

## Catálogo

BIBLIOTECAS OCT 2024.pdf .....	1
BIBLIOTECAS NOV 2024.pdf .....	3
BIBLIOTECAS DIC 2024.pdf .....	5



# Población atendida en espacios públicos del Ministerio de Cultura

## Bibliotecas

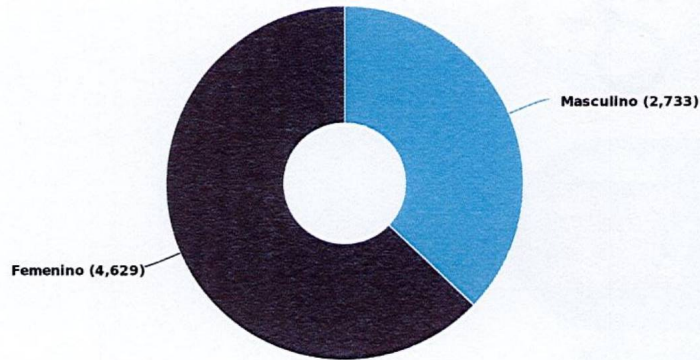
Consolidado del 01/10/2024 al 31/10/2024



MINISTERIO DE CULTURA

### Población por sexo

Total de población: 7,362



### Total general de población

2,733 (37.12%)

Masculino

**7,362**

Total

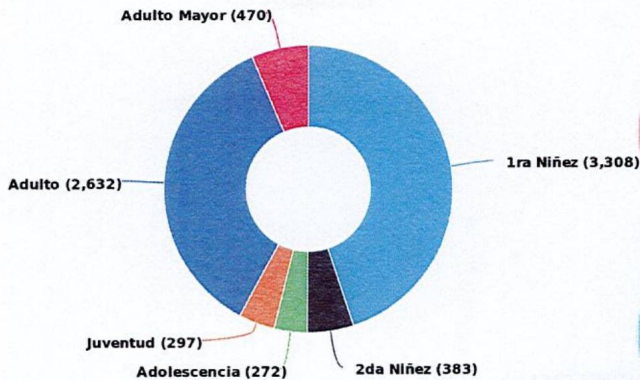
4,629 (62.88%)

Femenino

### Población atendida por rango de edad

#### Población por edad

Total de población: 7,362



#### 1ra Niñez (0-7 años)

Masculino: 1,537 (46.46%)

Femenino: 1,771 (53.54%)

Total: 3,308 (100%)

#### 2da Niñez (8-11 años)

Masculino: 169 (44.13%)

Femenino: 214 (55.87%)

Total: 383 (100%)

#### Adolescencia (12-17 años)

Masculino: 95 (34.93%)

Femenino: 177 (65.07%)

Total: 272 (100%)

#### Juventud (18-24 años)

Masculino: 141 (47.47%)

Femenino: 156 (52.53%)

Total: 297 (100%)

#### Adulto (25-59 años)

Masculino: 416 (15.81%)

Femenino: 2,216 (84.19%)

Total: 2,632 (100%)

#### Adulto Mayor (60 a más)

Masculino: 375 (79.79%)

Femenino: 95 (20.21%)

Total: 470 (100%)

Actualizado: 13-11-2024 Hora: 03:04 pm







# Población atendida en espacios públicos del Ministerio de Cultura Bibliotecas

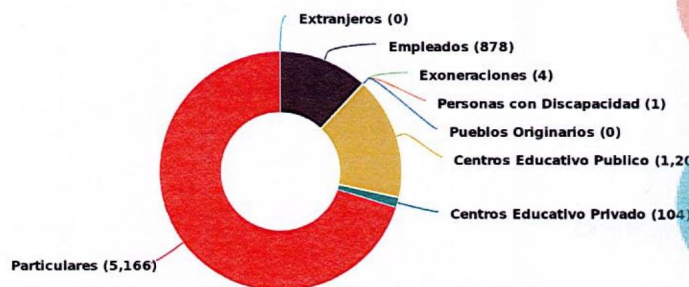
Consolidado del 01/10/2024 al 31/10/2024



## Población atendida según clasificación

Segregación de población

Total de población: 7,362



**Extranjeros**  
 Masculino: 0  
 Femenino: 0

**Empleados**  
 Masculino: 106 (12.07%)  
 Femenino: 772 (87.93%)  
 Total: 878 (100%)

**Exoneraciones**  
 Masculino: 1 (25.00%)  
 Femenino: 3 (75.00%)  
 Total: 4 (100%)

**Personas con Discapacidad**  
 Masculino: 0 (0.00%)  
 Femenino: 1 (100.00%)  
 Total: 1 (100%)

**Pueblos Originarios**  
 Masculino: 0  
 Femenino: 0

**Comunidad afrodescendiente**  
 Masculino: 0  
 Femenino: 0

**Centros Educativo Publico**  
 Masculino: 578 (47.81%)  
 Femenino: 631 (52.19%)  
 Total: 1,209 (100%)

**Centros Educativo Privado**  
 Masculino: 52 (50.00%)  
 Femenino: 52 (50.00%)  
 Total: 104 (100%)

**Particulares**  
 Masculino: 1,996 (38.64%)  
 Femenino: 3,170 (61.36%)  
 Total: 5,166 (100%)





# Población atendida en espacios públicos del Ministerio de Cultura

## Bibliotecas

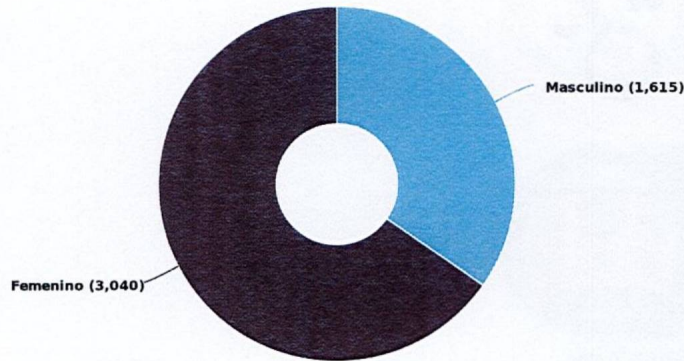
Consolidado del 01/11/2024 al 30/11/2024




MINISTERIO DE CULTURA

### Población por sexo

Total de población: 4,655



### Total general de población

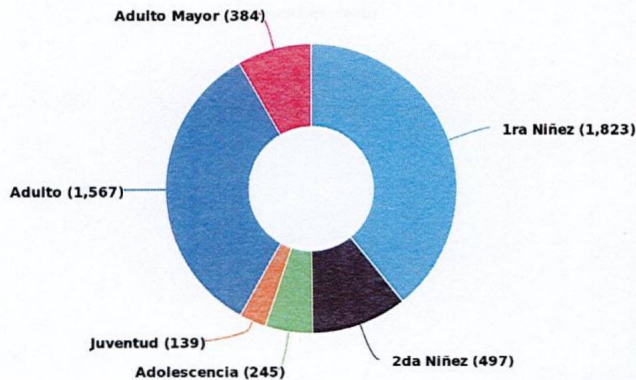


**4,655**  
Total

### Población atendida por rango de edad

### Población por edad

Total de población: 4,655



#### 1ra Niñez (0-7 años)

Masculino: 714 (39.17%)  
 Femenino: 1,109 (60.83%)  
 Total: 1,823 (100%)



#### 2da Niñez (8-11 años)

Masculino: 204 (41.05%)  
 Femenino: 293 (58.95%)  
 Total: 497 (100%)



#### Adolescencia (12-17 años)

Masculino: 98 (40.00%)  
 Femenino: 147 (60.00%)  
 Total: 245 (100%)



#### Juventud (18-24 años)

Masculino: 70 (50.36%)  
 Femenino: 69 (49.64%)  
 Total: 139 (100%)



#### Adulto (25-59 años)

Masculino: 283 (18.06%)  
 Femenino: 1,284 (81.94%)  
 Total: 1,567 (100%)



#### Adulto Mayor (60 a más)

Masculino: 246 (64.06%)  
 Femenino: 138 (35.94%)  
 Total: 384 (100%)

Actualizado: 11-12-2024 Hora: 11:35 am



*Yo Bo*





# Población atendida en espacios públicos del Ministerio de Cultura

## Bibliotecas

Consolidado del 01/11/2024 al 30/11/2024

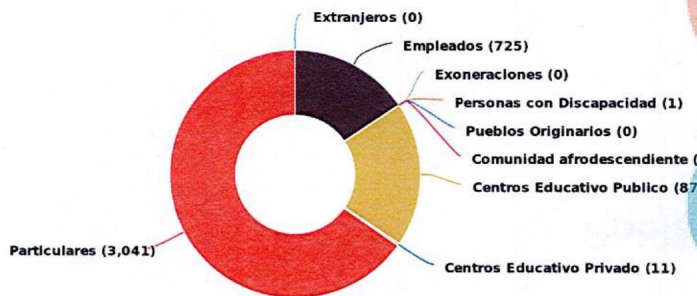


MINISTERIO DE CULTURA

### Población atendida según clasificación

Segregación de población

Total de población: 4,655



**Extranjeros**  
 Masculino: 0  
 Femenino: 0

**Exoneraciones**  
 Masculino: 0  
 Femenino: 0

**Pueblos Originarios**  
 Masculino: 0  
 Femenino: 0

**Centros Educativo Publico**  
 Masculino: 438 (49.94%)  
 Femenino: 439 (50.06%)  
 Total: 877 (100%)

**Particulares**  
 Masculino: 1,053 (34.63%)  
 Femenino: 1,988 (65.37%)  
 Total: 3,041 (100%)

**Empleados**  
 Masculino: 119 (16.41%)  
 Femenino: 606 (83.59%)  
 Total: 725 (100%)

**Personas con Discapacidad**  
 Masculino: 1 (100.00%)  
 Femenino: 0 (0.00%)  
 Total: 1 (100%)

**Comunidad afrodescendiente**  
 Masculino: 0  
 Femenino: 0

**Centros Educativo Privado**  
 Masculino: 4 (36.36%)  
 Femenino: 7 (63.64%)  
 Total: 11 (100%)





# Población atendida en espacios públicos del Ministerio de Cultura

## Bibliotecas

Consolidado del 01/12/2024 al 31/12/2024

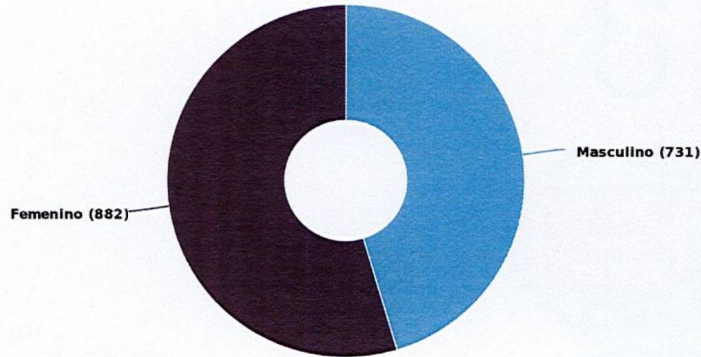


MINISTERIO DE CULTURA



### Población por sexo

Total de población: 1,613



### Total general de población

**731 (45.32%)**  
Masculino

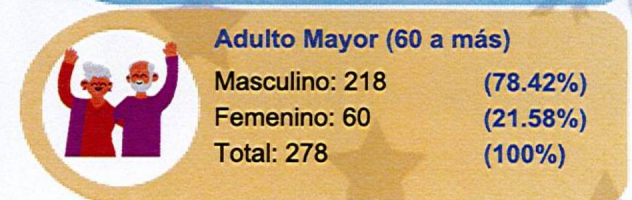
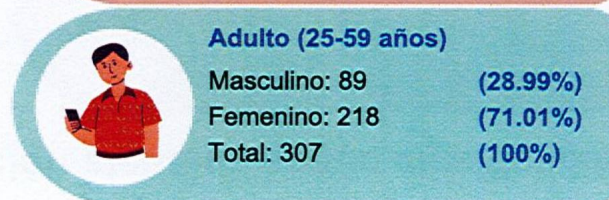
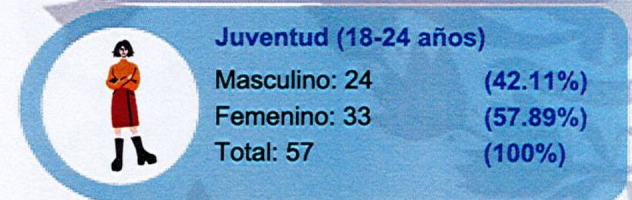
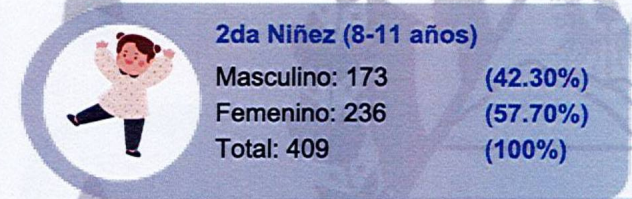
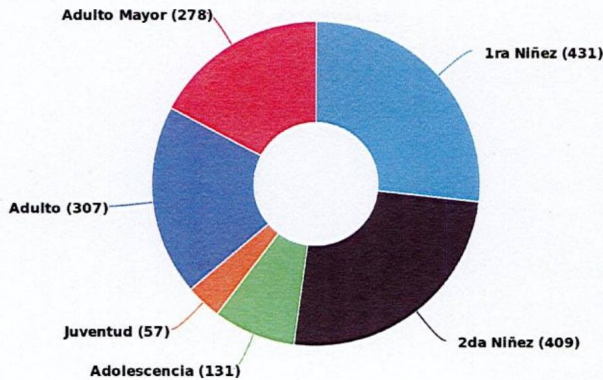
**882 (54.68%)**  
Femenino

**1,613**  
Total

### Población atendida por rango de edad

### Población por edad

Total de población: 1,613



Actualizado: 16-01-2025 Hora: 04:32 pm





# Población atendida en espacios públicos del Ministerio de Cultura

## Bibliotecas

Consolidado del 01/12/2024 al 31/12/2024

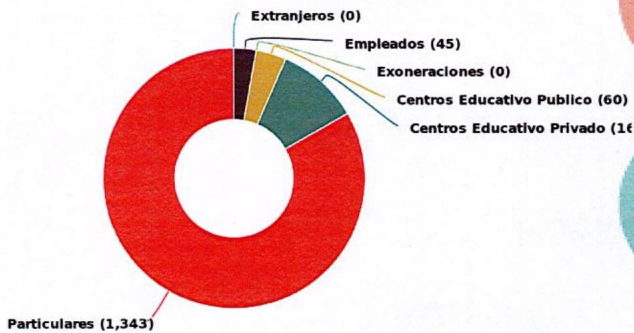


MINISTERIO DE CULTURA

## Población atendida según clasificación

Segregación de población

Total de población: 1,613



**Extranjeros**  
 Masculino: 0  
 Femenino: 0

**Exoneraciones**  
 Masculino: 0  
 Femenino: 0

**Pueblos Originarios**  
 Masculino: 0  
 Femenino: 0

**Centros Educativo Publico**  
 Masculino: 33 (55.00%)  
 Femenino: 27 (45.00%)  
 Total: 60 (100%)

**Particulares**  
 Masculino: 623 (46.39%)  
 Femenino: 720 (53.61%)  
 Total: 1,343 (100%)

**Empleados**  
 Masculino: 4 (8.89%)  
 Femenino: 41 (91.11%)  
 Total: 45 (100%)

**Personas con Discapacidad**  
 Masculino: 0  
 Femenino: 0

**Comunidad afrodescendiente**  
 Masculino: 0  
 Femenino: 0

**Centros Educativo Privado**  
 Masculino: 71 (43.03%)  
 Femenino: 94 (56.97%)  
 Total: 165 (100%)

Actualizado: 16-01-2025 Hora: 04:32 pm

