

## Catálogo

OSES OCT 2024.pdf .....	1
OSES NOV 2024.pdf .....	3
OSES DIC 2024.pdf .....	5



# Población atendida en espacios públicos del Ministerio de Cultura

## Orquesta Sinfónica de ES

Consolidado del 01/10/2024 al 31/10/2024

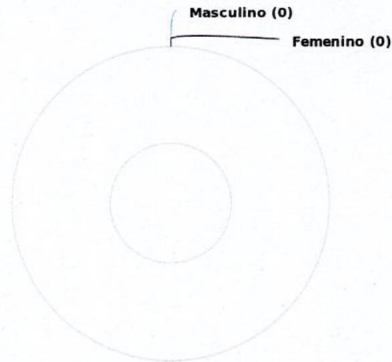


MINISTERIO DE CULTURA



### Población por sexo

Total de población: 0



### Total general de población

0 (0%)  
Masculino

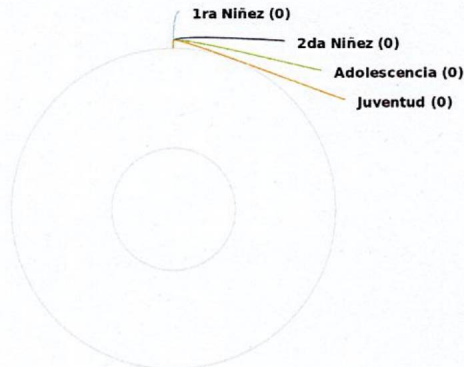
0 (0%)  
Femenino

0  
Total

### Población atendida por rango de edad

#### Población por edad

Total de población: 0



**1ra Niñez (0-7 años)**  
Masculino: 0  
Femenino: 0

**2da Niñez (8-11 años)**  
Masculino: 0  
Femenino: 0

**Adolescencia (12-17 años)**  
Masculino: 0  
Femenino: 0

**Juventud (18-24 años)**  
Masculino: 0  
Femenino: 0

**Adulto (25-59 años)**  
Masculino: 0  
Femenino: 0

**Adulto Mayor (60 a más)**  
Masculino: 0  
Femenino: 0



# Población atendida en espacios públicos del Ministerio de Cultura

Orquesta Sinfónica de ES

Consolidado del 01/10/2024 al 31/10/2024

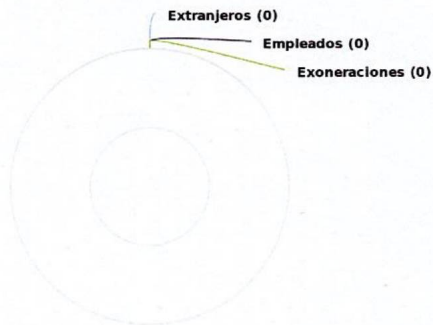



MINISTERIO DE CULTURA


## Población atendida según clasificación

Segregación de población

Total de población: 0


**Extranjeros**  
Masculino: 0  
Femenino: 0




**Empleados**  
Masculino: 0  
Femenino: 0




**Exoneraciones**  
Masculino: 0  
Femenino: 0




**Personas con Discapacidad**  
Masculino: 0  
Femenino: 0




**Pueblos Originarios**  
Masculino: 0  
Femenino: 0




**Comunidad afrodescendiente**  
Masculino: 0  
Femenino: 0



**Centros Educativo Publico**  
Masculino: 0  
Femenino: 0



**Centros Educativo Privado**  
Masculino: 0  
Femenino: 0



**Particulares**  
Masculino: 0  
Femenino: 0

Actualizado: 11-11-2024 Hora: 01:02 pm





# Población atendida en espacios públicos del Ministerio de Cultura

## Orquesta Sinfónica de ES

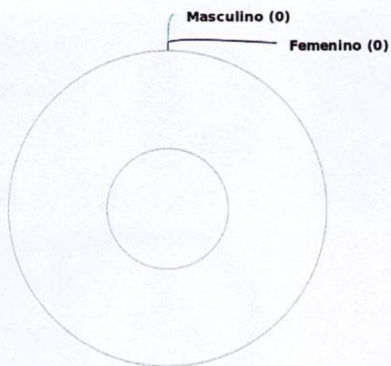
Consolidado del 01/11/2024 al 30/11/2024



MINISTERIO DE CULTURA

### Población por sexo

Total de población: 0



### Total general de población

**0 (0%)**  
Masculino

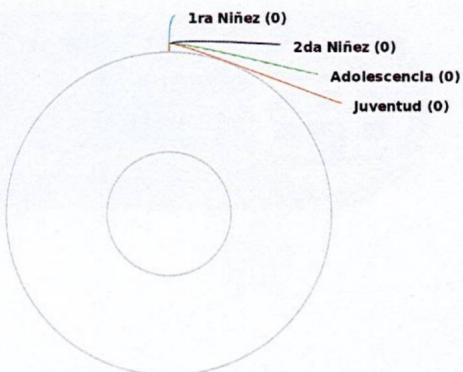
**0 (0%)**  
Femenino

**0**  
Total

### Población atendida por rango de edad

### Población por edad

Total de población: 0



**1ra Niñez (0-7 años)**  
Masculino: 0  
Femenino: 0

**2da Niñez (8-11 años)**  
Masculino: 0  
Femenino: 0

**Adolescencia (12-17 años)**  
Masculino: 0  
Femenino: 0

**Juventud (18-24 años)**  
Masculino: 0  
Femenino: 0

**Adulto (25-59 años)**  
Masculino: 0  
Femenino: 0

**Adulto Mayor (60 a más)**  
Masculino: 0  
Femenino: 0

Actualizado: 14-01-2025 Hora: 01:15 pm





# Población atendida en espacios públicos del Ministerio de Cultura

Orquesta Sinfónica de ES

Consolidado del 01/11/2024 al 30/11/2024

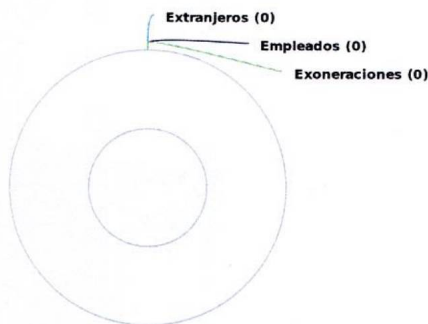


MINISTERIO DE CULTURA

## Población atendida según clasificación

Segregación de población

Total de población: 0



**Extranjeros**  
 Masculino: 0  
 Femenino: 0

**Empleados**  
 Masculino: 0  
 Femenino: 0

**Exoneraciones**  
 Masculino: 0  
 Femenino: 0

**Personas con Discapacidad**  
 Masculino: 0  
 Femenino: 0

**Pueblos Originarios**  
 Masculino: 0  
 Femenino: 0

**Comunidad afrodescendiente**  
 Masculino: 0  
 Femenino: 0

**Centros Educativo Publico**  
 Masculino: 0  
 Femenino: 0

**Centros Educativo Privado**  
 Masculino: 0  
 Femenino: 0

**Particulares**  
 Masculino: 0  
 Femenino: 0

Actualizado: 14-01-2025 Hora: 01:15 pm



# Población atendida en espacios públicos del Ministerio de Cultura

## Orquesta Sinfónica de ES

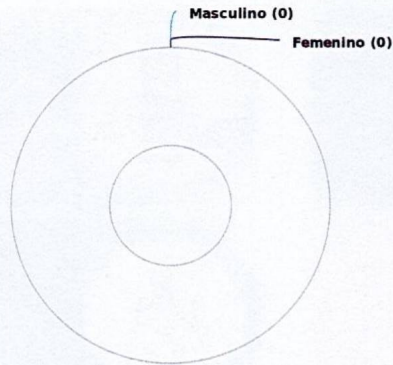
Consolidado del 01/12/2024 al 31/12/2024



MINISTERIO DE CULTURA

### Población por sexo

Total de población: 0



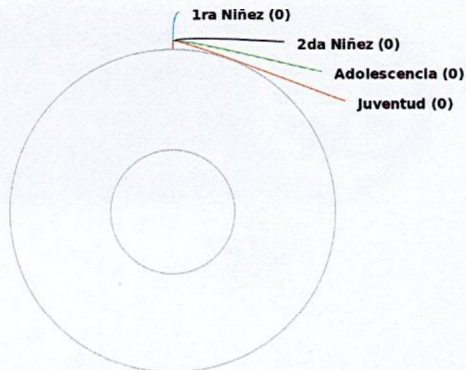
### Total general de población

	0 (0%) Masculino	0 Total
	0 (0%) Femenino	

### Población atendida por rango de edad

#### Población por edad

Total de población: 0



#### 1ra Niñez (0-7 años)

Masculino:	0
Femenino:	0

#### 2da Niñez (8-11 años)

Masculino:	0
Femenino:	0

#### Adolescencia (12-17 años)

Masculino:	0
Femenino:	0

#### Juventud (18-24 años)

Masculino:	0
Femenino:	0

#### Adulto (25-59 años)

Masculino:	0
Femenino:	0

#### Adulto Mayor (60 a más)

Masculino:	0
Femenino:	0

Actualizado: 14-01-2025 Hora: 01:27 pm

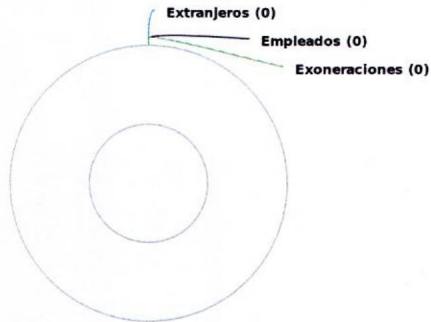




## Población atendida según clasificación

Segregación de población

Total de población: 0



**Extranjeros**  
 Masculino: 0  
 Femenino: 0

**Empleados**  
 Masculino: 0  
 Femenino: 0

**Exoneraciones**  
 Masculino: 0  
 Femenino: 0

**Personas con Discapacidad**  
 Masculino: 0  
 Femenino: 0

**Pueblos Originarios**  
 Masculino: 0  
 Femenino: 0

**Comunidad afrodescendiente**  
 Masculino: 0  
 Femenino: 0

**Centros Educativo Publico**  
 Masculino: 0  
 Femenino: 0

**Centros Educativo Privado**  
 Masculino: 0  
 Femenino: 0

**Particulares**  
 Masculino: 0  
 Femenino: 0