
RENDICIÓN DE CUENTAS

2014-2015

SALUD Y EQUIDAD
HASTA EL ÚLTIMO RINCÓN DE EL SALVADOR



“El buen vivir es una manera de ver la vida [...]. Nos dice que es posible una vida en sociedad presidida por la igualdad, la fraternidad y la libertad, y que sí es posible una relación de los seres humanos en armonía con la naturaleza”.

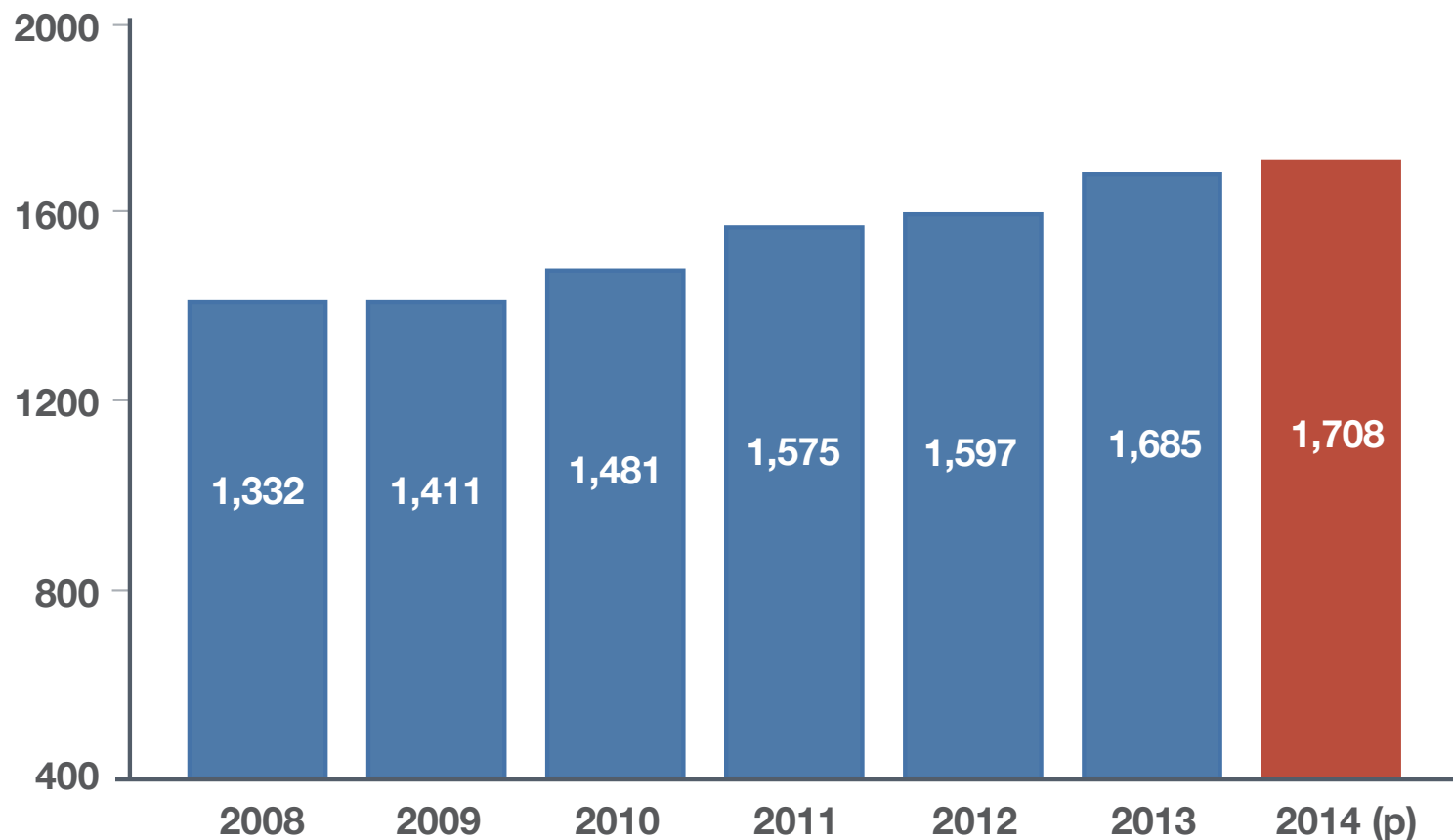
Salvador Sánchez Cerén
Presidente de la República de El Salvador





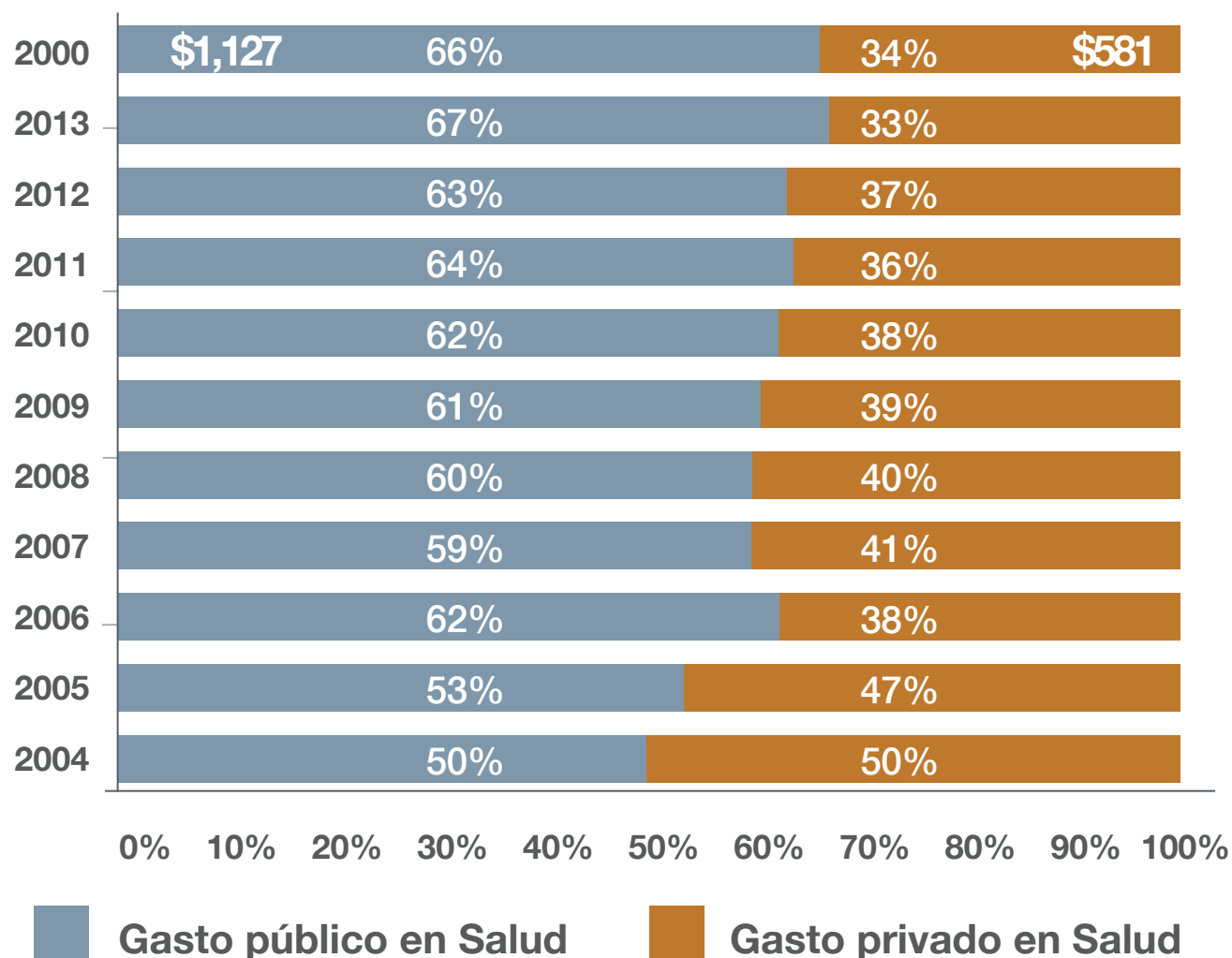
CUENTAS EN SALUD Y PRESUPUESTO INSTITUCIONAL

Evolución del Gasto Nacional en Salud, 2008-2014 (en Millones de US \$)



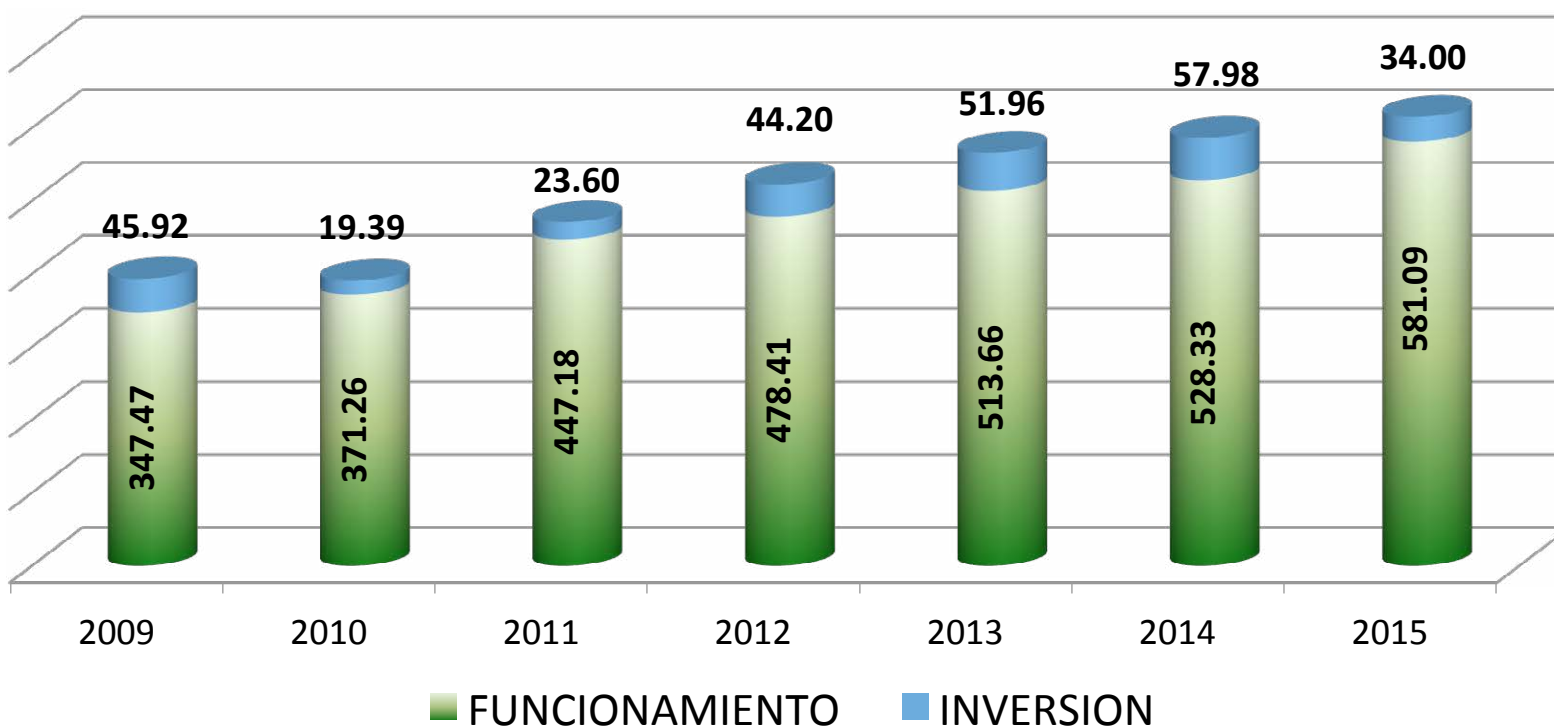
Fuente: Unidad de Economía de la Salud, Dirección de Planificación, MINSAL

Composición del Gasto Nacional en Salud, período 2004-2014 (En %)



Fuente: Unidad de Economía de la Salud, Dirección de Planificación, MINSAL

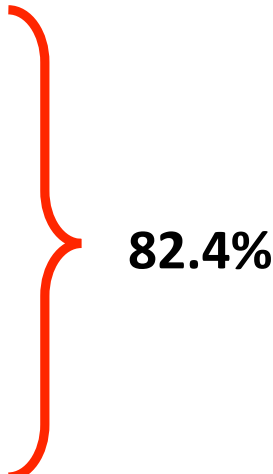
Evolución presupuesto votado MINSAL por Clasificación Económica 2009 – 2015 (millones us \$)



Año	2009	2010	2011	2012	2013	2014	2015
Total presupuesto MINSAL	393.39	390.65	470.78	522.61	565.45	586.31	615.09

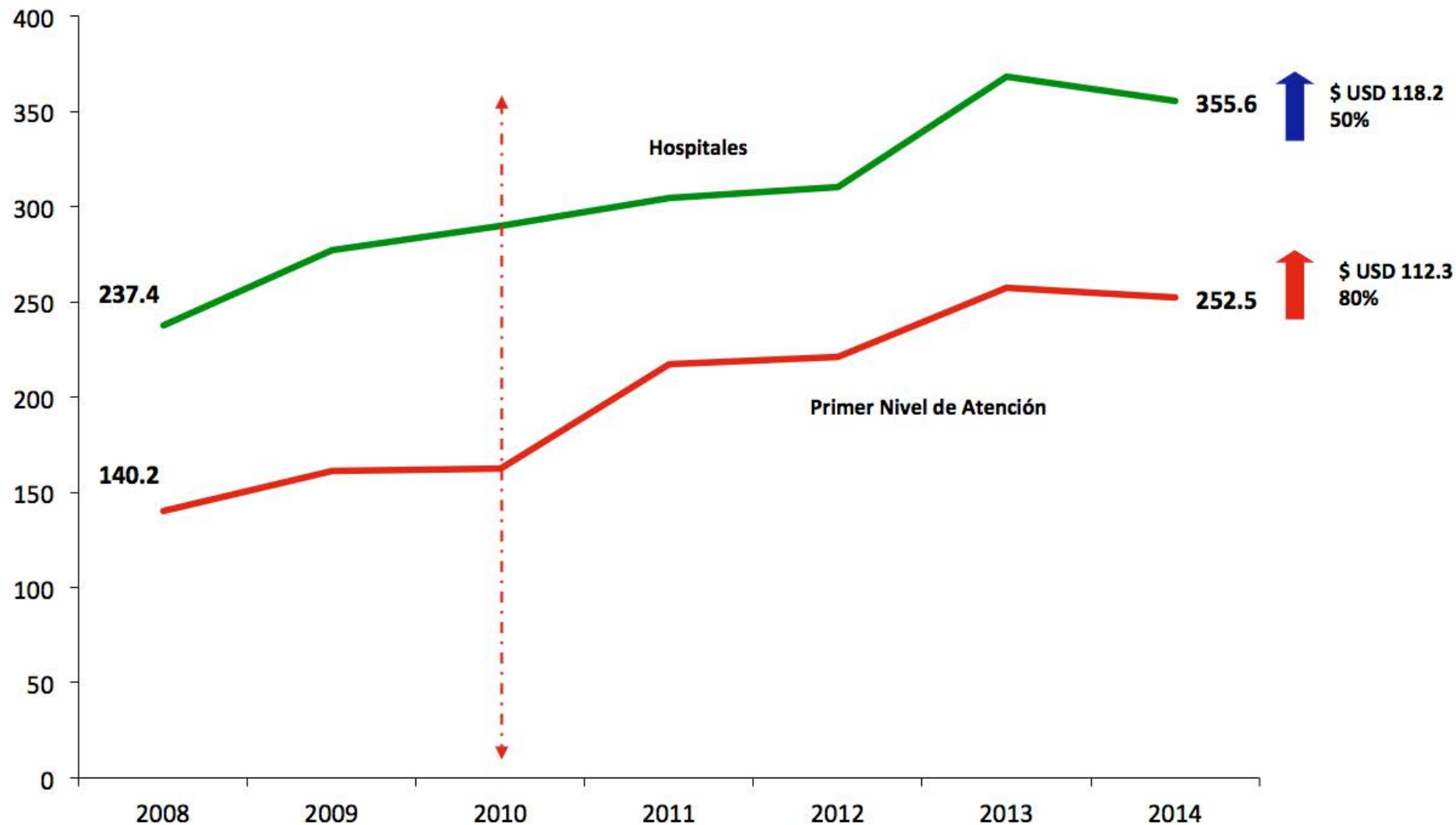
Distribución de Presupuesto GOES Modificado - MINSA 2014, (millones de US\$)

Distribución presupuesto modificado 2014.	
Remuneraciones	65.4%
Productos farmacéuticos y medicinales	8.3%
Insumos médicos	6.6%
Vacunas para humanos	2.1%
Otros	17.6
Total	100%

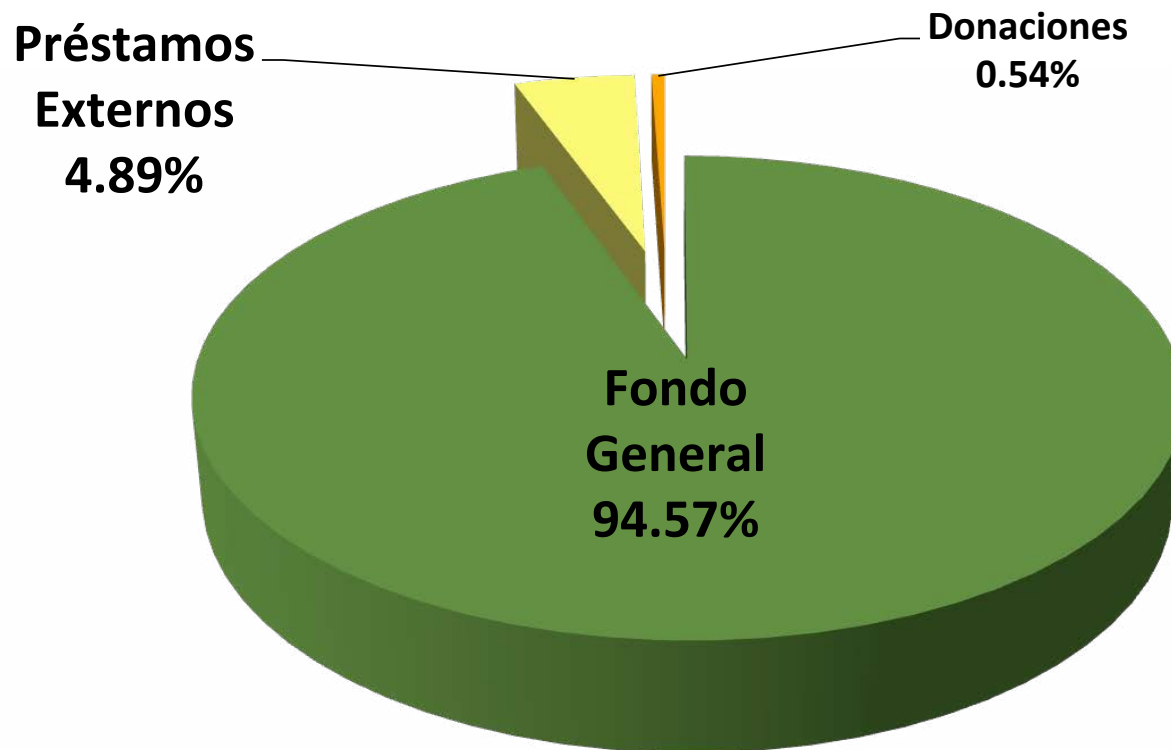


82.4%

Distribución del Presupuesto MINSAL, según niveles de atención. 2008-2014 (millones de US \$)

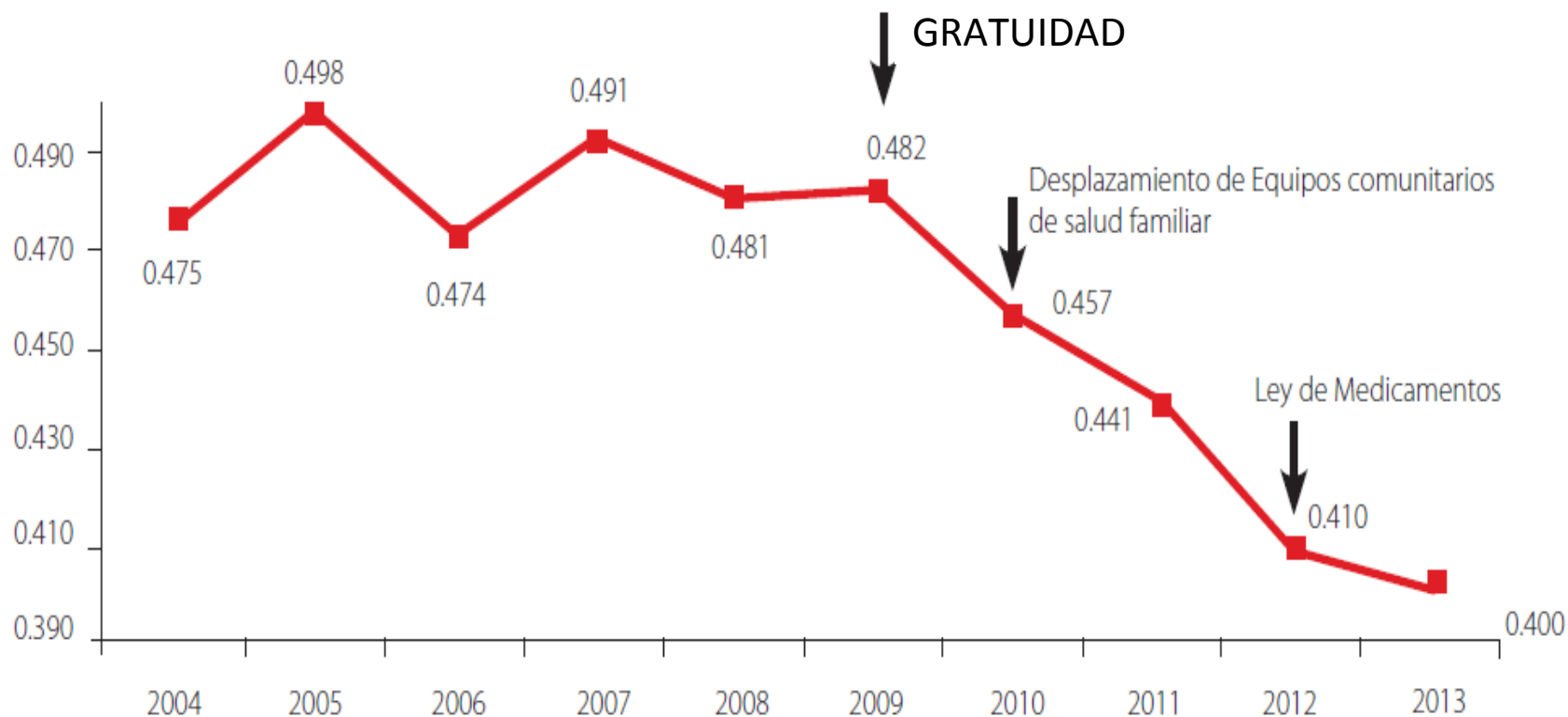


Distribucion presupuesto 2015 por Fuente de financiamiento



Fuente de Financiamiento	Monto (En millones US\$)
Fondo General	581.7
Préstamos Externos	30.08
Donaciones	3.31
Total	615.09

Coeficiente de concentración de Ingreso (GINI)



Fuente: Resultados de Encuesta de hogares de propósitos múltiples (EHPM) varios años. MINEC/DIGESTYC.

El Ministerio de Salud junto al Sistema Nacional de Salud aportamos para que El Salvador sea un país más equitativo...



SITUACIÓN DE SALUD

Principales causas de morbi-mortalidad en la red de establecimientos MINSA 2014

Enfermedades crónicas:

1. Enfermedad vascular encefálica y cardíaca
2. Enfermedad renal crónica
3. Hipertensión arterial
4. Diabetes Mellitus
5. Cáncer

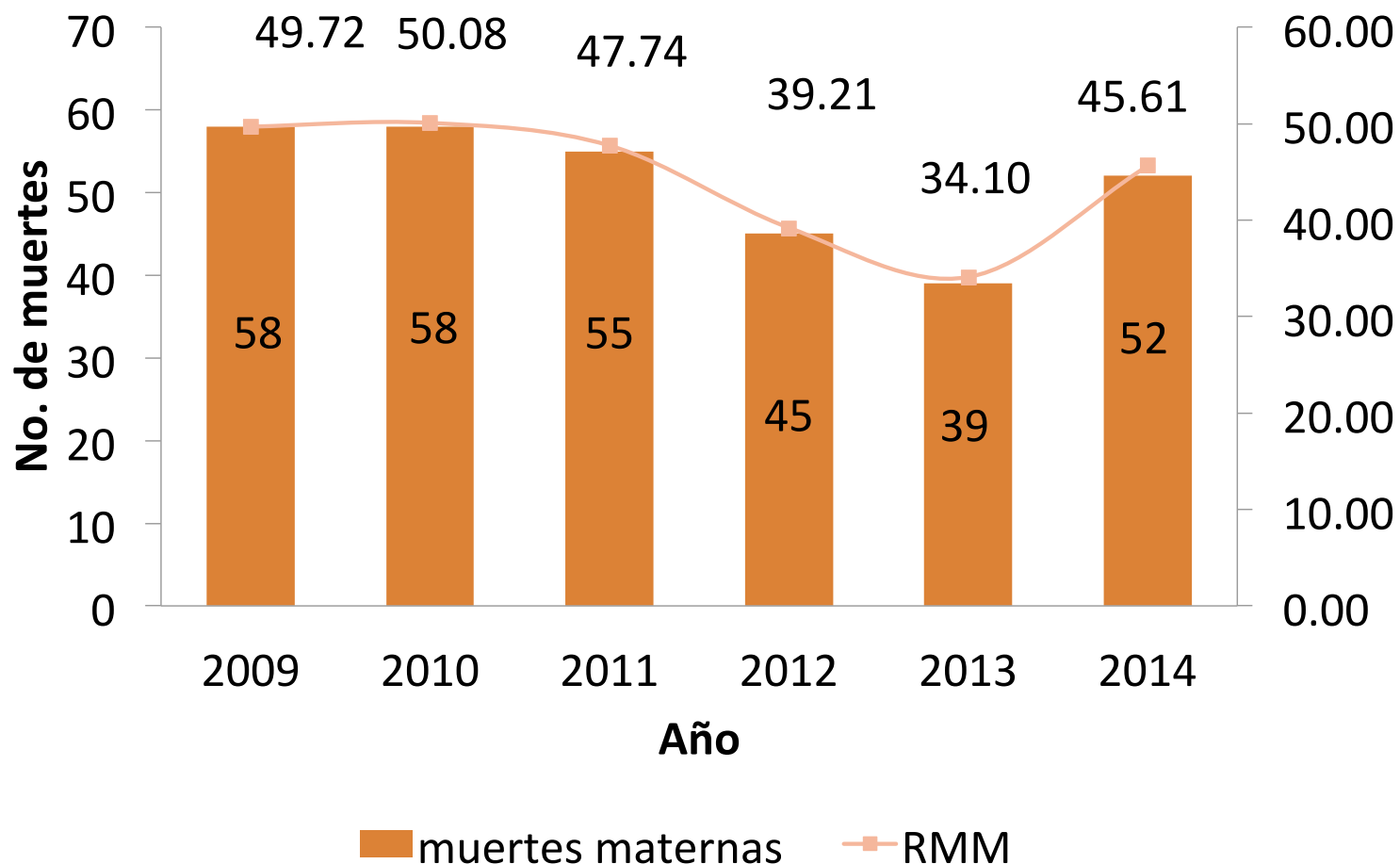
Enfermedades infecciosas:

1. Infecciones respiratorias agudas
2. Neumonías
3. Diarreas y gastroenteritis
4. Dengue y Chikungunya

Lesiones por accidente y violencia:

1. Traumatismo de cabeza
2. Traumatismo múltiples
3. Herida de otras partes del tórax
4. Herida de tórax

Razón de Mortalidad Materna, 2006-2014



Fuente: Bases de mortalidad materna de la Unidad de Atención a la mujer 2006-2012. Hechos Vitales 2013-2014.
Proyección de población DIGESTYC JULIO 2014



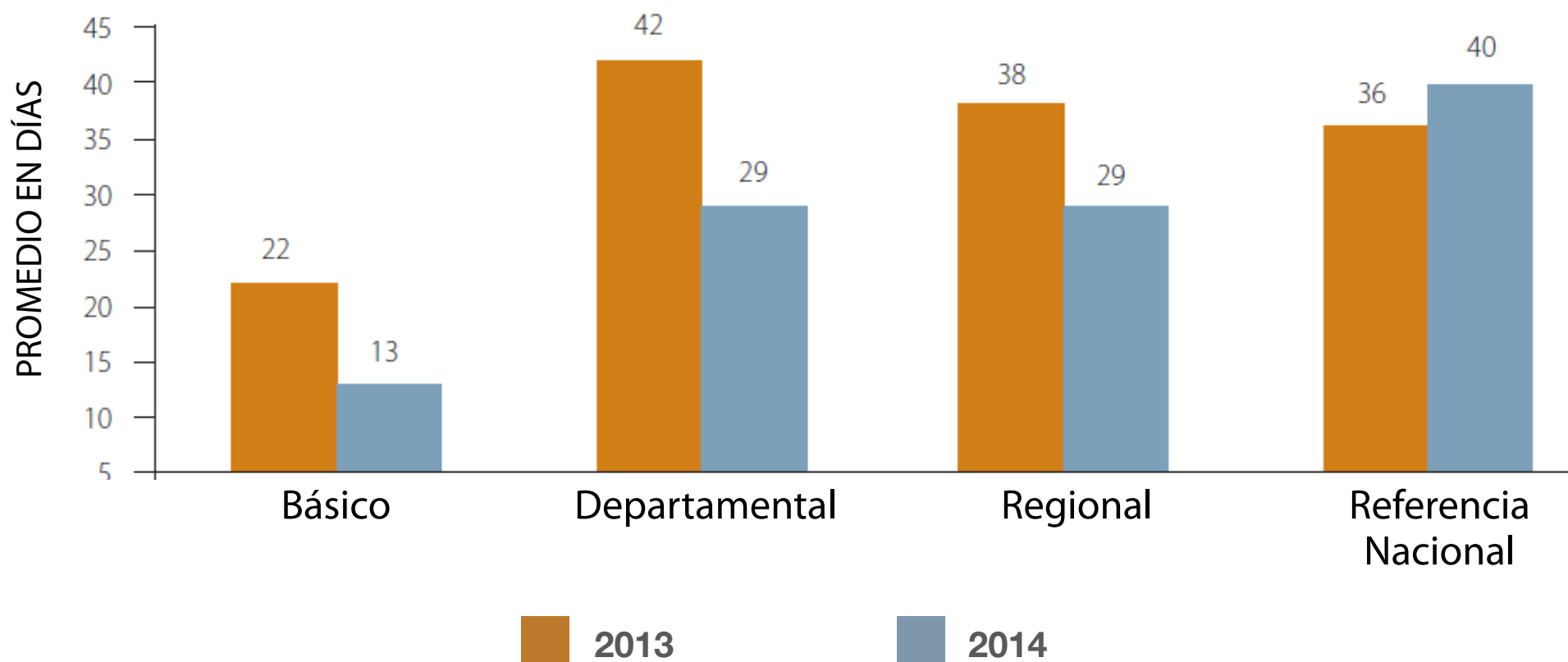
SERVICIOS DE SALUD
DONDE Y CUANDO
SE NECESITEN
RIISS

Continúa el Desarrollo de las RIISS

- 1 de junio 2014 a 1 junio 2015:
- **708** a **747** UCSF
- **520** a **573** ECOS
- 39 Ecos Especializados
- **164** a **184** municipios con equipos comunitarios de salud
- **Más de 2 millones de personas han sido INCLUIDAS y tienen acceso a la salud**



Promedio de Tiempo de Espera para la Consulta de Especialidad Médica Hospitalaria de Primera vez 2013–2014



Fuente: Libro de citas hospitalarias, Dirección Nacional de Hospitales.

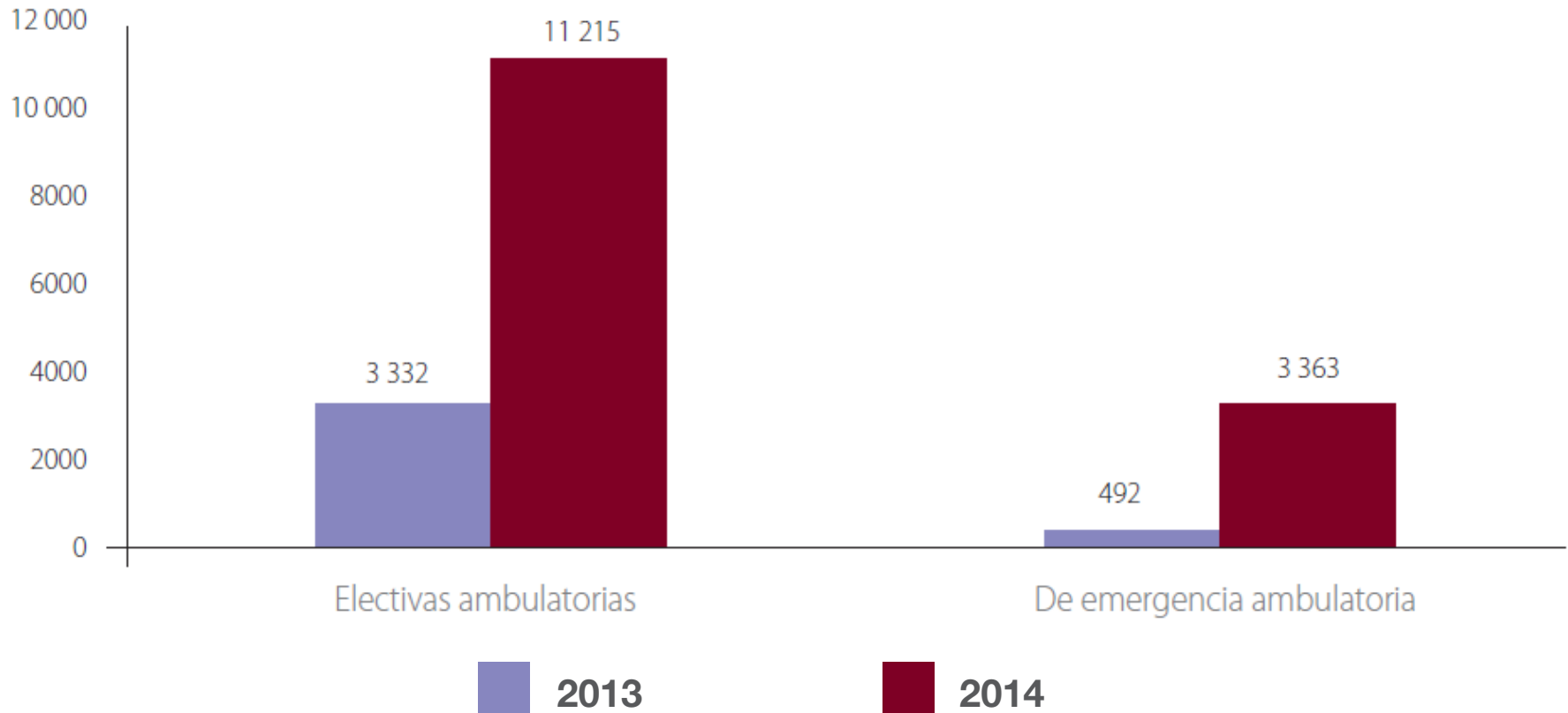
Disminuyendo los tiempos de Espera en UCSF, junio 2013 a junio de 2014



75 UCSF	Junio 2013	Junio 2015
Tiempo de espera para consulta	4 horas	2 horas



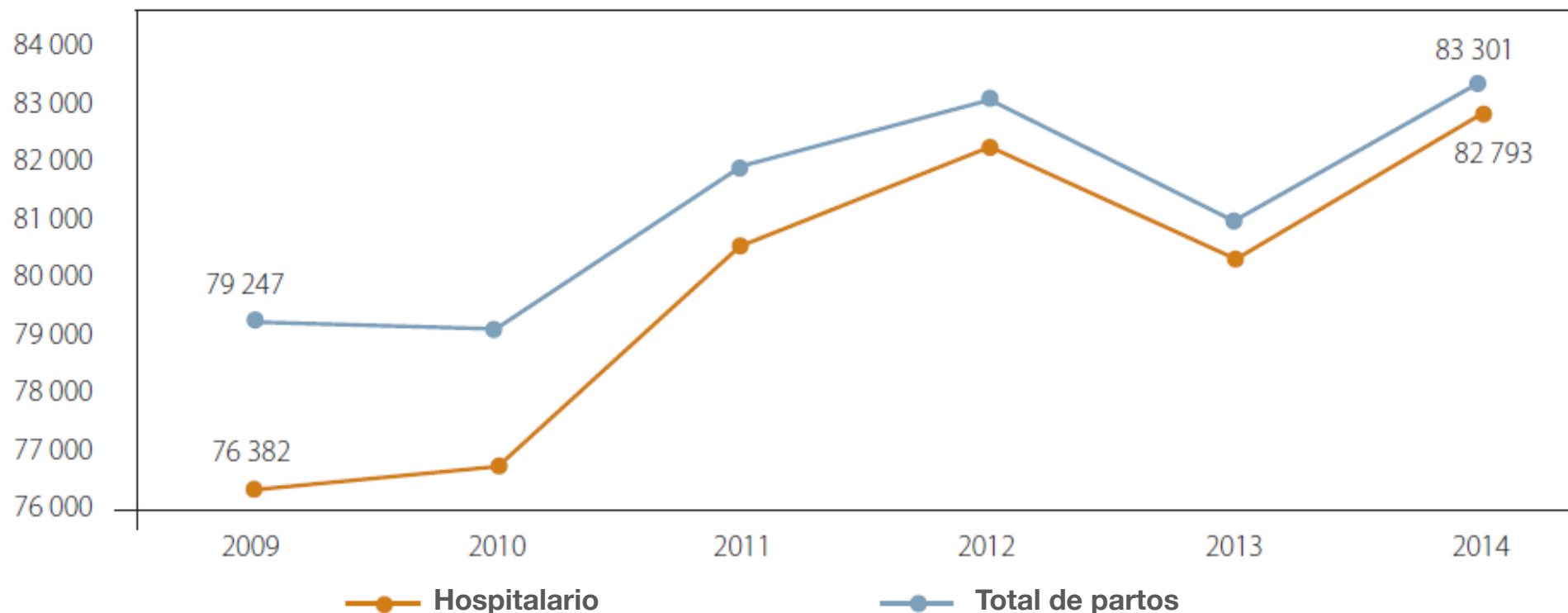
Comportamiento de la Cirugía Mayor Ambulatoria 2013-2014



Fuente: SPME

Disminuyendo el riesgo al paciente

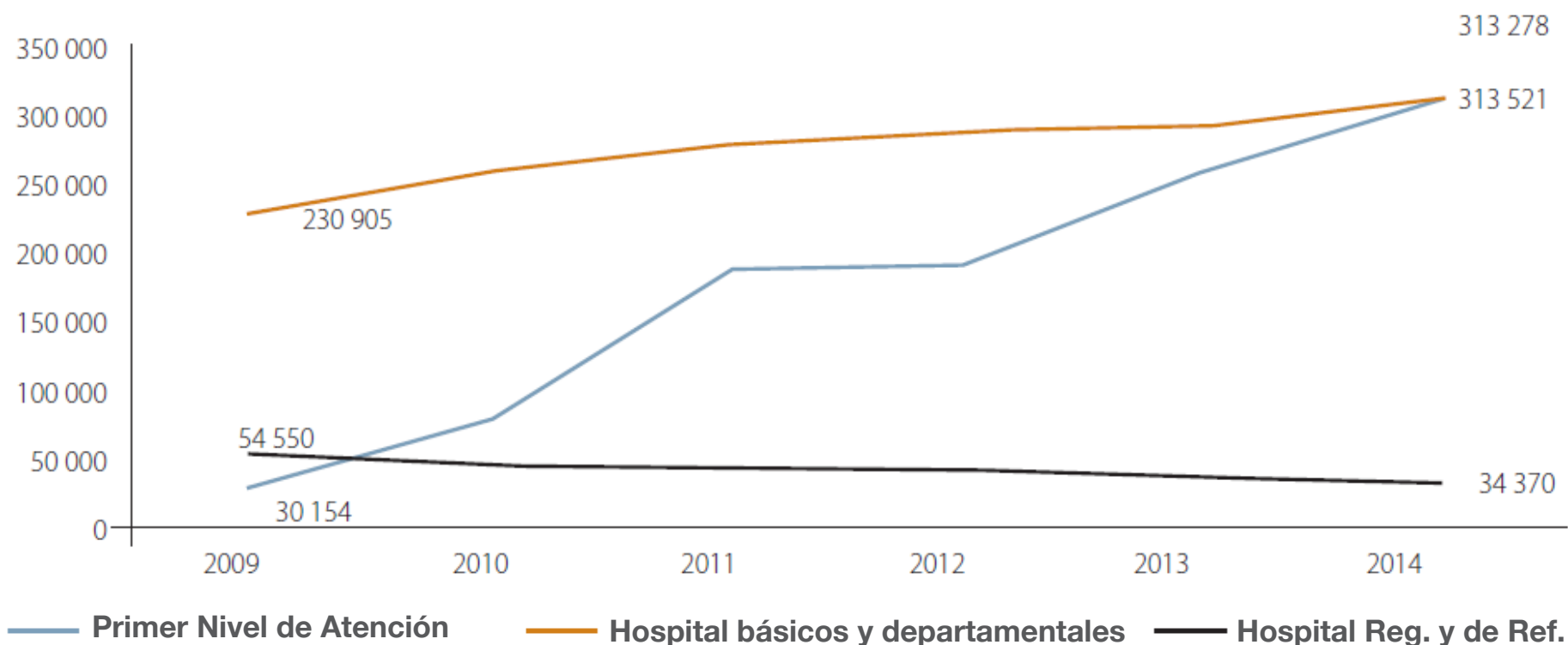
Número de Partos Hospitalarios y Total de Partos, 2009-2014



Fuente: SIMMOW

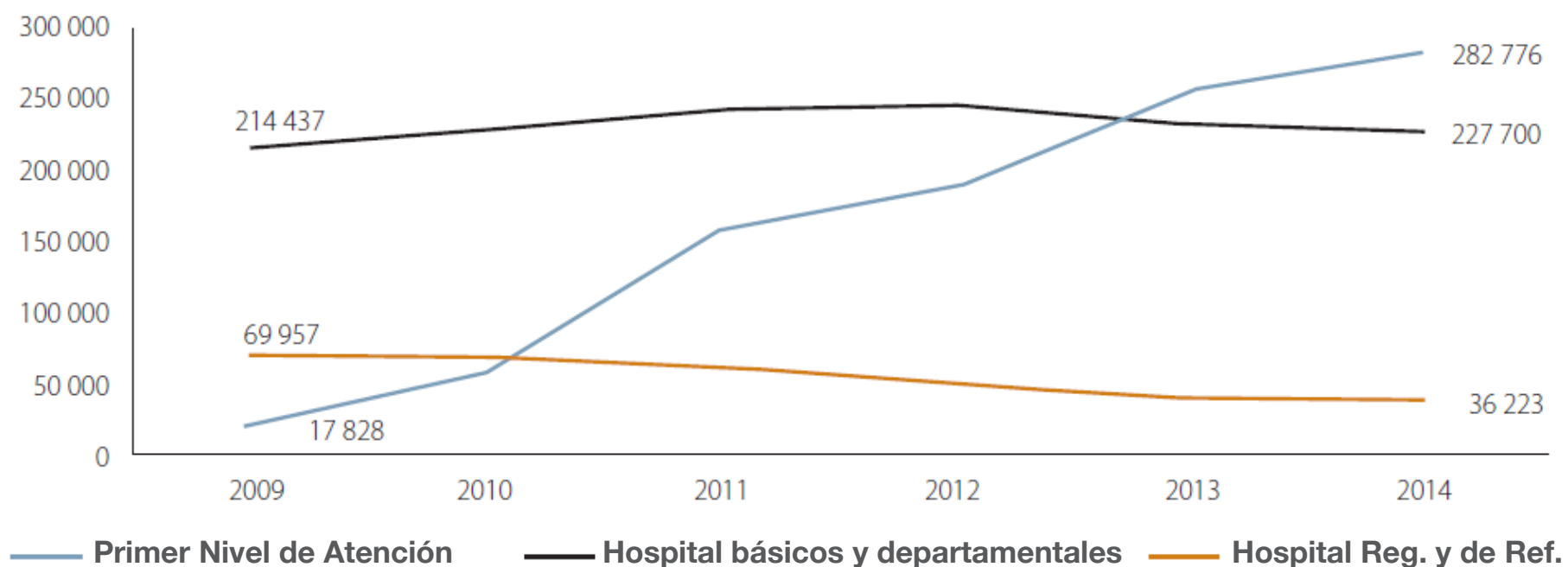
La cobertura de parto hospitalario para el presente año del MINSAL fue del 99.4%

Atenciones en Ginecobstetricia por Nivel de Atención 2009-2014



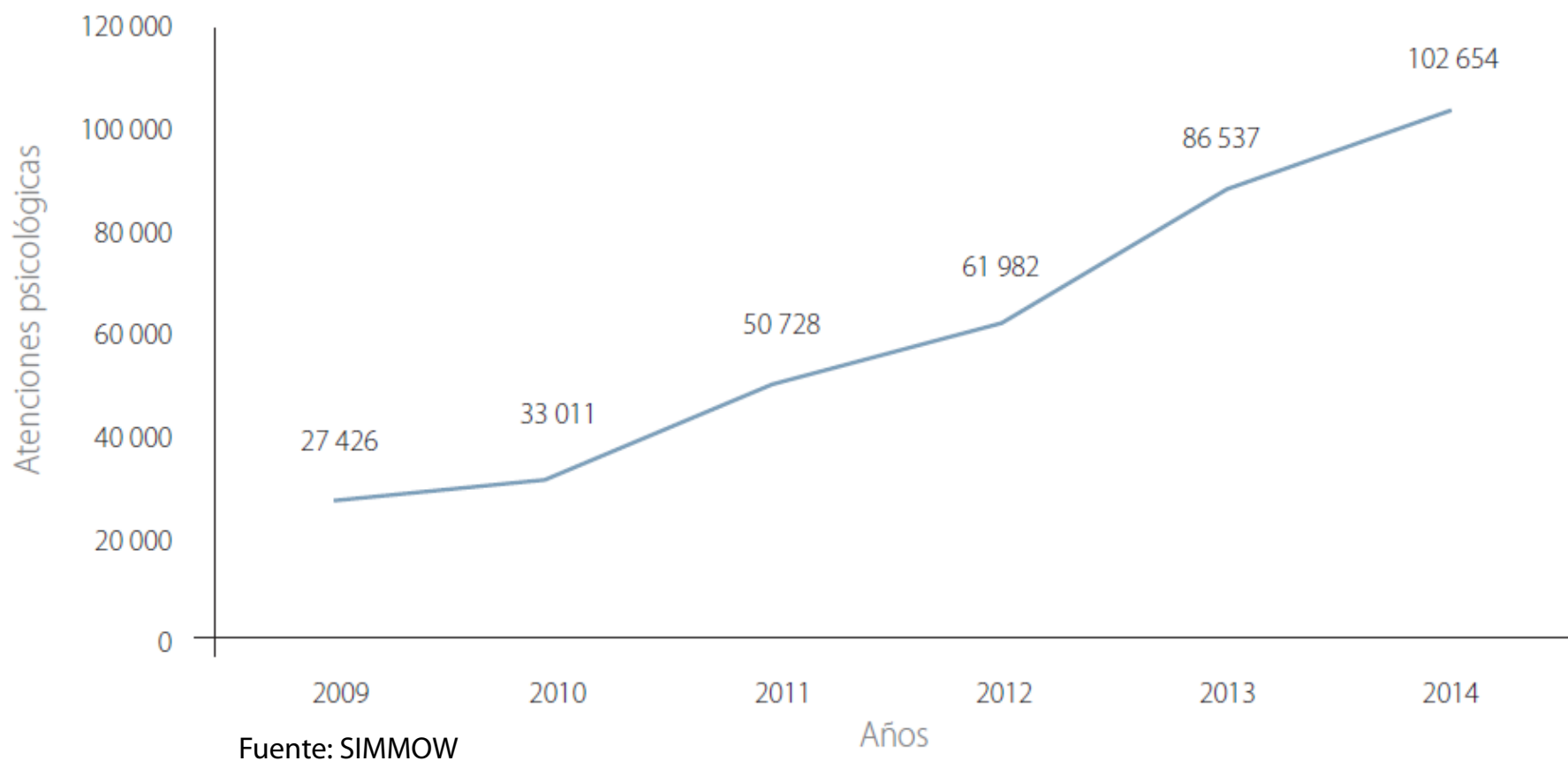
Fuente: SIMMOW

Atención Especializada por Médico/a Pediatra por Nivel de Atención 2009-2014



Fuente: SIMMOW

Número de Atenciones Psicológicas en la RIISS 2009-2014

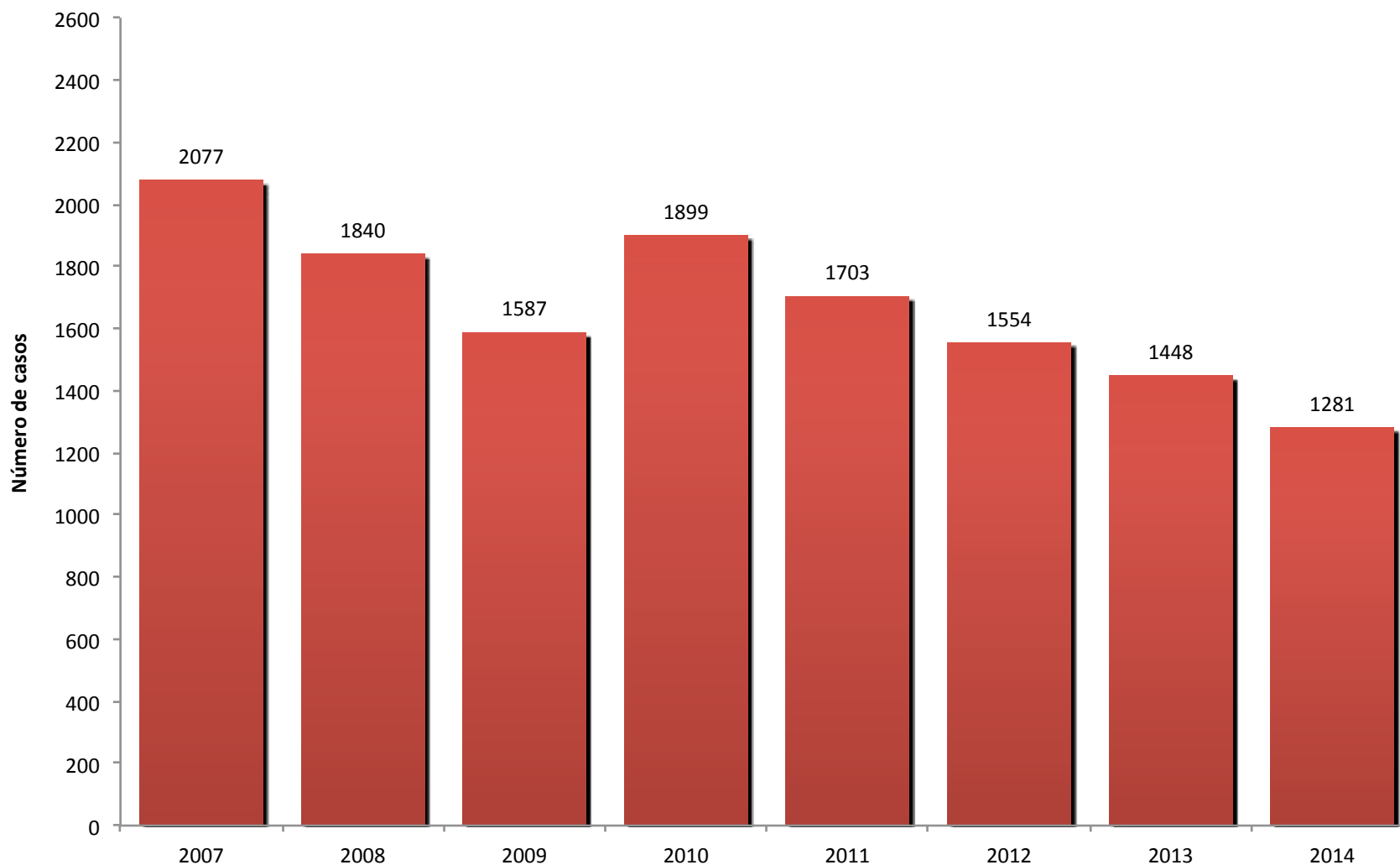


Fortaleciendo la prevención de la violencia social...



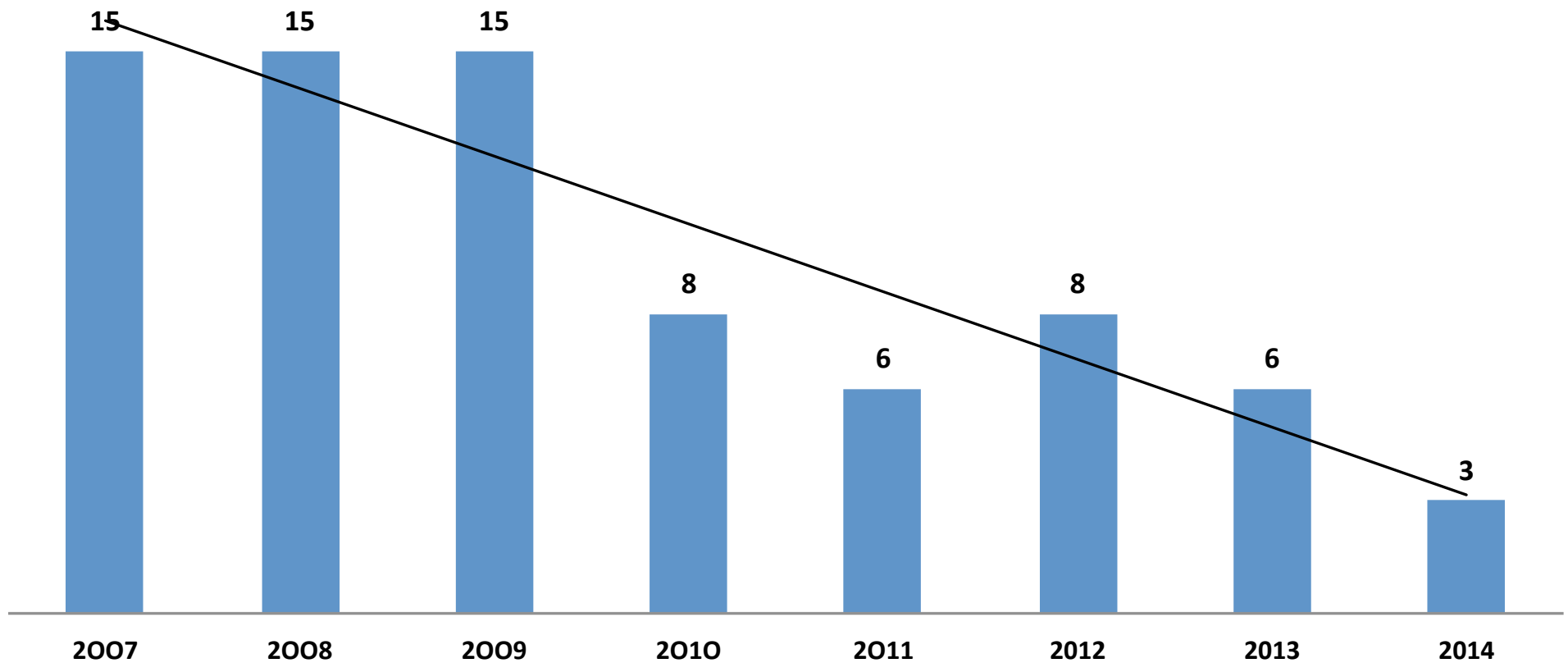
VIH

Número absoluto de casos de VIH y VIH avanzado, enero de 2007 a diciembre de 2014



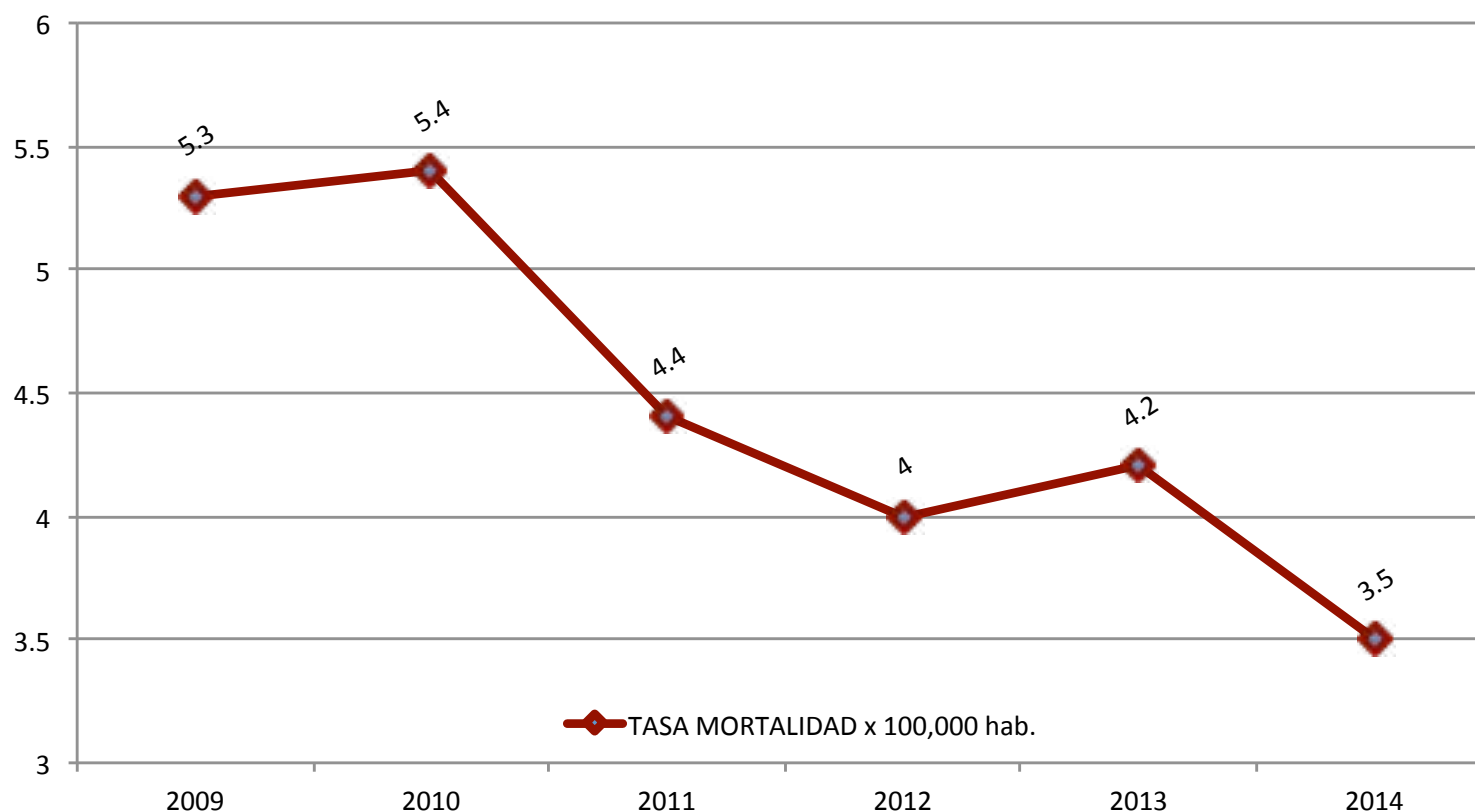
Prevención Transmisión Materno infantil del VIH 2014

Casos de Transmisión Materno Infantil de VIH
2007 - 2014



Tasa de Mortalidad por VIH Avanzado

Tasa de Mortalidad x 100,000 habitantes
Años 2006-2014




TUBERCULOSIS



- Fiebre
- Fatiga
- Tos crónica con flema o sangre

Importante Inversión en Infraestructura y Equipo

En el último año más de \$51.2 millones



Centro Oftalmológico Nacional, Hospital Nacional Santa Gertrudis de San Vicente



Sistema de Emergencias Médicas

Cerca de 42 mil demandas de atención recibidas






MEDICAMENTOS Y
VACUNAS GRATUITOS
DE CALIDAD Y
DE FORMA OPORTUNA



Farmacia Especializada



Esquema Nacional de Vacunación

Recién nacido



BCG

Previene formas invasoras de tuberculosis

Hepatitis B al nacimiento

2, 4, 6 meses



3 dosis (2, 4 y 6 meses)

Pentavalente:

- Difteria, Tosferina y Tétanos
- Hepatitis B
- Haemophilus influenza tipo B

Polio oral:

- Poliomielitis

2 dosis (2 y 4 meses)

Rotavirus

Neumococo Infantil 13 Valente:

- Meningitis
- Neumonía
- Otitis media

12 meses



1ª Dosis de Triple viral SPR:

- Sarampión
- Paperas
- Rubéola

1er Refuerzo de Neumococo Infantil 13 Valente:

- Meningitis
- Neumonía
- Otitis media

15-18 meses



1er Refuerzo de Pentavalente:

- Difteria, Tosferina y Tétanos
- Hepatitis B
- Haemophilus influenza tipo B

Polio oral:

- Poliomielitis

4 años



2º Refuerzo de DPT:

- Difteria, Tosferina y Tétanos

Polio oral:

- Poliomielitis

2ª Dosis de Triple viral SPR:

- Sarampión
- Paperas
- Rubéola

Adolescentes, adultos y adultos mayores



Td:

- Tétanos y difteria

Toda persona debe recibir 1 dosis cada 10 años a partir de los 10 años de edad

Mujeres embarazadas



Tdpa:

- Tétanos, difteria y tosferina acelular

Aplicar una dosis a partir de las 27 semanas de gestación.

Influenza:

En su primer control de embarazo, no importando la edad gestacional.

Fuente: Programa Ampliado de Inmunizaciones (PAI)
Comité Asesor de Prácticas de Inmunizaciones (CAPI)

Grupos en riesgo y personas con enfermedades crónicas



Td:

- Tétanos y difteria

HB:

- Hepatitis B

SR:

- Sarampión y Rubéola

Influenza:

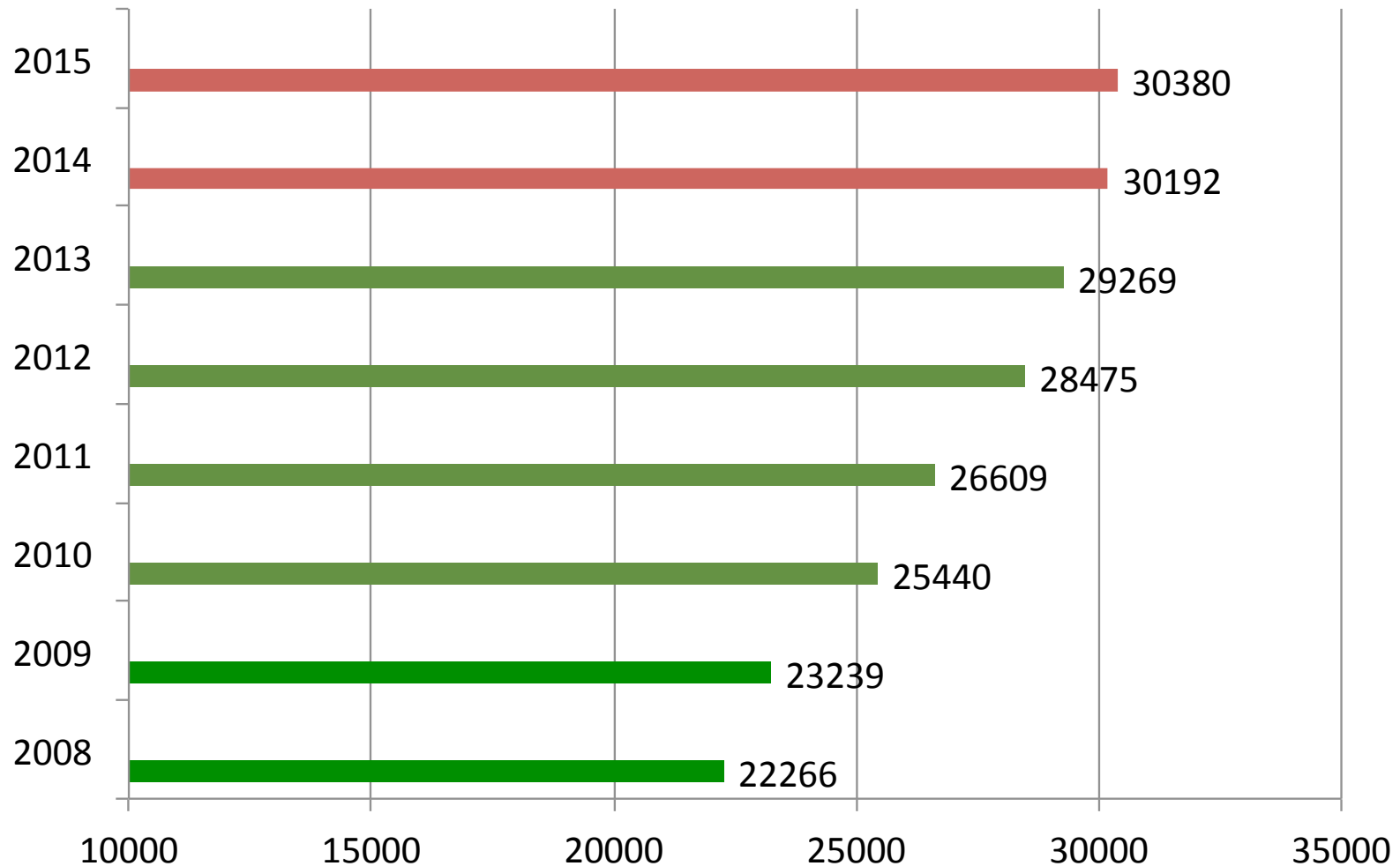
- Mujeres embarazadas, niños de 6 meses a 4 años de edad, adultos mayores de 60 años, personal de salud

Neumococo:

En adultos y niños mayores de 2 años con factores de riesgo, adultos de 60 años y personal de salud.



Dotación de Talento Humano, MINSAL 2008-2015



Fuente: Unidad de Adm. De recursos humanos y memorias de labores



INFORMACIÓN DE CALIDAD PARA BUENAS DECISIONES

Sistema Único de Información en Salud (SUIS)






CUIDANDO LA SALUD
DE LAS PERSONAS,
CONSERVANDO EL
MEDIO AMBIENTE

Salud Ambiental


Eje Estratégico de la Reforma de Salud



Solidaridad, Relaciones Internacionales y otros Apoyos

Cooperación	Donación	Préstamos	Total
Jun-14 a May-15	\$9.7 mill	\$19.8 mill	\$29.5 mill





AVANZANDO EN LA INTEGRACIÓN
DEL SISTEMA NACIONAL
DE SALUD PARA EL ACCESO
UNIVERSAL Y LA COBERTURA
UNIVERSAL EN SALUD

Avances en la Integración SNS

- Integración de Estadísticas Vitales
- Comisión para Diálisis y Trasplante.
- Alianza Neonatal
- Alianza para la prevención y detección temprana de cáncer de cérvix y mama.
- Alianza para la Atención Integral de Adolescentes y Jóvenes.
- Comisión Intersectorial de Recursos Humanos CISALUD.
- Alianza en Salud Sexual y Reproductiva.
- Comisión Nacional de Lactancia Materna (CONALAM) entre otras

Trabajo Intersectorial

Temas priorizados en CISALUD para abordar en 2016
Comisión Intersectorial de Salud – (CISALUD)

1. Seguridad vial
2. Gestión integral de recursos hídricos como política de gobierno
3. Programa para la prevención de trastornos nutricionales
4. Enfermedades crónicas no transmisibles
5. Enfermedades vectorizadas
6. Salud ocupacional
7. Cambio Climático y salud
8. Promoción de la salud y prevención de enfermedades
9. Avances en los ejes de la Reforma de Salud
10. Prevención de la violencia
11. Alcohol y drogas
12. Embarazo en adolescentes

Participación Social para Promover la Salud

Organización Comunitaria

4,560
Asambleas
Comunitarias

3,039

Comités
Comunitarios

Foro Nacional de Salud

550 Comités
comunitarios

2 Comités
Departamentales

1 Comité
microregional

28 microredes

7 departamentales

31 COMITES DE
CONTRALORÍA SOCIAL
COORDINADOS CON LAS
OFICINAS POR EL DERECHO A
LA SALUD

Oficina para el Derecho a la Salud

1,895

Solicitudes de
atención en
salud

Oficina de Información y Respuesta

51,400

Documentos
publicados en la Web

2,085

Solicitudes de
información se han
respondido



NUEVOS CONOCIMIENTOS Y CAPACIDADES PARA LA SALUD INS

Encuesta Nacional de Salud Instituto Nacional de Salud 2014

1. El 98% de los niños y niñas nacieron en algún establecimiento de salud.
2. Reducción del 34% en la desnutrición crónica
3. Coberturas de vacunación superiores al 90%
4. Más del 90% de las mujeres reciben al menos 4 controles prenatales.
5. Incremento en 12 puntos porcentuales en inicio de manera temprana de la lactancia materna.



Proyecciones Quinquenales

1. Avanzar en la humanización de la atención en salud
2. La construcción de un nuevo hospital nacional de especialidades en el área metropolitana de San Salvador.
3. Un nuevo hospital básico en la zona norte del departamento de San Salvador,
4. Creación de centros de diagnóstico temprano y tratamiento oportuno de enfermedades crónicas desde el primer nivel de atención.
5. Completar las 5 farmacias especializadas a nivel nacional.
6. Montaje de la unidad de radioterapia para el tratamiento del cáncer.
7. Inauguración del Hospital Nacional de La Unión.