



MINISTERIO
DE SALUD

MEMORANDUM

No. 2019-6024- 356

PARA: Carlos Alfredo Castillo
Oficial de Información

DE: Dra. Mayra Patricia Erazo Navas
Directora Nacional Enfermedades No Transmisibles



ASUNTO: Solicitud de OIR

FECHA: 26 de noviembre de 2019

En respuesta a memorándum 2019-6017-1596 de la OIR remito la siguiente respuesta en relación a la consulta realizada sobre la situación de la enfermedad renal crónica en el departamento de San Miguel y los estudios realizados sobre enfermedad renal crónica en El Salvador,

Sin mas sobre el particular.


Atentamente,

DIOS UNION LIBERTAD

RECIBIDO
FECHA 27/Nov/19
NOMBRE OR/ma
HORA 11:50am

MINISTERIO DE SALUD
Calle Arce #827, San Salvador • Dirección Nacional de Enfermedades No Transmisibles

Tel.: (503) 2591-7362 (503) 2205-7249
www.salud.gob.sv



Capacidad Instalada
SIBASI San Miguel. Región de Salud Oriental

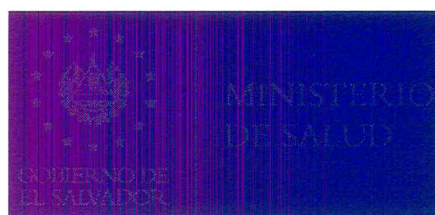
Establecimiento	SIBASI SAN MIGUEL
Hospital Departamental	1
Hospital básico	2
UCSF Especializada	5
UCSF Intermedias	25
UCSF Básicas	28
Total DE UCSF	58
Laboratorios	13
Microredes	3

Número de casos de ERC por estadios por SIBASI
Enero a diciembre 2017 y 2018. Región de Salud Oriental

SIBASI	ESTADIO 1		ESTADIO 2		ESTADIO 3		ESTADIO 4		ESTADIO 5		ERC NO ESPECIFICADA		Total	
	2017	2018	2017	2018	2017	2018	2017	2018	2017	2018	2017	2018	2017	2018
SIBASI SAN MIGUEL	47	29	116	100	307	290	176	280	436	326	47	29	1129	1054

Fuente: SIMMOW

Número de personas con factores de riesgo tamizadas
para investigar ERC enero a junio 2019, en San Miguel, Región de Salud Oriental



SIBASI	No de personas tamizadas	No de personas que se diagnostica con ERC
SIBASI SAN MIGUEL	74	39

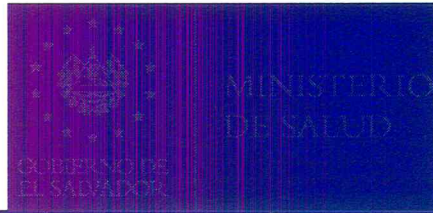
Fuente Primaria de UCSF

Número de pacientes con ERC atendidos por primera vez por estadios, enero a junio 2018 2019

ERC	Estadio 1		Estadio 2		Estadio 3		Estadio 4		Estadio 5		Total	
	2018	2019	2018	2019	2018	2019	2018	2019	2018	2019	2018	2019
Establecimiento hospitalario												
Hospital Nacional San Miguel SM "San Juan de Dios"	1	2	3	5	9	19	10	13	567	662	590	701
Hospital Nacional Usulután US "San Pedro"	1		7	14	55	46	36	35	189	196	288	291
Hospital Nacional La Unión LU	1		2	5	19	54	21	12	69	120	112	191
Hospital Nacional Jiquilisco US	1		1	1	24	12	17	7	87	48	130	68
Hospital Nacional Santiago de María US	1	1	3		10	8	6	8	19	37	39	54
Hospital Nacional Nueva Guadalupe SM			1	1	2		5	5	33	31	41	37
Hospital Nacional Santa Rosa de Lima LU		1			4		5	1	11	17	18	25
Hospital Nacional Ciudad Barrios SM "Mons. Oscar Arnulfo Romero"				1	5	5	3	5	10	14	20	19
Hospital Nacional San Francisco Gotera MO		1	1		2	1	1	2	8	7	12	11
Total general	5	5	18	27	130	145	104	88	993	1132	1250	1397

Fuente: SIMMOW

Número de pacientes con Enfermedad Renal Crónica en Hemodiálisis, Diálisis Peritoneal Intermitente (DPI) y Diálisis peritoneal Continua Ambulatoria (DPCA). Región de Salud Oriente



<i>HOSPITAL</i>	<i>HOSPITAL SAN MIGUEL</i>	<i>HOSPITAL SAN PEDRO</i>	<i>HOSPITAL JIQUILISCO</i>	<i>HOSPITAL SANTIAGO DE MARIA</i>	<i>TOTAL</i>
<i>DPI (Diálisis Peritoneal Intermittente)</i>	28	0			28
<i>Hemodiálisis</i>	110	32			142
<i>DPCA</i>	253	29	27	35	344
<i>TOTAL</i>	391	61	27	35	514

Fuente: SIMMOW

Número de casos de pacientes en terapia dialítica de San Miguel por modalidad de tratamiento y departamento, Hospital Nacional San Juan de Dios, San Miguel, 20/11/2019

<i>Departamento</i>	<i>Hemodiálisis</i>	<i>DPCA</i>	<i>DP Hospitalaria</i>	<i>Trasplante Renal</i>	<i>Total</i>
<i>San Miguel</i>	66	156	225	0	447

Fuente: SIEC