



**MEMORANDUM**

**Para:** Lic. Carlos Alfredo Castillo  
Oficial de Información  
MINSAL

**De:** Dra. Ana Vanessa Amaya de Calderón  
Directora Regional de Salud Oriental

**A través de:** Dra. Carmen del Pilar de Durán  
Directora Nacional del Primer Nivel de Atención

**Fecha:** 04 de marzo de 2020

**Asunto:** Respuesta a Requerimiento de información

Reciba un cordial saludo y éxitos profesionales en el desarrollo de sus actividades diarias.

En referencia a solicitud de información a través del **Memorándum N° 2020-6017-208** recibido en la Dirección Regional de Salud Oriental en fecha 26 de febrero de 2020 en la cual se requiere lo siguiente:

Registro de población anual según SIBASI en los municipios Jiquilisco, Usulután, Puerto El Triunfo, Jucuarán, Concepción Batres y San Dionisio para los períodos comprendidos de 2014 a 2018.

**RECIBIDO**  
FECHA: 00-03-2020  
HORA: 9:06 am

- 5 MAR 2020  
FECHA: 10:15 am  
DIRECCIÓN DE PRIMER NIVEL  
DE ATENCIÓN  
MINISTERIO DE SALUD



MINISTERIO  
DE SALUD

**Nº 2020-5127-006**

- 10 primeras cuasas de morbilidad registrados en los municipios antes mencionados (6 municipios) para los períodos de 2014 a 2018.
- Cobertura de agua potable y saneamiento ambiental básico (aguas residuales y manejo de desechos sólidos) en viviendas de los 6 municipios registrados anualmente para el período del 2014 al 2018.

**Con anexo ( 51 páginas)**

**Atentamente,**


C.C.: Archivo.

## Región Oriental de Salud

Municipios	Población por año				
	2014	2015	2016	2017	2018
Jiquilisco	44,787	79,596	19,174	13,980	12,630
Usulután	50,350	81,116	19,827	12,963	12,507
Puerto El Triunfo	51,064	82,258	20,297	12,919	12,560
Jucuaran	51,491	83,436	20,783	12,878	12,616
Concepción Batres	51,925	84,635	21,282	12,839	12,674



MINISTERIO DE SALUD  
REGION ORIENTAL DE SALUD SIBASI USULUTAN  
COBERTURAS DE DE ABASTECIMIENTO DE AGUA AÑO 2014 SIBASI USULUTAN



Fecha de actualización MARZO 2014.

Nº	ESTABLECIMIENTO	MUNICIPIO	URBANO				RURAL				TOTAL URBANO RURAL					
			TOTAL DE VIVIENDAS	VIVIENDAS CON AGUA	VIVIENDAS SIN AGUA	COBERTURA DE AGUA %	VIVIENDAS CON AGUA TRATADA	TOTAL DE VIVIENDAS	VIVIENDAS CON AGUA	VIVIENDAS SIN AGUA	COBERTURA DE AGUA %	VIVIENDAS CON AGUA	TOTAL DE VIVIENDAS	VIVIENDAS CON AGUA	VIVIENDAS SIN AGUA	COBERTURA DE AGUA %
1	UCSF JUJUAN	JUJUAN	402	274	128	68	368	2311.000	1187.000	66	950	3900.000	2585.000	1315	66	1318
2	UCSF CONCEPCION BATRES	CONCEPCION BATRES	852	556	296	65	736	968	1767	35	1156	3587.000	1524.000	2063	42	1892
3	UCSF USULUTAN	USULUTAN	10014	8702	1312	87	7494	6853	4285	62	10399	21152.000	15555.000	5597	74	17893
4	UCSF SAN DIONISIO	SAN DIONISIO	439	431	8	98	478	1007	381	73	1017.000	1827.000	1438.000	389	79	1495
5	UCSF JQUILISCO	JQUILISCO	2488	2245	243	90	1295	10998	1690	87	8945	15176.000	13243.000	1933	87	10240
6	UCSF PUERTO EL TRIUNFO	PUERTO EL TRIUNFO	3267	2984	283	91	3288	1629	198	89	1856	5094.000	4613.000	481	91	5144





MINISTERIO DE SALUD

REGION ORIENTAL DE SALUD SIBASI USULUTAN

COBERTURAS DE LETRINIZACION Y ALCANTERRILLADO SANITARIO AÑO 2014.



MINISTERIO  
DE SALUD

Nº	ESTABLECIMIENTO	MUNICIPIO	URBANO			RURAL			TOTAL				COBERTURA %				
			TOTAL DE VIVIENDAS	VIVIENDAS CON LETRINAS	VIVIENDAS CON ALCANTERRILLADO	VIVIENDAS SIN LETRINAS	COBERTURA	TOTAL DE VIVIENDAS	VIVIENDAS CON LETRINAS	VIVIENDAS CON ALCANTERRILLADO	VIVIENDAS SIN LETRINAS	VIVIENDAS CON LETRINAS		VIVIENDAS CON ALCANTERRILLADO	VIVIENDAS SIN LETRINAS		
1	UCSF JUCUARAN	JUCUARAN	402	287	0	115	71	3498.000	2410.000	0	1088	69	3900.000	2697.000	0	1203.000	69
2	UCSF CONC. BATRES	CONCEPCION BATRES	852	785	0	67	92	2735	2695	0	40	99	3587.000	3480.000	0	107.000	97
3	UCSF USULUTAN	USULUTAN	10014	9838	6642	176	98	11138	10153	133	985	91	21152.000	19991.000	6775	1161.000	95
4	UCSF SAN DIONISIO	SAN DIONISIO	439	435	0	4	99	1388.000	1330.000	0	58	96	1827.000	1765.000	0	62.000	97
5	UCSF JQUILISCO	JQUILISCO	2488	2171	811	317	87	12688	10534	174	2154	83	15176.000	12705.000	985	2471.000	84
6	UCSF PUERTO EL TRIUNFO	PUERTO EL TRIUNFO	3267	2929	981	338	90	1827	1320	24	507	72	5094.000	4249.000	1005	845.000	83



MINISTERIO DE SALUD  
REGION ORIENTAL DE SALUD SIBASI USULUTAN  
**COBERTURA DE MANEJO Y TRATAMIENTO DE DESECHOS SOLIDOS AÑO 2014**  
Fecha de actualización: MARZO 2014.



Nº	ESTABLECIMIENTO	MUNICIPIO	URBANO						RURAL						TOTAL URBANO RURAL			
			TIPO DE TRATAMIENTO			TIPO DE TRATAMIENTO			TIPO DE TRATAMIENTO			TIPO DE TRATAMIENTO			TIPO DE TRATAMIENTO			
			TOTAL DE VIVIENDAS	VIVIENDAS CON SERV. DE TREN DE ASEO	VIVIENDAS SIN RECOLEC.	COBERTURA %	INCINERACION	ENETERRADO	TOTAL DE VIVIENDAS	VIVIENDAS CON SERV. DE TREN DE ASEO	VIVIENDAS SIN RECOLEC.	COBERTURA %	INCINERACION	ENETERRADO	TOTAL VIVIENDAS	VIVIENDAS SIN RECOLECCION	VIVIENDAS CON SER. TREN DE ASEO	COBERTURA %
1	UCSF JUCUARAN	JUCUARAN	402	250	152	62	60	2	3498	250	3248.000	7	2210.000	98	3900	3400.000	500	13
2	UCSF CONC. BATRES	CONCEPCION BATRES	852	650	202	76	132	23	2735	0	2735	0	998	245	3587	2937.000	650	18
3	UCSF USULUTAN	USULUTAN	10014	7066	2948	71	2110	284	11138	6890	4248	62	5934	690	21152	7196.000	13956	66
4	UCSF SAN DIONISIO	SAN DIONISIO	439	393	46	90	47	38	1388.000	0	1388.000	0	956	449	1827	1434.000	393	22
5	UCSF JQUILISCO	JQUILISCO	2488	1164	1324	47	839	9	12688	152	12536	1	12214	4592	15176	13860.000	1316	9
6	UCSF PTO EL TRIUNFO	PUERTO EL TRIUNFO	3267	2359	908	72	663	62	1827	9	1818	0	1232	471	5094	2726.000	2368	46





REGIÓN DE SALUD: ORIENTAL  
SIBASI USULUTAN

MINISTERIO DE SALUD  
DIRECCION DE SALUD AMBIENTAL

CONSOLIDADO DE COBERTURAS DE LETRINAS Y SISTEMAS DE TRATAMIENTO DE AGUAS NEGRAS Y GRISES

FECHA:

2014



Nº	ESTABLECIMIENTO	MUNICIPIO	TOTAL VIVIENDAS	POBLACIÓN	AGUAS GRISES: URBANO					TOTAL VIVIENDAS	POBLACIÓN	AGUAS GRISES: RURAL					TOTAL VIVIENDAS URBANO-RURAL	POBLACIÓN URBANO-RURAL	AGUAS GRISES TOTAL URBANO RURAL				
					NUMERO DE VIVIENDAS CON DISPOSICIÓN A							NUMERO DE VIVIENDAS CON DISPOSICIÓN A							NUMERO DE VIVIENDAS CON DISPOSICIÓN A				
					ALCANTARILLADO	PLANTA DE TRATAMIENTO	TANQUE SEPTICO CON SISTEMA DE INFILTRACION	OTRO TIPO DE SISTEMA DE TRATAMIENTO INDIVIDUAL	POZO DE ABSORCION, ZANJA DE INFILTRACION, HUMEDAL			ALCANTARILLADO	PLANTA DE TRATAMIENTO	TANQUE SEPTICO CON SISTEMA DE INFILTRACION	OTRO TIPO DE SISTEMA DE TRATAMIENTO INDIVIDUAL	POZO DE ABSORCION, ZANJA DE INFILTRACION, HUMEDAL			ALCANTARILLADO	PLANTA DE TRATAMIENTO	TANQUE SEPTICO CON SISTEMA DE INFILTRACION	OTRO TIPO DE SISTEMA DE TRATAMIENTO INDIVIDUAL	POZO DE ABSORCION, ZANJA DE INFILTRACION, HUMEDAL
1	UCSE JUCUARAN	JUCUARAN	402	1527	0	0	60	0	0	3498	10990	0	0	325	0	0	3900	12517	0	0	385	0	0
2	CONC. BATES	CONCEPCION BATES	852	3237	0	0	342	0	40	2735	9208	0	0	86	10	19	3587	12445	0	0	428	10	59
3	UCSE USULUTAN	USULUTAN	10014	38053	6002	450	902	1200	0	11138	32136	130	127	26	1090	50	21152	70189	6132	577	928	2290	50
4	UCSE SAN DIONISIO	SAN DIONISIO	439	1668	0	0	7	455	0	1388.000	1680.000	0	0	0	1328.000	0	1827.000	3348	0	0	7	1783	0
5	UCSE JQUILISCO	JQUILISCO	2488	9454	792	0	0	0	0	12688	34530	683	0	408	545	205	15176	43984	1475	0	408	545	205
6	UCSE PTO. EL TRIUNFO	PUERTO EL TRIUNFO	3267	12414	945	950	40	812	32	1827	3884	455	25	72	691	449	5094	16298	1400	975	112	1503	481



MINISTERIO DE SALUD  
REGION ORIENTAL DE SALUD SIBASI USULUTAN  
COBERTURAS DE DE ABASTECIMIENTO DE AGUA AÑO 2015 SIBASI USULUTAN 2015  
Fecha de actualizacion MARZO 2015




MINISTERIO  
DE SALUD

Nº	ESTABLECIMIENTO	MUNICIPIO	URBANO						RURAL						TOTAL URBANO RURAL					
			TOTAL DE VIVIENDAS	VIVIENDAS CON AGUA	VIVIENDAS SIN AGUA	COBERTURA DE AGUA %	VIVIENDAS CON AGUA TRATADA	TOTAL DE VIVIENDAS	VIVIENDAS CON AGUA	VIVIENDAS SIN AGUA	COBERTURA DE AGUA %	VIVIENDAS CON AGUA TRATADA	TOTAL DE VIVIENDAS	VIVIENDAS CON AGUA	VIVIENDAS SIN AGUA	COBERTURA DE AGUA %	VIVIENDAS CON AGUA TRATADA			
1	UCSF JUCUARAN	JUCUARAN	402	319	83	79	368	3140	2343.000	797.000	75	950	3542.000	2662.000	880	75	1318			
2	UCSF CONCEPCION BATRES	CONCEPCION BATRES	702	342	360	49	736	2302	988	1314	43	1156	3004.000	1330.000	1674	44	1892			
3	UCSF USULUTAN	USULUTAN	9812	8690	1122	89	7494	10712	6863	3849	64	10399	20524.000	15553.000	4971	76	17893			
4	UCSF SAN DIONISIO	SAN DIONISIO	455	435	20	96	478	1328.000	1017	311	77	1017.000	1783.000	1452.000	331	81	1495.000			
5	UCSF JQULISCO	JQULISCO	2406	1945	461	81	1295	11510	10557	953	92	8945	13916.000	12502.000	1414	90	10240			
6	UCSF PUERTO EL TRIUNFO	PUERTO EL TRIUNFO	3006	2712	294	90	3288	1692	1659	33	98	1856	4698.000	4371.000	327	93	5144			





MINISTERIO DE SALUD  
REGION ORIENTAL DE SALUD SIBASI USULUTAN  
COBERTURAS DE LETRINIZACION Y ALCANTERRILLADO SANITARIO AÑO 2015.




Nº	ESTABLECIMIENTO	MUNICIPIO	URBANO				RURAL				TOTAL				URBANO RURAL	COBERTURA %	
			TOTAL DE VIVIENDAS	VIVIENDAS CON LETRINAS	VIVIENDAS CON ALCANTERRILLADO	VIVIENDAS SIN LETRINAS	COBERTURA	TOTAL DE VIVIENDAS	VIVIENDAS CON LETRINAS	VIVIENDAS CON ALCANTERRILLADO	VIVIENDAS SIN LETRINAS	COBERTURA	TOTAL DE VIVIENDAS	VIVIENDAS CON LETRINAS			VIVIENDAS CON ALCANTERRILLADO
1	UCSF JUCUARAN	JUCUARAN	402	368	0	34	91	3140	2338.000	0	802	74	3542.000	2706.000	0	836.000	76
2	UCSF CONC. BATRES	CONCERCION BATRES	702	670	0	32	95	2302	1935	0	367	84	3004.000	2605.000	0	399.000	87
3	UCSF USULUTAN	USULUTAN	9812	9597	6642	215	98	10712	10153	130	559	94	20524.000	19750.000	6772	774.000	96
4	UCSF SAN DIONISIO	SAN DIONISIO	455	351	0	104	77	1328.000	1250.000	0	78	94	1783.000	1601.000	0	182.000	90
5	UCSF JQUILUSCO	JQUILUSCO	2406	2171	811	235	90	11510	10534	174	976	67	13916.000	12705.000	985	###	91
6	UCSF PUERTO EL TRIUNFO	PUERTO EL TRIUNFO	3006	2929	981	77	97	1692	1320	24	372	78	4698.000	4249.000	1005	449.000	90



MINISTERIO DE SALUD  
REGION ORIENTAL DE SALUD SIBASI USULUTAN  
COBERTURA DE MANEJO Y TRATAMIENTO DE DESECHOS SOLIDOS AÑO 2015

Fecha de actualizacion: MARZO, 2015




Nº	ESTABLECIMIENTO	MUNICIPIO	URBANO						RURAL						TOTAL URBANO RURAL			
			TIPO DE TRATAMIENTO			TIPO DE TRATAMIENTO			TIPO DE TRATAMIENTO			TIPO DE TRATAMIENTO			TIPO DE TRATAMIENTO		TIPO DE TRATAMIENTO	
			TOTAL DE VIVIENDAS	VIVIENDAS CON SERVIDOR DE TREN DE ASEO	VIVIENDAS SIN RECOLECC.	COBERTURA RA %	INCINERACION	ENTERRADO	TOTAL DE VIVIENDAS	VIVIENDA S CON SERVIDOR DE TREN DE ASEO	VIVIENDAS SIN RECOLECC.	COBERTURA RA %	INCINERACION	ENTERRADO	TOTAL VIVIENDAS	VIVIENDAS SIN RECOLECCION	VIVIENDAS CON SERVIDOR DE TREN DE ASEO	COBERTURA RA %
1	UCSF JUCUARAN	JUCUARAN	402	250	152	62	60	2	3140	250	2890.000	8	2210.000	98	3542	3042.000	500	14
2	UCSF CONC. BATRES	CONCEPCION BATRES	702	650	52	93	132	23	2302	0	2302	0	998	245	3004	2354.000	650	22
3	UCSF USULUTAN	USULUTAN	9812	6784	3028	69	2110	284	10712	6890	3822	64	5934	690	20524	6850.000	13674	67
4	UCSF SAN DIONISIO	SAN DIONISIO	455	370	85	81.3	47	38	1328.000	3	1325.000	0.2	456	233	1783	1410.000	373	21
5	UCSF JQUILISCO	JQUILISCO	2406	1399	1007	83	600	8	11510	152	11358	1.3	856	1256	13916	12365.000	1551	11
6	UCSF PTO EL TRIUNFO	PUERTO EL TRIUNFO	3006	2071	935	68.9	663	62	1692	9	1683	0.5	1125	383	4698	2618.000	2080	44





REGION DE SALUD: ORIENTAL  
SIBASI USULUTAN


MINISTERIO DE SALUD  
DIRECCION DE SALUD AMBIENTAL  
CONSOLIDADO DE COBERTURAS DE LETRINAS Y SISTEMAS DE TRATAMIENTO DE AGUAS NEGRAS Y GRISES  
FECHA: MARZO 2015



Nº	ESTABLECIMIENTO	MUNICIPIO	TOTAL VIVIENDAS	POBLACIÓN					TOTAL VIVIENDAS	POBLACIÓN					TOTAL VIVIENDAS URBANO-RURAL	POBLACIÓN URBANO-RURAL							
				ALCANTARILLADO	PLANTA DE TRATAMIENTO	TANQUE SEPTICO CON SISTEMA DE INFILTRACION	OTRO TIPO DE SISTEMA DE TRATAMIENTO INDIVIDUAL	POZO DE ABSORCION, ZANJA DE INFILTRACION, HUMEDAL		ALCANTARILLADO	PLANTA DE TRATAMIENTO	TANQUE SEPTICO CON SISTEMA DE INFILTRACION	OTRO TIPO DE SISTEMA DE TRATAMIENTO INDIVIDUAL	POZO DE ABSORCION, ZANJA DE INFILTRACION, HUMEDAL		ALCANTARILLADO	PLANTA DE TRATAMIENTO	TANQUE SEPTICO CON SISTEMA DE INFILTRACION	OTRO TIPO DE SISTEMA DE TRATAMIENTO INDIVIDUAL	POZO DE ABSORCION, ZANJA DE INFILTRACION, HUMEDAL			
1	UCSF JUCUARAN	JUCUARAN	402	1206	0	0	60	0	0	3140	10990	0	0	325	0	0	3542	12196	0	0	385	0	0
2	CONC. BATRES	CONCEPCION BATRES	702	2106	0	0	342	0	40	2302	9208	0	0	86	10	19	3004	11314	0	0	428	10	59
3	UCSF USULUTAN	USULUTAN	9812	31398	6002	450	902	1200	0	10712	32136	130	127	26	1090	50	20524	63534	6132	577	928	2290	50
4	UCSF SAN DIONISIO	SAN DIONISIO	455	1245.000	0	0	7	455	0	1328.000	1680.000	0	0	408	545	205	1783	2925	0	0	7	1783	0
5	UCSF JQUILISCO	JQUILISCO	2406	6958	792	0	0	0	0	11510	34530	683	0	408	545	205	13916	41488	1475	0	408	545	205
6	UCSF PTO. EL TRIUNFO	PUERTO EL TRIUNFO	3006	9410	945	950	40	812	32	1692	3884	455	25	72	691	449	4698	13294	1400	975	112	1503	481



MINISTERIO DE SALUD  
REGION ORIENTAL DE SALUD SIBASI USULUTAN  
COBERTURAS DE DE ABASTECIMIENTO DE AGUA AÑO 2016 SIBASI USULUTAN  
Fecha de actualización MARZO 2016.




Nº	ESTABLECIMIENTO	MUNICIPIO	URBANO				RURAL				TOTAL URBANO RURAL						
			TOTAL DE VIVIENDAS	VIVIENDAS CON AGUA	VIVIENDAS SIN AGUA	COBERTURA DE AGUA %	VIVIENDAS CON AGUA TRATADA	TOTAL DE VIVIENDAS	VIVIENDAS CON AGUA	VIVIENDAS SIN AGUA	COBERTURA DE AGUA %	VIVIENDAS CON AGUA TRATADA	TOTAL DE VIVIENDAS	VIVIENDAS CON AGUA	VIVIENDAS SIN AGUA	COBERTURA DE AGUA %	VIVIENDAS CON AGUA TRATADA
1	UCSF JUQUARAN	JUQUARAN	464	310	154	67	368	3540.000	2343.000	1197.000	66	950	4004.000	2653.000	1351	66	1318
2	UCSF CONCEPCION BATRES	CONCEPCION BATRES	885	556	329	63	736	2775	988	1787	36	1156	3660.000	1544.000	2116	42	1892
3	UCSF USULUTAN	USULUTAN	10094	8750	1344	87	7494	11172	6863	4309	61	10399	21266.000	15613.000	5653	73	17893
4	UCSF SAN DIONISIO	SAN DIONISIO	478	470	8	98	478	1408.000	1017	391	72	1017.000	1886.000	1487.000	399	79	1495.000
5	UCSF IQUILSCO	IQUILSCO	2506	2045	461	82	1295	12710	10557	2153	83	8945	15216.000	12602.000	2614	83	10240
6	UCSF PUERTO EL TRIUNFO	PUERTO EL TRIUNFO	3288	2994	294	91	3288	1856	1659	197	89	1856	5144.000	4653.000	491	90	5144






**MINISTERIO DE SALUD**  
**REGION ORIENTAL DE SALUD SIBASI USULUTAN**  
**COBERTURAS DE LETRINIZACION Y ALCANTERRILLADO SANITARIO AÑO 2016.**



Nº	ESTABLECIMIENTO	MUNICIPIO	URBANO					RURAL					TOTAL URBANO RURAL				
			TOTAL DE VIVIENDAS	VIVIENDAS CON LETRINAS	VIVIENDAS CON ALCANTERRILLADO	VIVIENDAS SIN LETRINAS	COBERTURA	TOTAL DE VIVIENDAS	VIVIENDAS CON LETRINAS	VIVIENDAS CON ALCANTERRILLADO	VIVIENDAS SIN LETRINAS	COBERTURA	TOTAL DE VIVIENDAS	VIVIENDAS CON LETRINAS	VIVIENDAS CON ALCANTERRILLADO	VIVIENDAS SIN LETRINAS	COBERTURA %
1	UCSF JUCUARAN	JUCUARAN	464	349	0	115	75	3540.000	2410.000	0	1130	68	4004.000	2759.000	0	1245.000	69
2	UCSF CONC. BATRES	CONCEPCION BATRES	885	885	0	0	100	2775	2695	0	80	97	3660.000	3580.000	0	80.000	98
3	UCSF USULUTAN	USULUTAN	10094	8191	6642	6	81	11172	10153	133	886	91	21266.000	18344.000	6775	892.000	86
4	UCSF SAN DIONISIO	SAN DIONISIO	478	474	0	4	99	1408.000	1330.000	0	78	94	1886.000	1804.000	0	82.000	96
5	UCSF JQUILISCO	JQUILISCO	2506	2171	811	28	87	12710	10534	174	2002	83	15216.000	12705.000	985	2030.000	83
6	UCSF PUERTO EL TRIUNFO	PUERTO EL TRIUNFO	3288	2929	981	259	89	1856	1320	24	513	71	5144.000	4249.000	1005	772.000	83



**MINISTERIO DE SALUD  
REGION ORIENTAL DE SALUD SIBASI USULUTAN  
COBERTURA DE MANEJO Y TRATAMIENTO DE DESECHOS SOLIDOS AÑO 2016**  
Fecha de actualización: MARZO 2016.



Nº	ESTABLECIMIENTO	MUNICIPIO	URBANO						RURAL						TOTAL URBANO RURAL					
			TIPO DE TRATAMIENTO			TIPO DE TRATAMIENTO			TIPO DE TRATAMIENTO			TIPO DE TRATAMIENTO			TIPO DE TRATAMIENTO			TIPO DE TRATAMIENTO		
			TOTAL DE VIVIENDAS	VIVIENDAS CON SERV. DE TREN DE ASEO	VIVIENDAS SIN RECOLEC.	COBERTURA %	INCINERACION	ENTERRADO	TOTAL DE VIVIENDAS	VIVIENDAS CON SERV. DE TREN DE ASEO	VIVIENDAS SIN RECOLEC.	COBERTURA %	INCINERACION	ENTERRADO	TOTAL VIVIENDAS	VIVIENDAS SIN RECOLECCION	VIVIENDAS CON SERV. DE TREN DE ASEO	COBERTURA %		
1	UCSF JUCUARAN	JUCUARAN	464	279	185	60	85	3	3540.000	271	3269.000	8	2225.000	101	4004.000	3454.000	550	14		
2	UCSF CONC. BATRES	CONCEPCION BATRES	885	699	186	79	146	40	2775	0	2775	0	1025	245	3660.000	2961.000	699	19		
3	UCSF USULUTAN	USULUTAN	10094	7066	3028	70	2110	284	11172	406	10766	4	9766	870	21266.000	13794.000	7472	35		
4	UCSF SAN DIONISIO	SAN DIONISIO	478	393	85	82	47	38	1408.000	3	1405.000	0	956	449	1886.000	1490.000	396	21		
5	UCSF JQUILISCO	JQUILISCO	2506	1164	1342	46	839	9	19968	152	19816	1	12214	4592	22474.000	21158.000	1316	6		
6	UCSF PTO EL TRIUNFO	PUERTO EL TRIUNFO	3288	2359	929	72	663	62	1856	9	1847	0	1232	471	5144.000	2776.000	2368	46		





REGIÓN DE SALUD: ORIENTAL  
SIBASI USULUTAN


MINISTERIO DE SALUD  
DIRECCION DE SALUD AMBIENTAL  
CONSOLIDADO DE COBERTURAS DE LETRINAS Y SISTEMAS DE TRATAMIENTO DE AGUAS NEGRAS Y GRISES  
FECHA: 2016



Nº	ESTABLECIMIENTO	MUNICIPIO	TOTAL VIVIENDAS	POBLACIÓN					TOTAL VIVIENDAS	POBLACIÓN					TOTAL VIVIENDAS URBANO-RURAL	POBLACIÓN URBANO-RURAL					TOTAL URB. + RURAL	AGUAS GRISES				
				ALCANTARILLADO	PLANTA DE TRATAMIENTO	TANQUE SEPTICO CON SISTEMA DE INFILTRACION	OTRO TIPO DE SISTEMA DE TRATAMIENTO INDIVIDUAL	POZO DE ABSORCION, ZANJA DE INFILTRACION, HUMEDAL		ALCANTARILLADO	PLANTA DE TRATAMIENTO	TANQUE SEPTICO CON SISTEMA DE INFILTRACION	OTRO TIPO DE SISTEMA DE TRATAMIENTO INDIVIDUAL	POZO DE ABSORCION, ZANJA DE INFILTRACION, HUMEDAL		ALCANTARILLADO	PLANTA DE TRATAMIENTO	TANQUE SEPTICO CON SISTEMA DE INFILTRACION	OTRO TIPO DE SISTEMA DE TRATAMIENTO INDIVIDUAL	POZO DE ABSORCION, ZANJA DE INFILTRACION, HUMEDAL						
1	UCSF JUJUCARAN	JUJUCARAN	464	1386		62	0	0	50	3540	13311		333	0	0	19	4004	14697	0	0	395	0	0			
2	CONC. BATRES	CONCEPCION BATRES	885	2700		0	369	0	50	2775	10599	0	0	97	0	19	3660	13299	0	0	466	0	69			
3	UCSF USULUTAN	USULUTAN	10094	32494	6207	456	335	1200	0	11172	34450	133	133	28	888	54	21266	66944	6340	589	363	2088	54			
4	UCSF SAN DIONISIO	SAN DIONISIO	478	1346	0	0	7	467	0	1408	1745	0	0	0	1408	0	1886	3091	0	0	7	1875	0			
5	UCSF JQUILISCO	JQUILISCO	2506	7157	811	0	0	0	0	19968	38425	0	0	29	555	209	22474	45582	811	0	29	555	209			
6	UCSF PTO. EL TRIUNFO	PUERTO EL TRIUNFO	3288	9898	981	981	77	945	45	1856	4951	8	30	29	700	570	5144	14849	989	1011	106	1645	615			



MINISTERIO DE SALUD  
REGION ORIENTAL DE SALUD SIBASI USULUTAN  
**COBERTURAS DE DE ABASTECIMIENTO DE AGUA AÑO 2017 SIBASI USULUTAN**  
Fecha de actualización 2017.




Nº	ESTABLECIMIENTO	MUNICIPIO	URBANO					RURAL					TOTAL				
			TOTAL DE VIVIENDAS	VIVIENDAS CON AGUA	VIVIENDAS SIN AGUA	COBERTURA DE AGUA %	VIVIENDAS CON AGUA TRATADA	TOTAL DE VIVIENDAS	VIVIENDAS CON AGUA	VIVIENDAS SIN AGUA	COBERTURA DE AGUA %	VIVIENDAS CON AGUA TRATADA	TOTAL DE VIVIENDAS	VIVIENDAS CON AGUA	VIVIENDAS SIN AGUA	COBERTURA DE AGUA %	VIVIENDAS CON AGUA TRATADA
1	UCSF- JUCUARAN	JUCUARAN	519	423	96	82	481	3752	2273	1479	61	1843	4271	2696	1575	63	2324
2	UCSF- CONCEPCION BATRES	CONCEPCION BATRES	885	556	329	63	736	2775	988	1787	36	1156	3660	1544	2116	42	1892
3	UCSF- USULUTAN	USULUTAN	10576	9770	806	92	10271	11243	7207	4036	64	7097	21819	16977	4842	78	17368
7	UCSF- SAN DIONISIO	SAN DIONISIO	478	470	8	98.3	478	1408	1017	391	72	1017	1886	1487	399	79	1495
1	UCSF- JQUILISCO	JQUILISCO	2506	2380	126	95	1295	12673	11870	803	94	9277	15179,000	14250	929	94	10572
7	UCSF- PUERTO EL TRIUNFO	PUERTO EL TRIUNFO	3288	2994	294	91	3288	1856	1659	197	89.4	1856	5144,000	4653	491	90	5144






MINISTERIO DE SALUD  
REGION ORIENTAL DE SALUD SIBASI USULUTAN  
COBERTURAS DE LETRINIZACION Y ALCANTERRILLADO SANITARIO AÑO 2017.



Nº	ESTABLECIMIENTO	MUNICIPIO	URBANO				RURAL				TOTAL						
			TOTAL DE VIVIENDAS	VIVIENDAS CON LETRINAS	VIVIENDAS CON ALCANTERRILLADO	VIVIENDAS SIN LETRINAS	COBERTURA	TOTAL DE VIVIENDAS	VIVIENDAS CON LETRINAS	VIVIENDAS CON ALCANTERRILLADO	VIVIENDAS SIN LETRINAS	COBERTURA	TOTAL DE VIVIENDAS	VIVIENDAS CON LETRINAS	VIVIENDAS CON ALCANTERRILLADO	VIVIENDAS SIN LETRINAS	COBERTURA %
1	UCSE JUCUARAN	JUCUARAN	519	464	0	55	89	3752.000	2419.000	0	1333	64	4271.000	2883.000	0	1388.000	68
2	UCSE CONG. BATRES	CONCEPCION BATRES	885	885	0	0	100	2775	2695	0	80	97	3660.000	3580.000	0	80.000	98
3	UCSE USULUTAN	USULUTAN	10576	7491	7103	41	71	11243	10254	137	866	91	21819.000	17745.000	7240	907.000	81
7	UCSE SAN DIONISIO	SAN DIONISIO	478	474	0	4	99	1408.000	1330.000	0	78	94	1886.000	1804.000	0	82.000	96
1	UCSE JQUILISCO	JQUILISCO	2506	2171	811	28	87	12673	11171	174	1328	88	15179.000	13342.000	985	1356.000	88
2	UCSE PUERTO EL TRIUNFO	PUERTO EL TRIUNFO	3288	2929	981	259	89	1856	1320	24	513	71	5144.000	4249.000	1005	772.000	83



**MINISTERIO DE SALUD**  
 REGION ORIENTAL DE SALUD SIBASI USULUTAN  
**COBERTURA DE MANEJO Y TRATAMIENTO DE DESECHOS SOLIDOS AÑO 2017**  
 Fecha de actualización: 2017.



Nº	ESTABLECIMIENTO	MUNICIPIO	URBANO						RURAL						TOTAL URBANO RURAL					
			TIPO DE TRATAMIENTO			TIPO DE TRATAMIENTO			TIPO DE TRATAMIENTO			TIPO DE TRATAMIENTO			TIPO DE TRATAMIENTO					
			TOTAL DE VIVIENDAS CON SERV. DE TREN DE ASEO	VIVIENDAS SIN RECOLECC.	COBERTURA %	INCINERACION	ENTERRADO	TOTAL DE VIVIENDAS	VIVIENDAS CON SERV. DE TREN DE ASEO	VIVIENDAS SIN RECOLECC.	COBERTURA %	INCINERACION	ENTERRADO	TOTAL VIVIENDAS	VIVIENDAS SIN RECOLECCION	VIVIENDAS CON SERV. DE TREN DE ASEO	COBERTURA %			
1	UCSF JUCUARAN	JUCUARAN	519	323	196	62	92	0	3752.00	397	3355.00	11	1883.00	36	4271.00	3551.0	720	17		
2	UCSF CONC. BATRES	CONCEPCION BATRES	885	699	186	79	146	40	2775	0	2775	0	1025	245	3660.00	2961.0	699	19		
3	UCSF USULUTAN	USULUTAN	10576	6707	3869	63	2110	284	11306	406	10900	4	10380	770	21882.0	14769.0	7113	33		
7	UCSF SAN DIONISIO	SAN DIONISIO	478	393	85	82	47	38	1408.00	0	1408.00	0	956	449	1886.0	1493.0	393	21		
1	UCSF JQUILISCO	JQUILISCO	2506	1164	1342	46	839	9	12673	152	12521	1	8967	1386	15179.0	13863.0	1316	9		
2	UCSF PTO EL TRIUNFO	PUERTO EL TRIUNFO	3288	2359	929	72	663	62	1856	9	1847	0	1232	471	5144.00	2776.0	2368	46		



REGION DE SALUD: ORIENTAL  
SIBASI USULUTAN

MINISTERIO DE SALUD  
DIRECCION DE SALUD AMBIENTAL  
CONSOLIDADO DE COBERTURAS DE LETRINAS Y SISTEMAS DE TRATAMIENTO DE AGUAS NEGRAS Y GRISES  
FECHA: 2017



Nº	ESTABLECIMIENTO	MUNICIPIO	TOTAL VIVIENDAS	POBLACIÓN	URBANO					TOTAL VIVIENDAS	POBLACIÓN	RURAL					TOTAL VIVIENDAS URBANO-RURAL	POBLACIÓN URBANO-RURAL	TOTAL URBANO * RURAL						
					AGUAS GRISES							AGUAS GRISES							AGUAS GRISES						
					NUMERO DE VIVIENDAS CON DISPOSICION A					NUMERO DE VIVIENDAS CON DISPOSICION A					NUMERO DE VIVIENDAS CON DISPOSICION A										
					ALCANTARILLADO	PLANTA DE TRATAMIENTO	TANQUE SEPTICO CON SISTEMA DE INFILTRACION	OTRO TIPO DE SISTEMA DE TRATAMIENTO INDIVIDUAL	POZO DE ABSORCION, ZANJA DE INFILTRACION, HUMEDAL	ALCANTARILLADO	PLANTA DE TRATAMIENTO	TANQUE SEPTICO CON SISTEMA DE INFILTRACION	OTRO TIPO DE SISTEMA DE TRATAMIENTO INDIVIDUAL	POZO DE ABSORCION, ZANJA DE INFILTRACION, HUMEDAL	ALCANTARILLADO	PLANTA DE TRATAMIENTO	TANQUE SEPTICO CON SISTEMA DE INFILTRACION	OTRO TIPO DE SISTEMA DE TRATAMIENTO INDIVIDUAL	POZO DE ABSORCION, ZANJA DE INFILTRACION, HUMEDAL						
1	UCSF JUCUARAN	JUCUARAN	519	2024				210	3752	14632.8				177	501	0	19	4271	16656.8	0	0	177	711	0	
2	CONC. BATRES	CONCEPCION BATRES	885	3451		0	369	0	2775	10822.5	0	0	97	0	3660	14273.5	0	0	3660	14273.5	0	0	466	0	69
3	UCSF USULUTAN	USULUTAN	10576	41246	4560	435	85	1075	150	11306	44093.4	137	137	35	800	65	21882	85339.4	4697	572	120	1875	215		
4	UCSF SAN DIONISIO	SAN DIONISIO	478	1864	0	0	7	467	0	1408.0	5491	0	0	0	1408	0	1886	7355	0	0	7	1875	0		
5	UCSF JQUILISCO	JQUILISCO	2506	9773	683	0	258	0	12673	49424.7	0	0	29	555	209	15179	59197.7	683	0	287	555	209			
6	UCSF PTO. EL TRIUNFO	PUERTO EL TRIUNFO	3288	12823	981	981	77	945	45	1856	7238	8	30	29	700	570	5144	20061.4	989	1011	106	1645	615		






## COBERTURAS DE DE ABASTECIMIENTO DE AGUA AÑO 2018 SIBASI USULUTAN

MINISTERIO DE SALUD  
REGION ORIENTAL DE SALUD SIBASI USULUTAN

Fecha de actualizacion 2018.




Nº	ESTABLECIMIENTO	MUNICIPIO	URBANO				RURAL				TOTAL						
			TOTAL DE VIVIENDAS	VIVIENDAS CON AGUA	VIVIENDAS SIN AGUA	COBERTURA DE AGUA %	VIVIENDAS CON AGUA TRATADA	TOTAL DE VIVIENDAS	VIVIENDAS CON AGUA	VIVIENDAS SIN AGUA	COBERTURA DE AGUA %	VIVIENDAS CON AGUA TRATADA	TOTAL DE VIVIENDAS	VIVIENDAS CON AGUA	VIVIENDAS SIN AGUA	COBERTURA DE AGUA %	VIVIENDAS CON AGUA TRATADA
1	UCSF JUCUARAN	JUCUARAN	584	473	111	81	492	3792	2303	1489	61	1862	4376	2776	1600	63	2354
2	UCSF CONCEPCION BATRES	CONCEPCION BATRES	911	576	335	63	736	2826	1029	1797	36	992	3737	1605	2132	43	1728
3	UCSF USULUTAN	USULUTAN	10652	9830	822	92	10312	11347	7288	4059	64	7105	21999	17118	4881	78	17417
4	UCSF SAN DIONISIO	SAN DIONISIO	496	484	12	98	484	1428	1032	396	72	1032	1924	1516	408	79	1516
5	UCSF JQUILISCO	JQUILISCO	2526	2390	136	95	1428	11695	10887	808	93	10105	14221	13277	944	93	11533
6	UCSF PUERTO EL TRIUNFO	PUERTO EL TRIUNFO	3310	3009	301	91	3009	1874	1673	201	89	1874	5184	4682	502	90	4883





MINISTERIO DE SALUD  
REGION ORIENTAL DE SALUD SIBASI USULUTAN  
COBERTURAS DE LETRINIZACION Y ALCANTERRILLADO SANITARIO AÑO 2018.



Nº	ESTABLECIMIENTO	MUNICIPIO	URBANO				RURAL				TOTAL				COBERTURA %		
			TOTAL DE VIVIENDAS	VIVIENDAS CON LETRINAS	VIVIENDAS CON ALCANTERRILLADO	VIVIENDAS SIN LETRINAS	COBERTURA	TOTAL DE VIVIENDAS	VIVIENDAS CON LETRINAS	VIVIENDAS CON ALCANTERRILLADO	VIVIENDAS SIN LETRINAS	COBERTURA	TOTAL DE VIVIENDAS	VIVIENDAS CON LETRINAS		VIVIENDAS CON ALCANTERRILLADO	VIVIENDAS SIN LETRINAS
1	UCSF JUCUARAN	JUCUARAN	584	536	0	48	92	3792	2459		1333	65	4376	2995		1381	68
2	UCSF CONC. BATRES	CONCEPCION BATRES	911	896	0	15	98	2826	2707		119	96	3737	3603		134	96
3	UCSF USULUTAN	USULUTAN	10652	10614	7103	38	100	11347	10506	137	841	93	21999	21120	7240	879	96
4	UCSF SAN DIONISIO	SAN DIONISIO	496	494	0	2	100	1428	1365		63	96	1924	1859		65	97
5	UCSF IQUILISCO	IQUILISCO	2526	2505	811	21	99	11695	10373	174	1322	89	14221	12878	985	1343	91
6	UCSF PUERTO EL TRIUNFO	PUERTO EL TRIUNFO	3310	3069	981	241	93	1874	1365	24	509	73	5184	4434	1005	750	86



MINISTERIO DE SALUD  
REGION ORIENTAL DE SALUD SIBASI USULUTAN  
**COBERTURA DE MANEJO Y TRATAMIENTO DE DESECHOS SOLIDOS AÑO 2018**  
Fecha de actualización: 2018.




Nº	ESTABLECIMIENTO	MUNICIPIO	URBANO							RURAL							TOTAL URBANO RURAL			
			TIPO DE TRATAMIENTO							TIPO DE TRATAMIENTO							TIPO DE TRATAMIENTO			
			TOTAL DE VIVIENDAS CON SERVIDOR DE TRATAMIENTO DE ASEO	VIVIENDAS CON SERVIDOR DE TRATAMIENTO DE ASEO	VIVIENDAS SIN RECOLECCION	COBERTURA RA %	INCINERACION	ENTERRADO	TOTAL DE VIVIENDAS	VIVIENDA SIN SERVIDOR DE TRATAMIENTO DE ASEO	VIVIENDAS SIN RECOLECCION	COBERTURA RA %	INCINERACION	ENTERRADO	TOTAL VIVIENDAS	VIVIENDAS SIN RECOLECCION	VIVIENDAS CON SERVIDOR DE TRATAMIENTO DE ASEO	COBERTURA RA %		
1	UCSF JUCUARAN	JUCUARAN	584	365	219	63	81	0	3792	437	3355.0	12	1798.00	36	4376.0	3574.0	802	18		
2	UCSF CONC. BATRES	CONCEPCION BATRES	911	725	186	80	131	31	2826	0	2826.0	0	1025	245	3737.0	3012.0	725	19		
3	UCSF USULUTAN	USULUTAN	10652	7895	2757	74	2103	284	11347	447	10900.0	4	10373	770	21999.0	13657.0	8342	38		
4	UCSF SAN DIONISIO	SAN DIONISIO	496	411	85	83	41	38	1428	9	1419.0	1	956	449	1924.0	1504.0	420	22		
5	UCSF JQUILISCO	JQUILISCO	2526	1319	1207	52	826	9	11695	152	11543	1	8961	1386	14221.0	12750.0	1471	10		
6	UCSF PTO EL TRIUNFO	PUERTO EL TRIUNFO	3310	2378	932	72	663	62	1874	14	1860	1	1221	471	5184.0	2792.0	2392	46		



REGION DE SALUD: ORIENTAL  
SIBASI USULUTAN

MINISTERIO DE SALUD  
DIRECCION DE SALUD AMBIENTAL  
CONSOLIDADO DE COBERTURAS DE LETRINAS Y SISTEMAS DE TRATAMIENTO DE AGUAS NEGRAS Y GRISES  
FECHA: 2018



Nº	ESTABLECIMIENTO	MUNICIPIO	TOTAL VIVIENDAS	URBANO					TOTAL VIVIENDAS	POBLACIÓN	RURAL					TOTAL VIVIENDAS URBANO-RURAL	POBLACIÓN URBANO-RURAL	URBANO MAS RURAL				
				AGUAS GRISES							AGUAS GRISES							AGUAS GRISES				
NUMERO DE VIVIENDAS CON DISPOSICION A																						
ALCANTARILLADO																						
PLANTA DE TRATAMIENTO																						
TANQUE SEPTICO CON SISTEMA DE INFILTRACION																						
OTRO TIPO DE SISTEMA DE TRATAMIENTO INDIVIDUAL																						
POZO DE ABSORCION, ZANJA DE INFILTRACION, HUMEDAL																						
1	UCSF JUCURARAN	JUCURARAN	584	2219	340	15	210	3792	14410	181	512	4376	16629	340	0	196	512	210				
2	CONC. BATRES	CONCEPCION BATRES	911	3461		369	65	2826	10739	104		3737	14200	0	0	473	0	98				
3	UCSF USULUTAN	USULUTAN	10652	40477	4568	442	92	1075	11347	43119	142	137	83596	4710	579	133	1880	250				
4	UCSF SAN DIONISIO	SAN DIONISIO	496	1884	0	0	14	467	1428	5426		1423	7310	0	0	14	1423	467				
5	UCSF JQUILLISCO	JQUILLISCO	2526	9598	692	0	273	0	11695	44441	29	555	54039	692	0	302	555	209				
6	UCSF PTO. EL TRIUNFO	PUERTO EL TRIUNFO	3310	12578		981	86	945	1874	7121	8	30	19699	8	1011	115	1659	628				



Lista Internacional de Morbilidad por Sexo  
 --- Utilizando DIAGNOSTICO PRINCIPAL ---

Periodo del 01/01/2014 al 31/12/2014

Todas las Consultas

Todos los Servicios

Nivel central

Departamento de Usulután

Municipio de JIQUILISCO US

----- Todos los Recursos -----

MINSAL+FOSALUD

Grupo de Causas		Consultas masculina	Consultas femenina	Consultas Indeterminado	Total Consultas
Otras infecciones agudas de las vías respiratorias superiores		6,459	8,420	0	14,879
Otros trastornos de los dientes y de sus estructuras de sostén		3,840	5,408	0	9,248
Caries dental		3,043	5,513	0	8,556
Otras enfermedades del sistema urinario		2,311	5,851	0	8,162
Hipertensión esencial (primaria)		1,912	6,188	0	8,100
Faringitis aguda y amigdalitis aguda		2,690	3,867	0	6,557
Personas en contacto con los servicios de salud para investigación y exámenes (Z00-Z13)		1,967	3,137	0	5,104
Diabetes Mellitus		944	3,561	0	4,505
Otros síntomas, signos y hallazgos anormales clínicos y de laboratorio, no clasificados en otra parte		1,322	2,904	0	4,226
Diarrea de Presunto origen infeccioso(A09)		1,646	1,966	0	3,612
Demás causas		23,482	45,358	2	68,842
Totales		49,616	92,173	2	141,791

Lista internacional de Morbilidad por Sexo

--- Utilizando DIAGNOSTICO PRINCIPAL ---

Período del 01/01/2015 al 31/12/2015

Todas las Consultas

Todos los Servicios

Nivel central

Departamento de Usulután

Municipio de JIQUILISCO US

----- Todos los Recursos -----

MINSAL+FOSALUD

Grupo de Causas	Consultas masculina	Consultas femenina	Consultas Indeterminado A partir del 2013	Total Consultas
Caries dental	4,419	8,015	0	12,434
Otras infecciones agudas de las vías respiratorias superiores	4,582	5,704	0	10,286
Otras enfermedades del sistema urinario	1,866	4,753	0	6,619
Hipertensión esencial (primaria)	1,459	5,104	0	6,563
Faringitis aguda y amigdalitis aguda	2,390	3,211	0	5,601
Personas en contacto con los servicios de salud para investigación y exámenes (Z00-Z13)	1,591	3,264	0	4,855
Otros trastornos de los dientes y de sus estructuras de sostén	1,859	2,489	0	4,348
Diabetes Mellitus	826	3,149	0	3,975
Diarrea de Presunto origen infeccioso(A09)	1,784	2,169	0	3,953
Otros síntomas, signos y hallazgos anormales clínicos y de laboratorio, no clasificados en otra parte	1,200	2,637	0	3,837
Demás causas	20,788	40,808	1	61,597
Totales	42,764	81,303	1	124,068

Lista internacional de Morbilidad por Sexo

--- Utilizando DIAGNOSTICO PRINCIPAL ---

Período del 01/01/2016 al 31/12/2016

Todas las Consultas

Todos los Servicios

Nivel central

Departamento de Usulután

Municipio de JIQUILISCO US

----- Todos los Recursos -----

MINSAL+FOSALUD

Grupo de Causas	Consultas masculina	Consultas femenina	Consultas Indeterminado A partir del 2013	Total Consultas
Caries dental	5,147	9,765	0	14,912
Otras infecciones agudas de las vías respiratorias superiores	4,683	6,116	0	10,799
Hipertensión esencial (primaria)	1,510	5,166	0	6,676
Otras enfermedades del sistema urinario	1,096	3,549	0	4,645
Faringitis aguda y amigdalitis aguda	1,783	2,607	0	4,390
Insuficiencia renal	2,554	1,678	0	4,232
Diabetes Mellitus	956	3,176	0	4,132
Otros síntomas, signos y hallazgos anormales clínicos y de laboratorio, no clasificados en otra parte	1,136	2,328	0	3,464
Personas en contacto con los servicios de salud para investigación y exámenes (Z00-Z13)	1,004	2,264	1	3,269
Otros trastornos de los dientes y de sus estructuras de sostén	1,295	1,854	0	3,149
Demás causas	18,991	37,769	0	56,760
Totales	40,155	76,272	1	116,428



Lista internacional de Morbilidad por Sexo

--- Utilizando DIAGNOSTICO PRINCIPAL ---

Período del 01/01/2017 al 31/12/2017

Todas las Consultas

Todos los Servicios

Nivel central

Departamento de Usulután

Municipio de JIQUILISCO US

----- Todos los Recursos -----

MINSAL+FOSALUD

Grupo de Causas	Consultas masculina	Consultas femenina	Consultas Indeterminado A partir del 2013	Total Consultas
Caries dental	4,747	9,216	0	13,963
Otras infecciones agudas de las vías respiratorias superiores	4,453	5,945	0	10,398
Hipertensión esencial (primaria)	1,440	4,985	0	6,425
Insuficiencia renal	3,147	2,177	0	5,324
Otras enfermedades del sistema urinario	925	3,422	0	4,347
Diabetes Mellitus	931	3,231	0	4,162
Faringitis aguda y amigdalitis aguda	1,663	2,383	0	4,046
Personas en contacto con los servicios de salud para investigación y exámenes (Z00-Z13)	1,074	2,695	0	3,769
Otros trastornos de los dientes y de sus estructuras de sostén	1,325	2,167	0	3,492
Diarrea de Presunto origen infeccioso(A09)	1,545	1,781	0	3,326
Demás causas	18,086	37,751	1	55,838
Totales	39,336	75,753	1	115,090

Lista internacional de Morbilidad por Sexo

--- Utilizando DIAGNOSTICO PRINCIPAL ---

Período del 01/01/2018 al 31/12/2018

Todas las Consultas

Todos los Servicios

Nivel central

Departamento de Usulután

Municipio de JIQUILISCO US

----- Todos los Recursos -----

MINSAL+FOSALUD

Grupo de Causas	Consultas masculina	Consultas femenina	Consultas Indeterminado A partir del 2013	Total Consultas
Caries dental	3,589	7,985	0	11,574
Otras infecciones agudas de las vías respiratorias superiores	3,983	4,965	0	8,948
Hipertensión esencial (primaria)	1,462	4,967	0	6,429
Insuficiencia renal	3,280	2,027	0	5,307
Personas en contacto con los servicios de salud para investigación y exámenes (Z00-Z13)	1,506	3,338	0	4,844
Diabetes Mellitus	987	3,345	0	4,332
Otras enfermedades del sistema urinario	985	3,284	0	4,269
Otros trastornos de los dientes y de sus estructuras de sostén	1,344	2,603	0	3,947
Faringitis aguda y amigdalitis aguda	1,408	2,090	0	3,498
Otros síntomas, signos y hallazgos anormales clínicos y de laboratorio, no clasificados en otra parte	1,076	2,216	0	3,292
Demás causas	16,528	34,785	1	51,314
Totales	36,148	71,605	1	107,754

Lista internacional de Morbilidad por Sexo

--- Utilizando DIAGNOSTICO PRINCIPAL ---

Período del 01/01/2014 al 31/12/2014

Todas las Consultas

Todos los Servicios

Nivel central

Departamento de Usulután

Municipio de USULUTAN US

----- Todos los Recursos -----

MINSAL+FOSALUD

Grupo de Causas	Consultas masculina	Consultas femenina	Consultas Indeterminado A partir del 2013	Total Consultas
Otras infecciones agudas de las vías respiratorias superiores	9,139	12,496	0	21,635
Otras enfermedades del sistema urinario	4,157	8,044	0	12,201
Hipertensión esencial (primaria)	2,693	8,633	0	11,326
Faringitis aguda y amigdalitis aguda	4,189	5,874	0	10,063
Otros trastornos de los dientes y de sus estructuras de sostén	2,547	5,550	0	8,097
Personas en contacto con los servicios de salud para investigación y exámenes (Z00-Z13)	2,927	4,691	0	7,618
Otros síntomas, signos y hallazgos anormales clínicos y de laboratorio, no clasificados en otra parte	2,273	4,585	0	6,858
Diabetes Mellitus	1,646	4,489	0	6,135
Diarrea de Presunto origen infeccioso(A09)	2,057	2,945	0	5,002
Caries dental	1,476	3,151	0	4,627
Demás causas	37,934	71,990	1	109,925
Totales	71,038	132,448	1	203,487



Lista internacional de Morbilidad por Sexo

--- Utilizando DIAGNOSTICO PRINCIPAL ---

Período del 01/01/2015 al 31/12/2015

Todas las Consultas

Todos los Servicios

Nivel central

Departamento de Usulután

Municipio de USULUTAN US

----- Todos los Recursos -----

MINSAL+FOSALUD

Grupo de Causas	Consultas masculina	Consultas femenina	Consultas Indeterminado A partir del 2013	Total Consultas
Otras infecciones agudas de las vías respiratorias superiores	6,961	9,422	0	16,383
Hipertensión esencial (primaria)	2,720	8,715	0	11,435
Faringitis aguda y amigdalitis aguda	4,074	5,789	0	9,863
Otras enfermedades del sistema urinario	3,021	6,819	0	9,840
Otros trastornos de los dientes y de sus estructuras de sostén	2,267	4,895	0	7,162
Diabetes Mellitus	1,685	4,620	0	6,305
Otros síntomas, signos y hallazgos anormales clínicos y de laboratorio, no clasificados en otra parte	2,129	4,024	0	6,153
Personas en contacto con los servicios de salud para investigación y exámenes (Z00-Z13)	2,023	3,916	0	5,939
Diarrea de Presunto origen infeccioso(A09)	2,082	2,612	0	4,694
Caries dental	1,230	3,222	0	4,452
Demás causas	38,756	68,783	0	107,539
Totales	66,948	122,817	0	189,765

Lista internacional de Morbilidad por Sexo

--- Utilizando DIAGNOSTICO PRINCIPAL ---

Período del 01/01/2016 al 31/12/2016

Todas las Consultas

Todos los Servicios

Nivel central

Departamento de Usulután

Municipio de USULUTAN US

----- Todos los Recursos -----

MINSAL+FOSALUD

Grupo de Causas	Consultas masculina	Consultas femenina	Consultas Indeterminado A partir del 2013	Total Consultas
Otras infecciones agudas de las vías respiratorias superiores	6,080	8,087	0	14,167
Hipertensión esencial (primaria)	2,871	8,534	0	11,405
Faringitis aguda y amigdalitis aguda	3,503	5,333	0	8,836
Otras enfermedades del sistema urinario	1,983	5,189	0	7,172
Otros trastornos de los dientes y de sus estructuras de sostén	2,214	4,491	0	6,705
Diabetes Mellitus	1,609	4,568	0	6,177
Otros síntomas, signos y hallazgos anormales clínicos y de laboratorio, no clasificados en otra parte	1,869	4,023	0	5,892
Insuficiencia renal	4,328	1,556	0	5,884
Caries dental	1,197	3,574	0	4,771
Personas en contacto con los servicios de salud para investigación y exámenes (Z00-Z13)	1,448	3,231	0	4,679
Demás causas	35,002	65,630	0	100,632
Totales	62,104	114,216	0	176,320

Lista internacional de Morbilidad por Sexo

--- Utilizando DIAGNOSTICO PRINCIPAL ---

Período del 01/01/2017 al 31/12/2017

Todas las Consultas

Todos los Servicios

Nivel central

Departamento de Usulután

Municipio de USULUTAN US

----- Todos los Recursos -----

MINSAL+FOSALUD

Grupo de Causas	Consultas masculina	Consultas femenina	Consultas Indeterminado A partir del 2013	Total Consultas
Otras infecciones agudas de las vías respiratorias superiores	6,072	8,879	0	14,951
Hipertensión esencial (primaria)	2,642	8,554	0	11,196
Faringitis aguda y amigdalitis aguda	3,154	4,635	0	7,789
Otras enfermedades del sistema urinario	1,632	4,828	0	6,460
Diabetes Mellitus	1,778	4,673	0	6,451
Otros trastornos de los dientes y de sus estructuras de sostén	2,018	4,112	0	6,130
Insuficiencia renal	4,092	1,658	0	5,750
Otros síntomas, signos y hallazgos anormales clínicos y de laboratorio, no clasificados en otra parte	1,812	3,545	1	5,358
Personas en contacto con los servicios de salud para investigación y exámenes (Z00-Z13)	1,162	3,169	0	4,331
Diarrea de Presunto origen infeccioso(A09)	1,693	2,336	0	4,029
Demás causas	31,828	64,003	1	95,832
Totales	57,883	110,392	2	168,277



Lista internacional de Morbilidad por Sexo

--- Utilizando DIAGNOSTICO PRINCIPAL ---

Período del 01/01/2018 al 31/12/2018

Todas las Consultas

Todos los Servicios

Nivel central

Departamento de Usulután

Municipio de USULUTAN US

----- Todos los Recursos -----

MINSAL+FOSALUD

Grupo de Causas	Consultas masculina	Consultas femenina	Consultas Indeterminado A partir del 2013	Total Consultas
Otras infecciones agudas de las vías respiratorias superiores	5,926	8,419	0	14,345
Hipertensión esencial (primaria)	2,959	9,340	0	12,299
Otras enfermedades del sistema urinario	1,807	4,938	0	6,745
Otros trastornos de los dientes y de sus estructuras de sostén	1,902	4,701	0	6,603
Diabetes Mellitus	1,763	4,628	0	6,391
Faringitis aguda y amigdalitis aguda	2,607	3,755	0	6,362
Insuficiencia renal	4,232	1,751	0	5,983
Otros síntomas, signos y hallazgos anormales clínicos y de laboratorio, no clasificados en otra parte	1,718	3,367	0	5,085
Personas en contacto con los servicios de salud para investigación y exámenes (Z00-Z13)	1,262	3,139	0	4,401
Diarrea de Presunto origen infeccioso(A09)	1,867	2,470	0	4,337
Demás causas	28,942	60,860	0	89,802
Totales	54,985	107,368	0	162,353

Lista internacional de Morbilidad por Sexo

--- Utilizando DIAGNOSTICO PRINCIPAL ---

Período del 01/01/2014 al 31/12/2014

Todas las Consultas

Todos los Servicios

Nivel central

Departamento de Usulután

Municipio de PUERTO EL TRIUNFO US

----- Todos los Recursos -----

MINSAL+FOSALUD

Grupo de Causas	Consultas masculina	Consultas femenina	Consultas Indeterminado A partir del 2013	Total Consultas
Otras infecciones agudas de las vías respiratorias superiores	2,083	2,740	0	4,823
Hipertensión esencial (primaria)	704	1,762	0	2,466
Faringitis aguda y amigdalitis aguda	866	1,368	0	2,234
Caries dental	683	1,514	0	2,197
Otras enfermedades del sistema urinario	583	1,603	0	2,186
Otros trastornos de los dientes y de sus estructuras de sostén	936	1,231	0	2,167
Personas en contacto con los servicios de salud para investigación y exámenes (Z00-Z13)	442	982	0	1,424
Diabetes Mellitus	406	940	0	1,346
Otros síntomas, signos y hallazgos anormales clínicos y de laboratorio, no clasificados en otra parte	406	888	0	1,294
Otras enfermedades de la piel y del tejido subcutáneo	444	656	0	1,100
Demás causas	6,780	13,049	0	19,829
Totales	14,333	26,733	0	41,066

Lista internacional de Morbilidad por Sexo

--- Utilizando DIAGNOSTICO PRINCIPAL ---

Período del 01/01/2015 al 31/12/2015

Todas las Consultas

Todos los Servicios

Nivel central

Departamento de Usulután

Municipio de PUERTO EL TRIUNFO US

----- Todos los Recursos -----

MINSAL+FOSALUD

Grupo de Causas	Consultas masculina	Consultas femenina	Consultas Indeterminado a partir del 2013	Total Consultas
Otras infecciones agudas de las vías respiratorias superiores	1,690	2,277	0	3,967
Hipertensión esencial (primaria)	648	1,765	0	2,413
Otras enfermedades del sistema urinario	629	1,716	0	2,345
Faringitis aguda y amigdalitis aguda	886	1,243	0	2,129
Caries dental	430	1,233	0	1,663
Otros síntomas, signos y hallazgos anormales clínicos y de laboratorio, no clasificados en otra parte	502	959	0	1,461
Otros trastornos de los dientes y de sus estructuras de sostén	594	773	0	1,367
Diabetes Mellitus	377	989	0	1,366
Otras enfermedades de la piel y del tejido subcutáneo	443	764	0	1,207
Diarrea de Presunto origen infeccioso(A09)	513	579	0	1,092
Demás causas	6,173	12,404	0	18,577
Totales	12,885	24,702	0	37,587



Lista internacional de Morbilidad por Sexo

--- Utilizando DIAGNOSTICO PRINCIPAL ---

Período del 01/01/2016 al 31/12/2016

Todas las Consultas

Todos los Servicios

Nivel central

Departamento de Usulután

Municipio de PUERTO EL TRIUNFO US

----- Todos los Recursos -----

MINSAL+FOSALUD

Grupo de Causas	Consultas masculina	Consultas femenina	Consultas Indeterminado a partir del 2013	Total Consultas
Otras infecciones agudas de las vías respiratorias superiores	1,699	2,234	0	3,933
Caries dental	1,014	1,767	0	2,781
Hipertensión esencial (primaria)	654	1,725	0	2,379
Faringitis aguda y amigdalitis aguda	870	1,116	0	1,986
Otras enfermedades del sistema urinario	353	1,217	0	1,570
Otros síntomas, signos y hallazgos anormales clínicos y de laboratorio, no clasificados en otra parte	526	939	0	1,465
Otros trastornos de los dientes y de sus estructuras de sostén	548	784	0	1,332
Diabetes Mellitus	329	858	0	1,187
Personas en contacto con los servicios de salud para investigación y exámenes (Z00-Z13)	216	631	0	847
Otras enfermedades de la piel y del tejido subcutáneo	331	493	0	824
Demás causas	5,179	10,108	0	15,287
Totales	11,719	21,872	0	33,591

Lista internacional de Morbilidad por Sexo

--- Utilizando DIAGNOSTICO PRINCIPAL ---

Período del 01/01/2017 al 31/12/2017

Todas las Consultas

Todos los Servicios

Nivel central

Departamento de Usulután

Municipio de PUERTO EL TRIUNFO US

----- Todos los Recursos -----

MINSAL+FOSALUD

Grupo de Causas	Consultas masculina	Consultas femenina	Consultas Indeterminado A partir del 2013	Total Consultas
Otras infecciones agudas de las vías respiratorias superiores	1,637	2,215	0	3,852
Hipertensión esencial (primaria)	745	1,891	0	2,636
Faringitis aguda y amigdalitis aguda	803	1,119	0	1,922
Caries dental	571	1,230	0	1,801
Otros trastornos de los dientes y de sus estructuras de sostén	625	1,063	0	1,688
Otras enfermedades del sistema urinario	299	1,106	0	1,405
Otros síntomas, signos y hallazgos anormales clínicos y de laboratorio, no clasificados en otra parte	437	905	0	1,342
Diabetes Mellitus	347	915	0	1,262
Personas en contacto con los servicios de salud para investigación y exámenes (Z00-Z13)	272	806	0	1,078
Diarrea de Presunto origen infeccioso(A09)	421	490	0	911
Demás causas	5,454	11,284	1	16,739
Totales	11,611	23,024	1	34,636

Lista internacional de Morbilidad por Sexo

--- Utilizando DIAGNOSTICO PRINCIPAL ---

Período del 01/01/2018 al 31/12/2018

Todas las Consultas

Todos los Servicios

Nivel central

Departamento de Usulután

Municipio de PUERTO EL TRIUNFO US

----- Todos los Recursos -----

MINSAL+FOSALUD

Grupo de Causas	Consultas masculina	Consultas femenina	Consultas Indeterminado A partir del 2013	Total Consultas
Otras infecciones agudas de las vías respiratorias superiores	1,640	2,291	0	3,931
Otros trastornos de los dientes y de sus estructuras de sostén	887	1,631	0	2,518
Hipertensión esencial (primaria)	597	1,756	0	2,353
Faringitis aguda y amigdalitis aguda	604	898	0	1,502
Caries dental	465	1,028	0	1,493
Otras enfermedades del sistema urinario	286	1,046	0	1,332
Otros síntomas, signos y hallazgos anormales clínicos y de laboratorio, no clasificados en otra parte	397	854	0	1,251
Diabetes Mellitus	345	836	0	1,181
Personas en contacto con los servicios de salud para investigación y exámenes (Z00-Z13)	239	828	0	1,067
Diarrea de Presunto origen infeccioso(A09)	378	474	0	852
Demás causas	4,763	9,665	0	14,428
Totales	10,601	21,307	0	31,908



Lista internacional de Morbilidad por Sexo

--- Utilizando DIAGNOSTICO PRINCIPAL ---

Período del 01/01/2014 al 31/12/2014

Todas las Consultas

Todos los Servicios

Nivel central

Departamento de Usulután

Municipio de JUCUARAN US

----- Todos los Recursos -----

MINSAL+FOSALUD

Grupo de Causas	Consultas masculina	Consultas femenina	Consultas Indeterminado A partir del 2013	Total Consultas
Otros trastornos de los dientes y de sus estructuras de sostén	1,744	2,448	0	4,192
Otras infecciones agudas de las vías respiratorias superiores	1,311	1,913	0	3,224
Caries dental	805	1,301	0	2,106
Hipertensión esencial (primaria)	371	1,227	0	1,598
Faringitis aguda y amigdalitis aguda	500	930	0	1,430
Otras enfermedades del sistema urinario	312	940	0	1,252
Personas en contacto con los servicios de salud para investigación y exámenes (Z00-Z13)	338	697	0	1,035
Otros síntomas, signos y hallazgos anormales clínicos y de laboratorio, no clasificados en otra parte	246	530	0	776
Bronquitis aguda y bronquilitis aguda	339	430	0	769
Otras enfermedades de la piel y del tejido subcutáneo	234	434	0	668
Demás causas	3,736	8,720	1	12,457
Totales	9,936	19,570	1	29,507

Lista internacional de Morbilidad por Sexo

--- Utilizando DIAGNOSTICO PRINCIPAL ---

Período del 01/01/2015 al 31/12/2015

Todas las Consultas

Todos los Servicios

Nivel central

Departamento de Usulután

Municipio de JUCUARAN US

----- Todos los Recursos -----

MINSAL+FOSALUD

Grupo de Causas	Consultas masculina	Consultas femenina	Consultas Indeterminado A partir del 2013	Total Consultas
Otras infecciones agudas de las vías respiratorias superiores	1,248	1,759	0	3,007
Otros trastornos de los dientes y de sus estructuras de sostén	714	1,360	0	2,074
Hipertensión esencial (primaria)	415	1,384	0	1,799
Caries dental	738	1,055	0	1,793
Otras enfermedades del sistema urinario	277	833	0	1,110
Faringitis aguda y amigdalitis aguda	406	532	0	938
Bronquitis aguda y bronquilitis aguda	405	396	0	801
Diarrea de Presunto origen infeccioso(A09)	340	364	0	704
Personas en contacto con los servicios de salud para investigación y exámenes (Z00-Z13)	222	442	0	664
Otros síntomas, signos y hallazgos anormales clínicos y de laboratorio, no clasificados en otra parte	196	455	0	651
Demás causas	3,799	8,319	0	12,118
Totales	8,760	16,899	0	25,659

Lista internacional de Morbilidad por Sexo

--- Utilizando DIAGNOSTICO PRINCIPAL ---

Período del 01/01/2016 al 31/12/2016

Todas las Consultas

Todos los Servicios

Nivel central

Departamento de Usulután

Municipio de JUCUARAN US

----- Todos los Recursos -----

MINSAL+FOSALUD

Grupo de Causas	Consultas masculina	Consultas femenina	Consultas Indeterminado A partir del 2013	Total Consultas
Caries dental	1,393	2,399	0	3,792
Otras infecciones agudas de las vías respiratorias superiores	671	1,080	0	1,751
Otros trastornos de los dientes y de sus estructuras de sostén	618	975	0	1,593
Hipertensión esencial (primaria)	383	1,166	0	1,549
Faringitis aguda y amigdalitis aguda	435	698	0	1,133
Otras enfermedades del sistema urinario	192	695	0	887
Bronquitis aguda y bronquilitis aguda	388	373	0	761
Migraña y otros síndromes de cefalea	86	460	0	546
Diabetes Mellitus	122	378	0	500
Personas en contacto con los servicios de salud para investigación y exámenes (Z00-Z13)	150	336	0	486
Demás causas	3,306	6,921	0	10,227
Totales	7,744	15,481	0	23,225



Lista internacional de Morbilidad por Sexo

--- Utilizando DIAGNOSTICO PRINCIPAL ---

Período del 01/01/2017 al 31/12/2017

Todas las Consultas

Todos los Servicios

Nivel central

Departamento de Usulután

Municipio de JUCUARAN US

----- Todos los Recursos -----

MINSAL+FOSALUD

Grupo de Causas	Consultas masculina	Consultas femenina	Consultas Indeterminado A partir del 2013	Total Consultas
Caries dental	1,326	2,246	0	3,572
Hipertensión esencial (primaria)	404	1,221	0	1,625
Otras infecciones agudas de las vías respiratorias superiores	664	937	0	1,601
Otros trastornos de los dientes y de sus estructuras de sostén	392	689	0	1,081
Otras enfermedades del sistema urinario	141	565	0	706
Faringitis aguda y amigdalitis aguda	268	436	0	704
Diarrea de Presunto origen infeccioso(A09)	258	362	0	620
Personas en contacto con los servicios de salud para investigación y exámenes (Z00-Z13)	144	445	0	589
Bronquitis aguda y bronquilitis aguda	288	260	0	548
Diabetes Mellitus	135	395	0	530
Demás causas	2,951	6,546	0	9,497
Totales	6,971	14,102	0	21,073

Lista internacional de Morbilidad por Sexo

--- Utilizando DIAGNOSTICO PRINCIPAL ---

Período del 01/01/2018 al 31/12/2018

Todas las Consultas

Todos los Servicios

Nivel central

Departamento de Usulután

Municipio de JUCUARAN US

----- Todos los Recursos -----

MINSAL+FOSALUD

Grupo de Causas	Consultas masculina	Consultas femenina	Consultas Indeterminado A partir del 2013	Total Consultas
Caries dental	766	1,446	0	2,212
Hipertensión esencial (primaria)	387	1,230	0	1,617
Otros trastornos de los dientes y de sus estructuras de sostén	552	965	0	1,517
Otras infecciones agudas de las vías respiratorias superiores	564	797	0	1,361
Faringitis aguda y amigdalitis aguda	296	392	0	688
Otras enfermedades del sistema urinario	139	466	0	605
Diabetes Mellitus	132	447	0	579
Personas en contacto con los servicios de salud para investigación y exámenes (Z00-Z13)	133	428	0	561
Diarrea de Presunto origen infeccioso(A09)	235	291	0	526
Bronquitis aguda y bronquilitis aguda	246	211	0	457
Demás causas	2,547	5,997	0	8,544
Totales	5,997	12,670	0	18,667

Lista internacional de Morbilidad por Sexo

--- Utilizando DIAGNOSTICO PRINCIPAL ---

Período del 01/01/2014 al 31/12/2014

Todas las Consultas

Todos los Servicios

Nivel central

Departamento de Usulután

Municipio de CONCEPCION BATRES US

----- Todos los Recursos -----

MINSAL+FOSALUD

Grupo de Causas	Consultas masculina	Consultas femenina	Consultas Indeterminado A partir del 2013	Total Consultas
Otros trastornos de los dientes y de sus estructuras de sostén	1,111	2,000	0	3,111
Caries dental	1,097	1,868	0	2,965
Otras infecciones agudas de las vías respiratorias superiores	999	1,342	0	2,341
Hipertensión esencial (primaria)	370	1,336	0	1,706
Personas en contacto con los servicios de salud para investigación y exámenes (Z00-Z13)	627	849	0	1,476
Otras enfermedades del sistema urinario	385	950	0	1,335
Faringitis aguda y amigdalitis aguda	398	631	0	1,029
Otros síntomas, signos y hallazgos anormales clínicos y de laboratorio, no clasificados en otra parte	218	606	0	824
Diabetes Mellitus	163	603	0	766
Trastornos neuróticos, trastornos relacionados en el estrés y trastornos somatomorfos	122	571	0	693
Demás causas	3,802	8,361	0	12,163
Totales	9,292	19,117	0	28,409



**Lista internacional de Morbilidad por Sexo**  
**--- Utilizando DIAGNOSTICO PRINCIPAL ---**  
**Período del 01/01/2015 al 31/12/2015**  
**Todas las Consultas**  
**Todos los Servicios**  
**Nivel central**  
**Departamento de Usulután**  
**Municipio de CONCEPCION BATRES US**  
**----- Todos los Recursos -----**  
**MINSAL+FOSALUD**

Grupo de Causas	Consultas masculina	Consultas femenina	Consultas Indeterminado A partir del 2013	Total Consultas
Otros trastornos de los dientes y de sus estructuras de sostén	667	1,526	0	2,193
Otras infecciones agudas de las vías respiratorias superiores	837	1,119	0	1,956
Hipertensión esencial (primaria)	432	1,297	0	1,729
Caries dental	554	1,047	0	1,601
Personas en contacto con los servicios de salud para investigación y exámenes (Z00-Z13)	617	792	0	1,409
Otras enfermedades del sistema urinario	288	846	0	1,134
Faringitis aguda y amigdalitis aguda	436	596	0	1,032
Trastornos neuróticos, trastornos relacionados en el estrés y trastornos somatomorfos	71	650	0	721
Diabetes Mellitus	175	526	0	701
Otros síntomas, signos y hallazgos anormales clínicos y de laboratorio, no clasificados en otra parte	192	455	0	647
Demás causas	3,612	7,751	0	11,363
<b>Totales</b>	<b>7,881</b>	<b>16,605</b>	<b>0</b>	<b>24,486</b>

Lista internacional de Morbilidad por Sexo

--- Utilizando DIAGNOSTICO PRINCIPAL ---

Período del 01/01/2016 al 31/12/2016

Todas las Consultas

Todos los Servicios

Nivel central

Departamento de Usulután

Municipio de CONCEPCION BATRES US

----- Todos los Recursos -----

MINSAL+FOSALUD

Grupo de Causas	Consultas masculina	Consultas femenina	Consultas Indeterminado A partir del 2013	Total Consultas
Otros trastornos de los dientes y de sus estructuras de sostén	1,173	2,008	0	3,181
Caries dental	1,040	1,678	0	2,718
Otras infecciones agudas de las vías respiratorias superiores	722	1,123	0	1,845
Hipertensión esencial (primaria)	410	1,192	0	1,602
Faringitis aguda y amigdalitis aguda	477	812	0	1,289
Personas en contacto con los servicios de salud para investigación y exámenes (Z00-Z13)	413	589	0	1,002
Otras enfermedades del sistema urinario	225	668	0	893
Diabetes Mellitus	165	528	0	693
Trastornos neuróticos, trastornos relacionados en el estrés y trastornos somatomorfos	64	554	0	618
Otros síntomas, signos y hallazgos anormales clínicos y de laboratorio, no clasificados en otra parte	143	452	0	595
Demás causas	3,154	6,805	0	9,959
Totales	7,986	16,409	0	24,395

Lista internacional de Morbilidad por Sexo

--- Utilizando DIAGNOSTICO PRINCIPAL ---

Período del 01/01/2017 al 31/12/2017

Todas las Consultas

Todos los Servicios

Nivel central

Departamento de Usulután

Municipio de CONCEPCION BATRES US

----- Todos los Recursos -----

MINSAL+FOSALUD

Grupo de Causas	Consultas masculina	Consultas femenina	Consultas Indeterminado A partir del 2013	Total Consultas
Otros trastornos de los dientes y de sus estructuras de sostén	1,438	2,254	0	3,692
Caries dental	790	1,166	0	1,956
Otras infecciones agudas de las vías respiratorias superiores	727	996	1	1,724
Hipertensión esencial (primaria)	389	1,160	0	1,549
Faringitis aguda y amigdalitis aguda	354	642	0	996
Diabetes Mellitus	195	611	0	806
Otras enfermedades del sistema urinario	199	591	0	790
Otros síntomas, signos y hallazgos anormales clínicos y de laboratorio, no clasificados en otra parte	156	410	0	566
Obesidad	61	434	0	495
Personas en contacto con los servicios de salud para investigación y exámenes (Z00-Z13)	138	356	0	494
Demás causas	3,499	7,238	1	10,738
Totales	7,946	15,858	2	23,806



Lista internacional de Morbilidad por Sexo

--- Utilizando DIAGNOSTICO PRINCIPAL ---

Período del 01/01/2018 al 31/12/2018

Todas las Consultas

Todos los Servicios

Nivel central

Departamento de Usulután

Municipio de CONCEPCION BATRES US

----- Todos los Recursos -----

MINSAL+FOSALUD

Grupo de Causas	Consultas masculina	Consultas femenina	Consultas Indeterminado A partir del 2013	Total Consultas
Otros trastornos de los dientes y de sus estructuras de sostén	762	1,599	0	2,361
Caries dental	809	1,292	0	2,101
Hipertensión esencial (primaria)	364	1,110	0	1,474
Otras infecciones agudas de las vías respiratorias superiores	615	817	1	1,433
Otras enfermedades del sistema urinario	213	652	0	865
Diabetes Mellitus	173	520	0	693
Faringitis aguda y amigdalitis aguda	245	418	0	663
Otros síntomas, signos y hallazgos anormales clínicos y de laboratorio, no clasificados en otra parte	185	459	0	644
Personas en contacto con los servicios de salud para investigación y exámenes (Z00-Z13)	142	475	0	617
Obesidad	69	460	0	529
Demás causas	3,337	6,632	0	9,969
Totales	6,914	14,434	1	21,349

Lista internacional de Morbilidad por Sexo

--- Utilizando DIAGNOSTICO PRINCIPAL ---

Período del 01/01/2014 al 31/12/2014

Todas las Consultas

Todos los Servicios

Nivel central

Departamento de Usulután

Municipio de SAN DIONISIO US

----- Todos los Recursos -----

MINSAL+FOSALUD

Grupo de Causas	Consultas masculina	Consultas femenina	Total Consultas
Otras infecciones agudas de las vías respiratorias superiores	754	1,157	1,911
Personas en contacto con los servicios de salud para investigación y exámenes (Z00-Z13)	414	954	1,368
Caries dental	309	810	1,119
Otros trastornos de los dientes y de sus estructuras de sostén	207	610	817
Otras enfermedades del sistema urinario	212	559	771
Hipertensión esencial (primaria)	221	494	715
Otros síntomas, signos y hallazgos anormales clínicos y de laboratorio, no clasificados en otra parte	152	314	466
Faringitis aguda y amigdalitis aguda	107	203	310
Bronquitis aguda y bronquilitis aguda	114	110	224
Diarrea de Presunto origen infeccioso(A09)	93	129	222
Demás causas	1,550	3,989	5,539
Totales	4,133	9,329	13,462

Lista internacional de Morbilidad por Sexo

--- Utilizando DIAGNOSTICO PRINCIPAL ---

Período del 01/01/2015 al 31/12/2015

Todas las Consultas

Todos los Servicios

Nivel central

Departamento de Usulután

Municipio de SAN DIONISIO US

----- Todos los Recursos -----

MINSAL+FOSALUD

Grupo de Causas	Consultas masculina	Consultas femenina	Total Consultas
Otras infecciones agudas de las vías respiratorias superiores	620	966	1,586
Caries dental	430	963	1,393
Personas en contacto con los servicios de salud para investigación y exámenes (Z00-Z13)	221	546	767
Hipertensión esencial (primaria)	220	443	663
Otros trastornos de los dientes y de sus estructuras de sostén	173	407	580
Otras enfermedades del sistema urinario	117	413	530
Otros síntomas, signos y hallazgos anormales clínicos y de laboratorio, no clasificados en otra parte	142	210	352
Diarrea de Presunto origen infeccioso(A09)	79	117	196
Faringitis aguda y amigdalitis aguda	80	114	194
Diabetes Mellitus	52	136	188
Demás causas	1,269	3,256	4,525
Totales	3,403	7,571	10,974



Lista internacional de Morbilidad por Sexo

--- Utilizando DIAGNOSTICO PRINCIPAL ---

Período del 01/01/2016 al 31/12/2016

Todas las Consultas

Todos los Servicios

Nivel central

Departamento de Usulután

Municipio de SAN DIONISIO US

----- Todos los Recursos -----

MINSAL+FOSALUD

Grupo de Causas	Consultas masculina	Consultas femenina	Total Consultas
Personas en contacto con los servicios de salud para investigación y exámenes (Z00-Z13)	584	1,047	1,631
Otras infecciones agudas de las vías respiratorias superiores	424	733	1,157
Hipertensión esencial (primaria)	179	384	563
Caries dental	132	374	506
Otras enfermedades del sistema urinario	72	354	426
Otros síntomas, signos y hallazgos anormales clínicos y de laboratorio, no clasificados en otra parte	123	221	344
Otros trastornos de los dientes y de sus estructuras de sostén	96	182	278
Micosis (B35-B49)	48	158	206
Faringitis aguda y amigdalitis aguda	84	115	199
Diarrea de Presunto origen infeccioso(A09)	57	114	171
Demás causas	1,150	3,004	4,154
Totales	2,949	6,686	9,635

Lista internacional de Morbilidad por Sexo

--- Utilizando DIAGNOSTICO PRINCIPAL ---

Período del 01/01/2017 al 31/12/2017

Todas las Consultas

Todos los Servicios

Nivel central

Departamento de Usulután

Municipio de SAN DIONISIO US

----- Todos los Recursos -----

MINSAL+FOSALUD

Grupo de Causas	Consultas masculina	Consultas femenina	Total Consultas
Otras infecciones agudas de las vías respiratorias superiores	406	650	1,056
Caries dental	224	635	859
Hipertensión esencial (primaria)	188	453	641
Personas en contacto con los servicios de salud para investigación y exámenes (Z00-Z13)	80	355	435
Otras enfermedades del sistema urinario	80	300	380
Faringitis aguda y amigdalitis aguda	136	238	374
Otros síntomas, signos y hallazgos anormales clínicos y de laboratorio, no clasificados en otra parte	106	176	282
Diarrea de Presunto origen infeccioso(A09)	82	104	186
Otras helmintiasis (B68-B71,B75,B77-B83)	51	121	172
Insuficiencia renal	100	71	171
Demás causas	1,104	2,957	4,061
Totales	2,557	6,060	8,617

Lista internacional de Morbilidad por Sexo

--- Utilizando DIAGNOSTICO PRINCIPAL ---

Período del 01/01/2018 al 31/12/2018

Todas las Consultas

Todos los Servicios

Nivel central

Departamento de Usulután

Municipio de SAN DIONISIO US

----- Todos los Recursos -----

MINSAL+FOSALUD

Grupo de Causas	Consultas masculina	Consultas femenina	Total Consultas
Caries dental	422	1,020	1,442
Otras infecciones agudas de las vías respiratorias superiores	538	759	1,297
Hipertensión esencial (primaria)	224	527	751
Personas en contacto con los servicios de salud para investigación y exámenes (Z00-Z13)	107	441	548
Otras enfermedades del sistema urinario	114	390	504
Otros síntomas, signos y hallazgos anormales clínicos y de laboratorio, no clasificados en otra parte	140	288	428
Faringitis aguda y amigdalitis aguda	144	204	348
Otros trastornos de los dientes y de sus estructuras de sostén	114	202	316
Micosis (B35-B49)	75	226	301
Insuficiencia renal	123	113	236
Demás causas	1,411	3,401	4,812
Totales	3,412	7,571	10,983