

# UNIDAD COMUNITARIA DE SALUD ESPECIALIZADA IZALCO

## REQUERIMIENTO DE INFORMACION ESTADISTICA


### PERSONAL INVOLUCRADO



Ana Dinora Mena Castro  
LICENCIADA EN ENFERMERIA  
J.V.P.E. No. A - 0066

LIC. ANA DINORA MENA

LIC ANA DEYSI CARIAS




Ana Deysi Carías Sandoval  
LICENCIADA EN ENFERMERIA  
J.V.P.E. No. A-2044

TEC, SONIA ELIZABETH QUEZADA



Sonia Elizabeth Quezada  
ESTADISTICA UCSPE  
DE IZALCO




Diana Elizabeth González  
LICENCIADA EN ENFERMERIA  
J.V.P.E. No. A-2044



IZALCO 25 DE MARZO 2020



1

Recibido:  
26-03-2020  
11:59 am  


Lista de Morbilidad por Capítulos por grupo etéreo.

Período del 01/01/2019 al 31/12/2019

SIBASI SONSONATE

Departamento de Sonsonate

Municipio de IZALCO SO

Grupo de causas	Consultas Cumulativas
1 <u>Enfermedades del sistema respiratorio (J00-J99)</u>	19,807
2 <u>Enfermedades del sistema digestivo (K00-K93)</u>	14,813
3 <u>Ciertas enfermedades infecciosas y parasitarias (A00-B99)</u>	11,587
4 <u>Enfermedades del sistema circulatorio (I00-I99)</u>	8,929
5 <u>Enfermedades del sistema genitourinario (N00-N99)</u>	7,702
6 <u>Enfermedades endocrinas, nutricionales y metabólicas (E00-E90)</u>	7,536
7 <u>Síntomas, signos y hallazgos anormales clínicos y de laboratorio, no clasificados en otra parte (R00-R99)</u>	5,169
8 <u>Factores que influyen en el estado de salud y contacto con los servicios de salud (Z00-Z99)</u>	4,869
9 <u>Traumatismos, envenenamientos y algunas otras consecuencias de causas externas (S00-T98)</u>	3,881
10 <u>Embarazo, parto y puerperio (O00-O99)</u>	3,681
<u>Demás causas</u>	13,222
<u>Totales</u>	101,216

**Consultas Curativas**  
**Lista de Morbilidad por Capítulos por Grupo etéreo.**  
**Utilizando DIAGNOSTICO PRINCIPAL**  
**Período del 01/01/2019 al 31/12/2019**  
**SIBASI SONSONATE**  
**Departamento de Sonsonate**  
**Municipio de IZALCO SO**  
**Enfermedades del sistema respiratorio (J00-J99)**

Grupos	Masculino	Femenino	Totales
	Consultas Curativas	Consultas Curativas	Consultas Curativas
Perinatal	11	8	19
Neonatos	63	56	119
<1	1,782	1,428	3,210
1 - 4	2,889	2,876	5,765
5 - 9	1,547	1,629	3,176
10 - 14	564	580	1,144
15 - 19	328	548	876
20 - 24	239	483	722
25 - 59	987	2,758	3,745
60 a +	429	740	1,169
Totales	8,765	11,042	19,807

**Consultas Curativas**  
**Lista de Morbilidad por Capítulos por Grupo etáreo.**  
**Utilizando DIAGNOSTICO PRINCIPAL**  
**Período del 01/01/2019 al 31/12/2019**  
**SIBASI SONSONATE**  
**Departamento de Sonsonate**  
**Municipio de IZALCO SO**  
**Enfermedades del sistema digestivo (K00-K93)**

Rangos	Morbilidad Consultas Curativas	Enfermedades Consultas Curativas	Totales Consultas Curativas
Perinatal	3	1	4
Neonatos	17	6	23
<1	73	50	123
1 - 4	472	468	940
5 - 9	697	736	1,433
10 - 14	360	482	842
15 - 19	302	1,707	2,009
20 - 24	277	2,201	2,478
25 - 59	1,074	5,063	6,137
60 a +	330	521	851
Totales	3,585	11,228	14,813

3

**Consultas Curativas**  
**Lista de Morbilidad por Capítulos por Grupo etáreo.**  
**Utilizando DIAGNOSTICO PRINCIPAL**  
**Período del 01/01/2019 al 31/12/2019**  
**SIBASI SONSONATE**  
**Departamento de Sonsonate**  
**Municipio de IZALCO SO**  
**Ciertas enfermedades infecciosas y parasitarias (A00-B99)**

Rangos	Masculino	Femenino	Totales
	Consultas Específicas	Consultas Específicas	Consultas Curativas
Perinatal	10	6	16
Neonatos	25	18	43
<1	406	342	748
1 - 4	1,104	1,062	2,166
5 - 9	854	854	1,708
10 - 14	506	575	1,081
15 - 19	391	598	989
20 - 24	294	598	892
25 - 59	1,083	2,323	3,406
60 a +	222	375	597
Totales	4,860	6,727	11,587

5

4

**Consultas Curativas**  
**Lista de Morbilidad por Capítulos por Grupo etáreo.**  
**Utilizando DIAGNOSTICO PRINCIPAL**  
**Período del 01/01/2019 al 31/12/2019**  
**SIBASI SONSONATE**  
**Departamento de Sonsonate**  
**Municipio de IZALCO SO**  
**Enfermedades del sistema circulatorio (I00-I99)**

Rangos	Masculino	Femenino	Totales
	Consultas Curativas	Consultas Curativas	Consultas Curativas
Perinatal	0	0	0
Neonatos	1	1	2
<1	20	12	32
1 - 4	21	14	35
5 - 9	16	5	21
10 - 14	5	11	16
15 - 19	16	30	46
20 - 24	33	50	83
25 - 59	676	3,486	4,162
60 a +	1,357	3,177	4,534
Totales	2,144	6,785	8,929

6

5

**Consultas Curativas**  
**Lista de Morbilidad por Capítulos por Grupo etáreo.**  
**Utilizando DIAGNOSTICO PRINCIPAL**  
**Período del 01/01/2019 al 31/12/2019**  
**SIBASI SONSONATE**  
**Departamento de Sonsonate**  
**Municipio de IZALCO SO**  
**Enfermedades del sistema genitourinario (N00-N99)**

Etapas	Masculino	Femenino	Totales
	Consultas Atendidas	Consultas Curativas	Consultas Atendidas
Perinatal	1	1	2
Neonatos	3	2	5
<1	40	61	101
1 - 4	155	206	361
5 - 9	133	216	349
10 - 14	86	224	310
15 - 19	104	670	774
20 - 24	127	929	1,056
25 - 59	524	3,415	3,939
60 a +	334	478	812
Totales	1,503	6,199	7,702

7

6

Consultas Curativas

Lista de Morbilidad por Capítulos por Grupo etáreo.

Utilizando DIAGNOSTICO PRINCIPAL

Período del 01/01/2019 al 31/12/2019

SIBASI SONSONATE

Departamento de Sonsonate

Municipio de IZALCO SO

Enfermedades endocrinas, nutricionales y metabólicas (E00-E90)

Rangos	Masculino	Femenino	Totales
	Consultas Curativas	Consultas Curativas	Consultas Curativas
Perinatal	0	0	0
Neonatos	2	2	4
<1	44	54	98
1 - 4	46	62	108
5 - 9	22	17	39
10 - 14	12	41	53
15 - 19	31	209	240
20 - 24	26	336	362
25 - 59	807	3,559	4,366
60 a +	639	1,631	2,270
Totales	1,627	5,909	7,536

8



7

**Consultas Curativas**  
**Lista de Morbilidad por Capítulos por Grupo etáreo.**  
**Utilizando DIAGNOSTICO PRINCIPAL**  
**Período del 01/01/2019 al 31/12/2019**  
**SIBASI SONSONATE**  
**Departamento de Sonsonate**  
**Municipio de IZALCO SO**  
**Síntomas, signos y hallazgos anormales clínicos y de laboratorio, no clasificados en otra parte (R00-  
R99)**

Rangos	Masculino Consultas Curativas	Femenino Consultas Curativas	Totales Consultas Curativas
Perinatal	14	12	26
Neonatos	35	31	67
<1	203	152	356
1 - 4	355	343	698
5 - 9	424	315	739
10 - 14	251	253	504
15 - 19	193	261	454
20 - 24	160	227	387
25 - 59	499	1,059	1,558
60 a +	252	240	492
Totales	2,338	2,850	5,189

9

80

**Consultas Curativas**  
**Lista de Morbilidad por Capítulos por Grupo etáreo.**  
**Utilizando DIAGNOSTICO PRINCIPAL**  
**Período del 01/01/2019 al 31/12/2019**  
**SIBASI SONSONATE**  
**Departamento de Sonsonate**  
**Municipio de IZALCO SO**

**Factores que influyen en el estado de salud y contacto con los servicios de salud (Z00-Z99)**

Rangos	Masculino	Femenino	Totales
	Consultas Curativas	Consultas Curativas	Consultas Curativas
Perinatal	25	24	49
Neonatos	85	75	160
<1	241	229	470
1 - 4	195	239	434
5 - 9	132	123	255
10 - 14	61	91	152
15 - 19	43	641	684
20 - 24	69	815	884
25 - 59	239	1,603	1,842
60 a +	66	82	148
Totales	1,046	3,823	4,869

## Utilizando DIAGNOSTICO PRINCIPAL

Período del 01/01/2019 al 31/12/2019

SIBASI SONSONATE

Departamento de Sonsonate

Municipio de IZALCO SO

## Traumatismos, envenenamientos y algunas otras consecuencias de causas externas (S00-T98)

Rangos	Masculino Consultas Curativas	Femenino Consultas Curativas	Totales Consultas Curativas
Perinatal	1	0	1
Neonatos	1	1	2
<1	24	23	47
1 - 4	223	178	401
5 - 9	208	150	358
10 - 14	194	135	329
15 - 19	200	146	346
20 - 24	220	137	357
25 - 59	740	695	1,435
60 a +	285	323	608
Totales	2,094	1,787	3,881

**Consultas Curativas**  
**Lista de Morbilidad por Capítulos por Grupo etáreo.**  
**Utilizando DIAGNOSTICO PRINCIPAL**  
**Período del 01/01/2019 al 31/12/2019**  
**SIBASI SONSONATE**  
**Departamento de Sonsonate**  
**Municipio de IZALCO SO**  
**Embarazo, parto y puerperio (O00-O99)**

Rangos	Masculino	Femenino	Totales
	Consultas Curativas	Consultas Curativas	Consultas Curativas
Perinatal	0	0	0
Neonatos	0	0	0
<1	0	0	0
1 - 4	0	0	0
5 - 9	0	0	0
10 - 14	0	37	37
15 - 19	0	786	786
20 - 24	0	1,234	1,234
25 - 59	0	1,624	1,624
60 a +	0	0	0
Totales	0	3,681	3,681

# MORTALIDAD GENERAL

**Estadísticas Vitales**  
**Defunciones**  
**Lista internacional de Mortalidad por Sexo**  
**--- Institucionales ---**  
**Período del 01/01/2019 al 31/12/2019**  
**SIBASI SONSONATE**  
**Departamento de Sonsonate**  
**Municipio de IZALCO SO**

Grupo de causas	Masculino		Femenino		Total		Indeterminado
	Muertes	Tasa Mortalidad	Muertes	Tasa Mortalidad	Muertes	Tasa Mortalidad	
<u>Ciertas afecciones originadas en el período perinatal (P00-P96)</u>	4		5		9		0
<u>Resto de enfermedades del sistema genitourinario (N17-N98)</u>	6		2		8		0
<u>Diabetes Mellitus (E10-E14)</u>	3		5		8		0
<u>Síntomas, signos y hallazgos anormales clínicos y de laboratorio, no clasificados en otra parte. (R00-R59)</u>	3		5		8		0
<u>Resto de enfermedades endocrinas, nutricionales y metabólicas (E00-E07, E15-E34, E50-E88)</u>	5		2		7		0
<u>Enfermedades isquémicas del corazón (I20-I25)</u>	3		4		7		0
<u>Otras enfermedades del corazón (I26-I51)</u>	2		4		6		0
<u>Resto de enfermedades del sistema respiratorio (J00-J06, J30-J39, J60-J98)</u>	3		3		6		0
<u>Neumonía (J12-J18)</u>	3		1		4		0
<u>Septicemia (A40-A41)</u>	3		1		4		0
<u>Demás causas</u>	23		15		38		0
<u>Totales</u>	58	0.00	47	0.00	105	0.00	0

## 2- SITUACION EN EMBARAZO EN ADOLECENTES

NUMERO DE EMBARAZOS ADOLECENTES 234

SERVICIO QUE PRESTA A DICHA POBLACIONE

ATENCION PSICOLOGICA, ODONTOLOGIA, NUTRICION, VISITAS DE SEGUIMIENTOS  
, CIRCULOS EDUCATIVOS, Y CONCEJERIAS , TRASLADOS

## 3 SITUACION DE SALUD SEXUAL Y REPRODUCTIVA EN LAS MUJERES

COBERTURAS DE ATENCION, DEL CANCER CERVICO UTERINO Y MAMAS

CITOLOGIAS 1748 COBERTURA 78 POR CIENTO

EXAMEN DE MAMA 2292 COBERTURA ARRIBA DEL 100 POR CIENTO

PRUEVAS DE VPH 1635,

RESPUESTAS POSITIVAS 210

REFERENCIAS DE VPH 72

CITOLOGIAS POSITIVAS 18

MAMAS 7

INSCRIPCION DE PLANIFICACION FAMILIAR 433 COBERTURA DEL 53 POR CIENTO ,PERO ,  
CONTAMOS CON METODOS DURANTE 3 MESES

USUARIAS ACTIVAS 1660 COBERTURAS 65 POR CIENTO

## 4- COBERTURA DE ATENCION A MUJERES EMBARAZADAS

INSCRIPCION PRENATAL 1029 COBERTURA DE ARRIBA 100 POR CIENTO

CONTROL PRENATAL 4137 COBERTURA ARRIBA DEL 100 POR CIENTO

PUERPERAS 1431 ARRIBA DEL 100 POR CIENTO

RECIENTE NACIDOS 2019 1100 COBERTURA ARRIBA DEL 100 POR CIENTO

SITUACION DEL VIH SIDA EN MUJERES EMBARAZADAS 3874

## 5- ATENCION EN SALUD A PERSONAS CON

DISCAPACIDAD 5

DIVERSIDAD SEXUAL NO APLICA

POBLACION INDIGENA NO HAY DATOS

ADULTO MAYOR 1248

## 6- SITUACION NUTRICIONAL

NIÑOS Y NIÑAS MENORES DE 5 AÑOS

EDADES	NORMAL	DESNUTRICION	DESNUTRICION SEVERA
MENOR DE 5 AÑOS	6170	118	31
DE 5 A 9 AÑOS	1540	13	14

16/

ADOLECENTES

EDADES	NORMA	BAJO PESO	DESNUTRIDO	DES, SEVERO	SOBRE PESO	OBESIDAD
DE 10 COHORTE	397	3	0	1	34	27
10 A 19	1790	0	13	2	223	160
EMBARAZADAS IPN	730	8	3	0	199	89
CONTROL PRENATAL	167	0	0	0	50	37
ADULTO MAYOR	676	11	8	0	189	72

7- ORGANIZACIONES NO GUBERNAMENTALES QUE TRABAJAN EL TEMADE SALUD

UCSFE IZALCO : SAVE THE CHILDREN, VISION MUNDIAL , PROFAMILIA , CALMA