


Ramo de Vivienda
ESTADO DE RENDIMIENTO ECONOMICO
Del 1 de Enero al 30 de Junio del 2021
(EN DOLARES)


Institucional


GASTOS DE GESTION	CORRIENTE	ANTERIOR	INGRESOS DE GESTION	CORRIENTE	ANTERIOR
Gastos de Inversiones Públicas	159,725.66	0.00	Ingresos por Transferencias Corrientes Recibidas	3,425,243.55	0.00
Proyectos y Programas de Desarrollo Social Diversos	159,725.66	0.00	Transferencias Corrientes de Aporte Fiscal	2,411,431.87	0.00
Gastos en Personal	2,076,946.02	0.00	Transferencias entre Dependencias Institucionales	1,013,811.68	0.00
Remuneraciones Personal Permanente	901,220.60	0.00	Ingresos por Transferencias de Capital Recibidas	83,685.17	0.00
Remuneraciones Personal Eventual	944,143.51	0.00	Transferencias de Capital de Aporte Fiscal	83,685.17	0.00
Contrib. Patronales a Inst. de Seguridad Social Pública	99,850.44	0.00	Ingresos por Actualizaciones y Ajustes	9,295.13	0.00
Contrib. Patronales a Inst de Seguridad Social Privadas	112,380.35	0.00	Ingresos por Donaciones en Especie	4,901.86	0.00
Indemnizaciones	19,351.12	0.00	Ajustes de Ejercicios Anteriores	4,393.27	0.00
Gastos en Bienes de Consumo y Servicios	277,830.77	0.00	SUB TOTAL INGRESOS	3,518,223.85	0.00
Productos Alimenticios, Agropecuarios y Forestales	6,857.31	0.00			
Productos Textiles y Vestuarios	15,934.50	0.00			
Materiales de Oficina, Productos de Papel e Impresos	6,386.65	0.00			
Productos de Cuero y Caucho	3,750.33	0.00			
Productos Químicos, Combustibles y Lubricantes	29,660.92	0.00			
Minerales y Productos Derivados	1,891.56	0.00			
Materiales de Uso o Consumo	6,415.58	0.00			
Bienes de Uso y Consumo Diverso	24,598.88	0.00			
Servicios Básicos	37,989.80	0.00			
Mantenimiento y Reparación	52,767.03	0.00			
Servicios Comerciales	9,505.74	0.00			
Otros Servicios y Arrendamientos Diversos	715.19	0.00			
Arrendamientos y Derechos	25,474.64	0.00			
Pasajes y Viáticos	39,688.79	0.00			
Servicios Técnicos y Profesionales	16,193.85	0.00			
Gastos en Bienes Capitalizables	10,707.26	0.00			
Maquinaria, Equipo y Mobiliario Diverso	2,637.03	0.00			
Gastos en Activos Intangibles	8,070.23	0.00			
Gastos Financieros y Otros	14,405.75	0.00			
Primas y Gastos por Seguros y Comisiones Bancarias	11,541.00	0.00			
Impuestos, Tasas y Derechos	2,864.75	0.00			
Gastos en Transferencias Otorgadas	725,799.00	0.00			
Transferencias Corrientes al Sector Público	725,799.00	0.00			
Gastos de Actualizaciones y Ajustes	107,632.16	0.00			
Ajustes de Ejercicios Anteriores	107,632.16	0.00			
SUB TOTAL GASTOS	3,373,046.62	0.00			
RESULTADO DEL EJERCICIO	145,177.23	0.00			
TOTAL DE GASTOS DE GESTION	3,518,223.85	0.00			

Ramo de Vivienda
ESTADO DE RENDIMIENTO ECONOMICO
Del 1 de Enero al 30 de Junio del 2021
(EN DOLARES)

Institucional

F. 
JEFE UFI
MARLON HERRERA



F. 
CONTADOR
Xabitt Rodriguez