

Ramo de Turismo  
ESTADO DE SITUACION FINANCIERA  
al 30 de Junio del 2015  
(EN DOLARES)

10/07/2015

Pag. 1 de 3

Institucional

RECURSOS	Parcial	Total
<b>Fondos</b>		<b>9,052.65</b>
<b>Disponibilidades</b>	<b>9,052.65</b>	
<b>Bancos Comerciales M/D</b>	<b>1,872.45</b>	
Banco Comerciales M	1,872.45	
<b>Fondos Depósitos en Tesoro Público</b>	<b>7,180.20</b>	
Fondos en Depósitos en Tesoro Público	7,180.20	
<b>Deudores Monetarios</b>	<b>0.00</b>	
<b>Inversiones Financieras</b>		<b>206,402.15</b>
<b>Deudores Financieros</b>	<b>188,836.76</b>	
<b>Deudores Monetarios por Percibir</b>	<b>188,836.76</b>	
DMP x D.M. x Transferencias de Capital de Aporte Fiscal	188,836.76	
<b>Inversiones Intangibles</b>	<b>17,565.39</b>	
<b>Seguros Pagados por Anticipado</b>	<b>341.56</b>	
Primas y Gastos de Seguros de Personas	60.27	
Primas y Gastos de Seguros de Bienes	281.29	
<b>Derechos de Propiedad Intangible</b>	<b>32,443.27</b>	
Derechos de Propiedad Intelectual	32,443.27	
<b>Amortizaciones Acumuladas</b>	<b>(15,219.44)</b>	
Amortizaciones Acumuladas	(15,219.44)	
<b>Inversiones en Existencias</b>		<b>9,233.61</b>
<b>Existencias Institucionales</b>	<b>9,233.61</b>	
<b>Materiales de Oficina, Productos de Papel e Impresos</b>	<b>1,568.97</b>	
Libros, Textos, Utiles de Enseñanza y Publicaciones	1,568.97	
<b>Productos Químicos, Combustibles y Lubricantes</b>	<b>7,664.64</b>	
Combustibles y Lubricantes	7,664.64	
<b>Inversiones en Bienes de Uso</b>		<b>102,947.64</b>
<b>Bienes Depreciables</b>	<b>102,947.64</b>	
<b>Equipo de Transporte, Tracción y Elevación</b>	<b>135,154.69</b>	
Vehículos de Transporte	135,154.69	
<b>Maquinaria, Equipo y Mobiliario Diverso</b>	<b>109,652.08</b>	
Mobiliarios	9,334.00	
Maquinarias y Equipos	5,573.62	
Maquinaria y Equipo de Producción para Apoyo Institucional	610.00	
Equipos Informáticos	93,422.46	
Bienes Muebles Diversos	712.00	
<b>Depreciación Acumulada</b>	<b>(141,859.13)</b>	
Equipo de Transporte, Tracción y Elevación	(71,097.51)	
Maquinaria, Equipo y Mobiliario Diverso	(70,761.62)	
<b>TOTAL RECURSOS</b>		<b>327,636.05</b>

Ramo de Turismo  
ESTADO DE SITUACION FINANCIERA  
al 30 de Junio del 2015  
(EN DOLARES)

10/07/2015

Pag. 2 de 3

Institucional


OBLIGACIONES	Parcial	Total
<b>Deuda Corriente</b>		<b>1,404,196.23</b>
<b>Depósitos de Terceros</b>	<b>9,052.65</b>	
<b>Depósitos Ajenos</b>	<b>9,052.65</b>	
Depósitos Ajenos para registro de transacciones CUT	1,872.45	
Embargos Judiciales	7,180.20	
<b>Acreedores Monetarios</b>	<b>1,395,143.58</b>	
<b>A.M. x Adquisiciones de Bienes y Servicios</b>	<b>4,990.10</b>	
Adquisiciones de Bienes y Servicios	4,947.03	
Tesoro Público (DGT)	43.07	
<b>A.M. x Transferencias Corrientes Otorgadas</b>	<b>26,008.28</b>	
Corporación Salvadoreña de Turismo (CORSATUR)	25,784.01	
Tesoro Público (DGT)	224.27	
<b>A.M X Transferencias de Contribuciones Especiales</b>	<b>1,271,069.96</b>	
Corporación Salvadoreña de Turismo (CORSATUR)	1,263,438.93	
Tesoro Público (DGT)	7,631.03	
<b>A.M. x Operaciones de Ejercicios Anteriores</b>	<b>93,075.24</b>	
Operaciones de Ejercicios Anteriores	93,075.24	
<b>Financiamiento de Terceros</b>		<b>95,761.52</b>
<b>Acreedores Financieros</b>	<b>95,761.52</b>	
<b>Provisiones por Acreedores Monetarios</b>	<b>95,761.52</b>	
Provisiones por Acreedores Monetarios	95,761.52	
<b>Patrimonio Estatal</b>		<b>136,953.59</b>
<b>Patrimonio</b>	<b>136,953.59</b>	
<b>Patrimonio Gobierno Central</b>	<b>7,416.13</b>	
Patrimonio Gobierno Central	7,416.13	
<b>Donaciones y Legados Bienes Corporales</b>	<b>4,900.59</b>	
Donaciones y Legados Bienes Corporales	4,900.59	
<b>Resultado Ejercicios Anteriores</b>	<b>124,383.01</b>	
Resultado Ejercicios Anteriores	124,383.01	
<b>Superávit por Revaluaciones</b>	<b>253.86</b>	
Superávit por Revaluaciones	253.86	


Ramo de Turismo  
ESTADO DE SITUACION FINANCIERA  
al 30 de Junio del 2015  
(EN DOLARES)

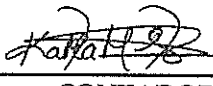
10/07/2015  
Pag. 3 de 3


Institucional

OBLIGACIONES	Parcial	Total
RESULTADO DEL EJERCICIO	(1,309,275.29)	(1,309,275.29)
TOTAL OBLIGACIONES		327,636.05

F.   
JEFE UFI



F.   
CONTADOR



Ramo de Turismo  
ESTADO DE RENDIMIENTO ECONOMICO  
Del 1 de Enero al 30 de Junio del 2015  
(EN DOLARES)

## Institucional

<b>GASTOS DE GESTION</b>	<b>CORRIENTE</b>	<b>ANTERIOR</b>	<b>INGRESOS DE GESTION</b>	<b>CORRIENTE</b>	<b>ANTERIOR</b>
<b>Gastos en Personal</b>	<b>290,381.00</b>	<b>0.00</b>	<b>Ingresos por Transferencias Corrientes Recibidas</b>	<b>2,425,321.71</b>	<b>0.00</b>
Remuneraciones Personal Permanente	175,583.30	0.00	Transferencias Corrientes de Aporte Fiscal	2,425,321.71	0.00
Sueldos	175,583.30	0.00	Tesoro Público Nacional	2,425,321.71	0.00
Remuneraciones Personal Eventual	80,410.26	0.00	<b>Ingresos por Transferencias de Capital Recibidas</b>	<b>764,350.70</b>	<b>0.00</b>
Sueldos	80,410.26	0.00	Transferencias de Capital de Aporte Fiscal	5,497.21	0.00
Remuneraciones por Servicios Extraordinarios	4,606.80	0.00	Tesoro Público Nacional	5,497.21	0.00
Horas Extraordinarias	4,606.80	0.00	Transferencias de Contribuciones Especiales de Aporte Fiscal	758,853.49	0.00
Contrib. Patronales a Inst. de Seguridad Social Pública	7,994.75	0.00	Tesoro Público Nacional	758,853.49	0.00
Por Remuneraciones Permanentes	5,641.62	0.00	<b>SUB TOTAL INGRESOS</b>	<b>3,189,672.41</b>	<b>0.00</b>
Por Remuneraciones Eventuales	2,160.06	0.00	<b>RESULTADO DEL EJERCICIO</b>	<b>1,309,275.29</b>	<b>0.00</b>
Por Remuneraciones Extraordinarias	193.07	0.00	<b>TOTAL DE INGRESOS DE GESTION</b>	<b>4,498,947.70</b>	<b>0.00</b>
Contrib. Patronales a Inst de Seguridad Social Privadas	14,928.73	0.00			
Por Remuneraciones Permanentes	10,042.68	0.00			
Por Remuneraciones Eventuales	4,575.12	0.00			
Por Remuneraciones Extraordinarias	310.93	0.00			
Gastos de Representación	6,857.16	0.00			
Por Prestación de Servicios en el País	6,857.16	0.00			
<b>Gastos en Bienes de Consumo y Servicios</b>	<b>88,260.99</b>	<b>0.00</b>			
Productos Alimenticios, Agropecuarios y Forestales	784.50	0.00			
Productos Alimenticios para Personas	784.50	0.00			
Productos Textiles y Vestuarios	3,118.30	0.00			
Productos Textiles y Vestuarios	3,118.30	0.00			
Materiales de Oficina, Productos de Papel e Impresos	1,958.28	0.00			
Productos de Papel y Cartón	691.49	0.00			
Materiales de Oficina	308.19	0.00			
Libros, Textos, Ubles de Enseñanza y Publicaciones	958.60	0.00			
Productos Químicos, Combustibles y Lubricantes	3,902.18	0.00			
Combustibles y Lubricantes	3,902.18	0.00			
Materiales de Uso o Consumo	1,500.00	0.00			
Materiales Informáticos	1,500.00	0.00			
Bienes de Uso y Consumo Diverso	403.19	0.00			
Bienes de Uso y Consumo Diversos	403.19	0.00			
<b>Servicios Básicos</b>	<b>14,991.93</b>	<b>0.00</b>			
Servicios de Energía Eléctrica	6,561.60	0.00			
Servicios de Telecomunicaciones	8,430.33	0.00			
Mantenimiento y Reparación	7,888.46	0.00			

Ramo de Turismo  
**ESTADO DE RENDIMIENTO ECONOMICO**  
 Del 1 de Enero al 30 de Junio del 2015  
 (EN DOLARES)

10/07/2015

Pag. 2 de 3

**Institucional**


<b>GASTOS DE GESTION</b>	<b>CORRIENTE</b>	<b>ANTERIOR</b>
Mantenimientos y Reparaciones de Bienes Muebles	2,163.86	0.00
Mantenimientos y Reparaciones de Vehículos	5,724.60	0.00
Servicios Comerciales	7,413.12	0.00
Servicios de Limpiezas y Fumigaciones	2,106.20	0.00
Servicios de Alimentación	4,837.97	0.00
Impresiones, Publicaciones y Reproducciones	468.95	0.00
Arrendamientos y Derechos	24,000.00	0.00
De Bienes Inmuebles	24,000.00	0.00
Pasajes y Viáticos	21,437.03	0.00
Pasajes al Exterior	10,582.03	0.00
Viáticos por Comisión Externa	10,855.00	0.00
Servicios Técnicos y Profesionales	864.00	0.00
Servicios de Capacitación	864.00	0.00
Gastos en Bienes Capitalizables	0.00	0.00
Gastos en Activos Intangibles	0.00	0.00
Derechos de Propiedad Intelectual	0.00	0.00
Gastos Financieros y Otros	351.01	0.00
Primas y Gastos por Seguros y Comisiones Bancarias	75.00	0.00
Comisiones y Gastos Bancarios	75.00	0.00
Impuestos, Tasas y Derechos	276.01	0.00
Impuestos, Tasas y Derechos Diversos	276.01	0.00
Gastos en Transferencias Oborgadas	4,111,152.72	0.00
Transferencias Corrientes al Sector Público	1,988,229.27	0.00
Instituto Salvadoreño de Turismo (ISTU)	1,020,707.44	0.00
Corporación Salvadoreña de Turismo (CORSATUR)	967,521.83	0.00
Transferencias Corrientes al Sector Privado	5,000.00	0.00
A Organismos sin Fines de Lucro	5,000.00	0.00
Transferencias Corrientes al Sector Externo	88,000.00	0.00
A Organismos sin Fines de Lucro	88,000.00	0.00
Transferencias por Contribuciones Especiales al Sector Público	2,029,923.45	0.00
Corporación Salvadoreña de Turismo	2,029,923.45	0.00
Costos de Ventas y Cargos Calculados	8,801.98	0.00
Amortización de Inversiones Intangibles	8,801.98	0.00
Amortización de Inversiones Intangibles	8,801.98	0.00
<b>SUB TOTAL GASTOS</b>	<b>4,498,947.70</b>	<b>0.00</b>


Ramo de Turismo  
ESTADO DE RENDIMIENTO ECONOMICO  
Del 1 de Enero al 30 de Junio del 2015  
(EN DOLARES)


10/07/2015


Pag. 3 de 3

Institucional

F.   
JEFE UFI




F.   
CONTADOR





Ramo de Turismo  
**ESTADO DE FLUJO DE FONDOS**  
 Del 1 de Enero al 30 de Junio del 2015  
 (EN DOLARES)


Institucional

ESTRUCTURA	CORRIENTE	ANTERIOR
DISPONIBILIDADES INICIALES	5,026.26	0.00
DISPONIBILIDADES INICIALES	5,026.26	0.00
RESULTADO OPERACIONAL NETO	0.00	0.00
FUENTES OPERACIONALES	9,252,813.14	0.00
USOS OPERACIONALES	9,252,813.14	0.00
RESULTADO NO OPERACIONAL NETO	4,026.39	0.00
FUENTES NO OPERACIONALES	392,107.02	0.00
USOS NO OPERACIONALES	388,080.63	0.00
DISPONIBILIDAD FINAL	9,052.65	0.00

F.   
 JEFE UPI



F.   
 CONTADOR



## RAMO DE TURISMO

## ESTADO DE EJECUCION PRESUPUESTARIA DE EGRESOS

Reporte Acumulado Del 1 de Enero al 30 de Junio del 2015  
(EN DOLARES)

Institucional

CODIGO	CONCEPTO	CREDITO PRESUPUESTARIO	DEVENGADO	SALDO PRESUPUESTARIO
51	Remuneraciones	637,980.00	290,381.00	347,599.00
511	Remuneraciones Permanentes	368,505.00	175,583.30	192,921.70
51101	Sueldos	360,870.00	175,583.30	185,286.70
51103	Aguinaldos	7,635.00	0.00	7,635.00
512	Remuneraciones Eventuales	163,895.00	80,410.26	83,484.74
51201	Sueldos	160,985.00	80,410.26	80,574.74
51203	Aguinaldos	2,910.00	0.00	2,910.00
513	Remuneraciones Extraordinarias	12,775.00	4,606.80	8,168.20
51301	Horas Extraordinarias	12,775.00	4,606.80	8,168.20
514	Contribuciones Patronales a Inst de Seg Social Públicas	17,905.00	7,994.75	9,910.25
51401	Por Remuneraciones Permanentes	12,520.00	5,641.62	6,878.38
51402	Por Remuneraciones Eventuales	4,940.00	2,160.06	2,779.94
51403	Por Remuneraciones Extraordinarias	445.00	193.07	251.93
515	Contribuciones Patronales a Inst de Seg Social Privadas	36,185.00	14,928.73	21,256.27
51501	Por Remuneraciones Permanentes	24,360.00	10,042.68	14,317.32
51502	Por Remuneraciones Eventuales	10,870.00	4,575.12	6,294.88
51503	Por Remuneraciones Extraordinarias	955.00	310.93	644.07
516	Gastos de Representación	13,715.00	6,857.16	6,857.84
51601	Por Prestación de Servicios en el País	13,715.00	6,857.16	6,857.84
517	Indemnizaciones	25,000.00	0.00	25,000.00
51701	Al Personal de Servicios Permanentes	12,000.00	0.00	12,000.00
51702	Al Personal de Servicios Eventuales	13,000.00	0.00	13,000.00
54	Adquisiciones de Bienes y Servicios	350,395.00	84,358.81	266,036.19
541	Bienes de Uso y Consumo	51,035.00	7,764.27	43,270.73
54101	Productos Alimenticios para Personas	2,185.00	784.50	1,400.50
54104	Productos Textiles y Vestuarios	14,900.00	3,118.30	11,781.70
54105	Productos de Papel y Cartón	2,636.86	691.49	1,945.37
54108	Productos Farmacéuticos y Medicinales	300.00	0.00	300.00
54110	Combustibles y Lubricantes	18,000.00	0.00	18,000.00
54111	Minerales no Metálicos y Productos Derivados	3,684.00	0.00	3,684.00
54112	Minerales Metálicos y Productos Derivados	1,616.00	0.00	1,616.00
54114	Materiales de Oficina	963.14	308.19	654.95
54115	Materiales Informáticos	2,400.00	1,500.00	900.00
54116	Libros , Textos, Útiles de Enseñanza y Publicaciones	1,025.00	958.60	66.40
54199	Bienes de Uso y Consumo Diversos	3,325.00	403.19	2,921.81
542	Servicios Básicos	45,555.00	14,991.93	30,563.07
54201	Servicios de Energía Eléctrica	17,800.00	6,561.60	11,238.40



## RAMO DE TURISMO

## ESTADO DE EJECUCION PRESUPUESTARIA DE EGRESOS

Reporte Acumulado Del 1 de Enero al 30 de Junio del 2015  
(EN DOLARES)

Institucional

CODIGO	CONCEPTO	CREDITO PRESUPUESTARIO	DEVENGADO	SALDO PRESUPUESTARIO
54203	Servicios de Telecomunicaciones	27,755.00	8,430.33	19,324.67
543	Servicios Generales y Arrendamientos	162,995.00	39,301.58	123,693.42
54301	Mantenimientos y Reparaciones de Bienes Muebles	7,280.00	2,163.86	5,116.14
54302	Mantenimientos y Reparaciones de Vehículos	11,548.60	5,724.60	5,824.00
54307	Servicios de Limpiezas y Fumigaciones	5,351.40	2,106.20	3,245.20
54310	Servicios de Alimentación	32,420.00	4,837.97	27,582.03
54313	Impresiones, Publicaciones y Reproducciones	48,495.00	468.95	48,026.05
54317	Arrendamiento de Bienes Inmuebles	57,900.00	24,000.00	33,900.00
544	Pasajes y Viáticos	76,285.00	21,437.03	54,847.97
54402	Pasajes al Exterior	40,500.00	10,582.03	29,917.97
54404	Viáticos por Comisión Externa	35,785.00	10,855.00	24,930.00
545	Consultorías, Estudios e Investigaciones	14,525.00	864.00	13,661.00
54505	Servicios de Capacitación	2,000.00	864.00	1,136.00
54599	Consultorías, Estudios e Investigaciones Diversas	12,525.00	0.00	12,525.00
55	Gastos Financieros y Otros	5,980.00	351.01	5,628.99
555	Impuestos, Tasas y Derechos	680.00	276.01	403.99
55599	Impuestos, Tasas y Derechos Diversos	680.00	276.01	403.99
556	Seguros, Comisiones y Gastos Bancarios	5,300.00	75.00	5,225.00
55601	Primas y Gastos de Seguros de Personas	895.00	0.00	895.00
55602	Primas y Gastos de Seguros de Bienes	4,305.00	0.00	4,305.00
55603	Comisiones y Gastos Bancarios	100.00	75.00	25.00
56	Transferencias Corrientes	4,502,605.00	2,081,229.27	2,421,375.73
562	Transferencias Corrientes al Sector Público	4,392,605.00	1,988,229.27	2,404,375.73
5624601	Instituto Salvadoreño de Turismo	2,160,550.00	1,020,707.44	1,139,842.56
5624602	Corporación Salvadoreña de Turismo	2,232,055.00	967,521.83	1,264,533.17
563	Transferencias Corrientes al Sector Privado	10,000.00	5,000.00	5,000.00
56303	A Organismos sin Fines de Lucro	10,000.00	5,000.00	5,000.00
564	Transferencias Corrientes al Sector Externo	100,000.00	88,000.00	12,000.00
56405	A Organismos Sin Fines de Lucro	100,000.00	88,000.00	12,000.00
61	Inversiones en Activos Fijos	22,925.00	5,497.21	17,427.79
611	Bienes Muebles	12,425.00	0.00	12,425.00
61101	Mobiliarios	4,725.00	0.00	4,725.00
61102	Maquinarias y Equipos	3,200.00	0.00	3,200.00
61104	Equipos Informáticos	2,900.00	0.00	2,900.00
61110	Maquinaria y Equipo para Apoyo Institucional	600.00	0.00	600.00
61199	Bienes Muebles Diversos	1,000.00	0.00	1,000.00
614	Intangibles	10,500.00	5,497.21	5,002.79

**RAMO DE TURISMO**  
**ESTADO DE EJECUCION PRESUPUESTARIA DE EGRESOS**  
**Reporte Acumulado Del 1 de Enero al 30 de Junio del 2015**  
**(EN DOLARES)**

Institucional

CODIGO	CONCEPTO	CREDITO PRESUPUESTARIO	DEVENGADO	SALDO PRESUPUESTARIO
61403	Derechos de Propiedad Intelectual	10,500.00	5,497.21	5,002.79
62	Transferencias de Capital	500,000.00	0.00	500,000.00
622	Transferencias de Capital al Sector Público	500,000.00	0.00	500,000.00
6224601	Instituto Salvadoreño de Turismo	500,000.00	0.00	500,000.00
81	Transferencias de Contribuciones Especiales	11,005,450.00	2,029,923.45	8,975,526.55
811	Transferencias de Contribuciones Especiales al Sector Público	11,005,450.00	2,029,923.45	8,975,526.55
81104	A la Corporación Salvadoreña de Turismo	11,005,450.00	2,029,923.45	8,975,526.55
<b>Total Rubro</b>		<b>17,025,335.00</b>	<b>4,491,740.75</b>	<b>12,533,594.25</b>
<b>Total Cuenta</b>		<b>17,025,335.00</b>	<b>4,491,740.75</b>	<b>12,533,594.25</b>
<b>Total Especifico</b>		<b>17,025,335.00</b>	<b>4,491,740.75</b>	<b>12,533,594.25</b>

F.

JEFE UFI



F.

CONTADOR

