



MINISTERIO DE TURISMO

San Salvador, 14 de Abril de 2021

Ref.: UFI-015/2021

Asunto: Remisión de Estados Financieros MITUR con sus Notas Explicativas correspondientes a Diciembre del año 2020.

Licenciado

[REDACTED]
Director General de Contabilidad Gubernamental
Ministerio de Hacienda
Presente

Estimado Lic. [REDACTED]:

Después de saludarlo muy cordialmente, y desearle éxitos en sus labores, tengo el agrado de enviarle los **Estados Financieros del Ministerio de Turismo, con sus Notas Explicativas** correspondientes cierre del ejercicio financiero fiscal de 2020

Sin más sobre el particular me despido de usted,

Atentamente,




Lic. [REDACTED]
Jefe de Unidad Financiera

INDICE

Contenido	Página
I. NOTAS EXPLICATIVAS	1
IMPORTANCIA	1
OBJETIVO	1
CARACTERÍSTICAS	1
BASE LEGAL	1
II. ANTECEDENTES	2
INSTITUCIONES RELACIONADAS	2
NOTA 1 DEFINICIONES CONTABLES	3
NOTAS AL ESTADO DE SITUACIÓN FINANCIERA	
NOTA 2. DISPONIBILIDADES	9
NOTA 3. DEUDORES FINANCIEROS	12
NOTA 4. INVERSIONES INTANGIBLES	13
NOTA 5. INVERSIONES EN EXISTENCIAS	14
NOTA 6. INVERSIONES EN BIENES DE USO	14
NOTA 7. INVERSIONES EN PROYECTOS Y PROGRAMAS	15
NOTA 8. COSTOS ACUMULADOS DE LA INVERSION	15

Elaborado por: [REDACTED]
Contador General

Revisado por: [REDACTED]
Jefe UFI



NOTA 9. DEPÓSITOS AJENOS	16
NOTA 10. FINANCIAMIENTO DE TERCEROS	16
NOTA 11. PATRIMONIO GOBIERNO CENTRAL	17
NOTAS AL ESTADO DE RENDIMIENTO ECONOMICO	
NOTA 12. GASTOS DE GESTION	21
NOTA 13. INGRESOS DE GESTION	25
NOTAS AL ESTADO DE FLUJO DE FONDOS	
NOTA 14. DISPONIBILIDADES	28
NOTAS AL ESTADO DE EJECUCION PRESUPUESTARIA DE EGRESOS	
NOTA 15. EJECUCION PRESUPUESTARIA DE EGRESOS	32

Elaborado por: [REDACTED]
Contador General

Revisado por: [REDACTED]
Jefe UFI

I – NOTAS EXPLICATIVAS

IMPORTANCIA

Las Notas Explicativas a los Estados Financieros representan la divulgación de cierta información que no está directamente reflejada en dichos estados, y que es de utilidad para que los usuarios de la información financiera tomen decisiones con una base objetiva. Esto implica que estas notas explicativas no sean en sí misma un estado financiero, si no que forman parte integral de ellos, siendo obligatoria su presentación, considerando que la normativa no establece una fecha específica para ser presentadas.

OBJETIVO

- Dar a conocer de manera detallada los eventos más importantes que ocurrieron durante el período de enero a diciembre de 2020 y que son expresados en los Estados Financieros.

CARACTERÍSTICAS

- Son parte integrante de los Estados Financieros.
- Son explicaciones que amplían el origen y significación de los datos y cifras que se presentan en los Estados Financieros.

BASE LEGAL

- Art. 195 del Reglamento de la Ley AFI, inciso 1°, en lo relacionado a presentar semestralmente Estados Contables destinados a informar sobre la marcha económica financiera y presupuestaria de la Institución.
- Principio de Contabilidad Gubernamental No. 9 **“Exposición de Información”** del Manual Técnico del Sistema de Administración Financiero Integrado.
- Norma C.2.15 numeral 2 **“Estados Financieros Básicos y su Fecha de Preparación”** del Manual Técnico del Sistema de Administración Financiero Integrado, establece que “al 30 de junio y 31 de diciembre de cada año deberán prepararse los siguientes estados financieros básicos: Estado de Situación Financiera, Estado de Rendimiento Económico, Estado de Ejecución Presupuestaria, Estado de Flujo de Fondos. Los

Elaborado por [REDACTED]
Contador General

Revisado por [REDACTED]
Jefe UFI



Estados Financieros deberán incluir notas explicativas que formarán parte integral de ellos...”, por lo que no existe un tiempo perentorio para la presentación.

II. ANTECEDENTES

MITUR fue creado a través del Decreto Ejecutivo N° 1 de fecha 01 de junio de 2004, publicado en el Diario Oficial Número 100, Tomo N° 363, de esa misma fecha y año. Es la Institución rectora en materia de Turismo, le corresponde determinar y velar por el cumplimiento de la Política y Plan Nacional de Turismo.

MITUR cuenta con la Ley de Turismo, la cual fue aprobada mediante decreto legislativo N° 899 de fecha 10 de diciembre de 2005, publicada en el Diario Oficial N° 237, tomo N° 369 del 20 de ese mismo mes y año. La cual tiene por objeto fomentar, promover y regular los servicios turísticos en el país, prestados por personas naturales o jurídicas nacionales y extranjeras.

En el año 2010, El Ministerio de Turismo presento a la Asamblea Legislativa propuestas de reforma a la Ley de Turismo, en los artículos 22 y 36, siendo estas aprobadas por Decreto Legislativo N° 570, del 17 de diciembre y publicadas en el Diario Oficial el 23 de diciembre de 2010.

INSTITUCIONES RELACIONADAS

De conformidad al Art. 16 Numeral 10 del Reglamento Interno del Órgano Ejecutivo es responsabilidad del Titular de esta cartera de Estado, supervisar y controlar las instituciones autónomas que por ley están supeditadas a su dependencia. La Corporación Salvadoreña de Turismo (CORSATUR), institución autónoma con personería jurídica y patrimonio propio, esta se relacionara con cualquier entidad pública a través del MITUR y el Instituto Salvadoreño de Turismo (ISTU), por ley tiene autonomía administrativa, presupuestaria financiera; se relaciona con los órganos públicos a través de MITUR.

Elaborado por: [REDACTED]
Contador General

Revisado por: [REDACTED]
Jefe UFI

NOTA N° 1 DEFINICIONES CONTABLES

1.1 Normas técnicas y principios de contabilidad

Los presentes estados financieros han sido elaborados por el Ministerio de Turismo en base a la Ley de Administración Financiera del Estado y su Reglamento, Manual Técnico del Sistema AFI; en algunos casos especiales se han considerado elementos vertidos en las Normas Internacionales de Contabilidad cuando dichos casos no están regulados en la legislación y normativa mencionada, siendo aplicadas en base al criterio prudencial del contador.

1.2 Moneda

Los registros financieros-contables son expresados en dólares de los Estados Unidos de América, moneda de curso legal en el país, según lo establece la Ley de Integración Monetaria, vigente a partir del 1 de enero de 2001, en la que establece el tipo fijo e inalterable de cambio entre el colón y el dólar de los Estados Unidos de América en ¢8.75 por USD\$1.00

1.3. Registro

Los registros contables están regidos según las normas específicas emitidas por la Dirección General de Contabilidad Gubernamental.

Para el presente ejercicio se han registrado los hechos económicos de acuerdo a la siguiente agrupación de datos contables:

Agrupación Operacional: 1 Recursos de Carácter Ordinario.
Fuente de Financiamiento: Fondo General y Préstamos Externos (BID)
Fuente de Recursos: No aplica (cero), y FR. 8 (BID)

1.4 Bancos

Los cheques emitidos y no cobrados antes de su período de prescripción según el Código de Comercio, serán reintegrados a las cuentas bancarias institucionales o tramitar su reposición a solicitud del Beneficiario.

Durante este período no se han registrado este tipo de operaciones.

Elaborado por: [REDACTED]
Contador General

Revisado por: [REDACTED]
Jefe UFI

1.5 Anticipos de fondos

- Los anticipos de fondos representan los adelantos en dinero otorgados a terceros durante el ejercicio contable, para obras, bienes y/o servicios, u otros fines, debiendo ser liquidados de acuerdo a las bases de licitación y/o contratos.

Los anticipos que al 31 de diciembre no estén liquidados deberán contabilizarse los montos sin aplicar como compromisos pendientes de pago de acuerdo a la norma No. C.2.3.3 “Provisiones de Compromisos no Documentados”.

- Mediante acuerdo N°65/2020 de fecha veinte de noviembre de dos mil veinte se ha creado el Anticipo a empleados por fondo circulante, para efectuar erogaciones de fondos de carácter urgente, que sean elegibles; que permitan a esta cartera de Estado cumplir con el principio de celeridad, para el apoyo expedito de las necesidades que presenten las Direcciones o Unidades de la Institución.

1.6 Inversiones financieras

El Ministerio de Turismo no maneja este tipo de operaciones relacionadas a empréstitos; u otras de similar naturaleza.

1.7 Inversiones Intangibles

El Ministerio de Turismo cuenta con inversiones intangibles únicamente en concepto de seguros de bienes y de fidelidad, dichas pólizas son amortizadas en doce meses, el registro contable de la amortización se realiza semestralmente; también se cuenta con licencias de Software para computadoras las cuales serán amortizadas de acuerdo a la opinión técnica del especialista informático que por lo general es de cinco años para los software y programas y de un año para las licencias de antivirus.

1.8 Inversiones en Existencias

El Ministerio de Turismo (MITUR) a diciembre de 2020 tiene como existencias Cupones de Combustible para Gasolina o Diésel adquiridos para el uso de los vehículos Institucionales, el método de inventario utilizado para su valuación es el PEPS (Primeras Entradas, Primeras Salidas).

Las existencias de combustibles se encuentran custodiados por una persona encargada de llevar el control y resguardo.

El consumo de materiales de oficina y otros productos para el funcionamiento del Ministerio es de forma directa por cada una de las unidades que conforman el Ministerio, por lo que no

Elaborado por: [REDACTED]
Contador General

Revisado por: [REDACTED]
Jefe UFI

amerita llevar un control de bodega ya que el importe monetario en este período no es significativo.

1.9 Inversiones en Bienes de Uso

- a) Los inmuebles y bienes muebles se registran a su valor de costo de adquisición o construcción más todos aquellos gastos inherentes a la puesta en marcha.
- b) El importe de los valúos se acreditara al Patrimonio Estatal.
- c) El método de cálculo de la depreciación es por el método de Línea Recta, las vidas útiles de los bienes se aplica de acuerdo con la siguiente tabla:

<u>Bienes</u>	<u>factor anual</u>	<u>Plazo</u>
Edificaciones y Obras de Infraestructura	0.025	40 años
Equipo de Transporte	0.10	10 años
Otros Bienes Muebles	0.20	5 años

Considerando un porcentaje del 10% del costo de adquisición como Valor Residual.

- d) Las reparaciones, adiciones y mejoras que aumenten el valor del bien o que prolonguen su vida útil serán consideradas como parte de los bienes depreciables.
- e) Son considerados como bienes de larga duración (depreciables) aquellos cuyo valor de adquisición individual son mayores o iguales a USD\$600.00 dólares.
- f) Se realiza al cierre preliminar contable una conciliación del activo fijo el cual queda plasmada en acta firmada por el contador y encargado del activo fijo.

1.10 Ingresos

Los ingresos que obtiene el Ministerio de Turismo son en concepto de Transferencias de Aporte Fiscal obtenidas por la Dirección General de Tesorería y estas se clasifican en Corrientes y Capital para atender los compromisos y actividades institucionales, además Subvencionar a sus Instituciones Adscritas ISTU y CORSATUR.

Elaborado por: [REDACTED]
Contador General

Revisado por: [REDACTED]
Jefe UFI

Ramo de Turismo
ESTADO DE SITUACION FINANCIERA
al 31 de Diciembre (Definitivo) del 2020
(EN DOLARES)

25/03/2021

Pag. 1 de 3

Institucional

RECURSOS	Parcial	Total
Fondos		1,196,376.68
Disponibilidades	486,492.49	
Bancos Comerciales M/D	486,492.49	
Banco Comerciales M	486,492.49	Nota 2
Anticipos de Fondos	709,884.19	
Anticipos a Empleados	1,000.00	
Anticipos a Empleados	1,000.00	
Anticipos a Contratistas	708,884.19	
Anticipos a Contratistas	708,884.19	
Inversiones Financieras		4,535,221.63
Deudores Financieros	4,525,681.86	Nota 3
Deudores Monetarios por Percibir	4,525,681.86	
DMP x D.M. x Transferencias Corrientes de Aporte Fiscal	18,762.62	
DMP x D.M. x Transferencias de Capital de Aporte Fiscal	1,030,020.30	
DMP x DM x Transferencias de Contribuciones Especiales de Aporte Fiscal	992,773.25	
DMP x D.M. x Transferencias Corrientes de Aporte Fiscal	127,859.23	
DMP X D.M. X Transferencias de Capital de Aporte Fiscal	81,079.16	
DMP X D.M. X Transferencias de Contribuciones Especiales de Aporte Fiscal	66,163.65	
DMP x D.M. x Transferencias de Capital de Aporte Fiscal	0.10	
DMP x D.M. x Transferencias de Capital de Aporte Fiscal	378,236.13	
DMP x DM x Transferencias de Contribuciones Especiales de Aporte Fiscal	1,830,787.42	
Inversiones Intangibles	9,539.77	
Seguros Pagados por Anticipado	0.03	Nota 4
Primas y Gastos de Seguros de Personas	0.01	
Primas y Gastos de Seguros de Bienes	0.02	
Derechos de Propiedad Intangible	65,906.95	
Derechos de Propiedad Intelectual	65,906.95	
Amortizaciones Acumuladas	(56,367.21)	
Amortizaciones Acumuladas	(56,367.21)	
Inversiones en Existencias		11,360.00
Existencias Institucionales	11,360.00	Nota 5
Productos Químicos, Combustibles y Lubricantes	11,360.00	
Combustibles y Lubricantes	11,360.00	
Inversiones en Bienes de Uso		108,339.75
Bienes Depreciables	108,339.75	Nota 6
Equipo de Transporte, Tracción y Elevación	92,264.10	
Vehículos de Transporte	92,264.10	
Maquinaria, Equipo y Mobiliario Diverso	166,531.45	
Mobiliarios	13,157.00	
Maquinarias y Equipos	38,072.32	
Maquinaria y Equipo de Producción para Apoyo Institucional	3,155.00	
Equipos Informáticos	98,471.47	
Herramientas y Repuestos Principales	13,675.66	
Depreciación Acumulada	(150,455.80)	
Equipo de Transporte, Tracción y Elevación	(82,220.99)	

Elaborado por: [REDACTED]
Contador General

Revisado por: [REDACTED]
Jefe UFI

Ramo de Turismo
ESTADO DE SITUACION FINANCIERA
al 31 de Diciembre (Definitivo) del 2020
(EN DOLARES)

25/03/2021

Pag. 2 de 3

Institucional

RECURSOS	Parcial	Total
Maquinaria, Equipo y Mobiliario Diverso	(68,234.81)	
Inversiones en Proyectos y Programas		165,838.15
Inversiones en Bienes de Uso Público Nota 7	165,838.15	
Equipos de Transporte, Tracción y Elevación	107,922.50	
Vehículos de Transporte	107,922.50	
Maquinaria, Equipo y Mobiliario Diverso	115,083.73	
Equipos Informáticos	97,705.31	
Maquinarias y Equipos	15,350.00	
Maquinaria y Equipo para Apoyo Institucional	2,028.42	
Derechos de Propiedad Intangibles	56,937.14	
Derechos de Propiedad Intelectual	56,937.14	
Costos Acumulados de la Inversión Nota 8	21,435,979.10	
Costos Acumulados de la Inversión	430,978.58	
COSTOS ACUMULADOS DE LA INVERSION	21,005,000.52	
Amortizaciones Acumuladas	(35,110.92)	
Amortizaciones Acumuladas	(35,110.92)	
Depreciación Acumulada	(78,994.31)	
Equipos de Transporte, Tracción y Elevación	(38,806.15)	
Maquinaria, Equipo y Mobiliario Diverso	(40,188.16)	
Aplicación Inversiones Públicas	(21,435,979.09)	
Aplicación Inversiones Públicas	(21,435,979.09)	
TOTAL RECURSOS		6,017,136.21

Elaborado por: [REDACTED]
Contador General

Revisado por: [REDACTED]
Jefe UFI

Ramo de Turismo
ESTADO DE SITUACION FINANCIERA
al 31 de Diciembre (Definitivo) del 2020
(EN DOLARES)

25/03/2021
Pag. 3 de 3

Institucional


OBLIGACIONES	Parcial	Total
Deuda Corriente		483,613.58
Depósitos de Terceros	483,613.58	
Depósitos Ajenos Nota 9	483,613.58	
Depósitos Ajenos	1.59	
Depósitos Ajenos para registro de transacciones CUT	700.88	
Ministerio de Gobernación y Desarrollo Territorial	482,911.11	
Financiamiento de Terceros		4,786,249.56
Acreeedores Financieros	4,786,249.56	
Provisiones por Acreeedores Monetarios Nota 10	2,478,648.13	
Provisiones por Acreeedores Monetarios	2,478,648.13	
Acreeedores Monetarios por Pagar	2,307,601.43	
AMP X A.M. x Operaciones de Ejercicios Anteriores	159,976.42	
Acreeedores Monetarios por Pagar	2,147,625.01	
Patrimonio Estatal		747,273.07
Patrimonio Nota 11	747,273.07	
Patrimonio Gobierno Central	7,416.13	
Patrimonio Gobierno Central	7,416.13	
Resultado Ejercicios Anteriores	218,875.25	
Resultado Ejercicios Anteriores	218,875.25	
Resultado Ejercicio Corriente	520,727.83	
Resultado Ejercicio Corriente	520,727.83	
Superávit por Revaluaciones	253.86	
Superávit por Revaluaciones	253.86	
TOTAL OBLIGACIONES		6,017,136.21

F. 
JEFE UFI



F. 
CONTADOR



Elaborado por: 
Contador General

Revisado por: 
Jefe UFI

NOTAS AL ESTADO DE SITUACION FINANCIERA AL 31 DE DICIEMBRE DE 2020

NOTA N° 2 DISPONIBILIDADES

Este rubro está compuesto por el efectivo disponible en moneda de curso legal y asciende a USD\$486,492.49 Dólares, no se tienen depósitos en moneda extranjera se ha efectuado Anticipo a contratistas con fondos del Programa de Desarrollo Turístico de la Franja Costero Marina; el rubro de disponibilidades se integra de la siguiente manera:

- Bancos Comerciales

La cuenta de Bancos Comerciales por un monto de US\$486,492.49 está compuesta por el efectivo disponible en moneda de curso legal depositado en cuentas bancarias a nombre del Ministerio de Turismo.

El saldo que conforma la cuenta de Bancos Comerciales al 31 de diciembre de 2020 es el siguiente:

N°	Nombre de la cuenta	Banco	N° Cuenta	Monto US\$
1	Remuneraciones	Banco Agrícola	590-056146-7	3.88
2	Bienes y Servicios	Banco Agrícola	590-056147-8	2,223.51
3	Programa de Desarrollo Turístico de la Franja Costero Marina	Banco Agrícola	590-058663-9	1,353.99
4	Atención de Emergencias ocasionadas por desastres	Banco Agrícola	590-059508-3	482,911.11
5	Subsidiaria	Banco Agrícola	590-056145-6	-
	Total			486,492.49

1. **La cuenta de Remuneraciones:** es destinada al pago de sueldos, aguinaldos, aportaciones a las instituciones de Seguridad Social Públicas y Privadas y cualquier otra compensación que reciban los empleados de la Institución.

Elaborado por: [REDACTED]
Contador General

Revisado por: [REDACTED]
Jefe UFI

2. **La Cuenta Bienes y Servicios:** está destinada para el pago de Proveedores del Ministerio de Turismo con cargo al presupuesto general.
3. **La cuenta del Programa de Desarrollo Turístico de la Franja Costero Marina:** es destinada para el pago de proveedores financiado con fondos del préstamo con el Banco Interamericano de Desarrollo (BID).
4. **La Cuenta de Atención de Emergencias Ocasionadas por desastres:** esta destinada para recibir fondos por transferencia efectuadas por El Ministerio de Gobernación, en el marco del Decreto Legislativo N° 593 en el que se declaró Estado de Emergencia Nacional, Estado de Calamidad Pública y Desastre Natural en todo el territorio de la Republica, a raíz de la pandemia por Covid-19. Dichos fondos son para el pago de proveedores por servicios de Alojamiento y Alimentación, Combustibles, Insumos médicos y de limpieza y Otros necesarios para atender emergencia.
5. **La cuenta Subsidiaria:** Es destinada para la captación de fondos recibida de la Dirección General de Tesorería por la trasferencia de Aporte Fiscal, la que sirve para transferir los fondos a las Instituciones adscritas así mismo abonar a las cuentas de remuneraciones y bienes y servicios de MITUR, para el pago de obligaciones en estos conceptos.

- Anticipos de Fondos

La cuenta de Anticipo de fondos registra los recursos en dinero a rendir cuenta, anticipados a personas naturales o jurídicas, por contratos de estudios de pre inversión y/o proyectos, los cuales deberán ser liquidados total o parcialmente con los estados de avance del estudio y/o proyecto; tales como anticipos a consultores, constructores de carreteras, puentes, edificios u otros de igual naturaleza.

- Anticipo de Fondos a empleados

por creación de Fondo Circulante Monto Fijo, la cual ha sido creada para efectuar erogaciones de carácter urgente, que sean elegibles, lo que permite que esta cartera de Estado cumplir con el principio de celeridad, para el apoyo expedito de las necesidades que presentan las Direcciones o Unidades de la Institución.

El anticipo constituido actualmente, se detalla a continuación:

Elaborado por: [REDACTED]
Contador General

Revisado por: [REDACTED]
Jefe UFI

Fecha de creación	Nombre de proveedor	Monto del Anticipo	Concepto
10-02-2020	UDP PARTICIPACION CONJUNTA DE OTE S.A. DE C.V. Y EMP DE SERV	\$96,975.67	Anticipo de fondos, Adecuación turística de Bulevar y Muelle de Puerto Parada.
24-09-2020	OBRAS CIVILES Y ELECTRONICAS S.A. DE C.V.	\$17,000.00	Anticipo por supervisión de planta de saneamiento de aguas residuales y conexiones de alcantarillados en los Municipios de Jiquilisco y Puerto El Triunfo.
10-02-2020	OBRAS CIVILES Y PROYECTOS S.A. DE C.V.	\$10,043.83	Anticipo de fondos, por Supervisión de adecuación turística Boulevard y muelle Puerto Parada, Usulután
29-09-2020	NG INGENIEROS S.A. DE C.V.	\$555,799.62	Anticipo por ampliación de planta de saneamiento de aguas residuales y conexiones de alcantarillados en los Municipios de Jiquilisco y Puerto Parada.
27-07-2020	MATERIALES, PRODUCTOS Y SERVICIOS DE ING S.A. DE C.V.	29,065.07	Anticipo por construcción de servicios sanitarios y construcción de oficinas turísticas ambientales, Municipio de alegría.
20-11-2020	Luis Alejandro Pineda	1,000.00	Anticipo de fondos por Fondo Circulante de Monto Fijo MITUR
Total de Anticipos de Fondos		709,884.19	

Elaborado por: [REDACTED]
Contador General

Revisado por: [REDACTED]
Jefe UFI

NOTA N° 3 DEUDORES FINANCIEROS

Incluye los derechos monetarios devengados, pendientes de cobro al cierre del ejercicio contable, cuya exigibilidad será efectiva en los periodos siguientes o traspasados a inversiones no recuperables.

El saldo de esta cuenta al 31 de diciembre de 2020, corresponde a Provisiones Financieras autorizadas por la Dirección General de Contabilidad Gubernamental y Provisiones Financieras de oficio por anticipos de fondos otorgados a contratistas de acuerdo a Normativa Contable.

Las cuales son traspasadas al siguiente ejercicio a efectos de solicitar los fondos a la Dirección General de Tesorería del Ministerio de Hacienda de acuerdo al siguiente detalle:

Transferencias	Pendiente de Percibir
DMP X DM X Transferencias Corrientes de Aporte fiscal	18,762.62
DMP X DM X Trasferencias de Capital de Aporte Fisca	1,030,020.30
DMP X DM X Trasferencias de Contribución Especial de Aporte Fiscal	992,773.25
DMP X DM X Trasferencias Corrientes de Aporte Fiscal	127,859.23
DMP X DM X Trasferencias de Capital de aporte fiscal X DM X Transf	81,079.16
DMP X DM X Trasferencias de Contribuciones Especiales de Aporte Fiscal	66,163.65
DMP X DM X Trasferencias de Capital de Aporte Fiscal	0.10
DMP X DM X Trasferencias de Capital de Aporte Fiscal	378,236.13
DMP X DM X Trasferencias de Contribuciones Especiales de Aporte Fisal	1,830,787.42
Total de Deudores Monetarios por Percibir	4,525,681.86

Elaborado por: [REDACTED]
Contador General

Revisado por: [REDACTED]
Jefe UFI

NOTA N° 4 INVERSIONES INTANGIBLES

Al 31 de diciembre del año 2020 el Ministerio de Turismo tiene como inversiones intangibles un monto neto de USD\$9,539.77 que corresponde a Licencias de Software, y seguros según el siguiente detalle:

En la cuenta derechos de propiedad intelectual se encuentran registradas las adquisiciones de licencias de software por programas computacionales, las que se detalla a continuación:

Concepto	Monto
Derechos de Propiedad Intelectual (Valor de Adquisición)	65,906.95
Seguros Pagados por Anticipado	0.03
Amortización de Intangibles acumulada	(56,367.21)
Total Inversiones Intangibles	9,539.77

Los Seguros Pagados por anticipado, son adquiridas con vigencia del 1 de enero al 31 de diciembre de 2020, las que se aplicaron al gasto al cierre de diciembre de 2020, a la fecha el valor contable de las pólizas es de acuerdo al siguiente detalle :

N° de Póliza	Aseguradora	Vigencia	Inicial	Actual
Seguros de Personas				
F-01032	Aseguradora Agrícola Comercial S.A.	Del 1 /01/2020 al 31/12/2020	1,158.25	-
Seguros de Bienes				
A-69860	Aseguradora Agrícola Comercial S.A.	Del 1 /01/2020 al 31/12/2020	742.08	-
TR-01469	Aseguradora Agrícola Comercial S.A.	Del 1 /01/2020 al 31/12/2020	\$529.35	-
RH-01469	Aseguradora Agrícola Comercial S.A.	Del 1 /01/2020 al 31/12/2020	\$101.70	-
EE-01469	Aseguradora Agrícola Comercial S.A.	Del 1 /01/2020 al 31/12/2020	\$54.35	0.03
Total			2,585.76	0.03

Elaborado por: XXXXXXXXXX
Contador General

Revisado por: XXXXXXXXXX
Jefe UFI

NOTA N° 5 INVERSIONES EN EXISTENCIAS

Al 31 de diciembre el Ministerio de Turismo cuenta con existencias institucionales en concepto de cupones de combustible haciendo un total de USD\$11,360.00 de acuerdo al siguiente detalle:

Cupones de Combustible:

	Cantidad	Precio Unitario	Existencias al 31/12/2020
Cupones de combustibles	1,136	10.00	11,360.00
Total			11,360.00

NOTA N° 6 INVERSIONES EN BIENES DE USO

Al 31 de diciembre de 2020 el monto neto de los bienes de uso del Ministerio de Turismo asciende a USD\$108,339.75 los que se detallan a continuación:

Concepto	Costo
Vehículos de Transporte	92,264.10
Mobiliarios	13,157.00
Maquinarias y equipos	38,072.32
Maquinaria y equipo de producción para apoyo institucional	3,155.00
Equipos informáticos	98,471.47
Herramientas y repuestos principales	13,675.66
Valor Total de bienes	258,795.55
Depreciación Acumulada	(150,455.80)
Total Valor en libros	108,339.75

Elaborado por: [REDACTED]
Contador General

Revisado por: [REDACTED]
Jefe UFI

NOTA N° 7 INVERSIONES EN PROYECTOS Y PROGRAMAS

Comprende las cuentas que registran y controlan las obligaciones adquiridas en el proyecto de inversión suscrito con el Banco Interamericano de Desarrollo (BID) el 27 de marzo de 2014, por un monto de VEINTICINCO MILLONES DE DOLARES DE LOS ESTADOS UNIDOS DE AMÉRICA (US\$25,000.000.00) recursos destinados para financiar la ejecución del “Programa de Desarrollo Turístico de la Franja Costero-Marina), ejecutado por el Ministerio de Turismo” (MITUR), de acuerdo al siguiente detalle:

Concepto	Costo US\$
Vehículos de Transporte	107,922.50
Equipos informáticos	97,705.31
Maquinarias y Equipos	15,350.00
Maquinarias y equipos para apoyo institucional	2,028.42
Derechos de Propiedad Intelectual	56,937.14
Valor Total de bienes	279,943.37
Depreciación Acumulada	(78,994.31)
Amortizaciones Acumuladas	(35,110.92)
Total Valor en libros	165,838.15

NOTA N° 8 COSTOS ACUMULADOS DE LA INVERSION

Registra los costos acumulados del Proyecto de Inversión del Programa de Desarrollo Turístico de la franja Costero Marina ejecutados con Fondos Provenientes de Préstamo del Banco Interamericano de Desarrollo, que han sido destinados a la formación de bienes físicos, como también mantenciones mayores, estudios e investigaciones de largo plazo, los que ascienden a **\$21,435,979.10**

Elaborado por: [REDACTED]
Contador General

Revisado por: [REDACTED]
Jefe UFI

NOTA N° 9 DEPOSITOS AJENOS

Comprende las cuentas que registran y controlan las obligaciones por fondos a rendir cuentas recibidas de terceros, como también los movimientos de intermediación de fondos o trasposos estacionales de caja de entes públicos.

Los fondos en esta cuenta al 31 de diciembre de 2020 ascienden a un valor USD\$483,613.58 que corresponde a Intereses depositados en las cuentas de MITUR que le pertenecen a la DGT; Transferencia en concepto de FOPROMID efectuadas por el Ministerio de Gobernación para atender Emergencia COVID-19 y Transferencia recibida por Ministerio de Hacienda para pago de Impuestos, lo anterior de acuerdo al siguiente detalle:

Concepto	Monto
Depósitos Ajenos	1.59
Depósitos Ajenos para registro de transacciones CUT	700.88
Ministerio de Gobernación y Desarrollo Territorial	482,911.11
Total cuenta de Depósitos Ajenos	483,613.58

NOTA N° 10 FINANCIAMIENTO DE TERCEROS

Comprende los compromisos monetarios al cierre del ejercicio contable, originados en convenios, acuerdos, contratos y requisiciones de compra, encontrándose pendiente de recepción la documentación de respaldo de los bienes o servicios recepcionados, además incluye los compromisos monetarios devengados que si cuentan con la documentación de respaldo y están pendientes de pago al cierre del ejercicio.

El saldo de esta cuenta al 31 de Diciembre de 2020 es de USD\$4,786,249.56 cual se compone de la siguiente manera:

Elaborado por: [REDACTED]
Contador General

Revisado por: [REDACTED]
Jefe UFI

Acreeedores Financieros	Provisiones por Acreeedores Monetarios
Provisiones por Acreeedores Monetarios	
Provisiones por Acreeedores Monetarios	2,478,648.13
AMP X AM Operaciones de Ejercicios Anteriores	159,976.42
Acreeedores Monetarios por pagar	2,147,625.01
Total	4,786,249.56

NOTA N°11 PATRIMONIO GOBIERNO CENTRAL

Está constituido por las siguientes cuentas:

Patrimonio Gobierno Central: Incluye la participación del fisco por recursos entregados en administración a las entidades públicas.

Resultado Ejercicios Anteriores: Incluye los resultados de ejercicios contables anteriores y no traspasados como incremento o disminución al patrimonio.

Resultado del Ejercicio Corriente: Es el resultado obtenido de los ingresos recibidos por el Tesoro Nacional y los gastos de gestión institucionales en el presente ejercicio.

Concepto	US\$
Patrimonio Gobierno Central	7,416.13
Resultado ejercicio corriente	520,727.83
Resultado Ejercicios Anteriores	218,875.25
Superávit por revaluación	253.86
Resultado del Ejercicio Corriente	747,273.07

Elaborado por: [REDACTED]
Contador General

Revisado por: [REDACTED]
Jefe UFI

25/03/2021
Pag. 1 de 3

Ramo de Turismo
ESTADO DE RENDIMIENTO ECONOMICO
Del 1 de Enero al 31 de Diciembre (Preliminar) del 2020
(EN DOLARES)

Institucional

Nota 12

Nota 13

GASTOS DE GESTIÓN		ANTERIOR	CORRIENTE	ANTERIOR	CORRIENTE	ANTERIOR	CORRIENTE
Gastos de Inversiones Públicas		0.00	5,353,368.20	0.00	5,353,368.20	9,217,011.76	9,217,011.76
Proyectos y Programas de Fomento Diversos		0.00	5,353,368.20	0.00	5,353,368.20	9,217,011.76	9,217,011.76
Gastos en Personal		0.00	574,491.26	0.00	574,491.26	10,656,000.85	10,656,000.85
Remuneraciones Personal Permanente		0.00	286,380.96	0.00	286,380.96	5,251,185.43	5,251,185.43
Sueldos		0.00	258,965.73	0.00	258,965.73	5,114,815.42	5,114,815.42
Aguinaldos		0.00	7,414.23	0.00	7,414.23	1,159,986.66	1,159,986.66
Remuneraciones Personal Eventual		0.00	232,716.13	0.00	232,716.13	1,159,986.66	1,159,986.66
Sueldos		0.00	232,716.13	0.00	232,716.13	1,159,986.66	1,159,986.66
Aguinaldos		0.00	4,805.60	0.00	4,805.60	1,159,986.66	1,159,986.66
Remuneraciones por Servicios Extraordinarios		0.00	5,750.12	0.00	5,750.12	1,159,986.66	1,159,986.66
Horas Extraordinarias		0.00	5,750.12	0.00	5,750.12	1,159,986.66	1,159,986.66
Contrib. Patronales a Inst. de Seguridad Social Públicas		0.00	22,411.16	0.00	22,411.16	10,656,000.85	10,656,000.85
Por Remuneraciones Permanentes		0.00	12,550.48	0.00	12,550.48	5,251,185.43	5,251,185.43
Por Remuneraciones Eventuales		0.00	9,420.45	0.00	9,420.45	5,114,815.42	5,114,815.42
Por Remuneraciones Extraordinarias		0.00	431.25	0.00	431.25	1,159,986.66	1,159,986.66
Contrib. Patronales a Inst. de Seguridad Social Privadas		0.00	37,596.28	0.00	37,596.28	1,159,986.66	1,159,986.66
Por Remuneraciones Permanentes		0.00	19,371.33	0.00	19,371.33	1,159,986.66	1,159,986.66
Por Remuneraciones Eventuales		0.00	17,680.30	0.00	17,680.30	1,159,986.66	1,159,986.66
Por Remuneraciones Extraordinarias		0.00	445.65	0.00	445.65	1,159,986.66	1,159,986.66
Costos de Representación		0.00	6,857.16	0.00	6,857.16	1,159,986.66	1,159,986.66
Por Prestación de Servicios en el País		0.00	6,857.16	0.00	6,857.16	1,159,986.66	1,159,986.66
Indemnizaciones		0.00	2,859.45	0.00	2,859.45	1,159,986.66	1,159,986.66
Al Personal de Sociedades Permanentes		0.00	2,580.00	0.00	2,580.00	1,159,986.66	1,159,986.66
Al Personal de Sociedades Eventuales		0.00	279.45	0.00	279.45	1,159,986.66	1,159,986.66
Gastos en Bienes de Consumo y Servicios		0.00	1,174,930.12	0.00	1,174,930.12	21,042,999.17	21,042,999.17
Productos Alimenticios, Aprovechamientos y Forestales		0.00	3,025.80	0.00	3,025.80	21,042,999.17	21,042,999.17
Productos Alimenticios para Personas		0.00	3,025.80	0.00	3,025.80	21,042,999.17	21,042,999.17
Productos Textiles y Vestuario		0.00	14,735.48	0.00	14,735.48	21,042,999.17	21,042,999.17
Productos Textiles y Vestuario		0.00	14,735.48	0.00	14,735.48	21,042,999.17	21,042,999.17
Materiales de Oficina, Productos de Papel e Imprentas		0.00	1,676.52	0.00	1,676.52	21,042,999.17	21,042,999.17
Productos de Papel y Cartón		0.00	1,151.00	0.00	1,151.00	21,042,999.17	21,042,999.17
Materiales de Oficina		0.00	407.25	0.00	407.25	21,042,999.17	21,042,999.17
Lámp. Teles. Utiles de Escritorio y Publicaciones		0.00	138.18	0.00	138.18	21,042,999.17	21,042,999.17
Productos de Cuero y Caucho		0.00	450.00	0.00	450.00	21,042,999.17	21,042,999.17
Productos de Cuero y Caucho		0.00	450.00	0.00	450.00	21,042,999.17	21,042,999.17

Elaborado por: [Redacted]
Contador General

Revisado por: [Redacted]
Jefe UFI

25/03/2021
Pag. 2 de 3

Ramo de Turismo
ESTADO DE RENDIMIENTO ECONOMICO
Del 1 de Enero al 31 de Diciembre (Preliminar) del 2020
(EN DOLARES)

Institucional

	CORRIENTE	ANTERIOR
GASTOS DE GESTION		
Productos Químicos, Combustibles y Lubricantes	1,662.88	0.00
Productos Farmacéuticos y Medicinales	1,152.88	0.00
Combustibles y Lubricantes	520.00	0.00
Nivelles de Uso e Consumo	2,718.40	0.00
Materiales Informáticos	2,535.40	0.00
Motores Eléctricos	183.00	0.00
Bienes de Uso y Consumo Diverso	3,699.57	0.00
Herramientas, Repuestos y Accesorios	1,100.31	0.00
Bienes de Uso y Consumo Diversos	2,599.25	0.00
Servicios Básicos	24,191.91	0.00
Servicios de Energía Eléctrica	11,617.05	0.00
Servicios de Telecomunicaciones	12,574.85	0.00
Mantenimiento y Reparación	17,233.09	0.00
Mantenimientos y Reparaciones de Bienes Muebles	6,107.45	0.00
Mantenimientos y Reparaciones de Vehículos	11,065.64	0.00
Servicios Conectables	13,097.35	0.00
Servicios de Limpieza y Fumigaciones	11,100.00	0.00
Servicios de Alimentación	995.95	0.00
Impresión, Publicación y Reproducción	940.40	0.00
Otros Servicios y Arrendamientos Diversos	1,000,305.68	0.00
Servicios Generales y Arrendamientos Diversos	1,000,305.68	0.00
Arrendamientos y Derechos	68,735.00	0.00
De Bienes Inmuebles	62,735.00	0.00
De Bienes Intangibles	6,000.00	0.00
Facajes y Viáticos	3,911.41	0.00
Pasajes al Exterior	770.41	0.00
Viáticos por Comisión Interna	2,571.00	0.00
Viáticos por Comisión Externa	570.00	0.00
Servicios Técnicos y Profesionales	19,325.00	0.00
Comunicaciones, Estudios e Investigaciones Diversas	19,325.00	0.00
Gastos en Bienes Capitalizables	3,425.94	0.00
Máquinas y Equipos de Producción	72.00	0.00
Maquinarias y Equipos de Producción	72.00	0.00
Maquinaria, Equipo y Mobiliario Diverso	3,353.94	0.00
Equipos Informáticos	3,153.94	0.00
Maquinaria y Equipo de Producción para Apoyo Institucional	200.00	0.00
Gastos Financieros y Otros	365.14	0.00

Elaborado por: [Redacted]
Contador General

Revisado por: [Redacted]
Jefe UFI

25/03/2021
Pag. 3 de 3

Ramo de Turismo
ESTADO DE RENDIMIENTO ECONOMICO
Del 1 de Enero al 31 de Diciembre (Preliminar) del 2020
(EN DOLARES)

Institucional

GASTOS DE GESTIÓN	CORRIENTE	ANTERIOR
Primas y Gastos por Seguros y Comisiones Bancarias	75.56	0.00
Primas y Gastos de Seguros de Personas	3.56	0.00
Comisiones y Gastos Bancarios	75.00	0.00
Impuestos, Tasas y Derechos	86.58	0.00
Impuestos, Tasas y Derechos Diversos	86.58	0.00
Gastos en Transferencias Otorgadas	12,680,119.24	0.00
Transferencias Corrientes al Sector Público	7,369,303.82	0.00
Instituto Salvadoreño de Turismo (ISTU)	5,474,999.12	0.00
Corporación Salvadoreña de Turismo (CORSAATUR)	1,894,314.70	0.00
Transferencias de Capital al Sector Público	110,000.00	0.00
Instituto Salvadoreño de Turismo (ISTU)	110,000.00	0.00
Transferencias Corrientes al Sector Externo	86,000.00	0.00
A Organismos sin Fines de Lucro	86,000.00	0.00
Transferencias por Contribuciones Especiales al Sector Público	5,114,815.42	0.00
Corporación Salvadoreña de Turismo	5,114,815.42	0.00
Costos de Ventas y Cargos Calculados	28,328.03	0.00
Gastos por Descargo de Bienes de Larga Duración	1,217.01	0.00
Gastos por Descargo de Bienes de Larga Duración	1,217.01	0.00
Corporación Salvadoreña de Turismo	1,217.01	0.00
Amortización de Inversiones Intangibles	5,179.29	0.00
Amortización de Inversiones Intangibles	5,179.29	0.00
Depreciación de Bienes de Uso	21,331.73	0.00
Depreciación de Bienes de Uso	21,331.73	0.00
Gastos de Actualizaciones y Ajustes	707,483.61	0.00
Ajustes de Ejercicios Anteriores	707,483.61	0.00
Ajustes de Ejercicios Anteriores	707,483.61	0.00
SUB TOTAL GASTOS	20,532,271.44	0.00
RESULTADO DEL EJERCICIO	520,727.83	0.00
TOTAL DE GASTOS DE GESTIÓN	21,052,999.27	0.00



F. [Signature]
JEFE UFI



F. [Signature]
CONTADOR

Elaborado por: [Redacted]
Contador General

Revisado por: [Redacted]
Jefe UFI

NOTAS AL ESTADO DE RENDIMIENTO ECONOMICO AL 31 DE DICIEMBRE DE 2020

NOTA N°12 GASTOS DE GESTION

Comprende los gastos de gestión institucionales durante el ejercicio corriente al mes de diciembre de 2020, los cuales se detallan a continuación:

Tipo de Gasto	Saldos a Diciembre 2020 US\$	Saldos a Diciembre 2019 US\$
Gastos de Inversiones Publicas	5,353,368.20	9,689,260.84
Gastos en Personal	574,481.26	606,992.19
Gastos en Bienes de Consumo y Servicios	1,174,930.12	270,874.51
Gastos en Bienes Capitalizables	3,425.94	37,704.70
Gastos Financieros y Otros	165.14	190.44
Gastos en Transferencias Otorgadas	12,680,119.24	16,149,939.09
Costo de venta y cargos calculados	28,328.03	25,058.76
Gastos de Actualizaciones y ajustes	707,453.51	203,962.70
Total Gastos de Gestión	20,522,271.45	26,983,983.23

Dentro de las notas al Estado de Rendimiento Económico se hace la divulgación de las cuentas de gastos que fueron de importancia para el funcionamiento de la Institución:

12.1 Gastos en Personal

Bajo este concepto se cancelan los sueldos del personal del Ministerio, de igual manera los beneficios adicionales a los mismos.

También en este rubro son reconocidos los aportes patronales que la institución efectúa al sistema de seguridad social, sean instituciones gubernamentales o privadas como AFP, INPEP, IPSFA, ISSS más gastos de representación.

La composición de este gasto es la siguiente:

Elaborado por: [REDACTED]
Contador General

Revisado por: [REDACTED]
Jefe UFI

Concepto	Saldo US\$
Remuneraciones – Sueldos y aguinaldos	499,097.09
Remuneraciones por Servicios Extraordinarios- Horas Extras	5,750.12
Contribuciones Patronales al Sistema de Previsión- ISSS, AFP, etc	59,917.44
Gastos de Representación	6,857.16
Indemnizaciones	2,859.45
Total Gastos en Personal	574,481.26

12.2 Gastos en Bienes de Consumo y Servicios

Comprende los gastos de materiales diversos, suministros y servicios destinados para el consumo institucional, los gastos por la adquisición de bienes y servicios es la siguiente:

Concepto	Saldo US\$
Productos Alimenticios, Agropecuarios y forestales	3,026.80
Productos Textiles y Vestuarios	14,795.48
Materiales de Oficina, producto de papel e impresos	1,676.52
Productos de cuero y caucho	450.00
Productos Químicos, combustibles y lubricantes	1,682.88
Materiales de Uso o consumo	2,718.40
Bienes de uso o consumo diversos	3,699.57
Servicios Básicos	24,191.91
Mantenimiento y Reparación	17,233.09
Servicios Comerciales	13,097.35
Otros servicios y Arrendamientos y diversos	1,000,385.68
Arrendamientos y Derechos	68,736.00
Pasajes y viáticos	3,911.44
Servicios Técnicos y Profesionales	19,325.00
Total de Gastos en Bienes de Consumo y Servicios	1,174,930.12

Elaborado por: [REDACTED]
Contador General

Revisado por: [REDACTED]
Jefe UFI

12.3 Gastos en Bienes Capitalizables

Comprende los gastos por adquisición de mobiliario, maquinaria, equipos informáticos, herramientas, etc. Que el valor de compra del bien es menor de US\$600.00 su saldo se compone de la siguiente manera:

Concepto	Saldo US\$
Maquinarias y equipos de Producción	72.00
Maquinaria, equipo y Mobiliario diverso	3,353.94
Total de Gastos en bienes capitalizables	3,425.94

12.4 Gastos Financieros y Otros

Incluye los gastos originados de tributos, gravámenes, gastos bancarios, seguros u otras obligaciones de igual naturaleza, la composición es la siguiente:

Concepto	Saldo US\$
Primas y gastos por seguros y comisiones bancarias	78.56
Impuestos, tasas y derechos	86.58
Total Gastos Financieros y Otros	165.14

Elaborado por: [REDACTED]
Contador General

Revisado por: [REDACTED]
Jefe UFI

12.5 Gastos por Transferencias Otorgadas

El saldo de esta cuenta al 31 de diciembre de 2020 es de USD\$12,680,119.24 estos gastos corresponden a obligaciones en virtud de Ley, de transferir fondos a instituciones adscritas como el ISTU y CORSATUR y transferencias corrientes al sector privado y al sector externo según lo contemplado en el Presupuesto General de la Nación de acuerdo al detalle siguiente:

Concepto	Institución	Saldo US\$
Transferencias corrientes de aporte fiscal al Sector Publico.	ISTU	5,474,989.12
	CORSATUR	1,894,314.70
Transferencias de Capital al Sector Publico	ISTU	110,000.00
Transferencias corrientes al sector externo	OMM	10,000.00
	OMT	58,000.00
	SITCA	18,000.00
Transferencias por Contribuciones Especiales al Sector Publico	CORSATUR	5,114,815.42
Total		12,680,119.24

SITCA: Secretaría de Integración Turística Centroamericana

OMT: Organización Mundial del Turismo

OMM: Organización Mundo Maya

12.6 Costo de Venta y Cargos Calculados

El saldo de este rubro ascienda a USD\$28,328.03 dólares al 31 de diciembre de 2020; dentro de la cuenta se encuentra la Depreciación de los bienes de uso y la amortización de bienes intangibles tales como las licencias y los seguros constituidos por primas de seguro de bienes (vehículos, e incendio) y de persona (fianzas de fidelidad), la composición de la cuenta es la siguiente:

Elaborado por: [REDACTED]
Contador General

Revisado por: [REDACTED]
Jefe UFI

Concepto	Saldo US\$
Gastos por Descargo de Bienes de Larga Duración	1,717.01
Amortización de Inversiones Intangibles	5,279.29
Depreciación de Bienes de Uso	21,331.73
Total de Costos de ventas y cargos calculados	28,328.03

12.7 Gastos de Actualizaciones y Ajustes

Concepto	Saldo US\$
Ajustes de ejercicios anteriores	707,453.51
Total de Costos de ventas y cargos calculados	707,453.51

El ajuste registrado corresponde a provisiones aprobadas con cargo presupuestario al ejercicio 2019 de la Corporación Salvadoreña de Turismo E Instituto Salvadoreño de Turismo, las cuales no fueron utilizadas durante el ejercicio 2020.

NOTA N°13 INGRESOS DE GESTION

Este rubro comprende los ingresos de gestión percibidos durante el período al 31 de Diciembre de 2020, contiene las siguientes cuentas:

Concepto	Saldo US\$
Ingresos por Transferencias corrientes de aporte fiscal	9,217,011.76
Ingresos por Transferencias de capital de aporte fiscal	5,551,185.43
Ingresos por Transferencia de Contribución Especial de Aporte Fiscal	5,114,815.42
Ingresos por actualizaciones y ajustes	1,159,986.66
Total Ingresos de Gestión	21,042,999.27

Elaborado por: [REDACTED]
Contador General

Revisado por: [REDACTED]
Jefe UFI

13.1 Ingresos por Transferencia Corriente de Aporte Fiscal

El saldo de esta cuenta es de USD\$9,217,011.76 Representan las Transferencias Corrientes recibidas de parte de la Dirección General de Tesorería para atender la actividad principal del Ministerio, los gastos de funcionamiento y también para subvencionar a las instituciones adscritas ISTU y CORSATUR.

13.2 Ingresos por Transferencia de Capital de Aporte Fiscal

Al 31 de diciembre de 2020 el saldo de esta cuenta es de USD\$5,551,185.43 la cual representan las Transferencias recibidas de parte de la Dirección General de Tesorería, estos ingresos son captados para cubrir las necesidades institucionales y para subvencionar al ISTU y CORSATUR.

13.3 Ingresos Por Transferencias de Contribuciones Especiales De Aporte Fiscal

Esta cuenta presenta el saldo de USD\$5,114,815.42 que representan las Transferencias recibidas de parte de la Dirección General de Tesorería para subvencionar a CORSATUR fondos captados de acuerdo a la Ley de Turismo.

13.3 Ingresos Por Actualizaciones y Ajustes

Esta cuenta presenta el saldo de \$1,159,986.66, que corresponden a liquidación de provisiones financieras no utilizados financiados con fondos BID en el marco del proyecto 5833 Desarrollo de la Franja Costero Marina, así como también a provisiones financieras de las Adscritas ISTU y CORSATUR del ejercicio 2019, que no fueron utilizados durante el ejercicio 2020.

Elaborado por: [REDACTED]
Contador General

Revisado por: [REDACTED]
Jefe UFI

Ramo de Turismo
ESTADO DE FLUJO DE FONDOS
Del 1 de Enero al 31 de Diciembre (Definitivo) del 2020
(EN DOLARES)

25/03/2021
Pag. 1 de 1

Institucional

Nota 14


ESTRUCTURA	CORRIENTE	ANTERIOR
DISPONIBILIDADES INICIALES	2,846.90	0.00
DISPONIBILIDADES INICIALES	2,846.90	0.00
RESULTADO OPERACIONAL NETO	165,330.08	0.00
FUENTES OPERACIONALES	22,025,405.16	0.00
USOS OPERACIONALES	21,860,075.08	0.00
RESULTADO NO OPERACIONAL NETO	318,315.51	0.00
FUENTES NO OPERACIONALES	12,696,026.98	0.00
USOS NO OPERACIONALES	12,377,711.47	0.00
DISPONIBILIDAD FINAL	486,492.49	0.00

F. 
JEFE UFI



F. 
CONTADOR



Elaborado por: 
Contador General

Revisado por: 
Jefe UFI

NOTAS AL ESTADO DE FLUJO DE FONDOS AL 31 DE DICIEMBRE DE 2020
NOTA N°14 DISPONIBILIDADES

El Estado de Flujo de fondos incluye para efectos comparativos las cifras correspondientes al ejercicio anterior al informado y representa los movimientos de carácter monetario que influyeron sobre la composición de las disponibilidades institucionales.

Disponibilidad	2020			2019		
	Inicial	Variación	Final	Inicial	Variación	Final
Bancos	2,846.90	483,645.59	486,492.49	1.24	2,845.66	2,846.90

14.1 Fuentes Operacionales

Las fuentes operacionales reflejan el saldo de \$22,025,405.16 que representan los derechos por las transferencias recibidas de parte de la Dirección General de Tesorería (DGT), los cuales se utilizan para atender los gastos de funcionamiento de la institución y subvencionar a las instituciones adscritas al Ministerio, los cuales son presupuestarios, estas incluyen transferencias corrientes, capital, contribución especial y los fondos que del ejercicio anterior quedaron pendientes de percibir que corresponden a requerimientos entregados en la DGT pero que su percepción fue hasta este periodo.

14.2 Usos Operacionales

Los usos operacionales reflejan el saldo de USD\$21,860,075.08 que constituyen los compromisos pagados, durante el presente ejercicio y los pagos de las obligaciones devengados a diciembre, este incluye las remuneraciones, los bienes y servicios, los gastos financieros, las transferencias otorgadas tanto corrientes, capital así como de contribución especial y los pagos por compromisos de ejercicios anterior, sean estos de provisiones contables o devengamiento no pagado en el ejercicio anterior.

14.3 Fuentes y Usos no Operacionales.

- Fuentes \$12,696,026.98
- Usos \$12,377,711.47

Las Fuentes y Usos no operacionales reflejan el movimiento monetario de aquellos fondo que circulan durante el periodo reportado y otros valores de las cuentas Anticipos de Fondos y Depósitos de Terceros que no son cuentas presupuestarias sin embargo afectan en las disponibilidades.

Elaborado por: [REDACTED]
Contador General

Revisado por: [REDACTED]
Jefe UFI

RAMO DE TURISMO
ESTADO DE EJECUCION PRESUPUESTARIA DE EGRESOS
Reporte Acumulado Del 1 de Enero al 31 de Diciembre (Preliminar) del 2020
(EN DOLARES)

Institucional

Nota 15

CODIGO	CONCEPTO	CREDITO PRESUPUESTARIO	DEVENGADO	SALDO PRESUPUESTARIO
51	Remuneraciones	701,158.00	574,481.26	126,676.74
511	Remuneraciones Permanentes	337,435.00	266,952.39	70,482.61
51101	Sueldos	328,310.00	259,538.16	68,771.84
51103	Aguinaldos	9,125.00	7,414.23	1,710.77
512	Remuneraciones Eventuales	262,070.60	232,716.13	29,354.47
51201	Sueldos	257,265.00	227,910.53	29,354.47
51203	Aguinaldos	4,805.60	4,805.60	0.00
513	Remuneraciones Extraordinarias	11,185.30	5,750.12	5,435.18
51301	Horas Extraordinarias	11,185.30	5,750.12	5,435.18
514	Contribuciones Patronales a Inst de Seg Social Públicas	27,595.01	22,411.16	5,183.85
51401	Por Remuneraciones Permanentes	16,330.00	12,550.46	3,779.52
51402	Por Remuneraciones Eventuales	10,278.00	9,429.43	848.57
51403	Por Remuneraciones Extraordinarias	987.01	431.25	555.76
515	Contribuciones Patronales a Inst de Seg Social Privadas	45,962.09	37,506.28	8,455.81
51501	Por Remuneraciones Permanentes	25,700.00	19,371.33	6,328.67
51502	Por Remuneraciones Eventuales	19,240.00	17,689.30	1,550.70
51503	Por Remuneraciones Extraordinarias	1,022.09	445.65	576.44
516	Gastos de Representación	13,715.00	6,285.73	7,429.27
51601	Por Prestación de Servicios en el País	13,715.00	6,285.73	7,429.27
517	Indemnizaciones	3,195.00	2,859.45	335.55
51701	Al Personal de Servicios Permanentes	2,720.55	2,580.00	140.55
51702	Al Personal de Servicios Eventuales	474.45	279.45	195.00
54	Adquisiciones de Bienes y Servicios	2,051,904.31	1,906,914.62	144,989.69
541	Bienes de Uso y Consumo	59,731.34	45,158.12	14,573.22
54101	Productos Alimenticios para Personas	3,528.25	3,026.80	501.45
54104	Productos Textiles y Vestuarios	14,795.48	14,795.48	0.00
54105	Productos de Papel y Cartón	4,019.90	2,519.88	1,500.02
54106	Productos de Cuero y Caucho	450.00	450.00	0.00
54108	Productos Farmacéuticos y Medicinales	1,162.88	1,162.88	0.00
54110	Combustibles y Lubricantes	20,000.00	10,000.00	10,000.00
54112	Minerales Metálicos y Productos Derivados	82.42	82.42	0.00
54114	Materiales de Oficina	1,102.05	1,101.41	0.64
54115	Materiales Informáticos	2,767.00	2,671.00	96.00
54116	Libros, Textos, Utiles de Enseñanza y Publicaciones	165.29	118.18	47.11
54118	Herramientas, Repuestos y Accesorios	166.00	166.00	0.00
54119	Materiales Eléctricos	481.87	481.87	0.00
54199	Bienes de Uso y Consumo Diversos	11,010.20	8,582.20	2,428.00

Elaborado por: [REDACTED]
Contador General

Revisado por: [REDACTED]
Jefe UFI

RAMO DE TURISMO
ESTADO DE EJECUCION PRESUPUESTARIA DE EGRESOS
Reporte Acumulado Del 1 de Enero al 31 de Diciembre (Preliminar) del 2020
(EN DOLARES)

Institucional

CODIGO	CONCEPTO	CREDITO PRESUPUESTARIO	DEVENGADO	SALDO PRESUPUESTARIO
542	Servicios Básicos	27,729.38	24,191.91	3,537.47
54201	Servicios de Energía Eléctrica	12,983.26	11,617.06	1,366.20
54203	Servicios de Telecomunicaciones	14,746.12	12,574.85	2,171.27
543	Servicios Generales y Arrendamientos	1,185,752.86	1,136,233.86	49,519.00
54301	Mantenimientos y Reparaciones de Bienes Muebles	16,824.19	11,328.13	5,496.06
54302	Mantenimientos y Reparaciones de Vehículos	18,006.76	17,072.40	934.36
54306	Servicios de Vigilancia	1,719.05	0.00	1,719.05
54307	Servicios de Limpiezas y Fumigaciones	11,258.75	11,160.00	98.75
54310	Servicios de Alimentación	5,548.41	996.95	4,551.46
54313	Impresiones, Publicaciones y Reproducciones	5,410.80	3,553.08	1,857.72
54317	Arrendamiento de Bienes Inmuebles	63,146.60	62,736.00	410.60
54318	Arrendamiento por el uso de Bienes Intangibles	7,800.00	7,800.00	0.00
54399	Servicios Generales y Arrendamientos Diversos	1,056,038.30	1,021,587.30	34,451.00
544	Pasajes y Viáticos	4,423.54	3,911.44	512.10
54402	Pasajes al Exterior	770.44	770.44	0.00
54403	Viáticos por Comisión Interna	3,083.00	2,571.00	512.00
54404	Viáticos por Comisión Externa	570.10	570.00	0.10
545	Consultorías, Estudios e Investigaciones	774,267.19	697,419.29	76,847.90
54504	Servicios de Contabilidad y Auditoría	21,475.38	15,255.00	6,220.38
54599	Consultorías, Estudios e Investigaciones Diversas	752,791.81	682,164.29	70,627.52
55	Gastos Financieros y Otros	5,345.00	3,469.91	1,875.09
555	Impuestos, Tasas y Derechos	125.00	86.58	38.42
55599	Impuestos, Tasas y Derechos Diversos	125.00	86.58	38.42
556	Seguros, Comisiones y Gastos Bancarios	5,220.00	3,363.33	1,836.67
55601	Primas y Gastos de Seguros de Personas	1,161.81	1,161.81	0.00
55602	Primas y Gastos de Seguros de Bienes	3,958.19	2,146.52	1,811.67
55603	Comisiones y Gastos Bancarios	100.00	75.00	25.00
56	Transferencias Corrientes	7,964,521.89	7,455,303.82	509,218.07
562	Transferencias Corrientes al Sector Público	7,875,521.89	7,369,303.82	506,218.07
5624601	Instituto Salvadoreño de Turismo	5,484,184.89	5,474,989.12	9,195.77
5624602	Corporación Salvadoreña de Turismo	2,391,337.00	1,894,314.70	497,022.30
564	Transferencias Corrientes al Sector Externo	89,000.00	86,000.00	3,000.00
56405	A Organismos sin Fines de Lucro	89,000.00	86,000.00	3,000.00
61	Inversiones en Activos Fijos	6,146,751.29	4,030,573.27	2,116,178.02
611	Bienes Muebles	277,333.69	186,885.19	90,448.50
61101	Mobiliarios	159,460.00	69,311.50	90,148.50
61102	Maquinarias y Equipos	22,487.00	22,487.00	0.00

Elaborado por: [REDACTED]
Contador General

Revisado por: [REDACTED]
Jefe UFI

RAMO DE TURISMO
ESTADO DE EJECUCION PRESUPUESTARIA DE EGRESOS
Reporte Acumulado Del 1 de Enero al 31 de Diciembre (Preliminar) del 2020
(EN DOLARES)

Institucional


CODIGO	CONCEPTO	CREDITO PRESUPUESTARIO	DEVENGADO	SALDO PRESUPUESTARIO
61104	Equipos Informáticos	84,030.23	84,030.23	0.00
61108	Herramientas y Repuestos Principales	9,256.46	9,256.46	0.00
61110	Maquinaria y Equipo para Apoyo Institucional	2,100.00	1,800.00	300.00
614	Intangibles	17,196.50	17,196.50	0.00
61403	Derechos de Propiedad Intelectual	17,196.50	17,196.50	0.00
615	Estudios de Pre-Inversión	107,469.82	2,469.82	105,000.00
61599	Proyectos y Programas de Inversión Diversos	107,469.82	2,469.82	105,000.00
616	Infraestructuras	5,744,751.28	3,824,021.76	1,920,729.52
61602	De Salud y Saneamiento Ambiental	3,322,301.57	2,133,834.86	1,188,466.71
61603	De Educación y Recreación	139,203.79	0.00	139,203.79
61608	Supervisión de Infraestructuras	445,009.56	277,042.37	167,967.19
61699	Obras de Infraestructura Diversas	1,838,236.36	1,413,144.53	425,091.83
62	Transferencias de Capital	850,052.00	796,454.31	53,597.69
622	Transferencias de Capital al Sector Público	110,000.00	110,000.00	0.00
6224601	Instituto Salvadoreño de Turismo	110,000.00	110,000.00	0.00
623	Transferencias de Capital al Sector Privado	740,052.00	686,454.31	53,597.69
62301	A Empresas Privadas no Financieras	740,052.00	686,454.31	53,597.69
81	Transferencias de Contribuciones Especiales	11,874,037.51	5,114,815.42	6,759,222.09
811	Transferencias de Contribuciones Especiales al Sector Público	11,874,037.51	5,114,815.42	6,759,222.09
81104	A la Corporación Salvadoreña de Turismo	11,874,037.51	5,114,815.42	6,759,222.09
Total Rubro		29,593,770.00	19,882,012.61	9,711,757.39
Total Cuenta		29,593,770.00	19,882,012.61	9,711,757.39
Total Especifico		29,593,770.00	19,882,012.61	9,711,757.39


F. 
JEFE UFI



F. 
CONTADOR



Elaborado por: 
Contador General

Revisado por: 
Jefe UFI



NOTAS AL ESTADO DE EJECUCION PRESUPUESTARIA DE EGRESOS AL 31 DE DICIEMBRE DE 2020

NOTA 15

La gestión presupuestaria a diciembre de 2020 del Ministerio de Turismo se desarrollo bajo su presupuesto ordinario, el cual fue aprobado a través de la Ley General de Presupuesto, en fecha veintiuno de diciembre del ejercicio 2019 por la Asamblea Legislativa, en el que al Ministerio se le autorizo durante el ejercicio 2020 un presupuesto votado de USD\$28,393,770.00 de los cuales USD\$7,650,000.00 dólares corresponden al préstamo N° BID-2966/OC-ES para financiar la ejecución parcial del “Programa de Desarrollo Turístico de la Franja Costero Marina” así mismo en el transcurso del ejercicio fiscal hubieron modificaciones que aumento el presupuesto en \$1,200,000.00 quedando un presupuesto disponible de \$29,593,770.00 de acuerdo al siguiente detalle:

Elaborado por: [REDACTED]
Contador General

Revisado por: [REDACTED]
Jefe UFI

RUBRO DE AGRUP.	LINEA DE TRABAJO	PRESUPUESTO VOTADO	MODIFICACIONES PRESUPUESTARIAS	PRESUPUESTO MODIFICADO
		1	2	3 = 1 + 2
	MITUR			
51	Remuneraciones	\$ 708,288.00	\$ -7,130.00	\$ 701,158.00
54	Adquisición de Bienes y Servicios	\$ 317,627.00	\$ 933,749.31	\$ 1,251,376.31
54	Adquisición de Bienes y Servicios-BID	\$ 800,528.00	\$ -	\$ 800,528.00
55	Gastos Financieros y Otros	\$ 3,825.00	\$ -	\$ 3,825.00
55	Gastos Financieros y Otros-BID	\$ 1,520.00	\$ -	\$ 1,520.00
56	Transferencias Corrientes	\$ 1,133,000.00	\$ -1,044,000.00	\$ 89,000.00
61	Inversiones en Activos Fijos	\$ 10,000.00	\$ 28,851.29	\$ 38,851.29
61	Inversiones en Activos Fijos-BID	\$ 6,107,900.00	\$ -	\$ 6,107,900.00
62	Transferencias de Capital-BID	\$ 740,052.00	\$ -	\$ 740,052.00
	TOTAL MITUR (+) BID	\$ 9,822,740.00	\$ -88,529.40	\$ 9,734,210.60
	SUBVENCION – ISTU			
56	Transferencias Corrientes	\$ 2,286,843.00	\$ 3,197,341.89	\$ 5,484,184.89
62	Transferencias de capital	\$ 1,800,000.00	\$ -1,690,000.00	\$ 110,000.00
	TOTAL ISTU	\$ 4,086,843.00	\$ 1,507,341.89	\$ 5,594,184.89
	SUBVENCIÓN – CORSATUR			
56	Transferencias Corrientes	\$ 2,391,337.00	\$ -	\$ 2,391,337.00
81	Transferencias de Contribuciones Esp.	\$ 12,092,850.00	\$ -218,812.49	\$ 11,874,037.51
	TOTAL CORSATUR	\$ 14,484,187.00	\$ -218,812.49	\$ 14,265,374.51
	TOTAL	\$28,393,770.00	\$ 1,200,000.00	\$29,593,770.00

Dentro de la ejecución del presupuesto se encuentran asignaciones de Capital para la ejecución de proyectos de inversión de las instituciones adscritas, las asignaciones presupuestarias de contribución especial propias de CORSATUR para la promoción turística y las asignaciones corrientes aplicadas a gastos de operación del Ministerio de Turismo y transferencias otorgadas a las instituciones adscritas para su financiamiento y los fondos del préstamo BID-2966/OC-ES para la ejecución del Programa de Desarrollo Turístico de la Franja Costero- Marina; en este contexto durante el proceso de ejecución fiscal también se muestra

Elaborado por: [REDACTED]
Contador General

Revisado por: [REDACTED]
Jefe UFI

el presupuesto modificado, lo ejecutado y el porcentaje de ejecución, según se detalla en el siguiente cuadro al 31 de Diciembre de 2020.

RUBRO DE AGRUP.	LINEA DE TRABAJO	PRESUPUESTO MODIFICADO	VALOR EJECUTADO (DEVENGADO)	% DE EJECUCION BASE DEVENGADO
		3 = 1 + 2	4	6 = 4 / 3
	MITUR			
51	Remuneraciones	\$ 701,158.00	\$ 574,481.26	81.93%
54	Adquisición de Bienes y Servicios	\$ 1,251,376.31	\$ 1,183,475.81	94.57%
54	Adquisición de Bienes y Servicios-BID	\$ 800,528.00	\$ 723,438.81	90.37%
55	Gastos Financieros y Otros	\$ 3,825.00	\$ 2,750.87	71.92%
55	Gastos Financieros y Otros-BID	\$ 1,520.00	\$ 719.04	47.31%
56	Transferencias Corrientes	\$ 89,000.00	\$ 86,000.00	96.63%
61	Inversiones en Activos Fijos	\$ 38,851.29	\$ 38,551.29	99.23%
61	Inversiones en Activos Fijos-BID	\$ 6,107,900.00	\$ 3,992,021.98	65.36%
62	Transferencias de Capital-BID	\$ 740,052.00	\$ 686,454.31	92.76%
	TOTAL MITUR (+) BID	\$ 9,734,210.60	\$ 7,287,893.37	74.87%
	SUBVENCION – ISTU			
56	Transferencias Corrientes	\$ 5,484,184.89	\$ 5,474,989.12	99.83%
62	Transferencias de capital	\$ 110,000.00	\$ 110,000.00	100.00%
	TOTAL ISTU	\$ 5,594,184.89	\$ 5,584,989.12	99.84%
	SUBVENCIÓN – CORSATUR			
56	Transferencias Corrientes	\$ 2,391,337.00	\$ 1,894,314.70	79.22%
81	Transferencias de Contribuciones Esp.	\$ 11,874,037.51	\$ 5,114,815.42	43.08%
	TOTAL CORSATUR	\$ 14,265,374.51	\$ 7,009,130.12	49.13%
	TOTAL	\$29,593,770.00	\$ 19,882,012.61	67.18%

Elaborado por: [REDACTED]
Contador General

Revisado por: [REDACTED]
Jefe UFI



Presupuesto de Ingresos

El Ministerio de Turismo de acuerdo a su creación, pertenece al Órgano Ejecutivo como Institución Ministerial formando parte de las Instituciones del Gobierno Central, las cuales por su naturaleza institucional no generan ingresos; por lo que sus gastos son financiados a través de ingresos fiscales recaudados por el Ministerio de Hacienda.

Presupuesto de Egresos

Durante el periodo reportado, con cargo a las asignaciones del Ministerio de Turismo se han devengado compromisos en concepto de gastos entre los diversos rubros del fondo general como de Préstamos externo entre Corriente y Capital, los que se detallan en el cuadro anterior.

Elaborado por: [REDACTED]
Contador General

Revisado por: [REDACTED]
Jefe UFI