

Ramo de Justicia y Seguridad Pública
ESTADO DE SITUACION FINANCIERA
al 31 de Diciembre (Definitivo) del 2015
(EN DOLARES)

04/03/2016

Pag. 1 de 3

Unidad Financiera de la 01 a la 013
Agrupacion Operacional : 1 Recursos de Caracter Ordinario

RECURSOS	Parcial	Total
Fondos		33,235,237.21
Disponibilidades	16,841,525.57	
Bancos Comerciales M/D	1,878,916.58	
Fondos Depósitos en Tesoro Público	14,962,608.99	
Anticipos de Fondos	16,393,711.64	
Anticipos a Empleados	306,350.00	
Anticipos por Servicios	1,627,040.45	
Anticipos a Contratistas	14,460,321.19	
Deudores Monetarios	0.00	
Inversiones Financieras		64,954,543.57
Inversiones en Préstamos, Largo Plazo	2,271.99	
Préstamos Personales	2,271.99	
Deudores Financieros	63,324,290.88	
Deudores por Reintegros	105,777.06	
Deudores Monetarios por Percibir	63,218,513.82	
Inversiones Intangibles	1,627,980.70	
Seguros Pagados por Anticipado	4,130,177.81	
Derechos de Propiedad Intangible	4,991,362.41	
Amortizaciones Acumuladas	(7,493,559.52)	
Inversiones en Existencias		25,164,827.39
Existencias Institucionales	25,164,827.39	
Productos Alimenticios Agropecuarios y Forestales	221,061.13	
Productos Textiles y Vestuarios	6,167,483.84	
Materiales de Oficina, Productos de Papel e Impresos	581,537.35	
Productos de Cuero y Caucho	1,756,055.42	
Productos Químicos, Combustibles y Lubricantes	6,977,192.77	
Minerales y Productos Derivados	252,681.58	
Materiales de Uso o Consumo	8,449,457.92	
Bienes de Uso y Consumo Diversos	679,047.27	
Maquinaria, Equipo y Mobiliario Diverso	79,852.97	
Existencias por Liquidar	457.14	
Inversiones en Bienes de Uso		118,028,349.52
Bienes Depreciables	101,215,957.87	
Bienes Inmuebles	69,663,451.59	
Adiciones, Reparaciones y Mejoras de Bienes	22,264,745.81	
Instalaciones Eléctricas y Comunicaciones	3,669,403.48	
Maquinaria y Equipo de Producción	14,864.62	
Equipos Médicos y de Laboratorios	5,920,210.16	
Equipo de Transporte, Tracción y Elevación	63,432,613.35	
Maquinaria, Equipo y Mobiliario Diverso	39,034,600.34	
Semovientes	181,126.80	
Equipo de Defensa y Seguridad Pública	863,787.03	
Depreciación Acumulada	(103,828,845.31)	
Bienes no Depreciables	16,812,391.65	
Bienes Inmuebles	16,787,672.76	

Ramo de Justicia y Seguridad Pública
ESTADO DE SITUACION FINANCIERA
al 31 de Diciembre (Definitivo) del 2015
(EN DOLARES)

04/03/2016

Pag. 2 de 3

Unidad Financiera de la 01 a la 013

Agrupacion Operacional : 1 Recursos de Caracter Ordinario

RECURSOS	Parcial	Total
Obras de Arte, Libros y Colecciones	24,718.89	
Inversiones en Proyectos y Programas		61,809,346.07
Inversiones en Bienes Privativos	47,202,428.30	
Maquinaria y Equipos de Producción	6,186,590.06	
Equipos Médicos y de Laboratorios	91,935.70	
Equipos de Transporte, Tracción y Elevación	12,572,099.47	
Maquinaria, Equipo y Mobiliario Diversos	12,470,476.25	
Derechos de Propiedad Intangibles	5,588,091.15	
Costos Acumulados de la Inversión	12,179,047.18	
Depreciación Acumulada	(1,885,811.51)	
Inversiones en Bienes de Uso Público	14,606,917.77	
Maquinaria, Equipo y Mobiliario Diverso	15,165.00	
Costos Acumulados de la Inversión	14,591,752.77	
TOTAL RECURSOS		303,192,303.76

Ramo de Justicia y Seguridad Pública
 ESTADO DE SITUACION FINANCIERA
 al 31 de Diciembre (Definitivo) del 2015
 (EN DOLARES)

04/03/2016

Pag. 3 de 3

Unidad Financiera de la 01 a la 013
 Agrupacion Operacional : 1 Recursos de Caracter Ordinario

OBLIGACIONES	Parcial	Total
Deuda Corriente		15,842,024.00
Depósitos de Terceros	15,842,024.00	
Depósitos Ajenos	15,841,437.28	
Depósitos Retenciones Fiscales	586.71	
Anticipo de Impuesto Retenido IVA	0.01	
Acreeedores Monetarios	0.00	
Financiamiento de Terceros		83,609,865.94
Acreeedores Financieros	83,609,865.94	
Provisiones por Acreeedores Monetarios	24,193,404.36	
Acreeedores Monetarios por Pagar	55,510,143.32	
Obligaciones por Bienes Recibidos	3,906,318.26	
Patrimonio Estatal		203,740,413.82
Patrimonio	203,813,680.90	
Patrimonio Gobierno Central	47,632,676.15	
Donaciones y Legados Bienes Corporales	43,873,605.78	
Resultado Ejercicios Anteriores	77,692,379.79	
Resultado Ejercicio Corriente	28,481,336.34	
Superávit por Revaluaciones	6,133,682.84	
Detrimento Patrimonial	(73,267.08)	
Detrimentos de Fondos	(4,473.25)	
Detrimentos de Inversiones en Existencias	(5,066.48)	
Detrimentos de Inversiones en Bienes de Uso	(63,727.35)	
RESULTADO DEL EJERCICIO	0.00	0.00
TOTAL OBLIGACIONES		303,192,303.76



[Handwritten Signature]
 JEFE UFI



[Handwritten Signature]
 F. CONTADOR

Ramo de Justicia y Seguridad Pública
ESTADO DE RENDIMIENTO ECONOMICO
Del 1 de Enero al 31 de Diciembre (Preliminar) del 2015
(EN DOLARES)


Unidad Financiera de la 01 a la 013
Agrupación Operacional : 1 Recursos de Caracter Ordinario

GASTOS DE GESTION	CORRIENTE	ANTERIOR	INGRESOS DE GESTION	CORRIENTE	ANTERIOR
Gastos en Personal	255,870,004.51	0.00	Ingresos por Transferencias Corrientes Recibidas	407,829,708.65	0.00
Remuneraciones Personal Permanente	205,557,581.46	0.00	Transferencias Corrientes de Aporte Fiscal	407,737,976.97	0.00
Remuneraciones Personal Eventual	22,561,021.66	0.00	Transferencias entre Dependencias Institucionales	91,731.68	0.00
Contrib. Patronales a Inst. de Seguridad Social Pública	15,515,939.36	0.00	Ingresos por Transferencias de Capital Recibidas	30,882,657.96	0.00
Contrib. Patronales a Inst de Seguridad Social Privadas	11,213,373.32	0.00	Transferencias de Capital de Aporte Fiscal	30,882,657.96	0.00
Gastos de Representación	144,214.32	0.00	Ingresos por Actualizaciones y Ajustes	4,628,463.92	0.00
Indemnizaciones	596,729.19	0.00	Indemnizaciones y Valores no Reclamados	2,900.94	0.00
Otras Remuneraciones	281,145.20	0.00	Ingresos Diversos	18,572.42	0.00
Gastos en Bienes de Consumo y Servicios	115,270,628.31	0.00	Ingresos por Donaciones en Especie	783,693.59	0.00
Productos Alimenticios, Agropecuarios y Forestales	39,974,638.57	0.00	Ingresos por Donaciones de Bienes	567,935.60	0.00
Productos Textiles y Vestuarios	3,550,889.84	0.00	Corrección de Recursos	6,520.97	0.00
Materiales de Oficina, Productos de Papel e Impresos	448,830.03	0.00	Ajustes de Ejercicios Anteriores	3,248,840.40	0.00
Productos de Cuero y Caucho	767,733.63	0.00	SUB TOTAL INGRESOS	443,340,830.53	0.00
Productos Químicos, Combustibles y Lubrificantes	8,427,573.54	0.00			
Minerales y Productos Derivados	319,131.05	0.00			
Materiales de Uso o Consumo	3,415,549.13	0.00			
Bienes de Uso y Consumo Diverso	1,225,281.22	0.00			
Servicios Básicos	12,267,837.54	0.00			
Mantenimiento y Reparación	3,036,032.74	0.00			
Servicios Comerciales	33,201,027.78	0.00			
Otros Servicios y Arrendamientos Diversos	1,672,612.42	0.00			
Arrendamientos y Derechos	6,587,172.17	0.00			
Pasajes y Viáticos	376,318.65	0.00			
Gastos en Bienes Capitalizables	590,019.67	0.00			
Maquinarias y Equipos de Producción	7,160.93	0.00			
Equipos Médicos y de Laboratorios	11,724.19	0.00			
Equipos de Transporte	0.00	0.00			
Maquinaria, Equipo y Mobiliario Diverso	571,134.55	0.00			
Gastos Financieros y Otros	5,899,279.78	0.00			
Primas y Gastos por Seguros y Comisiones Bancarias	5,066,912.61	0.00			
Impuestos, Tasas y Derechos	793,960.69	0.00			
Gastos Corrientes Diversos	38,406.48	0.00			
Gastos en Transferencias Otorgadas	22,955,027.92	0.00			
Transferencias Corrientes al Sector Público	16,046,810.14	0.00			
Transferencias Corrientes al Sector Privado	920,299.24	0.00			
Transferencias Corrientes al Sector Externo	452.65	0.00			

Ramo de Justicia y Seguridad Pública
ESTADO DE RENDIMIENTO ECONOMICO
Del 1 de Enero al 31 de Diciembre (Preliminar) del 2015
(EN DOLARES)

Unidad Financiera de la 01 a la 013
Agrupación Operacional : 1 Recursos de Caracter Ordinario

GASTOS DE GESTION	CORRIENTE	ANTERIOR
Transferencias entre Dependencias Institucionales	5,987,465.89	0.00
Costos de Ventas y Cargos Calculados	11,040,338.57	0.00
Gastos por Descargo de Bienes de Larga Duración	203,674.73	0.00
Amortización de Inversiones Intangibles	1,759,509.86	0.00
Depreciación de Bienes de Uso	9,077,153.98	0.00
Gastos de Actualizaciones y Ajustes	3,234,195.43	0.00
Gastos por Pérdidas o Daños de Bienes de Uso	148,592.81	0.00
Ajustes de Ejercicios Anteriores	3,085,602.62	0.00
SUB TOTAL GASTOS	414,859,494.19	0.00
RESULTADO DEL EJERCICIO	28,481,336.34	0.00
TOTAL DE GASTOS DE GESTION	443,340,830.53	0.00


JEFE UFI





CONTADOR




Ramo de Justicia y Seguridad Pública
ESTADO DE FLUJO DE FONDOS
 Del 1 de Enero al 31 de Diciembre (Definitivo) del 2015
 (EN DOLARES)

Unidad Financiera de la 01 a la 013
 Agrupacion Operacional : 1 Recursos de Caracter Ordinario

ESTRUCTURA	CORRIENTE	ANTERIOR
DISPONIBILIDADES INICIALES	16,567,722.89	0.00
DISPONIBILIDADES INICIALES	16,567,722.89	0.00
RESULTADO OPERACIONAL NETO	4,579,316.49	0.00
FUENTES OPERACIONALES	396,592,054.89	0.00
USOS OPERACIONALES	392,012,738.40	0.00
RESULTADO NO OPERACIONAL NETO	(4,305,513.81)	0.00
FUENTES NO OPERACIONALES	28,107,944.59	0.00
USOS NO OPERACIONALES	32,413,458.40	0.00
DISPONIBILIDAD FINAL	16,841,525.57	0.00

F. 
 JEFE UFI




F. 
 CONTADOR

Ramo de Justicia y Seguridad Pública
FLUJO DE FONDOS -COMPOSICION-
Del 1 de Enero al 31 de Diciembre (Definitivo) del 2015
(EN DOLARES)

Unidad Financiera de la 01 a la 013
Agrupacion Operacional : 1 Recursos de Caracter Ordinario

FUENTES	CORRIENTE	ANTERIOR	USOS	CORRIENTE	ANTERIOR
OPERACIONAL	396,592,054.89	0.00	OPERACIONAL	392,012,738.40	0.00
D.M. x Transferencias Corrientes de Aporte Fiscal	371,281,191.70	0.00	A. M. x Remuneraciones	251,648,617.58	0.00
D.M. x Transferencias de Capital de Aporte Fiscal	6,712,804.67	0.00	A.M. x Adquisiciones de Bienes y Servicios	99,164,912.85	0.00
D.M. X Reintegros de Fondos	600.00	0.00	A.M. x Gastos Financieros y Otros	3,926,589.41	0.00
D.M. x Operaciones de Ejercicios Anteriores	18,597,458.52	0.00	A.M. x Transferencias Corrientes Otorgadas	15,268,359.74	0.00
NO OPERACIONAL	28,107,944.59	0.00	A.M. x Inversiones en Activos Fijos	1,402,655.88	0.00
Anticipos a Empleados	34.70	0.00	A.M. x Operaciones de Ejercicios Anteriores	20,601,602.94	0.00
Anticipos por Servicios	908,096.68	0.00	NO OPERACIONAL	32,413,458.40	0.00
Anticipos a Contratistas	575,695.17	0.00	Anticipos a Empleados	72,000.00	0.00
Anticipos para Apertura de Cartas de Crédito	1,343,057.60	0.00	Anticipos por Servicios	564,117.45	0.00
Depósitos Ajenos	25,269,858.59	0.00	Anticipos a Contratistas	4,854,508.70	0.00
Depósitos Retenciones Fiscales	10,901.20	0.00	Anticipos para Apertura de Cartas de Crédito	1,343,057.60	0.00
Anticipo de Impuesto Retenido IVA	300.65	0.00	Depósitos Ajenos	25,566,765.82	0.00
			Depósitos Retenciones Fiscales	12,292.75	0.00
			Anticipo de Impuesto Retenido IVA	716.08	0.00
- TOTAL FUENTES -	424,699,999.48	0.00	AUMENTO NETO DE DISPONIBILIDADES	273,802.68	0.00
			- TOTAL USOS -	424,699,999.48	0.00



[Handwritten signature]

[Handwritten signature]



RAMO DE JUSTICIA Y SEGURIDAD PÚBLICA
ESTADO DE EJECUCION PRESUPUESTARIA DE EGRESOS
Reporte Acumulado Del 1 de Enero al 31 de Diciembre (Definitivo) del 2015
(EN DOLARES)

Agrupacion Operacional : 1 Recursos de Caracter Ordinario

CODIGO	CONCEPTO	CREDITO PRESUPUESTARIO	DEVENGADO	SALDO PRESUPUESTARIO
51	Remuneraciones	255,899,764.25	255,870,004.51	29,759.74
511	Remuneraciones Permanentes	205,584,817.80	205,557,581.46	27,236.34
51101	Sueldos	173,719,054.69	173,693,124.28	25,930.41
51103	Aguinaldos	9,395,353.53	9,394,047.60	1,305.93
51104	Sobresueldos	2,600,828.80	2,600,828.80	0.00
51107	Beneficios Adicionales	19,869,580.78	19,869,580.78	0.00
512	Remuneraciones Eventuales	22,562,031.39	22,561,021.66	1,009.73
51201	Sueldos	20,074,456.75	20,073,447.02	1,009.73
51203	Aguinaldos	1,248,128.64	1,248,128.64	0.00
51207	Beneficios Adicionales	1,239,446.00	1,239,446.00	0.00
514	Contribuciones Patronales a Inst de Seg Social Públicas	15,517,276.79	15,515,939.36	1,337.43
51401	Por Remuneraciones Permanentes	13,851,901.58	13,850,850.68	1,050.90
51402	Por Remuneraciones Eventuales	1,665,375.21	1,665,088.68	286.53
515	Contribuciones Patronales a Inst de Seg Social Privadas	11,213,549.56	11,213,373.32	176.24
51501	Por Remuneraciones Permanentes	10,217,535.57	10,217,477.90	57.67
51502	Por Remuneraciones Eventuales	996,013.99	995,895.42	118.57
516	Gastos de Representación	144,214.32	144,214.32	0.00
51601	Por Prestación de Servicios en el País	13,714.32	13,714.32	0.00
51602	Por Prestación de Servicios en el Exterior	130,500.00	130,500.00	0.00
517	Indemnizaciones	596,729.19	596,729.19	0.00
51701	Al Personal de Servicios Permanentes	123,668.66	123,668.66	0.00
51702	Al Personal de Servicios Eventuales	473,060.53	473,060.53	0.00
519	Remuneraciones Diversas	281,145.20	281,145.20	0.00
51903	Prestaciones Sociales al Personal	281,145.20	281,145.20	0.00
54	Adquisiciones de Bienes y Servicios	129,054,485.51	128,619,920.70	434,564.81
541	Bienes de Uso y Consumo	69,385,769.52	69,367,438.24	18,331.28
54101	Productos Alimenticios para Personas	39,796,819.64	39,793,062.49	3,757.15
54102	Productos Alimenticios para Animales	105,463.24	105,463.24	0.00
54103	Productos Agropecuarios y Forestales	31,568.65	31,568.65	0.00
54104	Productos Textiles y Vestuarios	6,031,027.27	6,031,027.07	0.20
54105	Productos de Papel y Cartón	329,025.17	329,025.17	0.00
54106	Productos de Cuero y Caucho	323,770.29	323,770.29	0.00
54107	Productos Químicos	406,556.37	406,556.09	0.28
54108	Productos Farmacéuticos y Medicinales	217,094.52	217,094.52	0.00
54109	Llantas y Neumáticos	1,347,902.25	1,347,902.25	0.00
54110	Combustibles y Lubricantes	13,354,213.07	13,339,643.44	14,569.63
54111	Minerales no Metálicos y Productos Derivados	108,164.97	108,164.97	0.00

RAMO DE JUSTICIA Y SEGURIDAD PÚBLICA
ESTADO DE EJECUCION PRESUPUESTARIA DE EGRESOS
Reporte Acumulado Del 1 de Enero al 31 de Diciembre (Definitivo) del 2015
(EN DOLARES)

Agrupacion Operacional : 1 Recursos de Caracter Ordinario

CODIGO	CONCEPTO	CREDITO PRESUPUESTARIO	DEVENGADO	SALDO PRESUPUESTARIO
54112	Minerales Metálicos y Productos Derivados	200,577.80	200,577.80	0.00
54113	Materiales e Instrumental de Laboratorios y uso Médico	157,909.31	157,909.31	0.00
54114	Materiales de Oficina	84,297.13	84,296.23	0.90
54115	Materiales Informáticos	661,835.11	661,835.11	0.00
54116	Libros , Textos, Utiles de Enseñanza y Publicaciones	31,658.72	31,658.72	0.00
54117	Materiales de Defensa y Seguridad Pública	4,890,804.44	4,890,804.44	0.00
54118	Herramientas, Repuestos y Accesorios	908,379.85	908,379.85	0.00
54119	Materiales Eléctricos	278,693.26	278,692.89	0.37
54199	Bienes de Uso y Consumo Diversos	120,008.46	120,005.71	2.75
542	Servicios Básicos	12,269,711.96	12,268,496.30	1,215.66
54201	Servicios de Energía Eléctrica	4,988,807.44	4,988,554.16	253.28
54202	Servicios de Agua	2,624,785.09	2,623,983.29	801.80
54203	Servicios de Telecomunicaciones	4,652,966.90	4,652,806.32	160.58
54204	Servicios de Correos	3,152.53	3,152.53	0.00
543	Servicios Generales y Arrendamientos	46,529,579.71	46,430,167.51	99,412.20
54301	Mantenimientos y Reparaciones de Bienes Muebles	1,410,127.97	1,409,216.97	911.00
54302	Mantenimientos y Reparaciones de Vehículos	1,561,216.20	1,487,971.50	73,244.70
54303	Mantenimientos y Reparaciones de Bienes Inmuebles	142,544.64	142,544.64	0.00
54304	Transportes, Fletes y Almacenamientos	2,060.00	2,060.00	0.00
54305	Servicios de Publicidad	19,366.65	19,366.65	0.00
54306	Servicios de Vigilancia	166.67	166.67	0.00
54307	Servicios de Limpiezas y Fumigaciones	54,428.32	54,428.32	0.00
54308	Servicios de Lavanderías y Planchado	2,526.61	2,526.61	0.00
54309	Servicios de Laboratorios	1,092.74	1,092.74	0.00
54310	Servicios de Alimentación	32,628,999.15	32,606,901.01	22,098.14
54313	Impresiones, Publicaciones y Reproducciones	517,860.43	515,474.81	2,385.62
54315	Gastos Reservados	1,326,743.00	1,326,743.00	0.00
54316	Arrendamiento de Bienes Muebles	144,491.75	144,491.55	0.20
54317	Arrendamiento de Bienes Inmuebles	6,442,680.62	6,442,680.62	0.00
54318	Arrendamiento por el uso de Bienes Intangibles	100.00	100.00	0.00
54399	Servicios Generales y Arrendamientos Diversos	2,275,174.96	2,274,402.42	772.54
544	Pasajes y Viáticos	376,324.32	376,318.65	5.67
54401	Pasajes al Interior	159,997.54	159,996.83	0.71
54402	Pasajes al Exterior	12,359.93	12,355.62	4.31
54403	Viáticos por Comisión Interna	186,251.35	186,250.70	0.65
54404	Viáticos por Comisión Externa	17,715.50	17,715.50	0.00
545	Consultorías, Estudios e Investigaciones	493,100.00	177,500.00	315,600.00

RAMO DE JUSTICIA Y SEGURIDAD PÚBLICA
ESTADO DE EJECUCION PRESUPUESTARIA DE EGRESOS
Reporte Acumulado Del 1 de Enero al 31 de Diciembre (Definitivo) del 2015
(EN DOLARES)

Agrupacion Operacional : 1 Recursos de Caracter Ordinario

CODIGO	CONCEPTO	CREDITO PRESUPUESTARIO	DEVENGADO	SALDO PRESUPUESTARIO
54599	Consultorías, Estudios e Investigaciones Diversas	493,100.00	177,500.00	315,600.00
55	Gastos Financieros y Otros	6,848,442.48	6,744,223.80	104,218.68
555	Impuestos, Tasas y Derechos	898,347.34	794,512.04	103,835.30
55507	Tasas	56,163.67	56,162.53	1.14
55508	Derechos	136,242.53	136,242.28	0.25
55599	Impuestos, Tasas y Derechos Diversos	705,941.14	602,107.23	103,833.91
556	Seguros, Comisiones y Gastos Bancarios	5,912,998.77	5,912,615.39	383.38
55601	Primas y Gastos de Seguros de Personas	5,471,319.79	5,470,938.49	381.30
55602	Primas y Gastos de Seguros de Bienes	441,593.98	441,591.90	2.08
55603	Comisiones y Gastos Bancarios	85.00	85.00	0.00
557	Otros Gastos no Clasificados	37,096.37	37,096.37	0.00
55703	Multas y Costas Judiciales	17,026.89	17,026.89	0.00
55799	Gastos Diversos	20,069.48	20,069.48	0.00
56	Transferencias Corrientes	16,987,549.08	16,967,338.35	20,210.73
562	Transferencias Corrientes al Sector Público	16,066,796.81	16,046,586.46	20,210.35
56201	Transferencias Corrientes al Sector Público	136,069.00	136,068.24	0.76
5622401	Academia Nacional de Seguridad Pública	11,008,500.00	10,991,041.60	17,458.40
5622402	Unidad Técnica Ejecutiva	4,735,242.81	4,732,741.90	2,500.91
5622403	Consejo Nacional de Administración de Bienes	186,985.00	186,734.72	250.28
563	Transferencias Corrientes al Sector Privado	920,299.27	920,299.24	0.03
56303	A Organismos sin Fines de Lucro	855,200.08	855,200.08	0.00
56304	A Personas Naturales	65,099.19	65,099.16	0.03
564	Transferencias Corrientes al Sector Externo	453.00	452.65	0.35
56404	A Organismos Multilaterales	453.00	452.65	0.35
61	Inversiones en Activos Fijos	39,060,135.68	30,366,472.85	8,693,662.83
611	Bienes Muebles	11,513,195.20	11,219,071.75	294,123.45
61101	Mobiliarios	137,684.47	137,681.81	2.66
61102	Maquinarias y Equipos	2,430,921.36	2,430,920.68	0.68
61103	Equipos Médicos y de Laboratorios	9,155.00	9,154.67	0.33
61104	Equipos Informáticos	260,557.32	256,537.17	4,020.15
61105	Vehículos de Transporte	8,183,632.60	8,181,025.10	2,607.50
61108	Herramientas y Repuestos Principales	25,663.76	25,663.76	0.00
61110	Maquinaria y Equipo para Apoyo Institucional	81,752.17	77,011.53	4,740.64
61199	Bienes Muebles Diversos	383,828.52	101,077.03	282,751.49
614	Intangibles	830,334.93	828,833.43	1,501.50
61403	Derechos de Propiedad Intelectual	830,334.93	828,833.43	1,501.50
615	Estudios de Pre-Inversión	40,515.00	36,543.48	3,971.52

RAMO DE JUSTICIA Y SEGURIDAD PÚBLICA
ESTADO DE EJECUCION PRESUPUESTARIA DE EGRESOS
Reporte Acumulado Del 1 de Enero al 31 de Diciembre (Definitivo) del 2015
(EN DOLARES)

Agrupacion Operacional : 1 Recursos de Caracter Ordinario

CODIGO	CONCEPTO	CREDITO PRESUPUESTARIO	DEVENGADO	SALDO PRESUPUESTARIO
61501	Proyectos de Construcciones	40,515.00	36,543.48	3,971.52
616	Infraestructuras	26,676,090.55	18,282,024.19	8,394,066.36
61604	De Vivienda y Oficina	3,547,771.55	3,547,771.42	0.13
61608	Supervisión de Infraestructuras	1,672,358.23	1,672,358.23	0.00
61699	Obras de Infraestructura Diversas	21,455,960.77	13,061,894.54	8,394,066.23
Total Rubro		447,850,377.00	438,567,960.21	9,282,416.79
Total Cuenta		447,850,377.00	438,567,960.21	9,282,416.79
Total Especifico		447,850,377.00	438,567,960.21	9,282,416.79

F.

JEFE UFI



F.

CONTADOR