

Ramo de Justicia y Seguridad Pública
 ESTADO DE SITUACION FINANCIERA
 al 31 de Agosto del 2016
 (EN DOLARES)

27/09/2016

Pag. 1 de 3

Unidad Financiera de la 01 a la 013
 Agrupacion Operacional : 1 Recursos de Caracter Ordinario

RECURSOS	Parcial	Total
Fondos		32,525,889.95
Disponibilidades	17,050,670.75	
Bancos Comerciales M/D	1,513,483.37	
Fondos Depósitos en Tesoro Público	15,537,187.38	
Anticipos de Fondos	15,371,479.39	
Anticipos a Empleados	706,350.00	
Anticipos por Servicios	2,296,751.73	
Anticipos a Contratistas	12,368,377.66	
Deudores Monetarios	103,739.81	
D.M. x Transferencias Corrientes de Aporte Fiscal	31,244.83	
D.M. x Transferencias de Capital de Aporte Fiscal	2,973.18	
D.M. x Operaciones de Ejercicios Anteriores	69,521.80	
Inversiones Financieras		9,181,296.45
Inversiones en Préstamos, Largo Plazo	2,271.99	
Préstamos Personales	2,271.99	
Deudores Financieros	8,451,157.23	
Deudores por Reintegros	104,661.05	
Deudores Monetarios por Percibir	8,346,496.18	
Inversiones Intangibles	727,867.23	
Seguros Pagados por Anticipado	1,614,706.91	
Derechos de Propiedad Intangible	5,643,571.41	
Amortizaciones Acumuladas	(6,530,411.09)	
Inversiones en Existencias		21,319,235.85
Existencias Institucionales	21,319,235.85	
Productos Alimenticios Agropecuarios y Forestales	219,710.59	
Productos Textiles y Vestuarios	5,760,669.14	
Materiales de Oficina, Productos de Papel e Impresos	609,688.67	
Productos de Cuero y Caucho	1,384,518.26	
Productos Químicos, Combustibles y Lubricantes	3,180,488.57	
Minerales y Productos Derivados	325,877.49	
Materiales de Uso o Consumo	9,009,417.63	
Bienes de Uso y Consumo Diversos	813,325.98	
Maquinaria, Equipo y Mobiliario Diverso	15,082.38	
Existencias por Liquidar	457.14	
Inversiones en Bienes de Uso		136,752,606.21
Bienes Depreciables	119,233,973.95	
Bienes Inmuebles	69,748,236.11	
Adiciones, Reparaciones y Mejoras de Bienes	30,822,495.54	
Instalaciones Eléctricas y Comunicaciones	3,673,019.48	
Maquinaria y Equipo de Producción	14,864.62	
Equipos Médicos y de Laboratorios	5,947,283.94	
Equipo de Transporte, Tracción y Elevación	70,968,010.69	
Maquinaria, Equipo y Mobiliario Diverso	39,464,749.45	
Semovientes	214,587.35	
Equipo de Defensa y Seguridad Pública	915,503.37	

Ramo de Justicia y Seguridad Pública
 ESTADO DE SITUACION FINANCIERA
 al 31 de Agosto del 2016
 (EN DOLARES)

27/09/2016


Pag. 2 de 3

Unidad Financiera de la 01 a la 013
 Agrupacion Operacional : 1 Recursos de Caracter Ordinario


RECURSOS	Parcial	Total
Depreciación Acumulada	(102,534,776.60)	
Bienes no Depreciables	17,518,632.26	
Bienes Inmuebles	17,493,913.37	
Obras de Arte, Libros y Colecciones	24,718.89	
Inversiones en Proyectos y Programas		64,878,791.47
Inversiones en Bienes Privativos	64,878,791.47	
Productos Alimenticios, Agropecuarios y Forestales	2,678.51	
Productos Textiles y Vestuarios	4,775.35	
Materiales de Oficina, Productos de Papel e Impresos	6,165.26	
Productos de Cuero y Caucho	74,737.20	
Productos Químicos, Combustibles y Lubricantes	11,695.51	
Minerales y Productos Derivados	69,098.03	
Materiales de Uso o Consumo	8,882.19	
Bienes de Uso y Consumo Diversos	18,000.41	
Servicios Comerciales	3,891.80	
Otros Servicios y Arrendamientos	180.80	
Pasajes y Viáticos	10,172.65	
Servicios Técnicos y Profesionales	25,790.32	
Construcciones, Mejoras y Ampliaciones	1,152,227.13	
Maquinaria y Equipos de Producción	6,186,590.06	
Equipos Médicos y de Laboratorios	91,935.70	
Equipos de Transporte, Tracción y Elevación	12,595,979.47	
Maquinaria, Equipo y Mobiliario Diversos	14,139,707.49	
Estudios de Pre-Inversión	3,204.00	
Derechos de Propiedad Intangibles	5,588,091.15	
Costos Acumulados de la Inversión	26,770,799.95	
Depreciación Acumulada	(1,885,811.51)	
TOTAL RECURSOS		264,657,819.93

Unidad Financiera de la 01 a la 013
 Agrupacion Operacional : 1 Recursos de Caracter Ordinario

OBLIGACIONES	Parcial	Total
Deuda Corriente		45,832,439.63
Depósitos de Terceros	17,025,976.52	
Depósitos Ajenos	17,025,431.07	
Depósitos Retenciones Fiscales	545.44	
Anticipo de Impuesto Retenido IVA	0.01	
Acreeedores Monetarios	28,806,463.11	
A. M. x Remuneraciones	4,037,024.99	
A.M. x Adquisiciones de Bienes y Servicios	18,409,383.74	
A.M. x Gastos Financieros y Otros	1,628,788.13	
A.M. x Transferencias Corrientes Otorgadas	932,401.25	
A.M. x Inversiones en Activos Fijos	396,822.42	
A.M. x Operaciones de Ejercicios Anteriores	3,402,042.58	
Financiamiento de Terceros		21,922,571.04
Acreeedores Financieros	21,922,571.04	
Provisiones por Acreeedores Monetarios	7,160,324.87	
Acreeedores Monetarios por Pagar	10,040,398.84	
Obligaciones por Bienes Recibidos	4,721,847.33	
Patrimonio Estatal		220,809,965.10
Patrimonio	220,881,376.75	
Patrimonio Gobierno Central	50,833,666.03	
Donaciones y Legados Bienes Corporales	49,181,898.68	
Resultado Ejercicios Anteriores	114,732,129.20	
Superávit por Revaluaciones	6,133,682.84	
Detrimento Patrimonial	(71,411.65)	
Detrimentos de Fondos	(4,473.25)	
Detrimentos de Inversiones en Existencias	(5,066.48)	
Detrimentos de Inversiones en Bienes de Uso	(61,871.92)	
RESULTADO DEL EJERCICIO	(23,907,155.84)	(23,907,155.84)
TOTAL OBLIGACIONES		264,657,819.93

F. 
 JEFE UFI



F. 
 CONTADOR

Ramo de Justicia y Seguridad Pública
ESTADO DE RENDIMIENTO ECONOMICO
Del 1 de Enero al 31 de Agosto del 2016
(EN DOLARES)

27/09/2016

Pag. 1 de 2

Unidad Financiera de la 01 a la 013
Agrupación Operacional : 1 Recursos de Caracter Ordinario

GASTOS DE GESTION	CORRIENTE	ANTERIOR	INGRESOS DE GESTION	CORRIENTE	ANTERIOR
Gastos en Personal	163,471,035.93	0.00	Ingresos por Transferencias Corrientes Recibidas	220,301,254.91	0.00
Remuneraciones Personal Permanente	130,679,034.63	0.00	Transferencias Corrientes de Aporte Fiscal	220,257,758.91	0.00
Remuneraciones Personal Eventual	14,096,713.12	0.00	Transferencias entre Dependencias Institucionales	43,496.00	0.00
Contrib. Patronales a Inst. de Seguridad Social Pública	10,474,960.04	0.00	Ingresos por Transferencias de Capital Recibidas	4,222,554.01	0.00
Contrib. Patronales a Inst de Seguridad Social Privadas	7,471,397.70	0.00	Transferencias de Capital de Aporte Fiscal	4,222,554.01	0.00
Gastos de Representación	132,511.54	0.00	Ingresos por Actualizaciones y Ajustes	3,586,297.27	0.00
Indemnizaciones	463,846.20	0.00	Ingresos por Donaciones en Especie	740,099.52	0.00
Otras Remuneraciones	152,572.70	0.00	Ingresos por Donaciones de Bienes	158,055.34	0.00
Gastos en Bienes de Consumo y Servicios	71,618,787.03	0.00	Corrección de Recursos	28,003.71	0.00
Productos Alimenticios, Agropecuarios y Forestales	27,894,089.21	0.00	Ajustes de Ejercicios Anteriores	2,660,138.70	0.00
Productos Textiles y Vestuarios	1,207,311.28	0.00	SUB TOTAL INGRESOS	228,110,106.19	0.00
Materiales de Oficina, Productos de Papel e Impresos	327,586.03	0.00	RESULTADO DEL EJERCICIO	23,907,155.84	0.00
Productos de Cuero y Caucho	421,135.83	0.00	TOTAL DE INGRESOS DE GESTION	252,017,262.03	0.00
Productos Químicos, Combustibles y Lubricantes	7,107,381.70	0.00			
Minerales y Productos Derivados	159,397.12	0.00			
Materiales de Uso o Consumo	1,099,920.22	0.00			
Bienes de Uso y Consumo Diverso	588,032.16	0.00			
Servicios Básicos	7,059,355.15	0.00			
Mantenimiento y Reparación	1,907,105.55	0.00			
Servicios Comerciales	19,570,330.56	0.00			
Otros Servicios y Arrendamientos Diversos	1,216,978.56	0.00			
Arrendamientos y Derechos	2,850,705.06	0.00			
Pasajes y Viáticos	209,436.56	0.00			
Servicios Técnicos y Profesionales	22.04	0.00			
Gastos en Bienes Capitalizables	275,287.09	0.00			
Maquinarias y Equipos de Producción	476.40	0.00			
Equipos Médicos y de Laboratorios	800.00	0.00			
Maquinaria, Equipo y Mobiliario Diverso	273,560.69	0.00			
Libros y Colecciones	100.00	0.00			
Semovientes	350.00	0.00			
Gastos en Activos Intangibles	0.00	0.00			
Gastos Financieros y Otros	4,695,199.41	0.00			
Primas y Gastos por Seguros y Comisiones Bancarias	3,969,521.08	0.00			
Impuestos, Tasas y Derechos	677,343.45	0.00			
Gastos Corrientes Diversos	48,334.88	0.00			
Gastos en Transferencias Otorgadas	9,745,000.05	0.00			

Ramo de Justicia y Seguridad Pública
ESTADO DE RENDIMIENTO ECONOMICO
 Del 1 de Enero al 31 de Agosto del 2016
 (EN DOLARES)

Unidad Financiera de la 01 a la 013
 Agrupación Operacional : 1 Recursos de Caracter Ordinario

GASTOS DE GESTION	CORRIENTE	ANTERIOR
Transferencias Corrientes al Sector Público	9,674,413.70	0.00
Transferencias Corrientes al Sector Privado	61,268.87	0.00
Transferencias Corrientes al Sector Externo	6,331.20	0.00
Transferencias entre Dependencias Institucionales	2,986.28	0.00
Costos de Ventas y Cargos Calculados	739,243.37	0.00
Gastos por Descargo de Bienes de Larga Duración	108,025.63	0.00
Amortización de Inversiones Intangibles	608,255.34	0.00
Depreciación de Bienes de Uso	22,962.40	0.00
Gastos de Actualizaciones y Ajustes	1,472,709.15	0.00
Gastos por Pérdidas o Daños de Bienes de Uso	8,126.48	0.00
Ajustes de Ejercicios Anteriores	1,464,582.67	0.00
SUB TOTAL GASTOS	252,017,262.03	0.00

F.



JEFE UFI



F.



CONTADOR



Ramo de Justicia y Seguridad Pública
ESTADO DE FLUJO DE FONDOS
 Del 1 de Enero al 31 de Agosto del 2016
 (EN DOLARES)

27/09/2016

Pag. 1 de 1

Unidad Financiera de la 01 a la 013
 Agrupacion Operacional : 1 Recursos de Caracter Ordinario

ESTRUCTURA	CORRIENTE	ANTERIOR
DISPONIBILIDADES INICIALES	16,841,525.57	0.00
DISPONIBILIDADES INICIALES	16,841,525.57	0.00
RESULTADO OPERACIONAL NETO	(1,996,801.76)	0.00
FUENTES OPERACIONALES	279,263,834.19	0.00
USOS OPERACIONALES	281,260,635.95	0.00
RESULTADO NO OPERACIONAL NETO	2,205,946.94	0.00
FUENTES NO OPERACIONALES	20,230,631.28	0.00
USOS NO OPERACIONALES	18,024,684.34	0.00
DISPONIBILIDAD FINAL	17,050,670.75	0.00

F.  
JEFE UFI

 F. 
CONTADOR

Ramo de Justicia y Seguridad Pública
FLUJO DE FONDOS -COMPOSICION-
Del 1 de Enero al 31 de Agosto del 2016
(EN DOLARES)

Unidad Financiera de la 01 a la 013
 Agrupacion Operacional : 1 Recursos de Caracter Ordinario

FUENTES	CORRIENTE	ANTERIOR
OPERACIONAL	279,263,834.19	0.00
D.M. x Transferencias Corrientes de Aporte Fiscal	220,226,514.08	0.00
D.M. x Transferencias de Capital de Aporte Fiscal	4,219,580.83	0.00
D.M. x Operaciones de Ejercicios Anteriores	54,817,739.28	0.00
NO OPERACIONAL	20,230,631.28	0.00
Anticipos a Empleados	188,800.01	0.00
Anticipos por Servicios	469,375.82	0.00
Anticipos a Contratistas	3,419,474.50	0.00
Depósitos Ajenos	16,146,288.77	0.00
Depósitos Retenciones Fiscales	6,692.04	0.00
Anticipo de Impuesto Retenido IVA	0.14	0.00
- TOTAL FUENTES -	299,494,465.47	0.00

USOS	CORRIENTE	ANTERIOR
OPERACIONAL	281,260,635.95	0.00
A. M. x Remuneraciones	159,434,010.94	0.00
A.M. x Adquisiciones de Bienes y Servicios	48,027,800.67	0.00
A.M. x Gastos Financieros y Otros	2,115,918.12	0.00
A.M. x Transferencias Corrientes Otorgadas	8,809,612.52	0.00
A.M. x Inversiones en Activos Fijos	3,721,329.94	0.00
A.M. x Operaciones de Ejercicios Anteriores	59,151,963.76	0.00
NO OPERACIONAL	18,024,684.34	0.00
Anticipos a Empleados	588,800.01	0.00
Anticipos por Servicios	1,139,087.10	0.00
Anticipos a Contratistas	1,327,530.97	0.00
Depósitos Ajenos	14,962,532.81	0.00
Depósitos Retenciones Fiscales	6,733.31	0.00
Anticipo de Impuesto Retenido IVA	0.14	0.00
AUMENTO NETO DE DISPONIBILIDADES	209,145.18	0.00
- TOTAL USOS -	299,494,465.47	0.00

RAMO DE JUSTICIA Y SEGURIDAD PÚBLICA
ESTADO DE EJECUCION PRESUPUESTARIA DE EGRESOS
Reporte Acumulado Del 1 de Enero al 31 de Agosto del 2016
(EN DOLARES)

Agrupacion Operacional : 1 Recursos de Caracter Ordinario

CODIGO	CONCEPTO	CREDITO PRESUPUESTARIO	DEVENGADO	SALDO PRESUPUESTARIO
51	Remuneraciones	268,258,592.11	163,471,035.93	104,787,556.18
511	Remuneraciones Permanentes	214,101,032.91	130,679,034.63	83,421,998.28
51101	Sueldos	185,611,463.61	116,136,074.79	69,475,388.82
51103	Aguinaldos	11,841,018.90	18,077.05	11,822,941.85
51104	Sobresueldos	2,640,845.59	1,724,255.59	916,590.00
51105	Dietas	10,606.26	0.00	10,606.26
51107	Beneficios Adicionales	13,997,098.55	12,800,627.20	1,196,471.35
512	Remuneraciones Eventuales	24,199,437.57	14,096,713.12	10,102,724.45
51201	Sueldos	21,583,428.56	12,973,589.70	8,609,838.86
51203	Aguinaldos	1,461,220.00	0.00	1,461,220.00
51207	Beneficios Adicionales	1,154,789.01	1,123,123.42	31,665.59
514	Contribuciones Patronales a Inst de Seg Social Públicas	16,739,637.58	10,474,960.04	6,264,677.54
51401	Por Remuneraciones Permanentes	14,861,272.75	9,380,893.19	5,480,379.56
51402	Por Remuneraciones Eventuales	1,878,364.83	1,094,066.85	784,297.98
515	Contribuciones Patronales a Inst de Seg Social Privadas	12,083,965.64	7,471,397.70	4,612,567.94
51501	Por Remuneraciones Permanentes	11,064,435.08	6,820,721.67	4,243,713.41
51502	Por Remuneraciones Eventuales	1,019,530.56	650,676.03	368,854.53
516	Gastos de Representación	415,377.96	132,511.54	282,866.42
51601	Por Prestación de Servicios en el País	14,083.74	9,511.54	4,572.20
51602	Por Prestación de Servicios en el Exterior	401,294.22	123,000.00	278,294.22
517	Indemnizaciones	493,282.32	463,846.20	29,436.12
51701	Al Personal de Servicios Permanentes	28,717.09	28,700.71	16.38
51702	Al Personal de Servicios Eventuales	464,565.23	435,145.49	29,419.74
519	Remuneraciones Diversas	225,858.13	152,572.70	73,285.43
51903	Prestaciones Sociales al Personal	225,858.13	152,572.70	73,285.43
54	Adquisiciones de Bienes y Servicios	109,020,265.98	66,437,184.41	42,583,081.57
541	Bienes de Uso y Consumo	56,680,671.88	33,577,090.75	23,103,581.13
54101	Productos Alimenticios para Personas	36,103,000.58	27,824,245.46	8,278,755.12
54102	Productos Alimenticios para Animales	74,192.34	26,612.34	47,580.00
54103	Productos Agropecuarios y Forestales	35,935.85	19,178.26	16,757.59
54104	Productos Textiles y Vestuarios	3,310,760.41	772,729.49	2,538,030.92
54105	Productos de Papel y Cartón	541,709.30	239,871.54	301,837.76
54106	Productos de Cuero y Caucho	286,650.59	96,250.29	190,400.30
54107	Productos Químicos	911,025.89	249,819.23	661,206.66
54108	Productos Farmacéuticos y Medicinales	193,638.50	13,646.30	179,992.20
54109	Llantas y Neumáticos	766,179.48	20,749.26	745,430.22
54110	Combustibles y Lubricantes	6,273,132.30	2,946,845.45	3,326,286.85
54111	Minerales no Metálicos y Productos Derivados	114,114.12	82,415.63	31,698.49
54112	Minerales Metálicos y Productos Derivados	634,586.98	134,749.40	499,837.58

RAMO DE JUSTICIA Y SEGURIDAD PÚBLICA
ESTADO DE EJECUCION PRESUPUESTARIA DE EGRESOS
Reporte Acumulado Del 1 de Enero al 31 de Agosto del 2016
(EN DOLARES)

Agrupacion Operacional : 1 Recursos de Caracter Ordinario

CODIGO	CONCEPTO	CREDITO PRESUPUESTARIO	DEVENGADO	SALDO PRESUPUESTARIO
54114	Materiales de Oficina	124,396.22	73,396.03	51,000.19
54115	Materiales Informáticos	387,421.09	200,589.93	186,831.16
54116	Libros , Textos, Utiles de Enseñanza y Publicaciones	36,044.65	28,952.00	7,092.65
54117	Materiales de Defensa y Seguridad Pública	1,661,975.21	14,854.16	1,647,121.05
54118	Herramientas, Repuestos y Accesorios	1,033,603.60	607,212.03	426,391.57
54119	Materiales Eléctricos	238,346.55	96,458.17	141,888.38
54199	Bienes de Uso y Consumo Diversos	3,832,874.79	91,454.06	3,741,420.73
542	Servicios Básicos	11,672,807.20	7,059,565.33	4,613,241.87
54201	Servicios de Energía Eléctrica	3,835,415.91	2,356,106.42	1,479,309.49
54202	Servicios de Agua	3,415,302.90	2,738,063.46	677,239.44
54203	Servicios de Telecomunicaciones	4,420,265.06	1,963,920.72	2,456,344.34
54204	Servicios de Correos	1,823.33	1,474.73	348.60
543	Servicios Generales y Arrendamientos	39,116,334.36	25,555,106.76	13,561,227.60
54301	Mantenimientos y Reparaciones de Bienes Muebles	1,565,041.40	787,304.05	777,737.35
54302	Mantenimientos y Reparaciones de Vehículos	2,273,359.15	1,055,202.14	1,218,157.01
54303	Mantenimientos y Reparaciones de Bienes Inmuebles	1,194,216.57	72,883.02	1,121,333.55
54305	Servicios de Publicidad	37,400.39	22,974.04	14,426.35
54307	Servicios de Limpiezas y Fumigaciones	407,479.22	37,311.87	370,167.35
54308	Servicios de Lavanderías y Planchado	1,213.53	1,186.33	27.20
54309	Servicios de Laboratorios	1,113.88	1,113.88	0.00
54310	Servicios de Alimentación	24,334,241.65	19,495,386.23	4,838,855.42
54313	Impresiones, Publicaciones y Reproducciones	1,177,379.90	14,090.96	1,163,288.94
54315	Gastos Reservados	1,949,800.00	1,018,918.00	930,882.00
54316	Arrendamiento de Bienes Muebles	209,722.90	86,015.30	123,707.60
54317	Arrendamiento de Bienes Inmuebles	4,553,387.04	2,764,689.76	1,788,697.28
54399	Servicios Generales y Arrendamientos Diversos	1,411,978.73	198,031.18	1,213,947.55
544	Pasajes y Viáticos	394,231.00	219,609.21	174,621.79
54401	Pasajes al Interior	225,216.96	89,468.95	135,748.01
54402	Pasajes al Exterior	27,597.65	13,341.26	14,256.39
54403	Viáticos por Comisión Interna	120,436.39	107,536.50	12,899.89
54404	Viáticos por Comisión Externa	20,980.00	9,262.50	11,717.50
545	Consultorías, Estudios e Investigaciones	1,156,221.54	25,812.36	1,130,409.18
54502	Servicios del Medio Ambiente y Recursos Naturales	22.04	22.04	0.00
54504	Servicios de Contabilidad y Auditoría	12,000.00	0.00	12,000.00
54505	Servicios de Capacitación	275,053.23	0.00	275,053.23
54599	Consultorías, Estudios e Investigaciones Diversas	869,146.27	25,790.32	843,355.95
55	Gastos Financieros y Otros	6,277,865.29	3,744,706.25	2,533,159.04
555	Impuestos, Tasas y Derechos	829,711.03	677,343.45	152,367.58
55507	Tasas	91,635.18	56,870.67	34,764.51

RAMO DE JUSTICIA Y SEGURIDAD PÚBLICA
ESTADO DE EJECUCION PRESUPUESTARIA DE EGRESOS
Reporte Acumulado Del 1 de Enero al 31 de Agosto del 2016
(EN DOLARES)


Agrupacion Operacional : 1 Recursos de Caracter Ordinario


CODIGO	CONCEPTO	CREDITO PRESUPUESTARIO	DEVENGADO	SALDO PRESUPUESTARIO
55599	Impuestos, Tasas y Derechos Diversos	561,877.78	444,681.79	117,195.99
556	Seguros, Comisiones y Gastos Bancarios	5,262,594.44	3,019,027.92	2,243,566.52
55601	Primas y Gastos de Seguros de Personas	4,751,651.29	2,854,584.58	1,897,066.71
55602	Primas y Gastos de Seguros de Bienes	510,848.15	164,398.34	346,449.81
55603	Comisiones y Gastos Bancarios	95.00	45.00	50.00
557	Otros Gastos no Clasificados	185,559.82	48,334.88	137,224.94
55703	Multas y Costas Judiciales	137,397.00	13,488.53	123,908.47
55799	Gastos Diversos	48,162.82	34,846.35	13,316.47
56	Transferencias Corrientes	18,469,906.62	9,742,013.77	8,727,892.85
562	Transferencias Corrientes al Sector Público	18,354,665.53	9,674,413.70	8,680,251.83
56201	Transferencias Corrientes al Sector Público	137,239.13	82,417.57	54,821.56
5622401	Academia Nacional de Seguridad Pública	12,563,000.00	6,378,268.46	6,184,731.54
5622402	Unidad Técnica Ejecutiva	4,998,006.40	2,992,577.09	2,005,429.31
5622403	Consejo Nacional de Administración de Bienes	656,420.00	221,150.58	435,269.42
563	Transferencias Corrientes al Sector Privado	88,793.09	61,268.87	27,524.22
56303	A Organismos sin Fines de Lucro	50,776.04	33,850.04	16,926.00
56304	A Personas Naturales	38,017.05	27,418.83	10,598.22
564	Transferencias Corrientes al Sector Externo	26,448.00	6,331.20	20,116.80
56404	A Organismos Multilaterales	26,448.00	6,331.20	20,116.80
61	Inversiones en Activos Fijos	53,915,525.00	4,118,152.36	49,797,372.64
611	Bienes Muebles	33,629,314.08	2,647,110.98	30,982,203.10
61101	Mobiliarios	704,706.81	128,885.98	575,820.83
61102	Maquinarias y Equipos	1,740,961.47	226,013.53	1,514,947.94
61103	Equipos Médicos y de Laboratorios	25,426.74	19,446.74	5,980.00
61104	Equipos Informáticos	2,608,731.17	1,372,582.60	1,236,148.57
61105	Vehículos de Transporte	4,755,457.26	486,280.00	4,269,177.26
61107	Libros y Colecciones	100.00	100.00	0.00
61108	Herramientas y Repuestos Principales	140,737.76	3,146.40	137,591.36
61109	Maquinaria y Equipo para la Producción	83,175.00	0.00	83,175.00
61110	Maquinaria y Equipo para Apoyo Institucional	6,212,523.64	352,496.18	5,860,027.46
61199	Bienes Muebles Diversos	17,357,494.23	58,159.55	17,299,334.68
614	Intangibles	717,181.88	315,610.25	401,571.63
61403	Derechos de Propiedad Intelectual	717,181.88	315,610.25	401,571.63
615	Estudios de Pre-Inversión	5,656.36	3,204.00	2,452.36
61501	Proyectos de Construcciones	5,656.36	3,204.00	2,452.36
616	Infraestructuras	19,563,372.68	1,152,227.13	18,411,145.55
61604	De Vivienda y Oficina	4,335,619.42	82,866.66	4,252,752.76
61606	Eléctricas y Comunicaciones	22,100.00	0.00	22,100.00
61608	Supervisión de Infraestructuras	178,663.52	0.00	178,663.52

RAMO DE JUSTICIA Y SEGURIDAD PÚBLICA
ESTADO DE EJECUCION PRESUPUESTARIA DE EGRESOS
 Reporte Acumulado Del 1 de Enero al 31 de Agosto del 2016
 (EN DOLARES)

Agrupacion Operacional : 1 Recursos de Caracter Ordinario

CODIGO	CONCEPTO	CREDITO PRESUPUESTARIO	DEVENGADO	SALDO PRESUPUESTARIO
61699	Obras de Infraestructura Diversas	15,026,989.74	1,069,360.47	13,957,629.27
Total Rubro		455,942,155.00	247,513,092.72	208,429,062.28
Total Cuenta		455,942,155.00	247,513,092.72	208,429,062.28
Total Especifico		455,942,155.00	247,513,092.72	208,429,062.28

F. 
JEFE UFI



F. 
CONTADOR

