

Ramo de Justicia y Seguridad Pública
ESTADO DE SITUACION FINANCIERA
 al 30 de Septiembre del 2016
 (EN DOLARES)

25/08/2017

Pag. 1 de 3

Unidad Financiera de la 01 a la 013
 Agrupacion Operacional : 1 Recursos de Caracter Ordinario

| RECURSOS | Parcial | Total |
|--|-----------------------|-----------------------|
| Fondos | | 34,400,426.56 |
| Disponibilidades | 17,095,154.26 | |
| Bancos Comerciales M/D | 1,620,688.05 | |
| Fondos Depósitos en Tesoro Público | 15,474,465.91 | |
| Fondos en Tránsito | 0.30 | |
| Anticipos de Fondos | 16,788,032.32 | |
| Anticipos a Empleados | 709,350.00 | |
| Anticipos por Servicios | 2,276,804.90 | |
| Anticipos a Contratistas | 13,801,877.42 | |
| Deudores Monetarios | 517,239.98 | |
| D.M. x Transferencias Corrientes de Aporte Fiscal | 187,811.44 | |
| D.M. x Transferencias de Capital de Aporte Fiscal | 236,315.65 | |
| D.M. x Operaciones de Ejercicios Anteriores | 93,112.89 | |
| Inversiones Financieras | | 8,544,844.41 |
| Deudores Financieros | 6,671,788.72 | |
| Deudores por Reintegros | 106,906.37 | |
| Deudores Monetarios por Percibir | 6,564,882.35 | |
| Inversiones Intangibles | 1,873,055.69 | |
| Seguros Pagados por Anticipado | 3,273,414.93 | |
| Derechos de Propiedad Intangible | 5,797,335.60 | |
| Amortizaciones Acumuladas | (7,197,694.84) | |
| Inversiones en Existencias | | 22,336,684.57 |
| Existencias Institucionales | 22,336,684.57 | |
| Productos Alimenticios Agropecuarios y Forestales | 238,835.46 | |
| Productos Textiles y Vestuarios | 6,192,866.65 | |
| Materiales de Oficina, Productos de Papel e Impresos | 617,901.21 | |
| Productos de Cuero y Caucho | 1,768,046.69 | |
| Productos Químicos, Combustibles y Lubricantes | 3,096,085.44 | |
| Minerales y Productos Derivados | 309,407.12 | |
| Materiales de Uso o Consumo | 9,131,724.67 | |
| Bienes de Uso y Consumo Diversos | 828,924.62 | |
| Maquinaria, Equipo y Mobiliario Diverso | 152,435.57 | |
| Existencias por Liquidar | 457.14 | |
| Inversiones en Bienes de Uso | | 137,281,217.17 |
| Bienes Depreciables | 119,762,584.91 | |
| Bienes Inmuebles | 84,149,995.36 | |
| Adiciones, Reparaciones y Mejoras de Bienes | 16,420,736.29 | |
| Instalaciones Eléctricas y Comunicaciones | 3,673,019.48 | |
| Maquinaria y Equipo de Producción | 14,864.62 | |
| Equipos Médicos y de Laboratorios | 5,952,533.94 | |
| Equipo de Transporte, Tracción y Elevación | 71,267,693.87 | |
| Maquinaria, Equipo y Mobiliario Diverso | 39,548,453.95 | |
| Semovientes | 214,587.35 | |
| Equipo de Defensa y Seguridad Pública | 915,503.37 | |
| Depreciación Acumulada | (102,394,803.32) | |

Ramo de Justicia y Seguridad Pública
ESTADO DE SITUACION FINANCIERA
al 30 de Septiembre del 2016
(EN DOLARES)

25/08/2017

Pag. 2 de 3

Unidad Financiera de la 01 a la 013
Agrupacion Operacional : 1 Recursos de Caracter Ordinario

| RECURSOS | Parcial | Total |
|--|----------------------|-----------------------|
| Bienes no Depreciables | 17,518,632.26 | |
| Bienes Inmuebles | 17,493,913.37 | |
| Obras de Arte, Libros y Colecciones | 24,718.89 | |
| Inversiones en Proyectos y Programas | | 70,146,887.44 |
| Inversiones en Bienes Privativos | 70,146,887.44 | |
| Productos Alimenticios, Agropecuarios y Forestales | 2,678.51 | |
| Productos Textiles y Vestuarios | 4,775.35 | |
| Materiales de Oficina, Productos de Papel e Impresos | 41,424.26 | |
| Productos de Cuero y Caucho | 80,787.20 | |
| Productos Químicos, Combustibles y Lubricantes | 89,675.51 | |
| Minerales y Productos Derivados | 69,593.31 | |
| Materiales de Uso o Consumo | 8,901.54 | |
| Bienes de Uso y Consumo Diversos | 23,019.76 | |
| Mantenimiento y Reparación | 35,704.85 | |
| Servicios Comerciales | 3,891.80 | |
| Otros Servicios y Arrendamientos | 14,754.31 | |
| Pasajes y Viáticos | 10,172.65 | |
| Servicios Técnicos y Profesionales | 33,170.32 | |
| Construcciones, Mejoras y Ampliaciones | 3,392,259.42 | |
| Maquinaria y Equipos de Producción | 6,231,490.06 | |
| Equipos Médicos y de Laboratorios | 91,935.70 | |
| Equipos de Transporte, Tracción y Elevación | 12,750,874.40 | |
| Maquinaria, Equipo y Mobiliario Diversos | 16,785,494.90 | |
| Estudios de Pre-Inversión | 3,204.00 | |
| Derechos de Propiedad Intangibles | 5,588,091.15 | |
| Costos Acumulados de la Inversión | 26,770,799.95 | |
| Depreciación Acumulada | (1,885,811.51) | |
| TOTAL RECURSOS | | 272,710,060.15 |


Ramo de Justicia y Seguridad Pública
ESTADO DE SITUACION FINANCIERA
 al 30 de Septiembre del 2016
 (EN DOLARES)

25/08/2017

Pag. 3 de 3

Unidad Financiera de la 01 a la 013
 Agrupacion Operacional : 1 Recursos de Caracter Ordinario

| OBLIGACIONES | Parcial | Total |
|---|------------------------|------------------------|
| Deuda Corriente | | 49,981,001.40 |
| Depósitos de Terceros | 17,088,487.25 | |
| Depósitos Ajenos | 17,087,858.19 | |
| Depósitos Retenciones Fiscales | 629.05 | |
| Anticipo de Impuesto Retenido IVA | 0.01 | |
| Acreedores Monetarios | 32,892,514.15 | |
| A. M. x Remuneraciones | 3,920,862.72 | |
| A.M. x Adquisiciones de Bienes y Servicios | 19,124,916.68 | |
| A.M. x Gastos Financieros y Otros | 2,758,766.07 | |
| A.M. x Transferencias Corrientes Otorgadas | 743,521.23 | |
| A.M. x Inversiones en Activos Fijos | 3,354,019.07 | |
| A.M. x Operaciones de Ejercicios Anteriores | 2,990,428.38 | |
| Financiamiento de Terceros | | 20,124,802.89 |
| Acreedores Financieros | 20,124,802.89 | |
| Provisiones por Acreedores Monetarios | 5,566,060.69 | |
| Acreedores Monetarios por Pagar | 9,836,894.87 | |
| Obligaciones por Bienes Recibidos | 4,721,847.33 | |
| Patrimonio Estatal | | 220,707,494.75 |
| Patrimonio | 220,778,906.40 | |
| Patrimonio Gobierno Central | 50,821,766.03 | |
| Donaciones y Legados Bienes Corporales | 49,091,328.33 | |
| Resultado Ejercicios Anteriores | 114,732,129.20 | |
| Superávit por Revaluaciones | 6,133,682.84 | |
| Detrimento Patrimonial | (71,411.65) | |
| Detrimentos de Fondos | (4,473.25) | |
| Detrimentos de Inversiones en Existencias | (5,066.48) | |
| Detrimentos de Inversiones en Bienes de Uso | (61,871.92) | |
| RESULTADO DEL EJERCICIO | (18,103,238.89) | (18,103,238.89) |
| TOTAL OBLIGACIONES | | 272,710,060.15 |



[Signature]
JEFE UFI



[Signature]
CONTADOR

Ramo de Justicia y Seguridad Pública
ESTADO DE RENDIMIENTO ECONOMICO
Del 1 de Enero al 30 de Septiembre del 2016
(EN DOLARES)


Unidad Financiera de la 01 a la 013
Agrupacion Operacional : 1 Recursos de Caracter Ordinario


| GASTOS DE GESTION | CORRIENTE | ANTERIOR | INGRESOS DE GESTION | CORRIENTE | ANTERIOR |
|---|-----------------------|-----------------|---|-----------------------|-----------------|
| Gastos en Personal | 182,270,843.16 | 0.00 | Ingresos por Transferencias Corrientes Recibidas | 252,431,180.06 | 0.00 |
| Remuneraciones Personal Permanente | 145,554,737.13 | 0.00 | Transferencias Corrientes de Aporte Fiscal | 252,387,684.06 | 0.00 |
| Remuneraciones Personal Eventual | 15,722,967.09 | 0.00 | Transferencias entre Dependencias Institucionales | 43,496.00 | 0.00 |
| Contrib. Patronales a Inst. de Seguridad Social Pública | 11,772,826.22 | 0.00 | Ingresos por Transferencias de Capital Recibidas | 9,436,085.64 | 0.00 |
| Contrib. Patronales a Inst de Seguridad Social Privadas | 8,401,005.20 | 0.00 | Transferencias de Capital de Aporte Fiscal | 9,436,085.64 | 0.00 |
| Gastos de Representación | 150,154.40 | 0.00 | Ingresos por Actualizaciones y Ajustes | 4,025,249.16 | 0.00 |
| Indemnizaciones | 493,265.94 | 0.00 | Ingresos por Donaciones en Especie | 955,541.63 | 0.00 |
| Otras Remuneraciones | 175,887.18 | 0.00 | Ingresos por Donaciones de Bienes | 158,055.34 | 0.00 |
| Gastos en Bienes de Consumo y Servicios | 82,429,854.87 | 0.00 | Corrección de Recursos | 28,592.61 | 0.00 |
| Productos Alimenticios, Agropecuarios y Forestales | 31,581,690.02 | 0.00 | Ajustes de Ejercicios Anteriores | 2,883,059.58 | 0.00 |
| Productos Textiles y Vestuarios | 1,325,860.24 | 0.00 | SUB TOTAL INGRESOS | 265,892,514.86 | 0.00 |
| Materiales de Oficina, Productos de Papel e Impresos | 350,168.25 | 0.00 | RESULTADO DEL EJERCICIO | 18,103,238.89 | 0.00 |
| Productos de Cuero y Caucho | 490,036.39 | 0.00 | TOTAL DE INGRESOS DE GESTION | 283,995,753.75 | 0.00 |
| Productos Químicos, Combustibles y Lubricantes | 8,576,631.65 | 0.00 | | | |
| Minerales y Productos Derivados | 195,432.80 | 0.00 | | | |
| Materiales de Uso o Consumo | 1,464,621.48 | 0.00 | | | |
| Bienes de Uso y Consumo Diverso | 634,306.99 | 0.00 | | | |
| Servicios Básicos | 8,089,608.10 | 0.00 | | | |
| Mantenimiento y Reparación | 2,171,152.98 | 0.00 | | | |
| Servicios Comerciales | 22,274,081.19 | 0.00 | | | |
| Otros Servicios y Arrendamientos Diversos | 1,353,826.21 | 0.00 | | | |
| Arrendamientos y Derechos | 3,672,043.92 | 0.00 | | | |
| Pasajes y Viáticos | 231,456.41 | 0.00 | | | |
| Servicios Técnicos y Profesionales | 18,938.24 | 0.00 | | | |
| Gastos en Bienes Capitalizables | 309,227.51 | 0.00 | | | |
| Maquinarias y Equipos de Producción | 586.04 | 0.00 | | | |
| Equipos Médicos y de Laboratorios | 800.00 | 0.00 | | | |
| Maquinaria, Equipo y Mobiliario Diverso | 307,391.47 | 0.00 | | | |
| Libros y Colecciones | 100.00 | 0.00 | | | |
| Semovientes | 350.00 | 0.00 | | | |
| Gastos en Activos Intangibles | 0.00 | 0.00 | | | |
| Gastos Financieros y Otros | 5,359,890.31 | 0.00 | | | |
| Primas y Gastos por Seguros y Comisiones Bancarias | 4,530,827.45 | 0.00 | | | |
| Impuestos, Tasas y Derechos | 777,017.31 | 0.00 | | | |
| Gastos Corrientes Diversos | 52,045.55 | 0.00 | | | |
| Gastos en Transferencias Otorgadas | 11,141,918.18 | 0.00 | | | |

Ramo de Justicia y Seguridad Pública
ESTADO DE RENDIMIENTO ECONOMICO
 Del 1 de Enero al 30 de Septiembre del 2016
 (EN DOLARES)

Unidad Financiera de la 01 a la 013
Agrupacion Operacional : 1 Recursos de Caracter Ordinario

| GASTOS DE GESTION | CORRIENTE | ANTERIOR |
|---|-----------------------|-----------------|
| Transferencias Corrientes al Sector Público | 11,049,207.53 | 0.00 |
| Transferencias Corrientes al Sector Privado | 83,393.17 | 0.00 |
| Transferencias Corrientes al Sector Externo | 6,331.20 | 0.00 |
| Transferencias entre Dependencias Institucionales | 2,986.28 | 0.00 |
| Costos de Ventas y Cargos Calculados | 908,191.40 | 0.00 |
| Gastos por Descargo de Bienes de Larga Duración | 120,250.09 | 0.00 |
| Amortización de Inversiones Intangibles | 764,978.91 | 0.00 |
| Depreciación de Bienes de Uso | 22,962.40 | 0.00 |
| Gastos de Actualizaciones y Ajustes | 1,575,828.32 | 0.00 |
| Gastos por Pérdidas o Daños de Bienes de Uso | 8,153.15 | 0.00 |
| Ajustes de Ejercicios Anteriores | 1,567,675.17 | 0.00 |
| SUB TOTAL GASTOS | 283,995,753.75 | 0.00 |





 F. _____
JEFE UFI





 F. _____
CONTADOR

Ramo de Justicia y Seguridad Pública
 ESTADO DE FLUJO DE FONDOS
 Del 1 de Enero al 30 de Septiembre del 2016
 (EN DOLARES)

Unidad Financiera de la 01 a la 013
 Agrupacion Operacional : 1 Recursos de Caracter Ordinario

| ESTRUCTURA | CORRIENTE | ANTERIOR |
|--------------------------------------|----------------------|-------------|
| DISPONIBILIDADES INICIALES | 16,841,525.57 | 0.00 |
| DISPONIBILIDADES INICIALES | 16,841,525.57 | 0.00 |
| RESULTADO OPERACIONAL NETO | (598,276.05) | 0.00 |
| FUENTES OPERACIONALES | 317,975,404.63 | 0.00 |
| USOS OPERACIONALES | 318,573,680.68 | 0.00 |
| RESULTADO NO OPERACIONAL NETO | 851,904.74 | 0.00 |
| FUENTES NO OPERACIONALES | 23,073,065.73 | 0.00 |
| USOS NO OPERACIONALES | 22,221,160.99 | 0.00 |
| DISPONIBILIDAD FINAL | 17,095,154.26 | 0.00 |



JEFE UFI



CONTADOR

Ramo de Justicia y Seguridad Pública
FLUJO DE FONDOS -COMPOSICION-
 Del 1 de Enero al 30 de Septiembre del 2016
 (EN DOLARES)

25/08/2017

Pag. 1 de 1

Unidad Financiera de la 01 a la 013
 Agrupacion Operacional : 1 Recursos de Caracter Ordinario

| FUENTES | CORRIENTE | ANTERIOR | USOS | CORRIENTE | ANTERIOR |
|---|-----------------------|-------------|---|-----------------------|-------------|
| OPERACIONAL | 317,975,404.63 | 0.00 | OPERACIONAL | 318,573,680.68 | 0.00 |
| D.M. x Transferencias Corrientes de Aporte Fiscal | 252,199,872.62 | 0.00 | A. M. x Remuneraciones | 178,349,980.44 | 0.00 |
| D.M. x Transferencias de Capital de Aporte Fiscal | 9,199,769.99 | 0.00 | A.M. x Adquisiciones de Bienes y Servicios | 59,027,442.55 | 0.00 |
| D.M. x Operaciones de Ejercicios Anteriores | 56,575,762.02 | 0.00 | A.M. x Gastos Financieros y Otros | 2,798,778.92 | 0.00 |
| | | | A.M. x Transferencias Corrientes Otorgadas | 10,395,410.67 | 0.00 |
| NO OPERACIONAL | 23,073,065.73 | 0.00 | A.M. x Inversiones en Activos Fijos | 6,640,721.99 | 0.00 |
| Anticipos a Empleados | 188,800.01 | 0.00 | A.M. x Operaciones de Ejercicios Anteriores | 61,361,346.11 | 0.00 |
| Anticipos por Servicios | 489,322.65 | 0.00 | | | |
| Anticipos a Contratistas | 3,936,750.55 | 0.00 | NO OPERACIONAL | 22,221,160.99 | 0.00 |
| Depósitos Ajenos | 18,451,050.06 | 0.00 | Anticipos a Empleados | 591,800.01 | 0.00 |
| Depósitos Retenciones Fiscales | 7,142.32 | 0.00 | Anticipos por Servicios | 1,139,087.10 | 0.00 |
| Anticipo de Impuesto Retenido IVA | 0.14 | 0.00 | Anticipos a Contratistas | 3,294,189.03 | 0.00 |
| | | | Depósitos Ajenos | 17,188,984.73 | 0.00 |
| - TOTAL FUENTES - | 341,048,470.36 | 0.00 | Depósitos Retenciones Fiscales | 7,099.98 | 0.00 |
| | | | Anticipo de Impuesto Retenido IVA | 0.14 | 0.00 |
| | | | AUMENTO NETO DE DISPONIBILIDADES | 253,628.69 | 0.00 |
| | | | - TOTAL USOS - | 341,048,470.36 | 0.00 |

RAMO DE JUSTICIA Y SEGURIDAD PÚBLICA
ESTADO DE EJECUCION PRESUPUESTARIA DE EGRESOS
Reporte Acumulado Del 1 de Enero al 30 de Septiembre del 2016
(EN DOLARES)

Agrupacion Operacional : 1 Recursos de Caracter Ordinario

| CODIGO | CONCEPTO | CREDITO PRESUPUESTARIO | DEVENGADO | SALDO PRESUPUESTARIO |
|---------------|---|-----------------------------------|------------------|---------------------------------|
| 51 | Remuneraciones | 261,342,268.26 | 182,270,843.16 | 79,071,425.10 |
| 511 | Remuneraciones Permanentes | 209,521,088.90 | 145,554,737.13 | 63,966,351.77 |
| 51101 | Sueldos | 174,095,694.73 | 130,606,692.42 | 43,489,002.31 |
| 51103 | Aguinaldos | 9,676,218.67 | 18,938.35 | 9,657,280.32 |
| 51104 | Sobresueldos | 2,583,047.61 | 1,939,384.67 | 643,662.94 |
| 51107 | Beneficios Adicionales | 23,166,127.89 | 12,989,721.69 | 10,176,406.20 |
| 512 | Remuneraciones Eventuales | 23,887,352.58 | 15,722,967.09 | 8,164,385.49 |
| 51201 | Sueldos | 19,557,359.93 | 14,591,517.59 | 4,965,842.34 |
| 51203 | Aguinaldos | 1,250,347.66 | 0.00 | 1,250,347.66 |
| 51207 | Beneficios Adicionales | 3,079,644.99 | 1,131,449.50 | 1,948,195.49 |
| 514 | Contribuciones Patronales a Inst de Seg Social Públicas | 15,699,326.29 | 11,772,826.22 | 3,926,500.07 |
| 51401 | Por Remuneraciones Permanentes | 14,057,435.05 | 10,543,213.39 | 3,514,221.66 |
| 51402 | Por Remuneraciones Eventuales | 1,641,891.24 | 1,229,612.83 | 412,278.41 |
| 515 | Contribuciones Patronales a Inst de Seg Social Privadas | 11,224,429.10 | 8,401,005.20 | 2,823,423.90 |
| 51501 | Por Remuneraciones Permanentes | 10,242,504.61 | 7,669,431.85 | 2,573,072.76 |
| 51502 | Por Remuneraciones Eventuales | 981,924.49 | 731,573.35 | 250,351.14 |
| 516 | Gastos de Representación | 204,428.61 | 150,154.40 | 54,274.21 |
| 51601 | Por Prestación de Servicios en el País | 15,428.61 | 10,654.40 | 4,774.21 |
| 51602 | Por Prestación de Servicios en el Exterior | 189,000.00 | 139,500.00 | 49,500.00 |
| 517 | Indemnizaciones | 561,183.60 | 493,265.94 | 67,917.66 |
| 51701 | Al Personal de Servicios Permanentes | 28,700.71 | 28,700.71 | 0.00 |
| 51702 | Al Personal de Servicios Eventuales | 532,482.89 | 464,565.23 | 67,917.66 |
| 519 | Remuneraciones Diversas | 244,459.18 | 175,887.18 | 68,572.00 |
| 51903 | Prestaciones Sociales al Personal | 244,459.18 | 175,887.18 | 68,572.00 |
| 54 | Adquisiciones de Bienes y Servicios | 121,338,820.86 | 78,152,359.23 | 43,186,461.63 |
| 541 | Bienes de Uso y Consumo | 62,755,892.45 | 40,237,458.64 | 22,518,433.81 |
| 54101 | Productos Alimenticios para Personas | 42,589,046.47 | 31,512,375.82 | 11,076,670.65 |
| 54102 | Productos Alimenticios para Animales | 74,192.34 | 35,612.34 | 38,580.00 |
| 54103 | Productos Agropecuarios y Forestales | 57,341.50 | 23,511.98 | 33,829.52 |
| 54104 | Productos Textiles y Vestuarios | 4,202,339.95 | 1,298,946.36 | 2,903,393.59 |
| 54105 | Productos de Papel y Cartón | 594,152.48 | 299,926.75 | 294,225.73 |
| 54106 | Productos de Cuero y Caucho | 299,412.37 | 148,790.48 | 150,621.89 |
| 54107 | Productos Químicos | 1,226,706.69 | 593,839.88 | 632,866.81 |
| 54108 | Productos Farmacéuticos y Medicinales | 182,409.44 | 89,199.05 | 93,210.39 |
| 54109 | Llantas y Neumáticos | 846,457.21 | 426,688.06 | 419,769.15 |
| 54110 | Combustibles y Lubricantes | 6,948,156.71 | 3,990,019.56 | 2,958,137.15 |
| 54111 | Minerales no Metálicos y Productos Derivados | 206,429.08 | 94,886.67 | 111,542.41 |

RAMO DE JUSTICIA Y SEGURIDAD PÚBLICA
ESTADO DE EJECUCION PRESUPUESTARIA DE EGRESOS
Reporte Acumulado Del 1 de Enero al 30 de Septiembre del 2016
(EN DOLARES)

Agrupacion Operacional : 1 Recursos de Caracter Ordinario

| CODIGO | CONCEPTO | CREDITO PRESUPUESTARIO | DEVENGADO | SALDO PRESUPUESTARIO |
|---------------|---|-----------------------------------|------------------|---------------------------------|
| 54112 | Minerales Metalicos y Productos Derivados | 597,637.35 | 142,134.38 | 455,502.97 |
| 54113 | Materiales e Instrumental de Laboratorios y uso Medico | 132,195.88 | 72,594.52 | 59,601.36 |
| 54114 | Materiales de Oficina | 167,965.92 | 77,429.94 | 90,535.98 |
| 54115 | Materiales Informaticos | 462,892.81 | 205,980.05 | 256,912.76 |
| 54116 | Libros , Textos, Utiles de Enseanza y Publicaciones | 61,679.70 | 28,986.87 | 32,692.83 |
| 54117 | Materiales de Defensa y Seguridad Publica | 1,391,668.09 | 314,854.16 | 1,076,813.93 |
| 54118 | Herramientas, Repuestos y Accesorios | 1,163,327.30 | 666,037.06 | 497,290.24 |
| 54119 | Materiales Electricos | 356,178.95 | 118,265.57 | 237,913.38 |
| 54199 | Bienes de Uso y Consumo Diversos | 1,195,702.21 | 97,379.14 | 1,098,323.07 |
| 542 | Servicios Basicos | 13,087,941.16 | 8,089,818.28 | 4,998,122.88 |
| 54201 | Servicios de Energa Electrica | 3,706,127.13 | 2,667,260.14 | 1,038,866.99 |
| 54202 | Servicios de Agua | 4,277,992.57 | 2,864,419.19 | 1,413,573.38 |
| 54203 | Servicios de Telecomunicaciones | 5,101,630.45 | 2,556,315.62 | 2,545,314.83 |
| 54204 | Servicios de Correos | 2,191.01 | 1,823.33 | 367.68 |
| 543 | Servicios Generales y Arrendamientos | 44,078,391.74 | 29,531,344.69 | 14,547,047.05 |
| 54301 | Mantenimientos y Reparaciones de Bienes Muebles | 1,674,623.28 | 832,769.80 | 841,853.48 |
| 54302 | Mantenimientos y Reparaciones de Vehiculos | 1,912,544.12 | 1,237,702.31 | 674,841.81 |
| 54303 | Mantenimientos y Reparaciones de Bienes Inmuebles | 1,215,371.41 | 144,669.38 | 1,070,702.03 |
| 54305 | Servicios de Publicidad | 38,563.25 | 25,650.39 | 12,912.86 |
| 54307 | Servicios de Limpiezas y Fumigaciones | 217,025.04 | 41,929.39 | 175,095.65 |
| 54308 | Servicios de Lavanderas y Planchado | 1,685.28 | 1,273.53 | 411.75 |
| 54309 | Servicios de Laboratorios | 1,247.88 | 1,113.88 | 134.00 |
| 54310 | Servicios de Alimentacion | 28,458,352.95 | 22,190,838.79 | 6,267,514.16 |
| 54313 | Impresiones, Publicaciones y Reproducciones | 1,141,351.04 | 15,007.96 | 1,126,343.08 |
| 54315 | Gastos Reservados | 1,785,838.00 | 1,109,898.00 | 675,940.00 |
| 54316 | Arrendamiento de Bienes Muebles | 158,390.83 | 97,738.90 | 60,651.93 |
| 54317 | Arrendamiento de Bienes Inmuebles | 5,285,125.08 | 3,574,305.02 | 1,710,820.06 |
| 54399 | Servicios Generales y Arrendamientos Diversos | 2,188,273.58 | 258,447.34 | 1,929,826.24 |
| 544 | Pasajes y Viaticos | 348,811.74 | 241,629.06 | 107,182.68 |
| 54401 | Pasajes al Interior | 145,613.88 | 100,590.80 | 45,023.08 |
| 54402 | Pasajes al Exterior | 13,341.26 | 13,341.26 | 0.00 |
| 54403 | Viaticos por Comision Interna | 179,574.50 | 118,434.50 | 61,140.00 |
| 54404 | Viaticos por Comision Externa | 10,282.10 | 9,262.50 | 1,019.60 |
| 545 | Consultoras, Estudios e Investigaciones | 1,067,783.77 | 52,108.56 | 1,015,675.21 |
| 54502 | Servicios del Medio Ambiente y Recursos Naturales | 22.04 | 22.04 | 0.00 |
| 54504 | Servicios de Contabilidad y Auditora | 12,000.00 | 0.00 | 12,000.00 |
| 54505 | Servicios de Capacitacion | 219,542.00 | 0.00 | 219,542.00 |

RAMO DE JUSTICIA Y SEGURIDAD PÚBLICA
ESTADO DE EJECUCION PRESUPUESTARIA DE EGRESOS
Reporte Acumulado Del 1 de Enero al 30 de Septiembre del 2016
(EN DOLARES)


Agrupacion Operacional : 1 Recursos de Caracter Ordinario

| CODIGO | CONCEPTO | CREDITO PRESUPUESTARIO | DEVENGADO | SALDO PRESUPUESTARIO |
|---------------|---|-----------------------------------|------------------|---------------------------------|
| 54599 | Consultorías, Estudios e Investigaciones Diversas | 836,219.73 | 52,086.52 | 784,133.21 |
| 55 | Gastos Financieros y Otros | 7,539,068.87 | 5,557,544.99 | 1,981,523.88 |
| 555 | Impuestos, Tasas y Derechos | 963,280.51 | 777,017.31 | 186,263.20 |
| 55507 | Tasas | 90,865.81 | 65,478.47 | 25,387.34 |
| 55508 | Derechos | 178,552.47 | 176,035.70 | 2,516.77 |
| 55599 | Impuestos, Tasas y Derechos Diversos | 693,862.23 | 535,503.14 | 158,359.09 |
| 556 | Seguros, Comisiones y Gastos Bancarios | 6,356,769.27 | 4,728,482.13 | 1,628,287.14 |
| 55601 | Primas y Gastos de Seguros de Personas | 5,867,467.14 | 4,364,008.17 | 1,503,458.97 |
| 55602 | Primas y Gastos de Seguros de Bienes | 489,257.13 | 364,428.96 | 124,828.17 |
| 55603 | Comisiones y Gastos Bancarios | 45.00 | 45.00 | 0.00 |
| 557 | Otros Gastos no Clasificados | 219,019.09 | 52,045.55 | 166,973.54 |
| 55703 | Multas y Costas Judiciales | 167,759.43 | 13,588.65 | 154,170.78 |
| 55799 | Gastos Diversos | 51,259.66 | 38,456.90 | 12,802.76 |
| 56 | Transferencias Corrientes | 17,218,472.69 | 11,138,931.90 | 6,079,540.79 |
| 562 | Transferencias Corrientes al Sector Público | 17,100,543.53 | 11,049,207.53 | 6,051,336.00 |
| 56201 | Transferencias Corrientes al Sector Público | 128,099.13 | 92,060.10 | 36,039.03 |
| 5622401 | Academia Nacional de Seguridad Pública | 11,662,615.00 | 7,316,676.40 | 4,345,938.60 |
| 5622402 | Unidad Técnica Ejecutiva | 4,898,643.40 | 3,363,793.18 | 1,534,850.22 |
| 5622403 | Consejo Nacional de Administración de Bienes | 411,186.00 | 276,677.85 | 134,508.15 |
| 563 | Transferencias Corrientes al Sector Privado | 111,597.16 | 83,393.17 | 28,203.99 |
| 56303 | A Organismos sin Fines de Lucro | 67,700.08 | 50,775.06 | 16,925.02 |
| 56304 | A Personas Naturales | 43,897.08 | 32,618.11 | 11,278.97 |
| 564 | Transferencias Corrientes al Sector Externo | 6,332.00 | 6,331.20 | 0.80 |
| 56404 | A Organismos Multilaterales | 6,332.00 | 6,331.20 | 0.80 |
| 61 | Inversiones en Activos Fijos | 54,872,924.32 | 9,994,741.06 | 44,878,183.26 |
| 611 | Bienes Muebles | 33,129,436.48 | 6,129,903.20 | 26,999,533.28 |
| 61101 | Mobiliarios | 826,411.44 | 245,244.48 | 581,166.96 |
| 61102 | Maquinarias y Equipos | 1,991,115.45 | 234,749.28 | 1,756,366.17 |
| 61103 | Equipos Médicos y de Laboratorios | 61,353.81 | 24,696.74 | 36,657.07 |
| 61104 | Equipos Informáticos | 2,785,300.84 | 1,454,223.77 | 1,331,077.07 |
| 61105 | Vehículos de Transporte | 4,754,201.88 | 1,208,114.93 | 3,546,086.95 |
| 61107 | Libros y Colecciones | 100.00 | 100.00 | 0.00 |
| 61108 | Herramientas y Repuestos Principales | 187,304.91 | 7,409.87 | 179,895.04 |
| 61109 | Maquinaria y Equipo para la Producción | 779,316.98 | 44,900.00 | 734,416.98 |
| 61110 | Maquinaria y Equipo para Apoyo Institucional | 5,930,767.06 | 2,839,575.66 | 3,091,191.40 |
| 61199 | Bienes Muebles Diversos | 15,813,564.11 | 70,888.47 | 15,742,675.64 |
| 612 | Bienes Inmuebles | 513,213.00 | 0.00 | 513,213.00 |

RAMO DE JUSTICIA Y SEGURIDAD PÚBLICA
ESTADO DE EJECUCION PRESUPUESTARIA DE EGRESOS
Reporte Acumulado Del 1 de Enero al 30 de Septiembre del 2016
(EN DOLARES)

Agrupacion Operacional : 1 Recursos de Caracter Ordinario

| CODIGO | CONCEPTO | CREDITO PRESUPUESTARIO | DEVENGADO | SALDO PRESUPUESTARIO |
|-------------------------|-----------------------------------|---------------------------|-----------------------|-------------------------|
| 61202 | Edificios e Instalaciones | 513,213.00 | 0.00 | 513,213.00 |
| 614 | Intangibles | 789,731.79 | 469,374.44 | 320,357.35 |
| 61403 | Derechos de Propiedad Intelectual | 789,731.79 | 469,374.44 | 320,357.35 |
| 615 | Estudios de Pre-Inversión | 31,871.47 | 3,204.00 | 28,667.47 |
| 61501 | Proyectos de Construcciones | 31,871.47 | 3,204.00 | 28,667.47 |
| 616 | Infraestructuras | 20,408,671.58 | 3,392,259.42 | 17,016,412.16 |
| 61604 | De Vivienda y Oficina | 4,053,630.08 | 110,488.90 | 3,943,141.18 |
| 61606 | Eléctricas y Comunicaciones | 520,576.79 | 0.00 | 520,576.79 |
| 61608 | Supervisión de Infraestructuras | 418,977.11 | 0.00 | 418,977.11 |
| 61699 | Obras de Infraestructura Diversas | 15,415,487.60 | 3,281,770.52 | 12,133,717.08 |
| Total Rubro | | 462,311,555.00 | 287,114,420.34 | 175,197,134.66 |
| Total Cuenta | | 462,311,555.00 | 287,114,420.34 | 175,197,134.66 |
| Total Especifico | | 462,311,555.00 | 287,114,420.34 | 175,197,134.66 |



[Handwritten Signature]
EFE UFI



[Handwritten Signature]
CONTADOR