

Ramo de Justicia y Seguridad Pública
ESTADO DE SITUACION FINANCIERA
al 31 de Diciembre (Definitivo) del 2016
(EN DOLARES)

25/08/2017

Pag. 1 de 3

Unidad Financiera de la 01 a la 013
Agrupacion Operacional : 1 Recursos de Caracter Ordinario

RECURSOS	Parcial	Total
Fondos		33,860,512.91
Disponibilidades	18,398,473.40	
Bancos Comerciales M/D	2,938,254.61	
Fondos Depósitos en Tesoro Público	15,458,851.14	
Fondos en Tránsito	1,367.65	
Anticipos de Fondos	15,462,039.51	
Anticipos a Empleados	709,350.00	
Anticipos por Servicios	1,446,558.29	
Anticipos a Contratistas	12,637,459.22	
Anticipos para Apertura de Cartas de Crédito	668,672.00	
Inversiones Financieras		61,799,118.25
Deudores Financieros	54,483,762.34	
Deudores por Reintegros	103,861.42	
Deudores Monetarios por Percibir	54,379,900.92	
Inversiones Intangibles	7,315,355.91	
Seguros Pagados por Anticipado	4,744,395.86	
Derechos de Propiedad Intangible	11,020,040.12	
Amortizaciones Acumuladas	(8,449,080.07)	
Inversiones en Existencias		28,990,368.55
Existencias Institucionales	28,990,368.55	
Productos Alimenticios Agropecuarios y Forestales	253,642.33	
Productos Textiles y Vestuarios	7,443,806.50	
Materiales de Oficina, Productos de Papel e Impresos	697,495.82	
Productos de Cuero y Caucho	1,932,602.24	
Productos Químicos, Combustibles y Lubricantes	6,872,850.85	
Minerales y Productos Derivados	382,777.66	
Materiales de Uso o Consumo	10,046,063.15	
Bienes de Uso y Consumo Diversos	895,309.75	
Maquinaria, Equipo y Mobiliario Diverso	465,363.11	
Existencias por Liquidar	457.14	
Inversiones en Bienes de Uso		141,038,186.26
Bienes Depreciables	123,511,599.72	
Bienes Inmuebles	85,049,763.51	
Adiciones, Reparaciones y Mejoras de Bienes	16,420,736.29	
Instalaciones Eléctricas y Comunicaciones	3,759,872.50	
Maquinaria y Equipo de Producción	14,864.62	
Equipos Médicos y de Laboratorios	6,187,333.41	
Equipo de Transporte, Tracción y Elevación	72,239,099.82	
Maquinaria, Equipo y Mobiliario Diverso	48,764,954.37	
Semovientes	214,587.35	
Equipo de Defensa y Seguridad Pública	957,113.37	
Depreciación Acumulada	(110,096,725.52)	
Bienes no Depreciables	17,526,586.54	
Bienes Inmuebles	17,501,867.65	
Obras de Arte, Libros y Colecciones	24,718.89	

Ramo de Justicia y Seguridad Pública
ESTADO DE SITUACION FINANCIERA
al 31 de Diciembre (Definitivo) del 2016
(EN DOLARES)

25/08/2017

Pag. 2 de 3

Unidad Financiera de la 01 a la 013
Agrupacion Operacional : 1 Recursos de Caracter Ordinario

RECURSOS	Parcial	Total
Inversiones en Proyectos y Programas		74,251,155.80
Inversiones en Bienes Privativos	74,251,155.80	
Maquinaria y Equipos de Producción	6,129,019.51	
Equipos Médicos y de Laboratorios	32,291.30	
Equipos de Transporte, Tracción y Elevación	14,002,831.52	
Maquinaria, Equipo y Mobiliario Diversos	12,653,175.26	
Derechos de Propiedad Intangibles	96,930.42	
Costos Acumulados de la Inversión	44,433,338.10	
Amortizaciones Acumuladas	(1,009.20)	
Depreciación Acumulada	(3,095,421.11)	
TOTAL RECURSOS		339,939,341.77


Ramo de Justicia y Seguridad Pública
ESTADO DE SITUACION FINANCIERA
 al 31 de Diciembre (Definitivo) del 2016
 (EN DOLARES)

25/08/2017

Pag. 3 de 3

Unidad Financiera de la 01 a la 013
 Agrupacion Operacional : 1 Recursos de Caracter Ordinario

OBLIGACIONES	Parcial	Total
Deuda Corriente		17,096,033.92
Depósitos de Terceros	17,096,033.92	
Depósitos Ajenos	17,094,999.69	
Depósitos Retenciones Fiscales	1,034.22	
Anticipo de Impuesto Retenido IVA	0.01	
Financiamiento de Terceros		74,806,473.61
Acreedores Financieros	74,806,473.61	
Provisiones por Acreedores Monetarios	23,494,848.31	
Acreedores Monetarios por Pagar	46,578,777.97	
Obligaciones por Bienes Recibidos	4,732,847.33	
Patrimonio Estatal		248,036,834.24
Patrimonio	248,107,760.89	
Patrimonio Gobierno Central	50,526,712.31	
Donaciones y Legados Bienes Corporales	50,996,024.91	
Resultado Ejercicios Anteriores	112,991,208.85	
Resultado Ejercicio Corriente	27,460,131.98	
Superávit por Revaluaciones	6,133,682.84	
Detrimento Patrimonial	(70,926.65)	
Detrimentos de Fondos	(4,473.25)	
Detrimentos de Inversiones en Existencias	(5,066.48)	
Detrimentos de Inversiones en Bienes de Uso	(61,386.92)	
TOTAL OBLIGACIONES		339,939,341.77



JEFE UFI



F. CONTADOR

Ramo de Justicia y Seguridad Pública
ESTADO DE RENDIMIENTO ECONOMICO
 Del 1 de Enero al 31 de Diciembre (Preliminar) del 2016
 (EN DOLARES)


Unidad Financiera de la 01 a la 013
 Agrupacion Operacional : 1 Recursos de Caracter Ordinario

GASTOS DE GESTION	CORRIENTE	ANTERIOR	INGRESOS DE GESTION	CORRIENTE	ANTERIOR
Gastos en Personal	261,336,865.56	0.00	Ingresos por Transferencias Corrientes Recibidas	401,999,277.23	0.00
Remuneraciones Personal Permanente	209,518,587.06	0.00	Transferencias Corrientes de Aporte Fiscal	401,955,781.23	0.00
Remuneraciones Personal Eventual	23,887,352.58	0.00	Transferencias entre Dependencias Institucionales	43,496.00	0.00
Contrib. Patronales a Inst. de Seguridad Social Pública	15,698,863.02	0.00	Ingresos por Transferencias de Capital Recibidas	33,955,784.01	0.00
Contrib. Patronales a Inst de Seguridad Social Privadas	11,221,991.51	0.00	Transferencias de Capital de Aporte Fiscal	33,955,784.01	0.00
Gastos de Representación	204,428.61	0.00	Ingresos por Actualizaciones y Ajustes	6,367,570.54	0.00
Indemnizaciones	561,183.60	0.00	Ingresos por Donaciones en Especie	1,758,518.88	0.00
Otras Remuneraciones	244,459.18	0.00	Ingresos por Donaciones de Bienes	228,393.99	0.00
Gastos en Bienes de Consumo y Servicios	114,715,280.18	0.00	Corrección de Recursos	28,719.10	0.00
Productos Alimenticios, Agropecuarios y Forestales	42,643,336.50	0.00	Ajustes de Ejercicios Anteriores	4,351,938.57	0.00
Productos Textiles y Vestuarios	4,217,904.40	0.00	SUB TOTAL INGRESOS	442,322,631.78	0.00
Materiales de Oficina, Productos de Papel e Impresos	481,929.13	0.00			
Productos de Cuero y Caucho	793,103.02	0.00			
Productos Químicos, Combustibles y Lubricantes	8,441,260.16	0.00			
Minerales y Productos Derivados	395,488.52	0.00			
Materiales de Uso o Consumo	2,062,043.68	0.00			
Bienes de Uso y Consumo Diverso	1,084,763.49	0.00			
Servicios Básicos	12,687,232.29	0.00			
Mantenimiento y Reparación	3,844,679.74	0.00			
Servicios Comerciales	29,797,109.92	0.00			
Otros Servicios y Arrendamientos Diversos	2,439,058.29	0.00			
Arrendamientos y Derechos	5,437,306.03	0.00			
Pasajes y Viáticos	336,318.77	0.00			
Servicios Técnicos y Profesionales	53,746.24	0.00			
Gastos en Bienes Capitalizables	1,013,828.69	0.00			
Maquinarias y Equipos de Producción	4,254.47	0.00			
Equipos Médicos y de Laboratorios	5,165.77	0.00			
Maquinaria, Equipo y Mobiliario Diverso	991,890.65	0.00			
Libros y Colecciones	100.00	0.00			
Semovientes	350.00	0.00			
Gastos en Activos Intangibles	12,067.80	0.00			
Gastos Financieros y Otros	7,391,888.75	0.00			
Primas y Gastos por Seguros y Comisiones Bancarias	6,209,591.68	0.00			
Impuestos, Tasas y Derechos	963,278.46	0.00			
Gastos Corrientes Diversos	219,018.61	0.00			
Gastos en Transferencias Otorgadas	17,011,252.65	0.00			

Ramo de Justicia y Seguridad Pública
ESTADO DE RENDIMIENTO ECONOMICO
 Del 1 de Enero al 31 de Diciembre (Preliminar) del 2016
 (EN DOLARES)

Unidad Financiera de la 01 a la 013
 Agrupacion Operacional : 1 Recursos de Caracter Ordinario

GASTOS DE GESTION	CORRIENTE	ANTERIOR
Transferencias Corrientes al Sector Público	16,888,292.29	0.00
Transferencias Corrientes al Sector Privado	111,597.16	0.00
Transferencias Corrientes al Sector Externo	6,331.20	0.00
Transferencias entre Dependencias Institucionales	5,032.00	0.00
Costos de Ventas y Cargos Calculados	11,098,400.68	0.00
Gastos por Descargo de Bienes de Larga Duración	408,018.53	0.00
Amortización de Inversiones Intangibles	1,036,890.52	0.00
Depreciación de Bienes de Uso	9,653,491.63	0.00
Gastos de Actualizaciones y Ajustes	2,294,983.29	0.00
Gastos por Pérdidas o Daños de Bienes de Uso	12,726.65	0.00
Ajustes de Ejercicios Anteriores	2,282,256.64	0.00
SUB TOTAL GASTOS	414,862,499.80	0.00
RESULTADO DEL EJERCICIO	27,460,131.98	0.00
TOTAL DE GASTOS DE GESTION	442,322,631.78	0.00





JEFE UFI

F. 
CONTADOR


Ramo de Justicia y Seguridad Pública
ESTADO DE FLUJO DE FONDOS
Del 1 de Enero al 31 de Diciembre (Definitivo) del 2016
(EN DOLARES)

Unidad Financiera de la 01 a la 013
Agrupación Operacional : 1 Recursos de Caracter Ordinario

ESTRUCTURA	CORRIENTE	ANTERIOR
DISPONIBILIDADES INICIALES	16,841,525.57	0.00
DISPONIBILIDADES INICIALES	16,841,525.57	0.00
RESULTADO OPERACIONAL NETO	232,418.29	0.00
FUENTES OPERACIONALES	444,844,493.89	0.00
USOS OPERACIONALES	444,612,075.60	0.00
RESULTADO NO OPERACIONAL NETO	1,324,529.54	0.00
FUENTES NO OPERACIONALES	31,214,334.12	0.00
USOS NO OPERACIONALES	29,889,804.58	0.00
DISPONIBILIDAD FINAL	18,398,473.40	0.00


F. 
JEFE UFI


F. 
CONTADOR


Ramo de Justicia y Seguridad Pública
FLUJO DE FONDOS -COMPOSICION-
 Del 1 de Enero al 31 de Diciembre (Definitivo) del 2016
 (EN DOLARES)

25/08/2017

Pag. 1 de 1

Unidad Financiera de la 01 a la 013
 Agrupacion Operacional : 1 Recursos de Caracter Ordinario

FUENTES	CORRIENTE	ANTERIOR	USOS	CORRIENTE	ANTERIOR
OPERACIONAL	444,844,493.89	0.00	OPERACIONAL	444,612,075.60	0.00
D.M. x Transferencias Corrientes de Aporte Fiscal	367,908,766.03	0.00	A. M. x Remuneraciones	256,995,038.44	0.00
D.M. x Transferencias de Capital de Aporte Fiscal	18,101,619.60	0.00	A.M. x Adquisiciones de Bienes y Servicios	89,452,178.88	0.00
D.M. x Operaciones de Ejercicios Anteriores	58,834,108.26	0.00	A.M. x Gastos Financieros y Otros	4,983,764.07	0.00
			A.M. x Transferencias Corrientes Otorgadas	14,710,518.62	0.00
NO OPERACIONAL	31,214,334.12	0.00	A.M. x Inversiones en Activos Fijos	13,578,194.88	0.00
Anticipos a Empleados	188,800.01	0.00	A.M. x Operaciones de Ejercicios Anteriores	64,892,380.71	0.00
Anticipos por Servicios	1,383,695.67	0.00	NO OPERACIONAL	29,889,804.58	0.00
Anticipos a Contratistas	5,951,914.75	0.00	Anticipos a Empleados	591,800.01	0.00
Depósitos Ajenos	23,680,949.13	0.00	Anticipos por Servicios	1,209,137.09	0.00
Depósitos Retenciones Fiscales	8,968.86	0.00	Anticipos a Contratistas	4,856,375.57	0.00
Anticipo de Impuesto Retenido IVA	5.70	0.00	Anticipos para Apertura de Cartas de Crédito	668,672.00	0.00
			Depósitos Ajenos	22,555,292.86	0.00
- TOTAL FUENTES -	476,058,828.01	0.00	Depósitos Retenciones Fiscales	8,521.35	0.00
			Anticipo de Impuesto Retenido IVA	5.70	0.00
			AUMENTO NETO DE DISPONIBILIDADES	1,556,947.83	0.00
			- TOTAL USOS -	476,058,828.01	0.00





RAMO DE JUSTICIA Y SEGURIDAD PÚBLICA
ESTADO DE EJECUCION PRESUPUESTARIA DE EGRESOS
Reporte Acumulado Del 1 de Enero al 31 de Diciembre (Definitivo) del 2016
(EN DOLARES)

Agrupacion Operacional : 1 Recursos de Caracter Ordinario

CODIGO	CONCEPTO	CREDITO PRESUPUESTARIO	DEVENGADO	SALDO PRESUPUESTARIO
51	Remuneraciones	261,342,268.26	261,336,865.56	5,402.70
511	Remuneraciones Permanentes	209,521,088.90	209,518,587.06	2,501.84
51101	Sueldos	174,095,694.73	174,093,193.88	2,500.85
51103	Aguinaldos	9,676,218.67	9,676,217.68	0.99
51104	Sobresueldos	2,583,047.61	2,583,047.61	0.00
51107	Beneficios Adicionales	23,166,127.89	23,166,127.89	0.00
512	Remuneraciones Eventuales	23,887,352.58	23,887,352.58	0.00
51201	Sueldos	19,557,359.93	19,557,359.93	0.00
51203	Aguinaldos	1,250,347.66	1,250,347.66	0.00
51207	Beneficios Adicionales	3,079,644.99	3,079,644.99	0.00
514	Contribuciones Patronales a Inst de Seg Social Públicas	15,699,326.29	15,698,863.02	463.27
51401	Por Remuneraciones Permanentes	14,057,435.05	14,056,972.39	462.66
51402	Por Remuneraciones Eventuales	1,641,891.24	1,641,890.63	0.61
515	Contribuciones Patronales a Inst de Seg Social Privadas	11,224,429.10	11,221,991.51	2,437.59
51501	Por Remuneraciones Permanentes	10,242,504.61	10,241,917.47	587.14
51502	Por Remuneraciones Eventuales	981,924.49	980,074.04	1,850.45
516	Gastos de Representación	204,428.61	204,428.61	0.00
51601	Por Prestación de Servicios en el País	15,428.61	15,428.61	0.00
51602	Por Prestación de Servicios en el Exterior	189,000.00	189,000.00	0.00
517	Indemnizaciones	561,183.60	561,183.60	0.00
51701	Al Personal de Servicios Permanentes	28,700.71	28,700.71	0.00
51702	Al Personal de Servicios Eventuales	532,482.89	532,482.89	0.00
519	Remuneraciones Diversas	244,459.18	244,459.18	0.00
51903	Prestaciones Sociales al Personal	244,459.18	244,459.18	0.00
54	Adquisiciones de Bienes y Servicios	121,338,820.86	117,327,226.64	4,011,594.22
541	Bienes de Uso y Consumo	62,755,892.45	61,065,212.26	1,690,680.19
54101	Productos Alimenticios para Personas	42,589,046.47	42,512,289.74	76,756.73
54102	Productos Alimenticios para Animales	74,192.34	74,192.34	0.00
54103	Productos Agropecuarios y Forestales	57,341.50	56,863.00	478.50
54104	Productos Textiles y Vestuarios	4,202,339.95	4,063,548.61	138,791.34
54105	Productos de Papel y Cartón	594,152.48	424,285.72	169,866.76
54106	Productos de Cuero y Caucho	299,412.37	279,524.78	19,887.59
54107	Productos Químicos	1,226,706.69	1,148,174.54	78,532.15
54108	Productos Farmacéuticos y Medicinales	182,409.44	182,409.44	0.00
54109	Llantas y Neumáticos	846,457.21	845,565.19	892.02
54110	Combustibles y Lubricantes	6,948,156.71	6,948,156.55	0.16
54111	Minerales no Metálicos y Productos Derivados	206,429.08	204,079.08	2,350.00

RAMO DE JUSTICIA Y SEGURIDAD PÚBLICA
ESTADO DE EJECUCION PRESUPUESTARIA DE EGRESOS
Reporte Acumulado Del 1 de Enero al 31 de Diciembre (Definitivo) del 2016
(EN DOLARES)

Agrupacion Operacional : 1 Recursos de Caracter Ordinario

CODIGO	CONCEPTO	CREDITO PRESUPUESTARIO	DEVENGADO	SALDO PRESUPUESTARIO
54112	Minerales Metlicos y Productos Derivados	597,637.35	462,650.51	134,986.84
54113	Materiales e Instrumental de Laboratorios y uso Medico	132,195.88	132,195.62	0.26
54114	Materiales de Oficina	167,965.92	138,883.16	29,082.76
54115	Materiales Informaticos	462,892.81	403,076.01	59,816.80
54116	Libros , Textos, Utiles de Enseanza y Publicaciones	61,679.70	61,679.70	0.00
54117	Materiales de Defensa y Seguridad Publica	1,391,668.09	1,391,668.09	0.00
54118	Herramientas, Repuestos y Accesorios	1,163,327.30	1,067,587.82	95,739.48
54119	Materiales Electricos	356,178.95	355,661.65	517.30
54199	Bienes de Uso y Consumo Diversos	1,195,702.21	312,720.71	882,981.50
542	Servicios Basicos	13,087,941.16	12,687,442.47	400,498.69
54201	Servicios de Energa Eletrica	3,706,127.13	3,706,127.13	0.00
54202	Servicios de Agua	4,277,992.57	4,277,992.45	0.12
54203	Servicios de Telecomunicaciones	5,101,630.45	4,701,131.88	400,498.57
54204	Servicios de Correos	2,191.01	2,191.01	0.00
543	Servicios Generales y Arrendamientos	44,078,391.74	43,067,284.69	1,011,107.05
54301	Mantenimientos y Reparaciones de Bienes Muebles	1,674,623.28	1,663,632.88	10,990.40
54302	Mantenimientos y Reparaciones de Vehiculos	1,912,544.12	1,912,423.28	120.84
54303	Mantenimientos y Reparaciones de Bienes Inmuebles	1,215,371.41	312,612.09	902,759.32
54305	Servicios de Publicidad	38,563.25	38,563.25	0.00
54307	Servicios de Limpiezas y Fumigaciones	217,025.04	216,987.54	37.50
54308	Servicios de Lavanderas y Planchado	1,685.28	1,685.28	0.00
54309	Servicios de Laboratorios	1,247.88	1,247.88	0.00
54310	Servicios de Alimentacion	28,458,352.95	28,451,082.95	7,270.00
54313	Impresiones, Publicaciones y Reproducciones	1,141,351.04	1,120,602.69	20,748.35
54315	Gastos Reservados	1,785,838.00	1,785,838.00	0.00
54316	Arrendamiento de Bienes Muebles	158,390.83	152,180.95	6,209.88
54317	Arrendamiento de Bienes Inmuebles	5,285,125.08	5,285,125.08	0.00
54399	Servicios Generales y Arrendamientos Diversos	2,188,273.58	2,125,302.82	62,970.76
544	Pasajes y Viaticos	348,811.74	346,491.42	2,320.32
54401	Pasajes al Interior	145,613.88	143,294.16	2,319.72
54402	Pasajes al Exterior	13,341.26	13,341.26	0.00
54403	Viaticos por Comision Interna	179,574.50	179,574.50	0.00
54404	Viaticos por Comision Externa	10,282.10	10,281.50	0.60
545	Consultoras, Estudios e Investigaciones	1,067,783.77	160,795.80	906,987.97
54502	Servicios del Medio Ambiente y Recursos Naturales	22.04	22.04	0.00
54504	Servicios de Contabilidad y Auditora	12,000.00	11,999.24	0.76
54505	Servicios de Capacitacion	219,542.00	24,808.00	194,734.00

RAMO DE JUSTICIA Y SEGURIDAD PÚBLICA
ESTADO DE EJECUCION PRESUPUESTARIA DE EGRESOS
Reporte Acumulado Del 1 de Enero al 31 de Diciembre (Definitivo) del 2016
(EN DOLARES)

Agrupacion Operacional : 1 Recursos de Caracter Ordinario

CODIGO	CONCEPTO	CREDITO PRESUPUESTARIO	DEVENGADO	SALDO PRESUPUESTARIO
54599	Consultorías, Estudios e Investigaciones Diversas	836,219.73	123,966.52	712,253.21
55	Gastos Financieros y Otros	7,539,068.87	7,539,063.86	5.01
555	Impuestos, Tasas y Derechos	963,280.51	963,278.46	2.05
55507	Tasas	90,865.81	90,864.15	1.66
55508	Derechos	178,552.47	178,552.47	0.00
55599	Impuestos, Tasas y Derechos Diversos	693,862.23	693,861.84	0.39
556	Seguros, Comisiones y Gastos Bancarios	6,356,769.27	6,356,766.79	2.48
55601	Primas y Gastos de Seguros de Personas	5,867,467.14	5,867,466.62	0.52
55602	Primas y Gastos de Seguros de Bienes	489,257.13	489,255.17	1.96
55603	Comisiones y Gastos Bancarios	45.00	45.00	0.00
557	Otros Gastos no Clasificados	219,019.09	219,018.61	0.48
55703	Multas y Costas Judiciales	167,759.43	167,758.95	0.48
55799	Gastos Diversos	51,259.66	51,259.66	0.00
56	Transferencias Corrientes	17,218,472.69	17,006,220.65	212,252.04
562	Transferencias Corrientes al Sector Público	17,100,543.53	16,888,292.29	212,251.24
56201	Transferencias Corrientes al Sector Público	128,099.13	128,098.85	0.28
5622401	Academia Nacional de Seguridad Pública	11,662,615.00	11,456,116.66	206,498.34
5622402	Unidad Técnica Ejecutiva	4,898,643.40	4,894,042.67	4,600.73
5622403	Consejo Nacional de Administración de Bienes	411,186.00	410,034.11	1,151.89
563	Transferencias Corrientes al Sector Privado	111,597.16	111,597.16	0.00
56303	A Organismos sin Fines de Lucro	67,700.08	67,700.08	0.00
56304	A Personas Naturales	43,897.08	43,897.08	0.00
564	Transferencias Corrientes al Sector Externo	6,332.00	6,331.20	0.80
56404	A Organismos Multilaterales	6,332.00	6,331.20	0.80
61	Inversiones en Activos Fijos	54,872,924.32	32,594,613.16	22,278,311.16
611	Bienes Muebles	33,129,436.48	14,541,896.77	18,587,539.71
61101	Mobiliarios	826,411.44	573,308.33	253,103.11
61102	Maquinarias y Equipos	1,991,115.45	1,844,094.06	147,021.39
61103	Equipos Médicos y de Laboratorios	61,353.81	61,353.81	0.00
61104	Equipos Informáticos	2,785,300.84	2,406,035.15	379,265.69
61105	Vehículos de Transporte	4,754,201.88	4,394,092.05	360,109.83
61107	Libros y Colecciones	100.00	100.00	0.00
61108	Herramientas y Repuestos Principales	187,304.91	185,409.13	1,895.78
61109	Maquinaria y Equipo para la Producción	779,316.98	779,316.98	0.00
61110	Maquinaria y Equipo para Apoyo Institucional	5,930,767.06	4,073,316.64	1,857,450.42
61199	Bienes Muebles Diversos	15,813,564.11	224,870.62	15,588,693.49
612	Bienes Inmuebles	513,213.00	513,213.00	0.00

RAMO DE JUSTICIA Y SEGURIDAD PÚBLICA
ESTADO DE EJECUCION PRESUPUESTARIA DE EGRESOS
Reporte Acumulado Del 1 de Enero al 31 de Diciembre (Definitivo) del 2016
(EN DOLARES)

Agrupacion Operacional : 1 Recursos de Caracter Ordinario

CODIGO	CONCEPTO	CREDITO PRESUPUESTARIO	DEVENGADO	SALDO PRESUPUESTARIO
61202	Edificios e Instalaciones	513,213.00	513,213.00	0.00
614	Intangibles	789,731.79	757,056.37	32,675.42
61403	Derechos de Propiedad Intelectual	789,731.79	757,056.37	32,675.42
615	Estudios de Pre-Inversión	31,871.47	31,463.47	408.00
61501	Proyectos de Construcciones	31,871.47	31,463.47	408.00
616	Infraestructuras	20,408,671.58	16,750,983.55	3,657,688.03
61604	De Vivienda y Oficina	4,053,630.08	4,053,629.59	0.49
61606	Eléctricas y Comunicaciones	520,576.79	0.00	520,576.79
61608	Supervisión de Infraestructuras	418,977.11	418,977.11	0.00
61699	Obras de Infraestructura Diversas	15,415,487.60	12,278,376.85	3,137,110.75
Total Rubro		462,311,555.00	435,803,989.87	26,507,565.13
Total Cuenta		462,311,555.00	435,803,989.87	26,507,565.13
Total Especifico		462,311,555.00	435,803,989.87	26,507,565.13



JEFE UFI



CONTADOR