

**Ramo de Justicia y Seguridad Pública**  
**ESTADO DE SITUACION FINANCIERA**  
**al 30 de Junio del 2017**  
**(EN DOLARES)**

25/08/2017

Pag. 1 de 3

Unidad Financiera de la 01 a la 013  
Agrupacion Operacional : 1 Recursos de Caracter Ordinario

<b>RECURSOS</b>	<b>Parcial</b>	<b>Total</b>
<b>Fondos</b>		<b>33,809,180.17</b>
<b>Disponibilidades</b>	<b>18,114,700.01</b>	
Bancos Comerciales M/D	2,436,955.89	
Fondos Depósitos en Tesoro Público	15,677,744.12	
<b>Anticipos de Fondos</b>	<b>15,027,623.49</b>	
Anticipos a Empleados	1,159,350.00	
Anticipos por Servicios	1,699,400.48	
Anticipos a Contratistas	11,500,201.01	
Anticipos para Apertura de Cartas de Crédito	668,672.00	
<b>Deudores Monetarios</b>	<b>666,856.67</b>	
D.M. x Transferencias Corrientes de Aporte Fiscal	615,593.22	
D.M. x Transferencias de Capital de Aporte Fiscal	51,263.45	
<b>Inversiones Financieras</b>		<b>15,123,120.95</b>
<b>Deudores Financieros</b>	<b>7,561,611.89</b>	
Deudores por Reintegros	111,573.09	
Deudores Monetarios por Percibir	7,450,038.80	
<b>Inversiones Intangibles</b>	<b>7,561,509.06</b>	
Seguros Pagados por Anticipado	2,225,047.52	
Derechos de Propiedad Intangible	11,026,121.20	
Amortizaciones Acumuladas	(5,689,659.66)	
<b>Inversiones en Existencias</b>		<b>23,401,808.56</b>
<b>Existencias Institucionales</b>	<b>23,401,808.56</b>	
Productos Alimenticios Agropecuarios y Forestales	270,078.10	
Productos Textiles y Vestuarios	6,133,444.27	
Materiales de Oficina, Productos de Papel e Impresos	587,394.93	
Productos de Cuero y Caucho	1,683,917.42	
Productos Químicos, Combustibles y Lubricantes	4,161,082.66	
Minerales y Productos Derivados	322,307.12	
Materiales de Uso o Consumo	9,193,799.62	
Bienes de Uso y Consumo Diversos	718,728.94	
Maquinaria, Equipo y Mobiliario Diverso	330,598.36	
Existencias por Liquidar	457.14	
<b>Inversiones en Bienes de Uso</b>		<b>142,062,009.01</b>
<b>Bienes Depreciables</b>	<b>124,455,422.47</b>	
Bienes Inmuebles	85,049,763.51	
Adiciones, Reparaciones y Mejoras de Bienes	16,420,736.29	
Instalaciones Eléctricas y Comunicaciones	3,759,872.50	
Maquinaria y Equipo de Producción	23,904.62	
Equipos Médicos y de Laboratorios	6,189,263.41	
Equipo de Transporte, Tracción y Elevación	72,173,694.25	
Maquinaria, Equipo y Mobiliario Diverso	49,284,789.65	
Semovientes	190,792.30	
Equipo de Defensa y Seguridad Pública	957,113.37	
Depreciación Acumulada	(109,594,507.43)	
<b>Bienes no Depreciables</b>	<b>17,606,586.54</b>	

Ramo de Justicia y Seguridad Pública  
**ESTADO DE SITUACION FINANCIERA**  
 al 30 de Junio del 2017  
 (EN DOLARES)

25/08/2017

Pag. 2 de 3

Unidad Financiera de la 01 a la 013  
 Agrupacion Operacional : 1 Recursos de Caracter Ordinario

RECURSOS	Parcial	Total
Bienes Inmuebles	17,554,367.65	
Obras de Arte, Libros y Colecciones	52,218.89	
<b>Inversiones en Proyectos y Programas</b>		<b>76,555,900.40</b>
<b>Inversiones en Bienes Privativos</b>	<b>76,555,900.40</b>	
Productos Alimenticios, Agropecuarios y Forestales	1,117.95	
Productos Textiles y Vestuarios	137,057.36	
Materiales de Oficina, Productos de Papel e Impresos	19,321.15	
Productos Químicos, Combustibles y Lubricantes	5,845.18	
Minerales y Productos Derivados	8,303.66	
Materiales de Uso o Consumo	11,953.58	
Bienes de Uso y Consumo Diversos	27,267.60	
Servicios Técnicos y Profesionales	363,180.00	
Construcciones, Mejoras y Ampliaciones	1,487,225.76	
Maquinaria y Equipos de Producción	6,129,019.51	
Equipos Médicos y de Laboratorios	32,291.30	
Equipos de Transporte, Tracción y Elevación	14,131,025.52	
Maquinaria, Equipo y Mobiliario Diversos	12,768,453.62	
Derechos de Propiedad Intangibles	96,930.42	
Costos Acumulados de la Inversión	44,433,338.10	
Amortizaciones Acumuladas	(1,009.20)	
Depreciación Acumulada	(3,095,421.11)	
<b>TOTAL RECURSOS</b>		<b>290,952,019.09</b>


Ramo de Justicia y Seguridad Pública  
**ESTADO DE SITUACION FINANCIERA**  
 al 30 de Junio del 2017  
 (EN DOLARES)

25/08/2017

Pag. 3 de 3

Unidad Financiera de la 01 a la 013  
 Agrupacion Operacional : 1 Recursos de Caracter Ordinario

OBLIGACIONES	Parcial	Total
<b>Deuda Corriente</b>		<b>33,253,989.52</b>
<b>Depósitos de Terceros</b>	<b>17,228,576.27</b>	
Depósitos Ajenos	17,227,218.25	
Depósitos Retenciones Fiscales	1,358.01	
Anticipo de Impuesto Retenido IVA	0.01	
<b>Acreeedores Monetarios</b>	<b>16,025,413.25</b>	
A. M. x Remuneraciones	4,058,850.21	
A.M. x Adquisiciones de Bienes y Servicios	8,314,101.60	
A.M. x Gastos Financieros y Otros	1,287,613.60	
A.M. x Transferencias Corrientes Otorgadas	944,152.47	
A.M. x Inversiones en Activos Fijos	56,389.17	
A.M. x Operaciones de Ejercicios Anteriores	1,364,306.20	
<b>Financiamiento de Terceros</b>		<b>23,944,138.15</b>
<b>Acreeedores Financieros</b>	<b>23,944,138.15</b>	
Provisiones por Acreeedores Monetarios	7,960,377.45	
Acreeedores Monetarios por Pagar	11,250,913.37	
Obligaciones por Bienes Recibidos	4,732,847.33	
<b>Patrimonio Estatal</b>		<b>248,641,859.39</b>
<b>Patrimonio</b>	<b>248,709,885.92</b>	
Patrimonio Gobierno Central	50,486,009.82	
Donaciones y Legados Bienes Corporales	51,638,852.43	
Resultado Ejercicios Anteriores	140,451,340.83	
Superávit por Revaluaciones	6,133,682.84	
<b>Detrimento Patrimonial</b>	<b>(68,026.53)</b>	
Detrimentos de Fondos	(4,473.25)	
Detrimentos de Inversiones en Existencias	(5,066.48)	
Detrimentos de Inversiones en Bienes de Uso	(58,486.80)	
<b>RESULTADO DEL EJERCICIO</b>	<b>(14,887,967.97)</b>	<b>(14,887,967.97)</b>
<b>TOTAL OBLIGACIONES</b>		<b>290,952,019.09</b>



F. [Signature]  
 JEFE UFI



F. [Signature]  
 CONTADOR

Ramo de Justicia y Seguridad Pública  
ESTADO DE RENDIMIENTO ECONOMICO  
Del 1 de Enero al 30 de Junio del 2017  
(EN DOLARES)

Unidad Financiera de la 01 a la 013  
Agrupacion Operacional : 1 Recursos de Caracter Ordinario

GASTOS DE GESTION	CORRIENTE	ANTERIOR	INGRESOS DE GESTION	CORRIENTE	ANTERIOR
<b>Gastos de Inversiones Públicas</b>	<b>658.26</b>	<b>0.00</b>	<b>Ingresos por Transferencias Corrientes Recibidas</b>	<b>178,395,460.03</b>	<b>0.00</b>
Proyectos de Construcción de Lugares de Recreación	658.26	0.00	Transferencias Corrientes de Aporte Fiscal	178,395,460.03	0.00
<b>Gastos en Personal</b>	<b>131,292,555.58</b>	<b>0.00</b>	<b>Ingresos por Transferencias de Capital Recibidas</b>	<b>2,623,488.08</b>	<b>0.00</b>
Remuneraciones Personal Permanente	107,651,038.48	0.00	Transferencias de Capital de Aporte Fiscal	2,623,488.08	0.00
Remuneraciones Personal Eventual	9,898,473.00	0.00	<b>Ingresos por Actualizaciones y Ajustes</b>	<b>1,452,026.45</b>	<b>0.00</b>
Contrib. Patronales a Inst. de Seguridad Social Pública	7,677,196.90	0.00	Indemnizaciones y Valores no Reclamados	7,823.77	0.00
Contrib. Patronales a Inst de Seguridad Social Privadas	5,536,552.21	0.00	Ingresos por Donaciones en Especie	388,290.53	0.00
Gastos de Representación	136,285.74	0.00	Corrección de Recursos	18,794.29	0.00
Indemnizaciones	308,322.83	0.00	Ajustes de Ejercicios Anteriores	1,037,117.86	0.00
Otras Remuneraciones	84,686.42	0.00	<b>SUB TOTAL INGRESOS</b>	<b>182,470,974.56</b>	<b>0.00</b>
<b>Gastos en Bienes de Consumo y Servicios</b>	<b>53,158,914.53</b>	<b>0.00</b>	<b>RESULTADO DEL EJERCICIO</b>	<b>14,887,967.97</b>	<b>0.00</b>
Productos Alimenticios, Agropecuarios y Forestales	21,374,161.47	0.00	<b>TOTAL DE INGRESOS DE GESTION</b>	<b>197,358,942.53</b>	<b>0.00</b>
Productos Textiles y Vestuarios	1,423,710.60	0.00			
Materiales de Oficina, Productos de Papel e Impresos	237,700.81	0.00			
Productos de Cuero y Caucho	262,419.74	0.00			
Productos Químicos, Combustibles y Lubricantes	3,720,790.16	0.00			
Minerales y Productos Derivados	94,040.96	0.00			
Materiales de Uso o Consumo	492,970.19	0.00			
Bienes de Uso y Consumo Diverso	395,748.82	0.00			
Servicios Básicos	5,178,217.45	0.00			
Mantenimiento y Reparación	1,012,413.25	0.00			
Servicios Comerciales	15,809,821.05	0.00			
Otros Servicios y Arrendamientos Diversos	968,671.59	0.00			
Arrendamientos y Derechos	1,962,766.60	0.00			
Pasajes y Viáticos	130,446.84	0.00			
Servicios Técnicos y Profesionales	95,035.00	0.00			
<b>Gastos en Bienes Capitalizables</b>	<b>302,164.18</b>	<b>0.00</b>			
Maquinaria, Equipo y Mobiliario Diverso	302,164.18	0.00			
<b>Gastos Financieros y Otros</b>	<b>4,011,869.23</b>	<b>0.00</b>			
Primas y Gastos por Seguros y Comisiones Bancarias	3,558,572.66	0.00			
Impuestos, Tasas y Derechos	435,294.63	0.00			
Gastos Corrientes Diversos	18,001.94	0.00			
<b>Gastos en Transferencias Otorgadas</b>	<b>7,973,873.58</b>	<b>0.00</b>			
Transferencias Corrientes al Sector Público	7,902,150.71	0.00			
Transferencias Corrientes al Sector Privado	65,613.20	0.00			
Transferencias Corrientes al Sector Externo	6,109.67	0.00			

Ramo de Justicia y Seguridad Pública  
**ESTADO DE RENDIMIENTO ECONOMICO**  
 Del 1 de Enero al 30 de Junio del 2017  
 (EN DOLARES)

Unidad Financiera de la 01 a la 013  
 Agrupacion Operacional : 1 Recursos de Caracter Ordinario

<b>GASTOS DE GESTION</b>	<b>CORRIENTE</b>	<b>ANTERIOR</b>
<b>Costos de Ventas y Cargos Calculados</b>	<b>86,095.45</b>	<b>0.00</b>
Gastos por Descargo de Bienes de Larga Duración	66,647.10	0.00
Amortización de Inversiones Intangibles	19,448.35	0.00
<b>Gastos de Actualizaciones y Ajustes</b>	<b>532,811.72</b>	<b>0.00</b>
Gastos por Pérdidas o Daños de Bienes de Uso	6,552.63	0.00
Ajustes de Ejercicios Anteriores	526,259.09	0.00
<b>SUB TOTAL GASTOS</b>	<b>197,358,942.53</b>	<b>0.00</b>



F.

*[Handwritten Signature]*  
 JEFE UFI

F.


*[Handwritten Signature]*  
 CONTADOR



Ramo de Justicia y Seguridad Pública  
 ESTADO DE FLUJO DE FONDOS  
 Del 1 de Enero al 30 de Junio del 2017  
 (EN DOLARES)

Unidad Financiera de la 01 a la 013  
 Agrupacion Operacional : 1 Recursos de Caracter Ordinario

ESTRUCTURA	CORRIENTE	ANTERIOR
DISPONIBILIDADES INICIALES	18,398,473.40	0.00
DISPONIBILIDADES INICIALES	18,398,473.40	0.00
RESULTADO OPERACIONAL NETO	(853,713.71)	0.00
FUENTES OPERACIONALES	225,834,740.65	0.00
USOS OPERACIONALES	226,688,454.36	0.00
RESULTADO NO OPERACIONAL NETO	569,940.32	0.00
FUENTES NO OPERACIONALES	9,727,635.57	0.00
USOS NO OPERACIONALES	9,157,695.25	0.00
DISPONIBILIDAD FINAL	18,114,700.01	0.00



*[Signature]*  
 JEFE UFI



*[Signature]*  
 CONTADOR

Ramo de Justicia y Seguridad Pública  
**FLUJO DE FONDOS -COMPOSICION-**  
 Del 1 de Enero al 30 de Junio del 2017  
 (EN DOLARES)

25/08/2017

Pag. 1 de 1

Unidad Financiera de la 01 a la 013  
 Agrupacion Operacional : 1 Recursos de Caracter Ordinario

FUENTES	CORRIENTE	ANTERIOR	USOS	CORRIENTE	ANTERIOR
<b>OPERACIONAL</b>	<b>225,834,740.65</b>	<b>0.00</b>	<b>OPERACIONAL</b>	<b>226,688,454.36</b>	<b>0.00</b>
D.M. x Transferencias Corrientes de Aporte Fiscal	177,779,866.81	0.00	A. M. x Remuneraciones	127,233,705.37	0.00
D.M. x Transferencias de Capital de Aporte Fiscal	2,572,224.63	0.00	A.M. x Adquisiciones de Bienes y Servicios	39,605,389.10	0.00
D.M. x Operaciones de Ejercicios Anteriores	45,482,649.21	0.00	A.M. x Gastos Financieros y Otros	2,995,576.54	0.00
<b>NO OPERACIONAL</b>	<b>9,727,635.57</b>	<b>0.00</b>	A.M. x Transferencias Corrientes Otorgadas	7,022,692.61	0.00
Anticipos por Servicios	27,305.79	0.00	A.M. x Inversiones en Activos Fijos	1,862,642.44	0.00
Anticipos a Contratistas	1,054,890.16	0.00	A.M. x Operaciones de Ejercicios Anteriores	47,968,448.30	0.00
Depósitos Ajenos	8,638,283.18	0.00	<b>NO OPERACIONAL</b>	<b>9,157,695.25</b>	<b>0.00</b>
Depósitos Retenciones Fiscales	7,143.61	0.00	Anticipos a Empleados	450,000.00	0.00
Anticipo de Impuesto Retenido IVA	12.83	0.00	Anticipos por Servicios	194,890.66	0.00
<b>DISMINUCION NETA DE DISPONIBILIDADES</b>	<b>283,773.39</b>		Depósitos Ajenos	8,505,971.94	0.00
<b>- TOTAL FUENTES -</b>	<b>235,846,149.61</b>	<b>0.00</b>	Depósitos Retenciones Fiscales	6,819.82	0.00
			Anticipo de Impuesto Retenido IVA	12.83	0.00
			<b>- TOTAL USOS -</b>	<b>235,846,149.61</b>	<b>0.00</b>

**RAMO DE JUSTICIA Y SEGURIDAD PÚBLICA**  
**ESTADO DE EJECUCION PRESUPUESTARIA DE EGRESOS**  
**Reporte Acumulado Del 1 de Enero al 30 de Junio del 2017**  
**(EN DOLARES)**

Agrupacion Operacional : 1 Recursos de Caracter Ordinario

<b>CODIGO</b>	<b>CONCEPTO</b>	<b>CREDITO PRESUPUESTARIO</b>	<b>DEVENGADO</b>	<b>SALDO PRESUPUESTARIO</b>
51	Remuneraciones	277,639,003.36	131,292,555.58	146,346,447.78
511	Remuneraciones Permanentes	225,671,329.94	107,651,038.48	118,020,291.46
51101	Sueldos	190,801,624.81	88,039,808.92	102,761,815.89
51102	Salarios por Jornal	1,015.88	0.00	1,015.88
51103	Aguinaldos	12,016,865.91	7,776.91	12,009,089.00
51104	Sobresueldos	2,668,641.44	1,248,624.37	1,420,017.07
51105	Dietas	10,975.00	0.00	10,975.00
51107	Beneficios Adicionales	20,172,206.90	18,354,828.28	1,817,378.62
512	Remuneraciones Eventuales	21,525,310.45	9,898,473.00	11,626,837.45
51201	Sueldos	18,369,176.29	8,077,496.67	10,291,679.62
51203	Aguinaldos	1,271,943.12	716.12	1,271,227.00
51207	Beneficios Adicionales	1,884,191.04	1,820,260.21	63,930.83
514	Contribuciones Patronales a Inst de Seg Social Públicas	17,160,157.86	7,677,196.90	9,482,960.96
51401	Por Remuneraciones Permanentes	15,526,637.53	6,996,392.60	8,530,244.93
51402	Por Remuneraciones Eventuales	1,633,520.33	680,804.30	952,716.03
515	Contribuciones Patronales a Inst de Seg Social Privadas	12,362,119.34	5,536,552.21	6,825,567.13
51501	Por Remuneraciones Permanentes	11,512,063.74	5,141,938.78	6,370,124.96
51502	Por Remuneraciones Eventuales	850,055.60	394,613.43	455,442.17
516	Gastos de Representación	466,962.31	136,285.74	330,676.57
51601	Por Prestación de Servicios en el País	20,575.00	10,285.74	10,289.26
51602	Por Prestación de Servicios en el Exterior	446,387.31	126,000.00	320,387.31
517	Indemnizaciones	315,979.36	308,322.83	7,656.53
51701	Al Personal de Servicios Permanentes	101,298.93	93,643.32	7,655.61
51702	Al Personal de Servicios Eventuales	214,680.43	214,679.51	0.92
519	Remuneraciones Diversas	137,144.10	84,686.42	52,457.68
51903	Prestaciones Sociales al Personal	137,144.00	84,686.42	52,457.58
51999	Remuneraciones Diversas	0.10	0.00	0.10
54	Adquisiciones de Bienes y Servicios	107,358,560.04	47,919,490.70	59,439,069.34
541	Bienes de Uso y Consumo	54,651,769.88	22,394,888.92	32,256,880.96
54101	Productos Alimenticios para Personas	35,370,888.40	21,333,226.15	14,037,662.25
54102	Productos Alimenticios para Animales	74,788.00	13,200.00	61,588.00
54103	Productos Agropecuarios y Forestales	24,624.78	3,100.27	21,524.51
54104	Productos Textiles y Vestuarios	4,090,250.07	233,816.17	3,856,433.90
54105	Productos de Papel y Cartón	360,300.12	67,399.31	292,900.81
54106	Productos de Cuero y Caucho	496,638.10	6,621.96	490,016.14
54107	Productos Químicos	616,806.70	89,415.95	527,390.75
54108	Productos Farmacéuticos y Medicinales	303,062.23	21,773.61	281,288.62



**RAMO DE JUSTICIA Y SEGURIDAD PÚBLICA**  
**ESTADO DE EJECUCION PRESUPUESTARIA DE EGRESOS**  
**Reporte Acumulado Del 1 de Enero al 30 de Junio del 2017**  
**(EN DOLARES)**

Agrupacion Operacional : 1 Recursos de Caracter Ordinario

<b>CODIGO</b>	<b>CONCEPTO</b>	<b>CREDITO PRESUPUESTARIO</b>	<b>DEVENGADO</b>	<b>SALDO PRESUPUESTARIO</b>
54109	Llantas y Neumáticos	118,205.56	7,385.06	110,820.50
54110	Combustibles y Lubricantes	1,814,214.52	115,366.83	1,698,847.69
54111	Minerales no Metálicos y Productos Derivados	169,000.47	9,879.15	159,121.32
54112	Minerales Metálicos y Productos Derivados	506,730.27	30,592.77	476,137.50
54113	Materiales e Instrumental de Laboratorios y uso Médico	221,053.06	59,757.98	161,295.08
54114	Materiales de Oficina	396,931.20	31,580.00	365,351.20
54115	Materiales Informáticos	3,006,147.81	60,712.16	2,945,435.65
54116	Libros , Textos, Utiles de Enseñanza y Publicaciones	136,926.16	37,524.63	99,401.53
54117	Materiales de Defensa y Seguridad Pública	1,413,061.00	1,785.00	1,411,276.00
54118	Herramientas, Repuestos y Accesorios	534,355.68	196,859.08	337,496.60
54119	Materiales Eléctricos	339,633.83	38,707.82	300,926.01
54199	Bienes de Uso y Consumo Diversos	4,658,151.92	36,185.02	4,621,966.90
542	Servicios Básicos	12,002,586.71	5,178,217.45	6,824,369.26
54201	Servicios de Energía Eléctrica	3,083,529.97	1,860,585.64	1,222,944.33
54202	Servicios de Agua	4,823,093.09	1,812,589.05	3,010,504.04
54203	Servicios de Telecomunicaciones	4,095,471.54	1,504,625.40	2,590,846.14
54204	Servicios de Correos	492.11	417.36	74.75
543	Servicios Generales y Arrendamientos	35,092,308.01	19,757,722.49	15,334,585.52
54301	Mantenimientos y Reparaciones de Bienes Muebles	2,954,041.24	722,133.94	2,231,907.30
54302	Mantenimientos y Reparaciones de Vehículos	545,041.72	200,813.68	344,228.04
54303	Mantenimientos y Reparaciones de Bienes Inmuebles	220,435.30	89,465.63	130,969.67
54305	Servicios de Publicidad	96,416.36	17,289.22	79,127.14
54307	Servicios de Limpiezas y Fumigaciones	438,601.90	71,461.36	367,140.54
54308	Servicios de Lavanderías y Planchado	984.97	564.25	420.72
54309	Servicios de Laboratorios	1,196.10	530.70	665.40
54310	Servicios de Alimentación	22,501,316.05	15,704,729.35	6,796,586.70
54313	Impresiones, Publicaciones y Reproducciones	811,302.41	15,246.17	796,056.24
54315	Gastos Reservados	1,728,000.00	755,940.00	972,060.00
54316	Arrendamiento de Bienes Muebles	241,503.61	50,926.40	190,577.21
54317	Arrendamiento de Bienes Inmuebles	3,191,383.04	1,911,840.20	1,279,542.84
54399	Servicios Generales y Arrendamientos Diversos	2,362,085.31	216,781.59	2,145,303.72
544	Pasajes y Viáticos	341,502.10	130,446.84	211,055.26
54401	Pasajes al Interior	153,340.54	53,121.84	100,218.70
54402	Pasajes al Exterior	12,888.36	0.00	12,888.36
54403	Viáticos por Comisión Interna	167,475.20	76,080.00	91,395.20
54404	Viáticos por Comisión Externa	7,798.00	1,245.00	6,553.00
545	Consultorías, Estudios e Investigaciones	5,270,393.34	458,215.00	4,812,178.34

**RAMO DE JUSTICIA Y SEGURIDAD PÚBLICA**  
**ESTADO DE EJECUCION PRESUPUESTARIA DE EGRESOS**  
**Reporte Acumulado Del 1 de Enero al 30 de Junio del 2017**  
**(EN DOLARES)**


Agrupacion Operacional : 1 Recursos de Caracter Ordinario

<b>CODIGO</b>	<b>CONCEPTO</b>	<b>CREDITO PRESUPUESTARIO</b>	<b>DEVENGADO</b>	<b>SALDO PRESUPUESTARIO</b>
54504	Servicios de Contabilidad y Auditoría	30,000.00	0.00	30,000.00
54505	Servicios de Capacitación	2,241,662.73	35.00	2,241,627.73
54599	Consultorías, Estudios e Investigaciones Diversas	2,998,730.61	458,180.00	2,540,550.61
55	Gastos Financieros y Otros	6,099,687.32	4,283,190.14	1,816,497.18
555	Impuestos, Tasas y Derechos	607,683.12	435,294.63	172,388.49
55507	Tasas	99,119.82	49,792.34	49,327.48
55508	Derechos	153,763.09	153,173.37	589.72
55599	Impuestos, Tasas y Derechos Diversos	354,800.21	232,328.92	122,471.29
556	Seguros, Comisiones y Gastos Bancarios	5,451,840.73	3,829,893.57	1,621,947.16
55601	Primas y Gastos de Seguros de Personas	4,755,152.69	3,613,714.93	1,141,437.76
55602	Primas y Gastos de Seguros de Bienes	696,563.04	216,153.64	480,409.40
55603	Comisiones y Gastos Bancarios	125.00	25.00	100.00
557	Otros Gastos no Clasificados	40,163.47	18,001.94	22,161.53
55703	Multas y Costas Judiciales	19,069.56	8,554.48	10,515.08
55799	Gastos Diversos	21,093.91	9,447.46	11,646.45
56	Transferencias Corrientes	17,894,168.91	7,966,845.08	9,927,323.83
562	Transferencias Corrientes al Sector Público	17,763,932.30	7,895,122.21	9,868,810.09
56201	Transferencias Corrientes al Sector Público	139,565.39	64,400.39	75,165.00
5622401	Academia Nacional de Seguridad Pública	11,447,018.00	5,212,506.81	6,234,511.19
5622402	Unidad Técnica Ejecutiva	5,520,928.91	2,412,660.11	3,108,268.80
5622403	Consejo Nacional de Administración de Bienes	656,420.00	205,554.90	450,865.10
563	Transferencias Corrientes al Sector Privado	96,257.00	65,613.20	30,643.80
56303	A Organismos sin Fines de Lucro	50,776.04	33,850.04	16,926.00
56304	A Personas Naturales	45,480.96	31,763.16	13,717.80
564	Transferencias Corrientes al Sector Externo	33,979.61	6,109.67	27,869.94
56404	A Organismos Multilaterales	33,979.61	6,109.67	27,869.94
61	Inversiones en Activos Fijos	55,405,884.37	1,919,031.61	53,486,852.76
611	Bienes Muebles	17,078,110.99	423,266.25	16,654,844.74
61101	Mobiliarios	711,940.78	21,238.00	690,702.78
61102	Maquinarias y Equipos	862,099.40	24,657.55	837,441.85
61103	Equipos Médicos y de Laboratorios	98,138.00	1,930.00	96,208.00
61104	Equipos Informáticos	972,274.64	70,494.08	901,780.56
61105	Vehículos de Transporte	3,773,785.67	159,156.00	3,614,629.67
61108	Herramientas y Repuestos Principales	270,667.26	51,622.84	219,044.42
61110	Maquinaria y Equipo para Apoyo Institucional	7,864,147.78	83,836.32	7,780,311.46
61199	Bienes Muebles Diversos	2,525,057.46	10,331.46	2,514,726.00
614	Intangibles	8,800,864.09	8,539.60	8,792,324.49

**RAMO DE JUSTICIA Y SEGURIDAD PÚBLICA**  
**ESTADO DE EJECUCION PRESUPUESTARIA DE EGRESOS**  
**Reporte Acumulado Del 1 de Enero al 30 de Junio del 2017**  
**(EN DOLARES)**

Agrupacion Operacional : 1 Recursos de Caracter Ordinario

CODIGO	CONCEPTO	CREDITO PRESUPUESTARIO	DEVENGADO	SALDO PRESUPUESTARIO
61402	Derechos de Propiedad Comercial	1,004,000.00	0.00	1,004,000.00
61403	Derechos de Propiedad Intelectual	7,796,864.09	8,539.60	7,788,324.49
616	Infraestructuras	29,526,909.29	1,487,225.76	28,039,683.53
61603	De Educación y Recreación	241,135.00	0.00	241,135.00
61604	De Vivienda y Oficina	3,478,140.00	0.00	3,478,140.00
61608	Supervisión de Infraestructuras	1,861,759.36	0.00	1,861,759.36
61699	Obras de Infraestructura Diversas	23,945,874.93	1,487,225.76	22,458,649.17
<b>Total Rubro</b>		<b>464,397,304.00</b>	<b>193,381,113.11</b>	<b>271,016,190.89</b>
<b>Total Cuenta</b>		<b>464,397,304.00</b>	<b>193,381,113.11</b>	<b>271,016,190.89</b>
<b>Total Especifico</b>		<b>464,397,304.00</b>	<b>193,381,113.11</b>	<b>271,016,190.89</b>



**JEFE UFI**



**CONTADOR**