

RAMO DE JUSTICIA Y SEGURIDAD PÚBLICA
ESTADO DE EJECUCION PRESUPUESTARIA DE EGRESOS
Reporte Acumulado Del 1 de Enero al 30 de Septiembre del 2017
(EN DOLARES)

Agrupacion Operacional : 1 Recursos de Caracter Ordinario

CODIGO	CONCEPTO	CREDITO PRESUPUESTARIO	DEVENGADO	SALDO PRESUPUESTARIO
51	Remuneraciones	273,187,994.09	195,775,535.16	77,412,458.93
511	Remuneraciones Permanentes	224,208,793.87	160,552,062.99	63,656,730.88
51101	Sueldos	177,110,667.83	132,525,206.53	44,585,461.30
51103	Aguinaldos	9,805,088.37	9,217.81	9,795,870.56
51104	Sobresueldos	3,072,732.96	2,245,063.46	827,669.50
51107	Beneficios Adicionales	34,220,304.71	25,772,575.19	8,447,729.52
512	Remuneraciones Eventuales	21,194,067.08	14,642,547.31	6,551,519.77
51201	Sueldos	15,896,208.56	11,971,199.78	3,925,008.78
51203	Aguinaldos	1,015,984.36	716.12	1,015,268.24
51207	Beneficios Adicionales	4,281,874.16	2,670,631.41	1,611,242.75
514	Contribuciones Patronales a Inst de Seg Social Públicas	15,436,796.98	11,549,418.80	3,887,378.18
51401	Por Remuneraciones Permanentes	14,103,025.84	10,542,190.82	3,560,835.02
51402	Por Remuneraciones Eventuales	1,333,771.14	1,007,227.98	326,543.16
515	Contribuciones Patronales a Inst de Seg Social Privadas	11,457,625.13	8,349,573.87	3,108,051.26
51501	Por Remuneraciones Permanentes	10,667,366.64	7,767,574.71	2,899,791.93
51502	Por Remuneraciones Eventuales	790,258.49	581,999.16	208,259.33
516	Gastos de Representación	282,462.40	207,428.61	75,033.79
51601	Por Prestación de Servicios en el País	20,571.48	15,428.61	5,142.87
51602	Por Prestación de Servicios en el Exterior	261,890.92	192,000.00	69,890.92
517	Indemnizaciones	382,303.79	316,445.12	65,858.67
51701	Al Personal de Servicios Permanentes	93,646.24	93,643.32	2.92
51702	Al Personal de Servicios Eventuales	288,657.55	222,801.80	65,855.75
519	Remuneraciones Diversas	225,944.84	158,058.46	67,886.38
51903	Prestaciones Sociales al Personal	225,944.74	158,058.46	67,886.28
51999	Remuneraciones Diversas	0.10	0.00	0.10
54	Adquisiciones de Bienes y Servicios	132,300,573.94	73,291,310.83	59,009,263.11
541	Bienes de Uso y Consumo	60,099,455.29	34,114,701.00	25,984,754.29
54101	Productos Alimenticios para Personas	42,876,691.82	31,977,082.13	10,899,609.69
54102	Productos Alimenticios para Animales	65,773.63	29,332.00	36,441.63
54103	Productos Agropecuarios y Forestales	97,741.41	18,370.68	79,370.73
54104	Productos Textiles y Vestuarios	3,584,915.00	407,239.13	3,177,675.87
54105	Productos de Papel y Cartón	399,669.55	169,889.91	229,779.64
54106	Productos de Cuero y Caucho	547,575.03	21,093.80	526,481.23
54107	Productos Químicos	732,160.34	152,951.24	579,209.10
54108	Productos Farmacéuticos y Medicinales	240,942.38	37,113.50	203,828.88
54109	Llantas y Neumáticos	15,775.30	8,802.56	6,972.74
54110	Combustibles y Lubricantes	2,340,330.42	279,667.67	2,060,662.75

RAMO DE JUSTICIA Y SEGURIDAD PÚBLICA
ESTADO DE EJECUCION PRESUPUESTARIA DE EGRESOS
Reporte Acumulado Del 1 de Enero al 30 de Septiembre del 2017
(EN DOLARES)

Agrupacion Operacional : 1 Recursos de Caracter Ordinario

CODIGO	CONCEPTO	CREDITO PRESUPUESTARIO	DEVENGADO	SALDO PRESUPUESTARIO
54111	Minerales no Metálicos y Productos Derivados	251,777.26	20,889.67	230,887.59
54112	Minerales Metálicos y Productos Derivados	492,319.07	51,478.46	440,840.61
54113	Materiales e Instrumental de Laboratorios y uso Médico	149,289.56	81,529.03	67,760.53
54114	Materiales de Oficina	157,160.89	65,471.17	91,689.72
54115	Materiales Informáticos	390,036.85	195,715.74	194,321.11
54116	Libros , Textos, Utiles de Enseñanza y Publicaciones	264,938.94	77,320.76	187,618.18
54117	Materiales de Defensa y Seguridad Pública	3,121,347.82	18,749.81	3,102,598.01
54118	Herramientas, Repuestos y Accesorios	696,255.65	324,680.13	371,575.52
54119	Materiales Eléctricos	293,104.35	68,912.66	224,191.69
54199	Bienes de Uso y Consumo Diversos	3,381,650.02	108,410.95	3,273,239.07
542	Servicios Básicos	14,410,946.51	9,156,045.30	5,254,901.21
54201	Servicios de Energía Eléctrica	4,122,529.47	3,019,078.85	1,103,450.62
54202	Servicios de Agua	5,214,464.77	3,616,156.39	1,598,308.38
54203	Servicios de Telecomunicaciones	5,071,500.21	2,518,726.83	2,552,773.38
54204	Servicios de Correos	2,452.06	2,083.23	368.83
543	Servicios Generales y Arrendamientos	52,157,000.51	28,963,463.99	23,193,536.52
54301	Mantenimientos y Reparaciones de Bienes Muebles	2,894,825.16	1,442,391.44	1,452,433.72
54302	Mantenimientos y Reparaciones de Vehículos	563,303.40	307,144.83	256,158.57
54303	Mantenimientos y Reparaciones de Bienes Inmuebles	272,142.36	127,459.64	144,682.72
54305	Servicios de Publicidad	53,632.85	24,889.45	28,743.40
54307	Servicios de Limpiezas y Fumigaciones	452,872.33	194,990.64	257,881.69
54308	Servicios de Lavanderías y Planchado	1,468.07	1,184.62	283.45
54309	Servicios de Laboratorios	1,196.10	1,196.10	0.00
54310	Servicios de Alimentación	37,339,325.93	21,979,052.86	15,360,273.07
54313	Impresiones, Publicaciones y Reproducciones	595,941.29	22,039.04	573,902.25
54314	Atenciones Oficiales	2,899.80	0.00	2,899.80
54315	Gastos Reservados	1,900,860.00	1,250,900.00	649,960.00
54316	Arrendamiento de Bienes Muebles	147,877.18	76,077.32	71,799.86
54317	Arrendamiento de Bienes Inmuebles	5,635,071.86	3,128,739.86	2,506,332.00
54318	Arrendamiento por el uso de Bienes Intangibles	100.00	100.00	0.00
54399	Servicios Generales y Arrendamientos Diversos	2,295,484.18	407,298.19	1,888,185.99
544	Pasajes y Viáticos	325,947.03	210,852.54	115,094.49
54401	Pasajes al Interior	131,020.28	87,302.12	43,718.16
54402	Pasajes al Exterior	8,283.74	0.00	8,283.74
54403	Viáticos por Comisión Interna	179,471.42	118,843.42	60,628.00
54404	Viáticos por Comisión Externa	7,171.59	4,707.00	2,464.59
545	Consultorías, Estudios e Investigaciones	5,307,224.60	846,248.00	4,460,976.60

RAMO DE JUSTICIA Y SEGURIDAD PÚBLICA
ESTADO DE EJECUCION PRESUPUESTARIA DE EGRESOS
Reporte Acumulado Del 1 de Enero al 30 de Septiembre del 2017
(EN DOLARES)

Agrupacion Operacional : 1 Recursos de Caracter Ordinario

CODIGO	CONCEPTO	CREDITO PRESUPUESTARIO	DEVENGADO	SALDO PRESUPUESTARIO
54504	Servicios de Contabilidad y Auditoría	30,000.00	0.00	30,000.00
54505	Servicios de Capacitación	2,077,122.14	35.00	2,077,087.14
54507	Desarrollos Informáticos	305,967.78	0.00	305,967.78
54599	Consultorías, Estudios e Investigaciones Diversas	2,894,134.68	846,213.00	2,047,921.68
55	Gastos Financieros y Otros	9,599,147.90	6,589,441.22	3,009,706.68
555	Impuestos, Tasas y Derechos	741,338.61	593,846.73	147,491.88
55507	Tasas	99,684.12	74,784.90	24,899.22
55508	Derechos	182,013.22	153,763.09	28,250.13
55599	Impuestos, Tasas y Derechos Diversos	459,641.27	365,298.74	94,342.53
556	Seguros, Comisiones y Gastos Bancarios	8,812,939.69	5,967,200.77	2,845,738.92
55601	Primas y Gastos de Seguros de Personas	8,156,201.77	5,662,754.83	2,493,446.94
55602	Primas y Gastos de Seguros de Bienes	656,712.92	304,420.94	352,291.98
55603	Comisiones y Gastos Bancarios	25.00	25.00	0.00
557	Otros Gastos no Clasificados	44,869.60	28,393.72	16,475.88
55703	Multas y Costas Judiciales	19,252.03	11,216.63	8,035.40
55799	Gastos Diversos	25,617.57	17,177.09	8,440.48
56	Transferencias Corrientes	18,432,152.83	11,790,965.76	6,641,187.07
562	Transferencias Corrientes al Sector Público	17,693,526.91	11,689,527.17	6,003,999.74
56201	Transferencias Corrientes al Sector Público	132,820.00	95,317.91	37,502.09
5622401	Academia Nacional de Seguridad Pública	11,587,993.00	7,573,965.34	4,014,027.66
5622402	Unidad Técnica Ejecutiva	5,485,148.91	3,706,966.82	1,778,182.09
5622403	Consejo Nacional de Administración de Bienes	487,565.00	313,277.10	174,287.90
563	Transferencias Corrientes al Sector Privado	732,515.92	95,328.92	637,187.00
56302	A Empresas Privadas Financieras	100,000.00	0.00	100,000.00
56303	A Organismos sin Fines de Lucro	567,700.08	50,775.06	516,925.02
56304	A Personas Naturales	64,815.84	44,553.86	20,261.98
564	Transferencias Corrientes al Sector Externo	6,110.00	6,109.67	0.33
56404	A Organismos Multilaterales	6,110.00	6,109.67	0.33
61	Inversiones en Activos Fijos	60,254,006.24	4,813,121.25	55,440,884.99
611	Bienes Muebles	19,862,999.60	922,598.80	18,940,400.80
61101	Mobiliarios	1,034,749.54	59,424.52	975,325.02
61102	Maquinarias y Equipos	2,471,404.99	116,526.51	2,354,878.48
61103	Equipos Médicos y de Laboratorios	99,865.75	2,505.00	97,360.75
61104	Equipos Informáticos	1,482,572.09	109,689.13	1,372,882.96
61105	Vehículos de Transporte	8,472,627.11	347,678.44	8,124,948.67
61108	Herramientas y Repuestos Principales	453,198.30	124,242.82	328,955.48
61110	Maquinaria y Equipo para Apoyo Institucional	2,201,278.11	129,869.30	2,071,408.81

RAMO DE JUSTICIA Y SEGURIDAD PÚBLICA
ESTADO DE EJECUCION PRESUPUESTARIA DE EGRESOS
Reporte Acumulado Del 1 de Enero al 30 de Septiembre del 2017
(EN DOLARES)

Agrupacion Operacional : 1 Recursos de Caracter Ordinario

CODIGO	CONCEPTO	CREDITO PRESUPUESTARIO	DEVENGADO	SALDO PRESUPUESTARIO
61199	Bienes Muebles Diversos	3,647,303.71	32,663.08	3,614,640.63
614	Intangibles	3,186,725.81	80,288.74	3,106,437.07
61402	Derechos de Propiedad Comercial	1,004,000.00	0.00	1,004,000.00
61403	Derechos de Propiedad Intelectual	2,182,725.81	80,288.74	2,102,437.07
616	Infraestructuras	37,204,280.83	3,810,233.71	33,394,047.12
61603	De Educación y Recreación	241,135.00	0.00	241,135.00
61604	De Vivienda y Oficina	3,074,358.70	0.00	3,074,358.70
61606	Eléctricas y Comunicaciones	7,242,492.08	0.00	7,242,492.08
61608	Supervisión de Infraestructuras	1,781,728.22	0.00	1,781,728.22
61699	Obras de Infraestructura Diversas	24,864,566.83	3,810,233.71	21,054,333.12
Total Rubro		493,773,875.00	292,260,374.22	201,513,500.78
Total Cuenta		493,773,875.00	292,260,374.22	201,513,500.78
Total Especifico		493,773,875.00	292,260,374.22	201,513,500.78



JEFE UFI



CONTADOR


Ramo de Justicia y Seguridad Pública
ESTADO DE FLUJO DE FONDOS
 Del 1 de Enero al 30 de Septiembre del 2017
 (EN DOLARES)

09/05/2018

Pag. 1 de 1

Unidad Financiera de la 01 a la 013
 Agrupacion Operacional : 1 Recursos de Caracter Ordinario

ESTRUCTURA	CORRIENTE	ANTERIOR
DISPONIBILIDADES INICIALES	18,398,473.40	0.00
DISPONIBILIDADES INICIALES	18,398,473.40	0.00
RESULTADO OPERACIONAL NETO	(1,419,479.35)	0.00
FUENTES OPERACIONALES	322,628,888.34	0.00
USOS OPERACIONALES	324,048,367.69	0.00
RESULTADO NO OPERACIONAL NETO	984,566.86	0.00
FUENTES NO OPERACIONALES	14,703,019.57	0.00
USOS NO OPERACIONALES	13,718,452.71	0.00
DISPONIBILIDAD FINAL	17,963,560.91	0.00



JEFE UFI



F. CONTADOR

Unidad Financiera de la 01 a la 013
 Agrupacion Operacional : 1 Recursos de Caracter Ordinario

FUENTES	CORRIENTE	ANTERIOR	USOS	CORRIENTE	ANTERIOR
OPERACIONAL	322,628,888.34	0.00	OPERACIONAL	324,048,367.69	0.00
D.M. x Transferencias Corrientes de Aporte Fiscal	269,986,912.65	0.00	A. M. x Remuneraciones	191,506,515.42	0.00
D.M. x Transferencias de Capital de Aporte Fiscal	5,639,128.52	0.00	A.M. x Adquisiciones de Bienes y Servicios	62,386,428.06	0.00
D.M. X Reintegros de Fondos	114.70	0.00	A.M. x Gastos Financieros y Otros	4,411,964.31	0.00
D.M. x Operaciones de Ejercicios Anteriores	47,002,732.47	0.00	A.M. x Transferencias Corrientes Otorgadas	10,637,979.83	0.00
NO OPERACIONAL	14,703,019.57	0.00	A.M. x Inversiones en Activos Fijos	4,243,169.18	0.00
Anticipos a Empleados	2,000.00	0.00	A.M. x Operaciones de Ejercicios Anteriores	50,862,310.89	0.00
Anticipos por Servicios	79,980.48	0.00	NO OPERACIONAL	13,718,452.71	0.00
Anticipos a Contratistas	2,151,651.63	0.00	Anticipos a Empleados	450,000.00	0.00
Depósitos Ajenos	12,461,164.50	0.00	Anticipos por Servicios	194,890.66	0.00
Depósitos Retenciones Fiscales	8,210.13	0.00	Anticipos a Contratistas	250,000.00	0.00
Anticipo de Impuesto Retenido IVA	12.83	0.00	Anticipos a Proveedores	456,000.00	0.00
			Depósitos Ajenos	12,359,111.67	0.00
			Depósitos Retenciones Fiscales	8,437.55	0.00
			Anticipo de Impuesto Retenido IVA	12.83	0.00
DISMINUCION NETA DE DISPONIBILIDADES	434,912.49	0.00			
- TOTAL FUENTES -	337,766,820.40	0.00			
			- TOTAL USOS -	337,766,820.40	0.00

Ramo de Justicia y Seguridad Pública
ESTADO DE SITUACION FINANCIERA
al 30 de Septiembre del 2017
(EN DOLARES)

09/05/2018

Pag. 1 de 3

Unidad Financiera de la 01 a la 013
Agrupacion Operacional : 1 Recursos de Caracter Ordinario

RECURSOS	Parcial	Total
Fondos		32,918,902.98
Disponibilidades	17,963,560.91	
Bancos Comerciales M/D	2,258,966.75	
Fondos Depósitos en Tesoro Público	15,704,594.16	
Anticipos de Fondos	14,470,063.72	
Anticipos a Empleados	1,157,350.00	
Anticipos por Servicios	1,561,468.47	
Anticipos a Contratistas	10,626,573.25	
Anticipos a Proveedores	456,000.00	
Anticipos para Apertura de Cartas de Crédito	668,672.00	
Deudores Monetarios	485,278.35	
D.M. x Transferencias Corrientes de Aporte Fiscal	183,120.59	
D.M. x Transferencias de Capital de Aporte Fiscal	86,157.76	
D.M. x Operaciones de Ejercicios Anteriores	216,000.00	
Inversiones Financieras		13,472,489.77
Deudores Financieros	5,758,699.64	
Deudores por Reintegros	111,029.53	
Deudores Monetarios por Percibir	5,647,670.11	
Inversiones Intangibles	7,713,790.13	
Seguros Pagados por Anticipado	4,181,003.01	
Derechos de Propiedad Intangible	11,121,596.34	
Amortizaciones Acumuladas	(7,588,809.22)	
Inversiones en Existencias		20,128,488.84
Existencias Institucionales	20,128,488.84	
Productos Alimenticios Agropecuarios y Forestales	254,284.42	
Productos Textiles y Vestuarios	4,622,804.32	
Materiales de Oficina, Productos de Papel e Impresos	595,386.61	
Productos de Cuero y Caucho	1,590,835.35	
Productos Químicos, Combustibles y Lubricantes	2,598,861.17	
Minerales y Productos Derivados	301,867.24	
Materiales de Uso o Consumo	9,167,233.62	
Bienes de Uso y Consumo Diversos	686,883.40	
Maquinaria, Equipo y Mobiliario Diverso	309,875.57	
Existencias por Liquidar	457.14	
Inversiones en Bienes de Uso		142,142,560.00
Bienes Depreciables	124,456,336.50	
Bienes Inmuebles	85,049,763.51	
Adiciones, Reparaciones y Mejoras de Bienes	16,420,736.29	
Instalaciones Eléctricas y Comunicaciones	3,759,872.50	
Maquinaria y Equipo de Producción	23,904.62	
Equipos Médicos y de Laboratorios	6,187,134.84	
Equipo de Transporte, Tracción y Elevación	71,446,225.00	
Maquinaria, Equipo y Mobiliario Diverso	49,426,761.06	
Semovientes	190,792.30	
Equipo de Defensa y Seguridad Pública	957,113.37	

Ramo de Justicia y Seguridad Pública
ESTADO DE SITUACION FINANCIERA
 al 30 de Septiembre del 2017
 (EN DOLARES)

09/05/2018

Pag. 2 de 3

Unidad Financiera de la 01 a la 013
 Agrupacion Operacional : 1 Recursos de Caracter Ordinario

RECURSOS	Parcial	Total
Depreciación Acumulada	(109,005,966.99)	
Bienes no Depreciables	17,686,223.50	
Bienes Inmuebles	17,634,004.61	
Obras de Arte, Libros y Colecciones	52,218.89	
Inversiones en Proyectos y Programas		79,625,387.42
Inversiones en Bienes Privativos	79,625,387.42	
Productos Alimenticios, Agropecuarios y Forestales	6,943.35	
Productos Textiles y Vestuarios	164,788.68	
Materiales de Oficina, Productos de Papel e Impresos	61,829.83	
Productos de Cuero y Caucho	6,142.50	
Productos Químicos, Combustibles y Lubricantes	14,652.01	
Minerales y Productos Derivados	9,531.16	
Materiales de Uso o Consumo	11,953.58	
Bienes de Uso y Consumo Diversos	75,721.14	
Servicios Técnicos y Profesionales	643,763.00	
Impuestos, Tasas y Derechos	1,331.04	
Construcciones, Mejoras y Ampliaciones	3,810,233.71	
Maquinaria y Equipos de Producción	6,129,019.51	
Equipos Médicos y de Laboratorios	32,291.30	
Equipos de Transporte, Tracción y Elevación	14,319,547.96	
Maquinaria, Equipo y Mobiliario Diversos	12,903,800.44	
Derechos de Propiedad Intangibles	96,930.42	
Costos Acumulados de la Inversión	44,433,338.10	
Amortizaciones Acumuladas	(1,009.20)	
Depreciación Acumulada	(3,095,421.11)	
TOTAL RECURSOS		288,287,829.01

Ramo de Justicia y Seguridad Pública
ESTADO DE SITUACION FINANCIERA
 al 30 de Septiembre del 2017
 (EN DOLARES)

09/05/2018

Pag. 3 de 3

Unidad Financiera de la 01 a la 013
 Agrupacion Operacional : 1 Recursos de Caracter Ordinario

OBLIGACIONES	Parcial	Total
Deuda Corriente		37,650,945.33
Depósitos de Terceros	17,197,859.33	
Depósitos Ajenos	17,197,052.52	
Depósitos Retenciones Fiscales	806.80	
Anticipo de Impuesto Retenido IVA	0.01	
Acreeedores Monetarios	20,453,086.00	
A. M. x Remuneraciones	4,269,019.74	
A.M. x Adquisiciones de Bienes y Servicios	10,904,882.77	
A.M. x Gastos Financieros y Otros	2,177,476.91	
A.M. x Transferencias Corrientes Otorgadas	1,152,985.93	
A.M. x Inversiones en Activos Fijos	569,952.07	
A.M. x Inversiones Financieras Temporales	553.70	
A.M. x Operaciones de Ejercicios Anteriores	1,378,214.88	
Financiamiento de Terceros		20,731,829.86
Acreeedores Financieros	20,731,829.86	
Provisiones por Acreeedores Monetarios	5,141,164.04	
Acreeedores Monetarios por Pagar	11,069,318.49	
Obligaciones por Bienes Recibidos	4,521,347.33	
Patrimonio Estatal		248,670,616.37
Patrimonio	248,739,382.75	
Patrimonio Gobierno Central	50,497,886.93	
Donaciones y Legados Bienes Corporales	51,656,472.15	
Resultado Ejercicios Anteriores	140,451,340.83	
Superávit por Revaluaciones	6,133,682.84	
Detrimento Patrimonial	(68,766.38)	
Detrimentos de Fondos	(4,473.25)	
Detrimentos de Inversiones en Existencias	(5,066.48)	
Detrimentos de Inversiones en Bienes de Uso	(59,226.65)	
RESULTADO DEL EJERCICIO	(18,765,562.55)	(18,765,562.55)
TOTAL OBLIGACIONES		288,287,829.01



JEFE UFI



F. CONTADOR



Ramo de Justicia y Seguridad Pública
ESTADO DE RENDIMIENTO ECONOMICO
Del 1 de Enero al 30 de Septiembre del 2017
(EN DOLARES)


Unidad Financiera de la 01 a la 013
Agrupación Operacional : 1 Recursos de Caracter Ordinario


GASTOS DE GESTIÓN	CORRIENTE	ANTERIOR	INGRESOS DE GESTIÓN	CORRIENTE	ANTERIOR
Gastos de Inversiones Públicas	658.26	0.00	Ingresos por Transferencias Corrientes Recibidas	270,170,033.24	0.00
Proyectos de Construcción de Lugares de Recreación	658.26	0.00	Transferencias Corrientes de Aporte Fiscal	270,170,033.24	0.00
Gastos en Personal	195,775,535.16	0.00	Ingresos por Transferencias de Capital Recibidas	5,725,286.28	0.00
Remuneraciones Personal Permanente	160,552,062.99	0.00	Transferencias de Capital de Aporte Fiscal	5,725,286.28	0.00
Remuneraciones Personal Eventual	14,642,547.31	0.00	Ingresos por Actualizaciones y Ajustes	2,981,487.99	0.00
Contrib. Patronales a Inst. de Seguridad Social Pública	11,549,418.80	0.00	Indemnizaciones y Valores no Reclamados	7,823.77	0.00
Contrib. Patronales a Inst. de Seguridad Social Privadas	8,349,573.87	0.00	Ingresos Diversos	85,350.00	0.00
Gastos de Representación	207,428.61	0.00	Ingresos por Donaciones en Especie	685,780.10	0.00
Indemnizaciones	316,445.12	0.00	Ingresos por Donaciones de Bienes	1,286.53	0.00
Otras Remuneraciones	158,058.46	0.00	Corrección de Recursos	18,920.18	0.00
Gastos en Bienes de Consumo y Servicios	81,534,773.12	0.00	Ajustes de Ejercicios Anteriores	2,182,327.41	0.00
Productos Alimenticios, Agropecuarios y Forestales	32,064,787.74	0.00	SUB TOTAL INGRESOS	278,876,807.51	0.00
Productos Textiles y Vestuarios	2,975,634.39	0.00	RESULTADO DEL EJERCICIO	18,765,562.55	0.00
Materiales de Oficina, Productos de Papel e Impresos	388,281.02	0.00	TOTAL DE INGRESOS DE GESTIÓN	297,642,370.06	0.00
Productos de Cuero y Caucho	367,392.95	0.00			
Productos Químicos, Combustibles y Lubrificantes	5,612,998.10	0.00			
Minerales y Productos Derivados	149,749.05	0.00			
Materiales de Uso o Consumo	858,764.83	0.00			
Bienes de Uso y Consumo Diverso	588,368.21	0.00			
Servicios Básicos	9,156,045.30	0.00			
Mantenimiento y Reparación	1,876,995.91	0.00			
Servicios Comerciales	22,223,352.71	0.00			
Otros Servicios y Arrendamientos Diversos	1,654,148.19	0.00			
Arrendamientos y Derechos	3,204,917.18	0.00			
Pasajes y Viáticos	210,852.54	0.00			
Servicios Técnicos y Profesionales	202,485.00	0.00			
Gastos en Bienes Capitalizables	412,046.79	0.00			
Equipos Médicos y de Laboratorios	900.00	0.00			
Maquinaria, Equipo y Mobiliario Diverso	411,146.79	0.00			
Gastos Financieros y Otros	6,270,521.61	0.00			
Primas y Gastos por Seguros y Comisiones Bancarias	5,649,612.20	0.00			
Impuestos, Tasas y Derechos	592,515.69	0.00			
Gastos Corrientes Diversos	28,393.72	0.00			
Gastos en Transferencias Otorgadas	11,797,994.26	0.00			
Transferencias Corrientes al Sector Público	11,696,555.67	0.00			
Transferencias Corrientes al Sector Privado	95,328.92	0.00			

Ramo de Justicia y Seguridad Pública
 ESTADO DE RENDIMIENTO ECONOMICO
 Del 1 de Enero al 30 de Septiembre del 2017
 (EN DOLARES)

Unidad Financiera de la 01 a la 013
 Agrupacion Operacional : 1 Recursos de Caracter Ordinario

GASTOS DE GESTION	CORRIENTE	ANTERIOR
Transferencias Corrientes al Sector Externo	6,109.67	0.00
Costos de Ventas y Cargos Calculados	185,064.15	0.00
Gastos por Descargo de Bienes de Larga Duración	138,389.67	0.00
Amortización de Inversiones Intangibles	36,133.08	0.00
Depreciación de Bienes de Uso	98.13	0.00
Gastos por Obsolescencia, Mermas y Deterioro de Existencias	10,443.27	0.00
Gastos de Actualizaciones y Ajustes	1,665,776.71	0.00
Gastos por Pérdidas de Fondos	85,350.00	0.00
Gastos por Pérdidas o Daños de Bienes de Uso	8,996.58	0.00
Ajustes de Ejercicios Anteriores	1,571,430.13	0.00
SUB TOTAL GASTOS	297,642,370.06	0.00





 JIEEE-UF1





 F. CONTADOR