

**RAMO DE JUSTICIA Y SEGURIDAD PÚBLICA**  
**ESTADO DE EJECUCION PRESUPUESTARIA DE EGRESOS**  
**Reporte Acumulado Del 1 de Enero al 31 de Marzo del 2018**  
**(EN DOLARES)**

Agrupacion Operacional : 1 Recursos de Caracter Ordinario

<b>CODIGO</b>	<b>CONCEPTO</b>	<b>CREDITO PRESUPUESTARIO</b>	<b>DEVENGADO</b>	<b>SALDO PRESUPUESTARIO</b>
51	Remuneraciones	293,663,661.83	64,528,288.12	229,135,373.71
511	Remuneraciones Permanentes	251,039,305.98	55,427,902.07	195,611,403.91
51101	Sueldos	217,847,837.93	47,003,716.41	170,844,121.52
51103	Aguinaldos	15,016,154.48	0.00	15,016,154.48
51104	Sobresueldos	3,366,199.68	792,169.12	2,574,030.56
51105	Dietas	10,971.52	0.00	10,971.52
51107	Beneficios Adicionales	14,798,142.37	7,632,016.54	7,166,125.83
512	Remuneraciones Eventuales	9,141,916.76	1,805,928.07	7,335,988.69
51201	Sueldos	7,996,889.21	1,490,174.47	6,506,714.74
51203	Aguinaldos	571,255.00	0.00	571,255.00
51207	Beneficios Adicionales	573,772.55	315,753.60	258,018.95
514	Contribuciones Patronales a Inst de Seg Social Públicas	18,474,325.24	3,841,107.13	14,633,218.11
51401	Por Remuneraciones Permanentes	17,829,763.63	3,724,878.02	14,104,885.61
51402	Por Remuneraciones Eventuales	644,561.61	116,229.11	528,332.50
515	Contribuciones Patronales a Inst de Seg Social Privadas	13,932,145.05	3,212,630.05	10,719,515.00
51501	Por Remuneraciones Permanentes	13,515,341.95	3,129,011.03	10,386,330.92
51502	Por Remuneraciones Eventuales	416,803.10	83,619.02	333,184.08
516	Gastos de Representación	632,191.38	71,142.87	561,048.51
51601	Por Prestación de Servicios en el País	20,578.48	5,142.87	15,435.61
51602	Por Prestación de Servicios en el Exterior	611,612.90	66,000.00	545,612.90
517	Indemnizaciones	340,389.74	123,634.69	216,755.05
51701	Al Personal de Servicios Permanentes	116,895.00	115,732.77	1,162.23
51702	Al Personal de Servicios Eventuales	223,494.74	7,901.92	215,592.82
519	Remuneraciones Diversas	103,387.68	45,943.24	57,444.44
51903	Prestaciones Sociales al Personal	103,387.68	45,943.24	57,444.44
54	Adquisiciones de Bienes y Servicios	74,719,773.65	18,193,069.72	56,526,703.93
541	Bienes de Uso y Consumo	30,086,514.80	11,508,438.18	18,578,076.62
54101	Productos Alimenticios para Personas	18,331,796.45	10,891,272.65	7,440,523.80
54102	Productos Alimenticios para Animales	66,505.00	0.00	66,505.00
54103	Productos Agropecuarios y Forestales	13,675.05	2,001.65	11,673.40
54104	Productos Textiles y Vestuarios	884,694.38	1,189.42	883,504.96
54105	Productos de Papel y Cartón	354,249.93	1,805.69	352,444.24
54106	Productos de Cuero y Caucho	99,554.28	1,020.58	98,533.70
54107	Productos Químicos	410,235.56	10,295.75	399,939.81
54108	Productos Farmacéuticos y Medicinales	223,170.98	666.10	222,504.88
54109	Llantas y Neumáticos	165,546.96	7,885.46	157,661.50
54110	Combustibles y Lubricantes	2,861,019.85	515,980.62	2,345,039.23

**RAMO DE JUSTICIA Y SEGURIDAD PÚBLICA**  
**ESTADO DE EJECUCION PRESUPUESTARIA DE EGRESOS**  
**Reporte Acumulado Del 1 de Enero al 31 de Marzo del 2018**  
**(EN DOLARES)**

Agrupacion Operacional : 1 Recursos de Caracter Ordinario

<b>CODIGO</b>	<b>CONCEPTO</b>	<b>CREDITO PRESUPUESTARIO</b>	<b>DEVENGADO</b>	<b>SALDO PRESUPUESTARIO</b>
54111	Minerales no Metálicos y Productos Derivados	32,727.10	795.83	31,931.27
54112	Minerales Metálicos y Productos Derivados	91,764.09	6,183.93	85,580.16
54113	Materiales e Instrumental de Laboratorios y uso Médico	256,438.03	97.00	256,341.03
54114	Materiales de Oficina	138,274.67	4,377.10	133,897.57
54115	Materiales Informáticos	348,730.75	6,532.08	342,198.67
54116	Libros , Textos, Utiles de Enseñanza y Publicaciones	32,482.78	9,417.00	23,065.78
54117	Materiales de Defensa y Seguridad Pública	787,668.60	175.50	787,493.10
54118	Herramientas, Repuestos y Accesorios	659,403.67	35,168.73	624,234.94
54119	Materiales Eléctricos	68,734.48	11,312.97	57,421.51
54199	Bienes de Uso y Consumo Diversos	4,259,842.19	2,260.12	4,257,582.07
542	Servicios Básicos	6,809,906.16	2,236,748.31	4,573,157.85
54201	Servicios de Energía Eléctrica	2,375,820.24	794,061.49	1,581,758.75
54202	Servicios de Agua	2,003,300.31	1,267,320.17	735,980.14
54203	Servicios de Telecomunicaciones	2,427,971.13	174,522.69	2,253,448.44
54204	Servicios de Correos	2,814.48	843.96	1,970.52
543	Servicios Generales y Arrendamientos	33,833,792.89	4,064,029.62	29,769,763.27
54301	Mantenimientos y Reparaciones de Bienes Muebles	2,359,939.87	198,294.13	2,161,645.74
54302	Mantenimientos y Reparaciones de Vehículos	819,011.32	35,888.52	783,122.80
54303	Mantenimientos y Reparaciones de Bienes Inmuebles	102,519.99	36,081.51	66,438.48
54305	Servicios de Publicidad	107,532.17	1,760.74	105,771.43
54307	Servicios de Limpiezas y Fumigaciones	494,629.02	32,615.31	462,013.71
54308	Servicios de Lavanderías y Planchado	413.00	216.50	196.50
54310	Servicios de Alimentación	24,530,800.55	3,029,408.16	21,501,392.39
54313	Impresiones, Publicaciones y Reproducciones	51,837.79	4,254.25	47,583.54
54315	Gastos Reservados	1,152,000.00	433,960.00	718,040.00
54316	Arrendamiento de Bienes Muebles	171,920.08	4,915.16	167,004.92
54317	Arrendamiento de Bienes Inmuebles	2,264,728.36	218,430.36	2,046,298.00
54399	Servicios Generales y Arrendamientos Diversos	1,778,460.74	68,204.98	1,710,255.76
544	Pasajes y Viáticos	349,158.08	68,880.40	280,277.68
54401	Pasajes al Interior	176,887.71	22,663.90	154,223.81
54402	Pasajes al Exterior	3,554.31	0.00	3,554.31
54403	Viáticos por Comisión Interna	162,768.56	42,954.00	119,814.56
54404	Viáticos por Comisión Externa	5,947.50	3,262.50	2,685.00
545	Consultorías, Estudios e Investigaciones	3,640,401.72	314,973.21	3,325,428.51
54504	Servicios de Contabilidad y Auditoría	37,600.00	0.00	37,600.00
54505	Servicios de Capacitación	1,639,440.14	0.00	1,639,440.14
54507	Desarrollos Informáticos	87,000.00	0.00	87,000.00



**RAMO DE JUSTICIA Y SEGURIDAD PÚBLICA**  
**ESTADO DE EJECUCION PRESUPUESTARIA DE EGRESOS**  
**Reporte Acumulado Del 1 de Enero al 31 de Marzo del 2018**  
**(EN DOLARES)**


Agrupacion Operacional : 1 Recursos de Caracter Ordinario

<b>CODIGO</b>	<b>CONCEPTO</b>	<b>CREDITO PRESUPUESTARIO</b>	<b>DEVENGADO</b>	<b>SALDO PRESUPUESTARIO</b>
54599	Consultorías, Estudios e Investigaciones Diversas	1,876,361.58	314,973.21	1,561,388.37
55	Gastos Financieros y Otros	4,766,167.92	1,962,062.05	2,804,105.87
555	Impuestos, Tasas y Derechos	700,128.76	229,023.76	471,105.00
55507	Tasas	101,942.85	24,857.13	77,085.72
55508	Derechos	180,524.89	4,785.43	175,739.46
55599	Impuestos, Tasas y Derechos Diversos	417,661.02	199,381.20	218,279.82
556	Seguros, Comisiones y Gastos Bancarios	4,031,623.56	1,721,822.34	2,309,801.22
55601	Primas y Gastos de Seguros de Personas	3,645,980.24	1,649,607.55	1,996,372.69
55602	Primas y Gastos de Seguros de Bienes	384,513.32	71,084.79	313,428.53
55603	Comisiones y Gastos Bancarios	1,130.00	1,130.00	0.00
557	Otros Gastos no Clasificados	34,415.60	11,215.95	23,199.65
55703	Multas y Costas Judiciales	6,797.14	3,395.87	3,401.27
55799	Gastos Diversos	27,618.46	7,820.08	19,798.38
56	Transferencias Corrientes	17,554,066.00	3,212,157.15	14,341,908.85
562	Transferencias Corrientes al Sector Público	16,586,829.00	3,202,882.85	13,383,946.15
56201	Transferencias Corrientes al Sector Público	141,150.00	32,258.10	108,891.90
5622401	Academia Nacional de Seguridad Pública	10,740,521.00	1,894,835.99	8,845,685.01
5622402	Unidad Técnica Ejecutiva	5,046,782.00	1,152,219.77	3,894,562.23
5622403	Consejo Nacional de Administración de Bienes	658,376.00	123,568.99	534,807.01
563	Transferencias Corrientes al Sector Privado	73,806.00	9,274.30	64,531.70
56303	A Organismos sin Fines de Lucro	33,856.00	0.00	33,856.00
56304	A Personas Naturales	39,950.00	9,274.30	30,675.70
564	Transferencias Corrientes al Sector Externo	893,431.00	0.00	893,431.00
56404	A Organismos Multilaterales	893,431.00	0.00	893,431.00
61	Inversiones en Activos Fijos	33,693,655.60	1,684,982.65	32,008,672.95
611	Bienes Muebles	19,558,636.60	1,683,118.65	17,875,517.95
61101	Mobiliarios	55,332.60	1,069.00	54,263.60
61102	Maquinarias y Equipos	2,324,137.60	0.00	2,324,137.60
61103	Equipos Médicos y de Laboratorios	3,533.00	0.00	3,533.00
61104	Equipos Informáticos	184,592.71	75,697.41	108,895.30
61105	Vehículos de Transporte	3,365,459.25	0.00	3,365,459.25
61108	Herramientas y Repuestos Principales	459,356.45	0.00	459,356.45
61110	Maquinaria y Equipo para Apoyo Institucional	1,797,054.70	1,606,352.24	190,702.46
61199	Bienes Muebles Diversos	11,369,170.29	0.00	11,369,170.29
614	Intangibles	790,324.00	1,864.00	788,460.00
61403	Derechos de Propiedad Intelectual	790,324.00	1,864.00	788,460.00
616	Infraestructuras	13,344,695.00	0.00	13,344,695.00

**RAMO DE JUSTICIA Y SEGURIDAD PÚBLICA**  
**ESTADO DE EJECUCION PRESUPUESTARIA DE EGRESOS**  
**Reporte Acumulado Del 1 de Enero al 31 de Marzo del 2018**  
**(EN DOLARES)**

Agrupacion Operacional : 1 Recursos de Caracter Ordinario

CODIGO	CONCEPTO	CREDITO PRESUPUESTARIO	DEVENGADO	SALDO PRESUPUESTARIO
61604	De Vivienda y Oficina	1,400.00	0.00	1,400.00
61606	Eléctricas y Comunicaciones	782,480.00	0.00	782,480.00
61699	Obras de Infraestructura Diversas	12,560,815.00	0.00	12,560,815.00
<b>Total Rubro</b>		<b>424,397,325.00</b>	<b>89,580,559.69</b>	<b>334,816,765.31</b>
<b>Total Cuenta</b>		<b>424,397,325.00</b>	<b>89,580,559.69</b>	<b>334,816,765.31</b>
<b>Total Especifico</b>		<b>424,397,325.00</b>	<b>89,580,559.69</b>	<b>334,816,765.31</b>



**JEFE UFI**



**CONTADOR**


Ramo de Justicia y Seguridad Pública  
 ESTADO DE FLUJO DE FONDOS  
 Del 1 de Enero al 31 de Marzo del 2018  
 (EN DOLARES)

09/05/2018

Pag. 1 de 1

Unidad Financiera de la 01 a la 013  
 Agrupacion Operacional : 1 Recursos de Caracter Ordinario

ESTRUCTURA	CORRIENTE	ANTERIOR
<b>DISPONIBILIDADES INICIALES</b>	<b>17,741,229.33</b>	<b>0.00</b>
DISPONIBILIDADES INICIALES	17,741,229.33	0.00
<b>RESULTADO OPERACIONAL NETO</b>	<b>(152,094.78)</b>	<b>0.00</b>
FUENTES OPERACIONALES	113,112,318.70	0.00
USOS OPERACIONALES	113,264,413.48	0.00
<b>RESULTADO NO OPERACIONAL NETO</b>	<b>112,259.96</b>	<b>0.00</b>
FUENTES NO OPERACIONALES	4,242,723.96	0.00
USOS NO OPERACIONALES	4,130,464.00	0.00
<b>DISPONIBILIDAD FINAL</b>	<b>17,701,394.51</b>	<b>0.00</b>



JEFE UFI



CONTADOR



Ramo de Justicia y Seguridad Pública  
FLUJO DE FONDOS -COMPOSICION-  
Del 1 de Enero al 31 de Marzo del 2018  
(EN DOLARES)

Unidad Financiera de la 01 a la 013  
Agrupacion Operacional : 1 Recursos de Caracter Ordinario

FUENTES	CORRIENTE	ANTERIOR	USOS	CORRIENTE	ANTERIOR
<b>OPERACIONAL</b>	<b>113,112,318.70</b>	<b>0.00</b>	<b>OPERACIONAL</b>	<b>113,264,413.48</b>	<b>0.00</b>
D.M. x Transferencias Corrientes de Aporte Fiscal	75,967,562.82	0.00	A. M. x Remuneraciones	60,337,386.44	0.00
D.M. x Transferencias de Capital de Aporte Fiscal	2,128,753.23	0.00	A.M. x Adquisiciones de Bienes y Servicios	12,079,824.38	0.00
D.M. x Operaciones de Ejercicios Anteriores	35,016,002.65	0.00	A.M. x Gastos Financieros y Otros	159,781.33	0.00
<b>NO OPERACIONAL</b>	<b>4,242,723.96</b>	<b>0.00</b>	A.M. x Transferencias Corrientes Otorgadas	2,852,546.17	0.00
Anticipos por Servicios	112,605.33	0.00	A.M. x Inversiones en Activos Fijos	1,600,387.44	0.00
Anticipos a Contratistas	28,044.57	0.00	A.M. x Operaciones de Ejercicios Anteriores	36,234,487.72	0.00
Anticipos a Proveedores	105,832.80	0.00	<b>NO OPERACIONAL</b>	<b>4,130,464.00</b>	<b>0.00</b>
Depósitos Ajenos	3,995,895.10	0.00	Anticipos a Empleados	3,000.00	0.00
Depósitos Retenciones Fiscales	346.16	0.00	Anticipos a Contratistas	292,523.68	0.00
			Depósitos Ajenos	3,834,430.61	0.00
			Depósitos Retenciones Fiscales	509.71	0.00
<b>DISMINUCION NETA DE DISPONIBILIDADES</b>	<b>39,834.82</b>	<b>0.00</b>			
<b>- TOTAL FUENTES -</b>	<b>117,394,877.48</b>	<b>0.00</b>	<b>- TOTAL USOS -</b>	<b>117,394,877.48</b>	<b>0.00</b>



Ramo de Justicia y Seguridad Pública  
ESTADO DE SITUACION FINANCIERA  
al 31 de Marzo del 2018  
(EN DOLARES)

09/05/2018

Pag. 1 de 3

Unidad Financiera de la 01 a la 013  
Agrupacion Operacional : 1 Recursos de Caracter Ordinario

RECURSOS	Parcial	Total
<b>Fondos</b>		<b>31,462,632.66</b>
<b>Disponibilidades</b>	<b>17,701,394.51</b>	
Bancos Comerciales M/D	1,694,626.16	
Fondos Depósitos en Tesoro Público	16,006,760.35	
Fondos en Tránsito	8.00	
<b>Anticipos de Fondos</b>	<b>13,754,427.01</b>	
Anticipos a Empleados	711,350.00	
Anticipos por Servicios	1,091,239.79	
Anticipos a Contratistas	10,994,730.72	
Anticipos a Proveedores	288,434.50	
Anticipos para Apertura de Cartas de Crédito	668,672.00	
<b>Deudores Monetarios</b>	<b>6,811.14</b>	
D.M. x Transferencias de Capital de Aporte Fiscal	354.00	
D.M. x Operaciones de Ejercicios Anteriores	6,457.14	
<b>Inversiones Financieras</b>		<b>42,313,058.45</b>
<b>Deudores Financieros</b>	<b>33,750,619.97</b>	
Deudores por Reintegros	107,523.65	
Deudores Monetarios por Percibir	33,643,096.32	
<b>Inversiones Intangibles</b>	<b>8,562,438.48</b>	
Seguros Pagados por Anticipado	8,403,872.61	
Mantenimiento y Reparación Pagados x Anticipado	3,900.00	
Derechos de Propiedad Intangible	12,699,082.14	
Amortizaciones Acumuladas	(12,544,416.27)	
<b>Inversiones en Existencias</b>		<b>24,808,832.66</b>
<b>Existencias Institucionales</b>	<b>24,808,832.66</b>	
Productos Alimenticios Agropecuarios y Forestales	228,154.93	
Productos Textiles y Vestuarios	6,783,085.18	
Materiales de Oficina, Productos de Papel e Impresos	676,387.81	
Productos de Cuero y Caucho	1,835,717.22	
Productos Químicos, Combustibles y Lubricantes	1,170,291.25	
Minerales y Productos Derivados	504,388.35	
Materiales de Uso o Consumo	11,658,659.33	
Bienes de Uso y Consumo Diversos	1,671,702.11	
Maquinaria, Equipo y Mobiliario Diverso	279,989.34	
Existencias por Liquidar	457.14	
<b>Inversiones en Bienes de Uso</b>		<b>142,239,941.39</b>
<b>Bienes Depreciables</b>	<b>123,643,041.89</b>	
Bienes Inmuebles	89,503,448.90	
Adiciones, Reparaciones y Mejoras de Bienes	16,520,537.75	
Instalaciones Eléctricas y Comunicaciones	3,789,757.24	
Maquinaria y Equipo de Producción	23,904.62	
Equipos Médicos y de Laboratorios	6,332,992.96	
Equipo de Transporte, Tracción y Elevación	69,922,363.28	
Maquinaria, Equipo y Mobiliario Diverso	52,583,310.19	
Semovientes	128,701.73	

Ramo de Justicia y Seguridad Pública  
**ESTADO DE SITUACION FINANCIERA**  
 al 31 de Marzo del 2018  
 (EN DOLARES)

09/05/2018

Pag. 2 de 3

Unidad Financiera de la 01 a la 013  
 Agrupacion Operacional : 1 Recursos de Caracter Ordinario

RECURSOS	Parcial	Total
Equipo de Defensa y Seguridad Pública	957,135.66	
Depreciación Acumulada	(116,119,110.44)	
<b>Bienes no Depreciables</b>	<b>18,596,899.50</b>	
Bienes Inmuebles	18,544,680.61	
Obras de Arte, Libros y Colecciones	52,218.89	
<b>Inversiones en Proyectos y Programas</b>		<b>101,112,998.11</b>
<b>Inversiones en Bienes Privativos</b>	<b>100,871,863.11</b>	
Materiales de Oficina, Productos de Papel e Impresos	2,027.78	
Bienes de Uso y Consumo Diversos	254.76	
Servicios Comerciales	13,564.18	
Otros Servicios y Arrendamientos	6,560.00	
Servicios Técnicos y Profesionales	269,973.21	
Construcciones, Mejoras y Ampliaciones	495,006.95	
Maquinaria y Equipos de Producción	6,129,019.51	
Equipos Médicos y de Laboratorios	32,291.30	
Equipos de Transporte, Tracción y Elevación	19,136,157.09	
Maquinaria, Equipo y Mobiliario Diversos	17,308,639.79	
Derechos de Propiedad Intangibles	115,971.87	
Costos Acumulados de la Inversión	64,150,657.56	
Amortizaciones Acumuladas	(15,641.36)	
Depreciación Acumulada	(6,772,619.53)	
<b>Inversiones en Bienes de Uso Público</b>	<b>241,135.00</b>	
Costos Acumulados de la Inversión	241,135.00	
<b>TOTAL RECURSOS</b>		<b>341,937,463.27</b>




Ramo de Justicia y Seguridad Pública  
**ESTADO DE SITUACION FINANCIERA**  
 al 31 de Marzo del 2018  
 (EN DOLARES)

09/05/2018

Pag. 3 de 3

Unidad Financiera de la 01 a la 013  
 Agrupacion Operacional : 1 Recursos de Caracter Ordinario

OBLIGACIONES	Parcial	Total
<b>Deuda Corriente</b>		<b>43,337,318.25</b>
<b>Depósitos de Terceros</b>	<b>17,258,216.28</b>	
Depósitos Ajenos	17,258,017.70	
Depósitos Retenciones Fiscales	198.57	
Anticipo de Impuesto Retenido IVA	0.01	
<b>Acreeedores Monetarios</b>	<b>26,079,101.97</b>	
A. M. x Remuneraciones	4,190,901.68	
A.M. x Adquisiciones de Bienes y Servicios	6,113,245.34	
A.M. x Gastos Financieros y Otros	1,802,280.72	
A.M. x Transferencias Corrientes Otorgadas	359,610.98	
A.M. x Inversiones en Activos Fijos	84,595.21	
A.M. x Operaciones de Ejercicios Anteriores	13,528,468.04	
<b>Financiamiento de Terceros</b>		<b>38,453,061.08</b>
<b>Acreeedores Financieros</b>	<b>38,453,061.08</b>	
Provisiones por Acreeedores Monetarios	20,237,867.43	
Acreeedores Monetarios por Pagar	12,783,170.32	
Obligaciones por Bienes Recibidos	5,432,023.33	
<b>Patrimonio Estatal</b>		<b>271,829,848.90</b>
<b>Patrimonio</b>	<b>271,900,402.23</b>	
Patrimonio Gobierno Central	49,659,274.63	
Donaciones y Legados Bienes Corporales	52,167,152.06	
Resultado Ejercicios Anteriores	140,475,031.72	
Resultado Ejercicio Corriente	23,465,260.98	
Superávit por Revaluaciones	6,133,682.84	
<b>Detrimento Patrimonial</b>	<b>(70,553.33)</b>	
Detrimentos de Fondos	(6,266.25)	
Detrimentos de Inversiones en Existencias	(5,066.48)	
Detrimentos de Inversiones en Bienes de Uso	(59,220.60)	
<b>RESULTADO DEL EJERCICIO</b>	<b>(11,682,764.96)</b>	<b>(11,682,764.96)</b>
<b>TOTAL OBLIGACIONES</b>		<b>341,937,463.27</b>



*[Signature]*  
**JEFE UFI**



F. *[Signature]*  
**CONTADOR**

Ramo de Justicia y Seguridad Pública  
ESTADO DE RENDIMIENTO ECONOMICO  
Del 1 de Enero al 31 de Marzo del 2018  
(EN DOLARES)

09/05/2018  
Pag. 1 de 2


Unidad Financiera de la 01 a la 013  
Agrupación Operacional : 1 Recursos de Caracter Ordinario

GASTOS DE GESTIÓN		CORRIENTE	ANTERIOR	INGRESOS DE GESTIÓN		CORRIENTE	ANTERIOR
<b>Gastos en Personal</b>		<b>64,528,288.12</b>	<b>0.00</b>	<b>Ingresos por Transferencias Corrientes Recibidas</b>		<b>75,967,562.82</b>	<b>0.00</b>
Remuneraciones Personal Permanente		55,427,902.07	0.00	Transferencias Corrientes de Aporte Fiscal		75,967,562.82	0.00
Remuneraciones Personal Eventual		1,805,928.07	0.00	<b>Ingresos por Transferencias de Capital Recibidas</b>		<b>2,129,107.23</b>	<b>0.00</b>
Contrib. Patronales a Inst. de Seguridad Social Pública		3,841,107.13	0.00	Transferencias de Capital de Aporte Fiscal		2,129,107.23	0.00
Contrib. Patronales a Inst. de Seguridad Social Privadas		3,212,630.05	0.00	<b>Ingresos por Actualizaciones y Ajustes</b>		<b>2,153,677.36</b>	<b>0.00</b>
Gastos de Representación		71,142.87	0.00	Ingresos Diversos		373,374.80	0.00
Indemnizaciones		123,634.69	0.00	Ingresos por Donaciones en Especie		99,937.04	0.00
Otras Remuneraciones		45,943.24	0.00	Corrección de Recursos		180.07	0.00
				Ajustes de Ejercidos Anteriores		1,680,185.45	0.00
<b>Gastos en Bienes de Consumo y Servicios</b>		<b>21,190,571.04</b>	<b>0.00</b>	<b>SUB TOTAL INGRESOS</b>		<b>80,250,347.41</b>	<b>0.00</b>
Productos Alimenticios, Agropecuarios y Forestales		10,920,756.90	0.00	<b>RESULTADO DEL EJERCICIO</b>		<b>11,682,764.96</b>	<b>0.00</b>
Productos Textiles y Vestuarios		258,776.70	0.00	<b>TOTAL DE INGRESOS DE GESTIÓN</b>		<b>91,933,112.37</b>	<b>0.00</b>
Materiales de Oficina, Productos de Papel e Impresos		128,393.16	0.00				
Productos de Cuero y Caucho		79,108.03	0.00				
Productos Químicos, Combustibles y Lubrificantes		2,201,993.10	0.00				
Minerales y Productos Derivados		67,409.27	0.00				
Materiales de Uso o Consumo		989,239.54	0.00				
Bienes de Uso y Consumo Diverso		149,579.12	0.00				
Servicios Básicos		2,236,678.00	0.00				
Mantenimiento y Reparación		271,115.54	0.00				
Servicios Comerciales		3,054,690.78	0.00				
Otros Servicios Y Arrendamientos Diversos		495,604.98	0.00				
Arrendamientos y Derechos		223,345.52	0.00				
Pasajes y Viáticos		68,880.40	0.00				
Servicios Técnicos y Profesionales		45,000.00	0.00				
<b>Gastos en Bienes Capitalizables</b>		<b>35,337.45</b>	<b>0.00</b>				
Maquinaria, Equipo y Mobiliario Diverso		35,337.45	0.00				
<b>Gastos Financieros y Otros</b>		<b>2,318,640.39</b>	<b>0.00</b>				
Primas y Gastos por Seguros y Comisiones Bancarias		2,078,330.37	0.00				
Impuestos, Tasas y Derechos		229,023.76	0.00				
Gastos Corrientes Diversos		11,286.26	0.00				
<b>Gastos en Transferencias Otorgadas</b>		<b>3,212,157.15</b>	<b>0.00</b>				
Transferencias Corrientes al Sector Público		3,202,882.85	0.00				
Transferencias Corrientes al Sector Privado		9,274.30	0.00				
<b>Costos de Ventas y Cargos Calculados</b>		<b>35,130.62</b>	<b>0.00</b>				
Gastos por Descargo de Bienes de Larga Duración		14,324.49	0.00				
Amortización de Inversiones Intangibles		20,806.13	0.00				

Ramo de Justicia y Seguridad Pública  
**ESTADO DE RENDIMIENTO ECONOMICO**  
 Del 1 de Enero al 31 de Marzo del 2018  
 (EN DOLARES)

Unidad Financiera de la 01 a la 013  
 Agrupacion Operacional : 1 Recursos de Caracter Ordinario

GASTOS DE GESTION	CORRIENTE	ANTERIOR
Gastos de Actualizaciones y Ajustes	612,987.60	0.00
Gastos por Perdidas o Daños de Bienes de Uso	2,305.34	0.00
Ajustes de Ejercicios Anteriores	610,682.26	0.00
<b>SUB TOTAL GASTOS</b>	<b>91,933,112.37</b>	<b>0.00</b>



JEFE UFI

F. \_\_\_\_\_  
 CONTADOR

