


Ramo de Justicia y Seguridad Pública  
 FLUJOS DE EFECTIVO-COMPOSICION-  
 Del 1 de Marzo al 31 de Marzo del 2023  
 (EN DOLARES)

Institucional

FUENTES	CORRIENTE	ANTERIOR	USOS	CORRIENTE	ANTERIOR
<b>ACTIVIDADES OPERACIONALES</b>	<b>11,084,382.20</b>	<b>0.00</b>	<b>ACTIVIDADES OPERACIONALES</b>	<b>18,970,335.50</b>	<b>0.00</b>
D.M. x Tasas y Derechos	2,630,041.90	0.00	A. M. x Remuneraciones	2,529,293.80	0.00
D.M. x Venta de Bienes y Servicios	154,098.00	0.00	A.M. x Adquisiciones de Bienes y Servicios	492,791.04	0.00
D.M. x Ingresos Financieros y Otros	702.28	0.00	A.M. x Gastos Financieros y Otros	43,937.34	0.00
D.M. x Transferencias Corrientes de Aporte Fiscal	3,202,142.64	0.00	A.M. x Transferencias Corrientes Otorgadas	10,440,149.36	0.00
D.M. x Transferencias de Capital de Aporte Fiscal	870.89	0.00	A.M. x Inversiones en Activos Fijos	294,637.47	0.00
D.M. x Operaciones de Ejercicios Anteriores	5,096,526.49	0.00	A.M. x Operaciones de Ejercicios Anteriores	5,119,526.49	0.00
<b>ACTIVIDADES NO OPERACIONALES</b>	<b>15,150.59</b>	<b>0.00</b>	<b>ACTIVIDADES NO OPERACIONALES</b>	<b>16,331.80</b>	<b>0.00</b>
Depósitos Ajenos	15,150.59	0.00	Anticipos a Empleados	14,300.00	0.00
			Depósitos Ajenos	2,031.80	0.00
<b>DISMINUCION NETA DE DISPONIBILIDADES</b>	<b>7,837,134.51</b>				
<b>- TOTAL FUENTES -</b>	<b>18,936,667.30</b>	<b>0.00</b>	<b>- TOTAL USOS -</b>	<b>18,936,667.30</b>	<b>0.00</b>





Ramo de Justicia y Seguridad Pública  
**ESTADO DE FLUJOS DE EFECTIVO**  
 Del 1 de Enero al 31 de Marzo del 2023  
 (EN DOLARES)

Institucional

ESTRUCTURA	CORRIENTE	ANTERIOR
<b>DISPONIBILIDADES INICIALES</b>	<b>20,917,210.33</b>	<b>0.00</b>
<b>DISPONIBILIDADES INICIALES</b>	<b>20,917,210.33</b>	<b>0.00</b>
<b>RESULTADO OPERACIONAL NETO</b>	<b>(6,481,952.57)</b>	<b>0.00</b>
<b>FUENTES DE ACTIVIDADES OPERACIONALES</b>	<b>33,590,747.21</b>	<b>0.00</b>
<b>USOS DE ACTIVIDADES OPERACIONALES</b>	<b>40,072,699.78</b>	<b>0.00</b>
<b>RESULTADO NO OPERACIONAL NETO</b>	<b>(211,773.86)</b>	<b>0.00</b>
<b>FUENTES DE ACTIVIDADES NO OPERACIONALES</b>	<b>191,208.90</b>	<b>0.00</b>
<b>USOS DE ACTIVIDADES NO OPERACIONALES</b>	<b>402,982.76</b>	<b>0.00</b>
<b>DISPONIBILIDAD FINAL</b>	<b>14,223,483.90</b>	<b>0.00</b>



F. \_\_\_\_\_  
 JEFE UFI



F. \_\_\_\_\_  
 CONTADOR



**RAMO DE JUSTICIA Y SEGURIDAD PÚBLICA  
EJECUCION PRESUPUESTARIA DE EGRESOS**

**Reporte Acumulado Del 1 de Enero al 31 de Marzo del 2023  
(EN DOLARES)**

Institucional

<b>CODIGO</b>	<b>CONCEPTO</b>	<b>CREDITO PRESUPUESTARIO</b>	<b>DEVENGADO</b>	<b>SALDO PRESUPUESTARIO</b>
51	Remuneraciones	31,884,555.12	6,572,708.71	25,311,846.41
54	Adquisiciones de Bienes y Servicios	32,278,520.09	2,112,836.27	30,165,683.82
55	Gastos Financieros y Otros	1,575,511.83	142,984.63	1,432,527.20
56	Transferencias Corrientes	36,696,705.80	15,167,828.78	21,528,877.02
61	Inversiones en Activos Fijos	14,358,503.16	472,340.94	13,886,162.22
62	Transferencias de Capital	5,697,150.00	0.00	5,697,150.00
<b>Total Rubro</b>		<b>122,490,946.00</b>	<b>24,468,699.33</b>	<b>98,022,246.67</b>



F. \_\_\_\_\_  
JEFE UFI



F. \_\_\_\_\_  
CONTADOR

## RAMO DE JUSTICIA Y SEGURIDAD PÚBLICA

**EJECUCION PRESUPUESTARIA DE INGRESOS**  
**Reporte Mensual Del 1 de Marzo al 31 de Marzo del 2023**  
**(EN DOLARES)**

Institucional


<b>CODIGO</b>	<b>CONCEPTO</b>	<b>PRESUPUESTO</b>	<b>DEVENGADO</b>	<b>SALDO PRESUPUESTARIO</b>
12	TASAS Y DERECHOS	28,806,010.00	2,431,662.90	26,374,347.10
14	VENTA DE BIENES Y SERVICIOS	1,724,965.00	154,098.00	1,570,867.00
15	INGRESOS FINANCIEROS Y OTROS	3,017,730.00	672.28	3,017,057.72
32	SALDOS AÑOS ANTERIORES	14,168,917.00	0.00	14,168,917.00
<b>Total Rubro</b>		<b>47,717,622.00</b>	<b>2,586,433.18</b>	<b>45,131,188.82</b>



F. \_\_\_\_\_  
**JEFE UFI**



F. \_\_\_\_\_  
**CONTADOR**



**Institucional**

<b>Activos</b>	<b>Corriente</b>	<b>Pasivos</b>	<b>Corriente</b>
<b>ACTIVOS CORRIENTES</b>		<b>PASIVOS CORRIENTES</b>	
<b>FONDOS</b>	<b>15,855,419.07</b>	<b>DEUDA CORRIENTE</b>	<b>41,014,804.47</b>
Disponibilidades	14,223,483.90	Depósitos de Terceros	269,063.23
Caja General	83,398.80	Depósitos Ajenos	269,063.23
Bancos Comerciales M/D	798,355.31	Acreedores Monetarios	40,745,741.24
Bancos Comerciales Fondos Restringidos M/D	322,679.84	A. M. x Remuneraciones	459,031.54
Fondos Depósitos en Tesoro Público	13,019,049.95	A.M. x Adquisiciones de Bienes y Servicios	514,785.58
Anticipos de Fondos	1,536,896.67	A.M. x Gastos Financieros y Otros	38,623.56
Anticipos a Empleados	44,611.30	A.M. x Transferencias Corrientes Otorgadas	809,697.25
Anticipos a Contratistas	1,492,285.37	A.M. x Inversiones en Activos Fijos	38,578.96
Deudores Monetarios	95,038.50	A.M. x Operaciones de Ejercicios Anteriores	38,885,024.35
D.M. x Tasas y Derechos	95,038.50	<b>FINANCIAMIENTO DE TERCEROS</b>	<b>13,412,376.60</b>
<b>INVERSIONES FINANCIERAS</b>	<b>50,810,368.14</b>	Acreedores Financieros	13,412,376.60
Deudores Financieros	50,810,368.14	Débito Fiscal por Pago de Impuestos	16,216.46
Deudores por Reintegros	18,544.39	Provisiones por Acreedores Monetarios	11,194,209.62
Deudores Monetarios por Percibir	50,791,823.75	Acreedores Monetarios por Pagar	2,201,950.52
<b>INVERSIONES EN EXISTENCIAS</b>	<b>7,186,215.92</b>	<b>PASIVOS NO CORRIENTES</b>	
Existencias Institucionales	7,186,215.92	<b>FINANCIAMIENTO DE TERCEROS</b>	<b>5,087,879.34</b>
Productos Alimenticios Agropecuarios y Forestales	12,814.06	Acreedores Financieros - Largo Plazo	5,087,879.34
Productos Textiles y Vestuarios	4,958.07	Obligaciones por Bienes Muebles e Inmuebles Recibidos de Tercer	5,087,879.34
Materiales de Oficina, Productos de Papel e Impresos	80,902.38	<b>PATRIMONIO ESTATAL</b>	<b>112,930,857.81</b>
Productos de Cuero y Caucho	3,384.76	Patrimonio	113,064,359.30
Productos Químicos, Combustibles y Lubricantes	376,204.59	Resultado del Ejercicio	-11,937,039.97
Minerales y Productos Derivados	25,737.16	Detrimiento Patrimonial	-133,501.49
Materiales de Uso o Consumo	3,991,369.45	<b>SUB TOTAL</b>	<b>172,445,918.22</b>
Bienes de Uso y Consumo Diversos	33,830.15	<b>TOTAL PASIVOS</b>	<b>160,508,878.25</b>
Servicios Comerciales	2,657,015.30		
<b>ACTIVOS NO CORRIENTES</b>			
<b>FONDOS</b>	<b>282,209.04</b>		
Deudores Financieros - Largo Plazo	282,209.04		
Bienes Muebles e Inmuebles Entregados a Terceros	13,689.04		



**Institucional**

<b>Activos</b>	<b>Corriente</b>
Deudores por Préstamos de Existencias Institucionales	268,520.00
<b>INVERSIONES FINANCIERAS</b>	<b>2,045,136.29</b>
Inversiones Intangibles	2,045,136.29
Derechos de Propiedad Intangible	2,677,044.64
Amortizaciones Acumuladas	-631,918.35
<b>INVERSIONES EN BIENES DE USO</b>	<b>41,077,369.23</b>
Bienes Depreciables	35,001,912.35
Bienes Inmuebles	22,908,279.35
Adiciones, Reparaciones y Mejoras de Bienes	995,974.13
Instalaciones Eléctricas y Comunicaciones	59,679.91
Maquinaria y Equipo de Producción	36,734.31
Equipos Médicos y de Laboratorios	107,802.56
Equipo de Transporte, Tracción y Elevación	8,331,751.27
Maquinaria, Equipo y Mobiliario Diverso	16,135,214.90
Equipo de Defensa y Seguridad Pública	14,879.96
Depreciación Acumulada	-13,587,904.04
Bienes no Depreciables	6,075,456.88
Bienes Inmuebles	6,074,136.88
Obras de Arte, Libros y Colecciones	1,330.00
<b>INVERSIONES EN PROYECTOS Y PROGRAMAS</b>	<b>43,252,170.56</b>
Inversiones en Bienes Privativos	33,744,363.88
Equipos de Transporte, Tracción y Elevación	3,352,695.46
Maquinaria, Equipo y Mobiliario Diversos	2,148,636.66
Derechos de Propiedad Intangibles	636,689.31
Costos Acumulados de la Inversión	29,848,200.14
Amortizaciones Acumuladas	-298,227.09
Depreciación Acumulada	-1,943,630.60
Inversiones en Bienes de Uso Público	9,507,806.68
Maquinaria, Equipo y Mobiliario Diverso	1,455,098.14
Libros y Colecciones	5,387.97
Derechos de Propiedad Intangibles	53,256.28
Costos Acumulados de la Inversión	48,032,307.47

**Institucional**

<b>Activos</b>	<b>Corriente</b>
Amortizaciones Acumuladas	-52,114.77
Depreciación Acumulada	-122,736.90
Aplicación Inversiones Públicas	-39,863,391.51
<b>TOTAL ACTIVOS</b>	<b>160,508,878.25</b>



F. \_\_\_\_\_  
 JEFE UFI



F. \_\_\_\_\_  
 CONTADOR



Ramo de Justicia y Seguridad Pública  
**ESTADO DE RENDIMIENTO FINANCIERO**  
 Del 1 de Enero al 31 de Marzo del 2023  
 (EN DOLARES)

13/04/2023  
 Pag. 1 de 2

**Institucional**

<b>GASTOS DE GESTIÓN</b>		<b>CORRIENTE</b>	<b>ANTERIOR</b>	<b>INGRESOS DE GESTIÓN</b>		<b>CORRIENTE</b>	<b>ANTERIOR</b>
<b>Gastos de Inversiones Públicas</b>		532,450.00	0.00	<b>Ingresos por Transferencias Corrientes Recibidas</b>		9,643,082.49	0.00
Proyectos y Programas de Desarrollo Social Diversos		532,450.00	0.00	Transferencias Corrientes de Aporte Fiscal		9,447,452.49	0.00
<b>Gastos en Personal</b>		6,572,708.71	0.00	<b>Ingresos por Transferencias de Capital Recibidas</b>		195,630.00	0.00
Remuneraciones Personal Permanente		1,539,931.73	0.00	Transferencias de Capital de Aporte Fiscal		534,180.65	0.00
Remuneraciones Personal Eventual		4,127,806.10	0.00	Transferencias de Capital del Sector Externo		1,230.65	0.00
Contrib. Patronales a Inst. de Seguridad Social Pública		303,523.96	0.00	<b>Ingresos por Ventas de Bienes y Servicios</b>		7,422,602.54	0.00
Contrib. Patronales a Inst. de Seguridad Social Privadas		396,160.19	0.00	Tasas de Servicios Públicos		6,994,497.20	0.00
Gastos de Representación		3,428.58	0.00	Venta de Servicios Públicos		428,105.34	0.00
Indemnizaciones		201,858.15	0.00	<b>Ingresos por Actualizaciones y Ajustes</b>		33,443.21	0.00
<b>Gastos en Bienes de Consumo y Servicios</b>		2,234,594.54	0.00	Indemnizaciones y Valores no Reclamados		6,246.00	0.00
Productos Alimenticios, Agropecuarios y Forestales		91,574.53	0.00	Ingresos Diversos		6,987.02	0.00
Productos Textiles y Vestuarios		4,153.50	0.00	Corrección de Recursos		4,079.39	0.00
Materiales de Oficina, Productos de Papel e Impresos		60,347.04	0.00	Ajustes de Ejercicios Anteriores		16,130.80	0.00
Productos de Cuero y Caucho		1,379.85	0.00	<b>SUB TOTAL INGRESOS</b>		17,633,308.89	0.00
Productos Químicos, Combustibles y Lubrificantes		216,374.50	0.00	<b>RESULTADO DEL EJERCICIO</b>		11,937,039.97	0.00
Minerales y Productos Derivados		3,941.40	0.00	<b>TOTAL DE INGRESOS DE GESTIÓN</b>		29,570,348.86	0.00
Materiales de Uso o Consumo		52,677.92	0.00				
Bienes de Uso y Consumo Diverso		11,429.70	0.00				
Servicios Básicos		375,865.68	0.00				
Mantenimiento y Reparación		166,045.73	0.00				
Servicios Comerciales		522,476.36	0.00				
Otros Servicios y Amendamientos Diversos		44,976.02	0.00				
Arrendamientos y Derechos		381,956.14	0.00				
Pasajes y Viáticos		43,589.50	0.00				
Servicios Técnicos y Profesionales		257,856.67	0.00				
<b>Gastos en Bienes Capitalizables</b>		37,949.87	0.00				
Maquinaria, Equipo y Mobiliario Diverso		37,949.87	0.00				
<b>Gastos Financieros y Otros</b>		96,038.50	0.00				
Primas y Gastos por Seguros y Comisiones Bancarias		55,270.80	0.00				
Impuestos, Tasas y Derechos		40,767.70	0.00				
<b>Gastos en Transferencias Otorgadas</b>		20,090,782.95	0.00				
Transferencias Corrientes al Sector Público		15,014,682.78	0.00				
Transferencias Corrientes al Sector Privado		153,146.00	0.00				
Transferencias entre Dependencias Institucionales		4,922,954.17	0.00				
<b>Costos de Ventas y Cargos Calculados</b>		5,324.29	0.00				
Gastos por Descargo de Bienes de Larga Duración		5,186.64	0.00				

Ramo de Justicia y Seguridad Pública  
ESTADO DE RENDIMIENTO FINANCIERO  
Del 1 de Enero al 31 de Marzo del 2023  
(EN DOLARES)

Institucional


GASTOS DE GESTION	CORRIENTE	ANTERIOR
Depreciación de Bienes de Uso	137.65	0.00
Gastos de Actualizaciones y Ajustes	500.00	0.00
Ajustes de Ejercicios Anteriores	500.00	0.00
<b>SUB TOTAL GASTOS</b>	<b>29,570,348.86</b>	<b>0.00</b>



F. \_\_\_\_\_  
JEFE UFI



F. \_\_\_\_\_  
CONTADOR



Faint, illegible text or markings at the bottom of the page, possibly a signature or a date.