

Institucional



RECURSOS	Parcial	Total
<b>Fondos</b>		<b>33,607,814.05</b>
<b>Disponibilidades</b>	<b>21,205,759.38</b>	
Caja General	12,462.50	
Bancos Comerciales M/D	2,853,791.37	
Fondos Depósitos en Tesoro Público	18,339,505.51	
<b>Anticipos de Fondos</b>	<b>12,402,054.67</b>	
Anticipos a Empleados	243,821.20	
Anticipos por Servicios	1,976,019.68	
Anticipos a Contratistas	10,181,507.66	
Anticipos de Fondos a Instituciones Públicas	706.13	
<b>Deudores Monetarios</b>	<b>0.00</b>	
<b>Inversiones Financieras</b>		<b>22,129,277.32</b>
<b>Inversiones en Préstamos, Largo Plazo</b>	<b>2,306.99</b>	
Préstamos Personales	2,306.99	
<b>Deudores Financieros</b>	<b>21,432,813.72</b>	
Deudores por Reintegros	93,761.38	
Deudores Monetarios por Percibir	21,339,052.34	
<b>Inversiones Intangibles</b>	<b>694,156.61</b>	
Seguros Pagados por Anticipado	1,988,886.23	
Derechos de Propiedad Intangible	4,893,643.72	
Amortizaciones Acumuladas	(6,188,373.34)	
<b>Inversiones en Existencias</b>		<b>11,353,272.35</b>
<b>Existencias Institucionales</b>	<b>11,353,272.35</b>	
Productos Alimenticios Agropecuarios y Forestales	219,452.02	
Productos Textiles y Vestuarios	2,072,007.96	
Materiales de Oficina, Productos de Papel e Impresos	712,327.21	
Productos de Cuero y Caucho	962,612.43	
Productos Químicos, Combustibles y Lubricantes	1,344,363.13	
Minerales y Productos Derivados	278,277.08	
Materiales de Uso o Consumo	4,863,204.97	
Bienes de Uso y Consumo Diversos	866,345.68	
Maquinaria, Equipo y Mobiliario Diverso	34,224.73	
Existencias por Liquidar	457.14	
<b>Inversiones en Bienes de Uso</b>		<b>120,474,595.57</b>
<b>Bienes Depreciables</b>	<b>104,064,515.45</b>	
Bienes Inmuebles	66,550,631.03	
Adiciones, Reparaciones y Mejoras de Bienes	22,453,121.42	
Instalaciones Eléctricas y Comunicaciones	3,569,662.31	
Maquinaria y Equipo de Producción	14,864.62	
Equipos Médicos y de Laboratorios	6,115,714.94	
Equipo de Transporte, Tracción y Elevación	65,658,934.29	
Maquinaria, Equipo y Mobiliario Diverso	38,917,294.05	
Semovientes	203,126.80	
Equipo de Defensa y Seguridad Pública	920,679.83	
Depreciación Acumulada	(100,339,513.84)	

Institucional

RECURSOS	Parcial	Total
<b>Bienes no Depreciables</b>	<b>16,410,080.12</b>	
Bienes Inmuebles	16,246,982.76	
Obras de Arte, Libros y Colecciones	163,097.36	
<b>Inversiones en Proyectos y Programas</b>		<b>68,772,236.30</b>
<b>Inversiones en Bienes Privativos</b>	<b>65,060,900.65</b>	
Maquinaria y Equipos de Producción	6,192,315.06	
Equipos Médicos y de Laboratorios	100,370.70	
Equipos de Transporte, Tracción y Elevación	7,813,657.97	
Maquinaria, Equipo y Mobiliario Diversos	10,700,892.56	
Derechos de Propiedad Intangibles	5,622,914.16	
Costos Acumulados de la Inversión	35,674,363.92	
Depreciación Acumulada	(1,043,613.72)	
<b>Inversiones en Bienes de Uso Público</b>	<b>3,711,335.65</b>	
Equipos Médicos y de Laboratorios	41,460.36	
Equipos de Transporte, Tracción y Elevación	307,495.44	
Maquinaria, Equipo y Mobiliario Diverso	241,910.99	
Libros y Colecciones	203.00	
Derechos de Propiedad Intangibles	18,562.69	
Costos Acumulados de la Inversión	4,014,189.77	
Depreciación Acumulada	(81,200.74)	
Aplicación Inversiones Públicas	(831,285.86)	
<b>TOTAL RECURSOS</b>		<b>256,337,195.59</b>

Institucional

<b>OBLIGACIONES</b>	<b>Parcial</b>	<b>Total</b>
<b>Deuda Corriente</b>		<b>16,180,855.71</b>
<b>Depósitos de Terceros</b>	<b>16,180,855.71</b>	
Depósitos Ajenos	16,177,213.11	
Depósitos Retenciones Fiscales	2,516.27	
Anticipo de Impuesto Retenido IVA	1,126.33	
<b>Acreedores Monetarios</b>	<b>0.00</b>	
<b>Financiamiento de Terceros</b>		<b>37,168,369.67</b>
<b>Acreedores Financieros</b>	<b>37,168,369.67</b>	
Débito Fiscal por Pago de Impuestos	40,844.33	
Provisiones por Acreedores Monetarios	6,127,907.45	
Acreedores Monetarios por Pagar	27,131,860.26	
Obligaciones por Bienes Recibidos	3,867,757.63	
<b>Patrimonio Estatal</b>		<b>187,960,316.78</b>
<b>Patrimonio</b>	<b>188,034,968.11</b>	
Patrimonio Gobierno Central	37,888,770.18	
Donaciones y Legados Bienes Corporales	43,232,409.89	
Resultado Ejercicios Anteriores	147,253,983.26	
Resultado Ejercicio Corriente	(46,473,878.06)	
Superávit por Revaluaciones	6,133,682.84	
<b>Detrimento Patrimonial</b>	<b>(74,651.33)</b>	
Detrimentos de Fondos	(4,473.25)	
Detrimentos de Inversiones en Existencias	(5,066.48)	
Detrimentos de Inversiones en Bienes de Uso	(65,111.60)	
<b>RESULTADO DEL EJERCICIO</b>	<b>15,027,653.43</b>	<b>15,027,653.43</b>
<b>TOTAL OBLIGACIONES</b>		<b>256,337,195.59</b>

F.    
**JEFE UFI**

F.    
**CONTADOR**

## ESTADO DE RENDIMIENTO ECONOMICO

Del 1 de Enero al 31 de Diciembre (Definitivo) del 2014

(EN DOLARES)


## Institucional

GASTOS DE GESTION	CORRIENTE	ANTERIOR	INGRESOS DE GESTION	CORRIENTE	ANTERIOR
<b>Gastos de Inversiones Publicas</b>	<b>830,717.66</b>	<b>0.00</b>	<b>Ingresos por Transferencias Corrientes Recibidas</b>	<b>847,124.48</b>	<b>0.00</b>
Proyectos y Programas de Desarrollo Social Diversos	830,717.66	0.00	Transferencias Corrientes de Aporte Fiscal	548,111.15	0.00
<b>Gastos en Personal</b>	<b>0.00</b>	<b>0.00</b>	Transferencias Corrientes del Sector Privado	0.00	0.00
Remuneraciones Personal Permanente	0.00	0.00	Transferencias entre Dependencias Institucionales	299,013.33	0.00
Remuneraciones Personal Eventual	0.00	0.00	<b>Ingresos por Transferencias de Capital Recibidas</b>	<b>15,127,192.51</b>	<b>0.00</b>
Contrib. Patronales a Inst. de Seguridad Social Pública	0.00	0.00	Transferencias de Capital de Aporte Fiscal	601,888.85	0.00
Contrib. Patronales a Inst de Seguridad Social Privadas	0.00	0.00	Transferencias de Capital del Sector Externo	14,525,303.66	0.00
Gastos de Representación	0.00	0.00	<b>Ingresos por Ventas de Bienes y Servicios</b>	<b>0.00</b>	<b>0.00</b>
Indemnizaciones	0.00	0.00	Venta de Servicios Públicos	0.00	0.00
Otras Remuneraciones	0.00	0.00	<b>Ingresos por Actualizaciones y Ajustes</b>	<b>9,667.50</b>	<b>0.00</b>
<b>Gastos en Bienes de Consumo y Servicios</b>	<b>0.00</b>	<b>0.00</b>	Indemnizaciones y Valores no Reclamados	0.00	0.00
Productos Alimenticios, Agropecuarios y Forestales	0.00	0.00	Ingresos Diversos	0.00	0.00
Productos Textiles y Vestuarios	0.00	0.00	Ingresos por Donaciones en Especie	0.00	0.00
Materiales de Oficina, Productos de Papel e Impresos	0.00	0.00	Ingresos por Donaciones de Bienes	0.00	0.00
Productos de Cuero y Caucho	0.00	0.00	Corrección de Recursos	9,667.50	0.00
Productos Químicos, Combustibles y Lubrificantes	0.00	0.00	Ajustes de Ejercicios Anteriores	0.00	0.00
Minerales y Productos Derivados	0.00	0.00	<b>SUB TOTAL INGRESOS</b>	<b>15,983,984.49</b>	<b>0.00</b>
Materiales de Uso o Consumo	0.00	0.00			
Bienes de Uso y Consumo Diverso	0.00	0.00			
Servicios Básicos	0.00	0.00			
Mantenimiento y Reparación	0.00	0.00			
Servicios Comerciales	0.00	0.00			
Otros Servicios y Arrendamientos Diversos	0.00	0.00			
Arrendamientos y Derechos	0.00	0.00			
Pasajes y Viáticos	0.00	0.00			
Servicios Técnicos y Profesionales	0.00	0.00			
<b>Gastos en Bienes Capitalizables</b>	<b>0.00</b>	<b>0.00</b>			
Maquinarias y Equipos de Producción	0.00	0.00			
Equipos Médicos y de Laboratorios	0.00	0.00			
Equipos de Transporte	0.00	0.00			
Maquinaria, Equipo y Mobiliario Diverso	0.00	0.00			
<b>Gastos Financieros y Otros</b>	<b>0.00</b>	<b>0.00</b>			
Primas y Gastos por Seguros y Comisiones Bancarias	0.00	0.00			
Impuestos, Tasas y Derechos	0.00	0.00			
Gastos Corrientes Diversos	0.00	0.00			
<b>Gastos en Transferencias Otorgadas</b>	<b>0.00</b>	<b>0.00</b>			

Ramo de Justicia y Seguridad Pública  
ESTADO DE RENDIMIENTO ECONOMICO  
Del 1 de Enero al 31 de Diciembre (Definitivo) del 2014  
(EN DOLARES)

Institucional

GASTOS DE GESTION	CORRIENTE	ANTERIOR
Transferencias Corrientes al Sector Publico	0.00	0.00
Transferencias de Capital al Sector Publico	0.00	0.00
Transferencias Corrientes al Sector Privado	0.00	0.00
Transferencias Corrientes al Sector Externo	0.00	0.00
Transferencias entre Dependencias Institucionales	0.00	0.00
<b>Costos de Ventas y Cargos Calculados</b>	<b>80,876.16</b>	<b>0.00</b>
Gastos por Descargo de Bienes de Larga Duración	0.00	0.00
Amortización de Inversiones Intangibles	0.00	0.00
Depreciación de Bienes de Uso	80,876.16	0.00
Gastos por Obsolescencia, Mermas y Deterioro de Existencias	0.00	0.00
<b>Gastos de Actualizaciones y Ajustes</b>	<b>44,737.24</b>	<b>0.00</b>
Gastos por Pérdidas de Fondos	0.00	0.00
Gastos por Pérdidas o Daños de Bienes de Uso	0.00	0.00
Ajustes de Ejercicios Anteriores	44,737.24	0.00
<b>SUB TOTAL GASTOS</b>	<b>956,331.06</b>	<b>0.00</b>
<b>RESULTADO DEL EJERCICIO</b>	<b>15,027,653.43</b>	<b>0.00</b>
<b>TOTAL DE GASTOS DE GESTION</b>	<b>15,983,984.49</b>	<b>0.00</b>

F.   
JEFE UFI



F.   
CONTADOR



Ramo de Justicia y Seguridad Pública  
**ESTADO DE FLUJO DE FONDOS**  
 Del 1 de Enero al 31 de Diciembre (Definitivo) del 2014  
 (EN DOLARES)

Institucional

ESTRUCTURA	CORRIENTE	ANTERIOR
<b>DISPONIBILIDADES INICIALES</b>	18,222,492.26	0.00
DISPONIBILIDADES INICIALES	18,222,492.26	0.00
<b>RESULTADO OPERACIONAL NETO</b>	919,367.88	0.00
<b>FUENTES OPERACIONALES</b>	390,454,438.09	0.00
<b>USOS OPERACIONALES</b>	389,535,070.21	0.00
<b>RESULTADO NO OPERACIONAL NETO</b>	2,063,899.24	0.00
<b>FUENTES NO OPERACIONALES</b>	350,589,500.06	0.00
<b>USOS NO OPERACIONALES</b>	348,525,600.82	0.00
<b>DISPONIBILIDAD FINAL</b>	21,205,759.38	0.00

F.   
 JEFE UFI




  
 CONTADOR

Ramo de Justicia y Seguridad Pública  
FLUJO DE FONDOS -COMPOSICION-  
Del 1 de Enero al 31 de Diciembre (Definitivo) del 2014  
(EN DOLARES)

Institucional

FUENTES	CORRIENTE	ANTERIOR	USOS	CORRIENTE	ANTERIOR
<b>OPERACIONAL</b>	<b>390,454,438.09</b>	<b>0.00</b>	<b>OPERACIONAL</b>	<b>389,535,070.21</b>	<b>0.00</b>
D.M. x Venta de Bienes y Servicios	13,111,199.12	0.00	A. M. x Remuneraciones	241,154,540.76	0.00
D.M. x Ingresos Financieros y Otros	671.45	0.00	A.M. x Adquisiciones de Bienes y Servicios	87,399,021.90	0.00
D.M. x Transferencias Corrientes de Aporte Fiscal	336,144,800.71	0.00	A.M. x Gastos Financieros y Otros	4,492,547.85	0.00
D.M. x Transferencias de Capital Recibidas	975,960.00	0.00	A.M. x Transferencias Corrientes Otorgadas	14,177,178.65	0.00
D.M. x Transferencias de Capital de Aporte Fiscal	2,199,193.61	0.00	A.M. x Inversiones en Activos Fijos	2,696,259.98	0.00
D.M. x Transferencias entre Dependencias Institucionales	106,892.04	0.00	A.M. x Transferencias entre Dependencias Institucionales	69,081.80	0.00
D.M. x Operaciones de Ejercicios Anteriores	37,915,721.16	0.00	A.M. x Operaciones de Ejercicios Anteriores	39,546,439.27	0.00
<b>NO OPERACIONAL</b>	<b>350,589,500.06</b>	<b>0.00</b>	<b>NO OPERACIONAL</b>	<b>348,525,600.82</b>	<b>0.00</b>
Anticipos a Empleados	4,860.00	0.00	Anticipos a Empleados	156,394.70	0.00
Anticipos por Servicios	799,233.17	0.00	Anticipos por Servicios	798,761.25	0.00
Anticipos a Contratistas	1,068,985.92	0.00	Anticipos a Contratistas	1,392,630.46	0.00
Anticipos para Apertura de Cartas de Crédito	287,415.40	0.00	Anticipos de Fondos a Instituciones Públicas	4,919.09	0.00
Depósitos Ajenos	344,962,743.76	0.00	Depósitos Ajenos	342,096,552.56	0.00
Depósitos Retenciones Fiscales	3,355,540.93	0.00	Depósitos Retenciones Fiscales	3,956,179.66	0.00
Anticipo de Impuesto Retenido IVA	110,720.88	0.00	Anticipo de Impuesto Retenido IVA	120,163.10	0.00
<b>-TOTAL FUENTES -</b>	<b>741,043,938.15</b>	<b>0.00</b>	<b>AUMENTO NETO DE DISPONIBILIDADES</b>	<b>2,983,267.12</b>	<b>0.00</b>
			<b>- TOTAL USOS -</b>	<b>741,043,938.15</b>	<b>0.00</b>



*[Handwritten signature]*



*[Handwritten signature]*

**RAMO DE JUSTICIA Y SEGURIDAD PÚBLICA**  
**ESTADO DE EJECUCION PRESUPUESTARIA DE EGRESOS**  
**Reporte Acumulado Del 1 de Enero al 31 de Diciembre (Definitivo) del 2014**  
**(EN DOLARES)**

## Institucional

<b>CODIGO</b>	<b>CONCEPTO</b>	<b>CREDITO PRESUPUESTARIO</b>	<b>DEVENGADO</b>	<b>SALDO PRESUPUESTARIO</b>
51	Remuneraciones	245,216,140.57	244,849,468.32	366,672.25
511	Remuneraciones Permanentes	189,174,063.70	189,163,423.24	10,640.46
51101	Sueldos	172,229,161.06	172,218,521.49	10,639.57
51103	Aguinaldos	8,745,825.67	8,745,825.21	0.46
51104	Sobresueldos	2,613,634.79	2,613,634.79	0.00
51107	Beneficios Adicionales	5,585,442.18	5,585,441.75	0.43
512	Remuneraciones Eventuales	28,216,521.36	27,967,841.96	248,679.40
51201	Sueldos	25,724,160.13	25,480,938.37	243,221.76
51203	Aguinaldos	1,357,298.83	1,351,841.19	5,457.64
51207	Beneficios Adicionales	1,135,062.40	1,135,062.40	0.00
514	Contribuciones Patronales a Inst de Seg Social Públicas	15,702,990.88	15,662,327.08	40,663.80
51401	Por Remuneraciones Permanentes	13,661,740.57	13,661,627.75	112.82
51402	Por Remuneraciones Eventuales	2,041,250.31	2,000,699.33	40,550.98
515	Contribuciones Patronales a Inst de Seg Social Privadas	11,492,337.59	11,474,978.20	17,359.39
51501	Por Remuneraciones Permanentes	10,135,979.43	10,135,957.03	22.40
51502	Por Remuneraciones Eventuales	1,356,358.16	1,339,021.17	17,336.99
516	Gastos de Representación	141,978.84	141,978.84	0.00
51601	Por Prestación de Servicios en el País	13,714.32	13,714.32	0.00
51602	Por Prestación de Servicios en el Exterior	128,264.52	128,264.52	0.00
517	Indemnizaciones	253,431.74	253,431.74	0.00
51701	Al Personal de Servicios Permanentes	17,971.67	17,971.67	0.00
51702	Al Personal de Servicios Eventuales	235,460.07	235,460.07	0.00
519	Remuneraciones Diversas	234,816.46	185,487.26	49,329.20
51903	Prestaciones Sociales al Personal	185,830.12	185,487.26	342.86
51999	Remuneraciones Diversas	48,986.34	0.00	48,986.34
54	Adquisiciones de Bienes y Servicios	95,467,843.35	94,030,978.41	1,436,864.94
541	Bienes de Uso y Consumo	55,821,522.66	55,158,668.49	662,854.17
54101	Productos Alimenticios para Personas	39,504,977.30	39,483,364.58	21,612.72
54102	Productos Alimenticios para Animales	69,907.46	69,907.46	0.00
54103	Productos Agropecuarios y Forestales	45,073.21	36,878.89	8,194.32
54104	Productos Textiles y Vestuarios	1,248,154.94	1,223,268.29	24,886.65
54105	Productos de Papel y Cartón	648,889.61	647,216.54	1,673.07
54106	Productos de Cuero y Caucho	347,266.08	270,961.99	76,304.09
54107	Productos Químicos	575,366.13	545,860.70	29,505.43
54108	Productos Farmacéuticos y Medicinales	200,749.53	200,499.53	250.00
54109	Llantas y Neumáticos	633,356.00	624,661.42	8,694.58
54110	Combustibles y Lubricantes	7,611,027.16	7,568,033.63	42,993.53



**RAMO DE JUSTICIA Y SEGURIDAD PÚBLICA**  
**ESTADO DE EJECUCION PRESUPUESTARIA DE EGRESOS**

**Reporte Acumulado Del 1 de Enero al 31 de Diciembre (Definitivo) del 2014**  
**(EN DOLARES)**

Institucional

<b>CODIGO</b>	<b>CONCEPTO</b>	<b>CREDITO PRESUPUESTARIO</b>	<b>DEVENGADO</b>	<b>SALDO PRESUPUESTARIO</b>
54111	Minerales no Metálicos y Productos Derivados	133,982.82	98,308.86	35,673.96
54112	Minerales Metálicos y Productos Derivados	222,288.58	184,469.72	37,818.86
54113	Materiales e Instrumental de Laboratorios y uso Médico	166,632.07	161,632.00	5,000.07
54114	Materiales de Oficina	124,516.35	111,465.99	13,050.36
54115	Materiales Informáticos	951,218.60	853,079.86	98,138.74
54116	Libros , Textos, Utiles de Enseñanza y Publicaciones	55,806.30	54,936.10	870.20
54117	Materiales de Defensa y Seguridad Pública	1,701,706.00	1,700,691.00	1,015.00
54118	Herramientas, Repuestos y Accesorios	1,044,873.92	1,030,869.58	14,004.34
54119	Materiales Eléctricos	212,376.42	169,394.66	42,981.76
54199	Bienes de Uso y Consumo Diversos	323,354.18	123,167.69	200,186.49
542	Servicios Básicos	10,030,314.99	9,926,349.76	103,965.23
54201	Servicios de Energía Eléctrica	5,226,011.10	5,206,144.21	19,866.89
54202	Servicios de Agua	2,048,587.00	2,030,889.79	17,697.21
54203	Servicios de Telecomunicaciones	2,750,900.15	2,684,499.02	66,401.13
54204	Servicios de Correos	4,816.74	4,816.74	0.00
543	Servicios Generales y Arrendamientos	28,636,834.71	28,275,370.53	361,464.18
54301	Mantenimientos y Reparaciones de Bienes Muebles	1,087,438.85	1,021,381.57	66,057.28
54302	Mantenimientos y Reparaciones de Vehículos	1,401,263.03	1,242,904.64	158,358.39
54303	Mantenimientos y Reparaciones de Bienes Inmuebles	335,772.26	335,772.26	0.00
54305	Servicios de Publicidad	211,609.72	211,333.49	276.23
54307	Servicios de Limpiezas y Fumigaciones	271,867.99	263,519.72	8,348.27
54308	Servicios de Lavanderías y Planchado	3,373.56	3,273.38	100.18
54309	Servicios de Laboratorios	412.31	412.31	0.00
54310	Servicios de Alimentación	19,606,435.30	19,581,646.53	24,788.77
54311	Servicios Educativos	0.10	0.00	0.10
54313	Impresiones, Publicaciones y Reproducciones	154,722.84	79,176.46	75,546.38
54315	Gastos Reservados	1,319,780.00	1,319,780.00	0.00
54316	Arrendamiento de Bienes Muebles	129,270.02	129,270.02	0.00
54317	Arrendamiento de Bienes Inmuebles	3,393,971.54	3,369,550.57	24,420.97
54399	Servicios Generales y Arrendamientos Diversos	720,917.19	717,349.58	3,567.61
544	Pasajes y Viáticos	457,473.90	427,032.89	30,441.01
54401	Pasajes al Interior	172,465.31	153,352.65	19,112.66
54402	Pasajes al Exterior	13,168.46	11,631.32	1,537.14
54403	Viáticos por Comisión Interna	168,247.43	168,246.80	0.63
54404	Viáticos por Comisión Externa	103,592.70	93,802.12	9,790.58
545	Consultorías, Estudios e Investigaciones	231,276.44	67,384.71	163,891.73
54504	Servicios de Contabilidad y Auditoría	62,785.85	4,937.71	57,848.14

**RAMO DE JUSTICIA Y SEGURIDAD PÚBLICA**  
**ESTADO DE EJECUCION PRESUPUESTARIA DE EGRESOS**  
**Reporte Acumulado Del 1 de Enero al 31 de Diciembre (Definitivo) del 2014**  
**(EN DOLARES)**

Institucional

CODIGO	CONCEPTO	CREDITO PRESUPUESTARIO	DEVENGADO	SALDO PRESUPUESTARIO
54505	Servicios de Capacitación	4,347.00	4,347.00	0.00
54599	Consultorías, Estudios e Investigaciones Diversas	164,143.59	58,100.00	106,043.59
549	Crédito Fiscal	290,420.65	176,172.03	114,248.62
54901	Crédito Fiscal	290,420.65	176,172.03	114,248.62
55	Gastos Financieros y Otros	5,083,987.36	4,791,077.70	292,909.66
555	Impuestos, Tasas y Derechos	2,096,842.84	1,871,540.97	225,301.87
55504	Impuesto a la Transf de Bienes Muebles y a la Prest de Serv.	1,463,889.25	1,245,982.36	217,906.89
55507	Tasas	83,116.79	81,110.27	2,006.52
55508	Derechos	135,498.64	135,498.03	0.61
55599	Impuestos, Tasas y Derechos Diversos	414,338.16	408,950.31	5,387.85
556	Seguros, Comisiones y Gastos Bancarios	2,917,067.48	2,912,362.49	4,704.99
55601	Primas y Gastos de Seguros de Personas	2,375,936.99	2,375,936.99	0.00
55602	Primas y Gastos de Seguros de Bienes	534,633.19	530,509.59	4,123.60
55603	Comisiones y Gastos Bancarios	6,497.30	5,915.91	581.39
557	Otros Gastos no Clasificados	62,642.77	1,412.77	61,230.00
55703	Multas y Costas Judiciales	1,409.74	1,409.74	0.00
55799	Gastos Diversos	61,233.03	3.03	61,230.00
559	Crédito Fiscal	7,434.27	5,761.47	1,672.80
55901	Crédito Fiscal	7,434.27	5,761.47	1,672.80
56	Transferencias Corrientes	15,424,704.50	15,107,220.85	317,483.65
562	Transferencias Corrientes al Sector Público	15,279,962.00	14,962,479.38	317,482.62
56201	Transferencias Corrientes al Sector Público	121,815.00	121,814.73	0.27
5620800	Ramo de Relaciones Exteriores	156,000.00	79,226.11	76,773.89
5622401	Academia Nacional de Seguridad Pública	10,169,100.00	10,100,567.06	68,532.94
5622402	Unidad Técnica Ejecutiva	4,666,317.00	4,654,240.97	12,076.03
5622403	Consejo Nacional de Administración de Bienes	166,730.00	6,630.51	160,099.49
563	Transferencias Corrientes al Sector Privado	109,010.50	109,009.61	0.89
56303	A Organismos sin Fines de Lucro	67,700.08	67,700.08	0.00
56304	A Personas Naturales	41,310.42	41,309.53	0.89
564	Transferencias Corrientes al Sector Externo	35,732.00	35,731.86	0.14
56404	A Organismos Multilaterales	35,732.00	35,731.86	0.14
61	Inversiones en Activos Fijos	34,639,272.29	11,518,721.44	23,120,550.85
611	Bienes Muebles	10,713,726.87	7,206,702.84	3,507,024.03
61101	Mobiliarios	475,775.51	333,527.84	142,247.67
61102	Maquinarias y Equipos	2,367,690.32	2,189,199.76	178,490.56
61103	Equipos Médicos y de Laboratorios	264,784.78	240,785.08	23,999.70
61104	Equipos Informáticos	1,338,575.06	901,693.70	436,881.36

**RAMO DE JUSTICIA Y SEGURIDAD PÚBLICA**  
**ESTADO DE EJECUCION PRESUPUESTARIA DE EGRESOS**  
**Reporte Acumulado Del 1 de Enero al 31 de Diciembre (Definitivo) del 2014**  
**(EN DOLARES)**

Institucional

CODIGO	CONCEPTO	CREDITO PRESUPUESTARIO	DEVENGADO	SALDO PRESUPUESTARIO
61105	Vehículos de Transporte	3,468,400.00	3,411,092.38	57,307.62
61108	Herramientas y Repuestos Principales	80,937.08	51,921.54	29,015.54
61110	Maquinaria y Equipo para Apoyo Institucional	13,853.00	5,850.00	8,003.00
61199	Bienes Muebles Diversos	2,703,711.12	72,632.54	2,631,078.58
614	Intangibles	670,012.67	648,302.08	21,710.59
61403	Derechos de Propiedad Intelectual	670,012.67	648,302.08	21,710.59
616	Infraestructuras	23,103,476.48	3,590,882.97	19,512,593.51
61604	De Vivienda y Oficina	3,665,802.90	3,381,762.90	284,040.00
61608	Supervisión de Infraestructuras	78,125.00	78,125.00	0.00
61699	Obras de Infraestructura Diversas	19,359,548.58	130,995.07	19,228,553.51
619	Crédito Fiscal	152,056.27	72,833.55	79,222.72
61901	Crédito Fiscal	152,056.27	72,833.55	79,222.72
<b>Total Rubro</b>		<b>395,831,948.07</b>	<b>370,297,466.72</b>	<b>25,534,481.35</b>
<b>Total Cuenta</b>		<b>395,831,948.07</b>	<b>370,297,466.72</b>	<b>25,534,481.35</b>
<b>Total Especifico</b>		<b>395,831,948.07</b>	<b>370,297,466.72</b>	<b>25,534,481.35</b>

F.   
**JEFE UFI**



  
**CONTADOR**

**RAMO DE JUSTICIA Y SEGURIDAD PÚBLICA**  
**ESTADO DE EJECUCION PRESUPUESTARIA DE INGRESOS**  
**Reporte Acumulado Del 1 de Enero al 31 de Diciembre (Definitivo) del 2014**  
**(EN DOLARES)**

Institucional

CODIGO	CONCEPTO	PRESUPUESTO	DEVENGADO	SALDO PRESUPUESTARIO
14	VENTA DE BIENES Y SERVICIOS	13,518,860.07	13,240,961.42	277,898.65
142	Ingresos por Prestación de Servicios Públicos	11,970,236.08	11,717,661.06	252,575.02
14299	Servicios Diversos	11,970,236.08	11,717,661.06	252,575.02
149	Débito Fiscal	1,548,623.99	1,523,300.36	25,323.63
14901	Débito Fiscal	1,548,623.99	1,523,300.36	25,323.63
15	INGRESOS FINANCIEROS Y OTROS	599.00	671.45	-72.45
157	Otros Ingresos no Clasificados	599.00	671.45	-72.45
15799	Ingresos Diversos	599.00	671.45	-72.45
32	SALDOS AÑOS ANTERIORES	2,325,850.00	0.00	2,325,850.00
321	Saldos Iniciales de Caja y Banco	2,325,850.00	0.00	2,325,850.00
32102	Saldo Inical en Banco	2,325,850.00	0.00	2,325,850.00
<b>Total Rubro</b>		<b>15,845,309.07</b>	<b>13,241,632.87</b>	<b>2,603,676.20</b>
<b>Total Cuenta</b>		<b>15,845,309.07</b>	<b>13,241,632.87</b>	<b>2,603,676.20</b>
<b>Total Especifico</b>		<b>15,845,309.07</b>	<b>13,241,632.87</b>	<b>2,603,676.20</b>

F.    
**JEFE UFI**

 F.   
**CONTADOR**