

MINISTERIO DE OBRAS PÚBLICAS,  
TRANSPORTE, VIVIENDA  
Y DESARROLLO URBANO

GOBIERNO DE  
**EL SALVADOR**  
UNÁMONOS PARA CRECER



**MINISTERIO DE OBRAS PÚBLICAS, TRANSPORTE,  
VIVIENDA Y DESARROLLO URBANO**

**INFORME DE EVALUACIÓN DEL TERCER TRIMESTRE DEL  
PLAN OPERATIVO ANUAL INSTITUCIONAL  
AÑO 2015**

San Salvador, 04 de Enero de 2016

## Contenido

I. Introducción.....	3
II. Base legal .....	4
III. Marco Institucional .....	5
IV. Período de evaluación.....	6
V. Evaluación del Plan Operativo Anual.....	7
5.1 Metodología de evaluación.....	7
5.2 Porcentajes de avance promedio de las Dependencias del MOPTVDU.....	8
5.2.1    DEPENDENCIAS CORPORATIVAS .....	8
5.2.2    VICEMINISTERIO DE OBRAS PÚBLICAS .....	37
5.2.3    VICEMINISTERIO DE VIVIENDA Y DESARROLLO URBANO .....	49
5.2.4    VICEMINISTERIO DE TRANSPORTE .....	57

---

## I. Introducción

El Plan Operativo Anual (POA) 2015 fue realizado por las Gerencias, Unidades y Direcciones del MOPTVDU en el mes de septiembre de 2014, este mismo, posteriormente fue revisado y ajustado en enero 2015 tomando en cuenta la Ley General de Presupuesto para dicho año. En dicho documento cada Gerencia, Unidad y Dirección determinó los objetivos y metas a alcanzar especificando los programas, proyectos y actividades que realizará a lo largo del año 2015.

El seguimiento de los Planes Operativos es una parte esencial del sistema de planeación, es un elemento fundamental para evaluar y controlar los resultados obtenidos en relación a las metas de cada trimestre para el presente año. En ese contexto es importante conocer los avances de las actividades consignadas para cada uno de los objetivos generales y específicos de las Unidades Organizativas.

El presente informe de “Evaluación del Tercer Trimestre del Plan Operativo Anual POA 2015” expone el avance del tercer trimestre de cada Gerencia, Unidad y Dirección en las metas establecidas en el POA 2015; los principales resultados de cada dependencia y la vinculación con el Plan Estratégico Institucional (PEI) 2009 – 2024, con la finalidad de medir el avance de la operativización del Plan a nivel Institucional.

Cabe mencionar que para la elaboración del presente informe se ha utilizado como principal insumo los informes de seguimiento entregados a la Unidad de Desarrollo Institucional, por cada Dirección, Unidad o Gerencia

## II. Base legal

La presente evaluación del Plan Operativo Anual (POA) 2015 se ha realizado dando cumplimiento a las Normativas Técnicas de Control Interno Específicas del Ministerio de Obras Públicas, Transporte, Vivienda y Desarrollo Urbano (MOPTVDU) actualizadas en el año 2011, donde se nombra a la Unidad de Desarrollo Institucional (UDI) responsable de la consolidación y seguimiento de los Planes Operativos Anuales. En el capítulo denominado: **Plan Anual Operativo y Presupuesto Institucional** se cita lo siguiente:

**Art. 34.-** “Cada Dirección, Gerencia o Dependencia elaborará el Plan Anual Operativo y de Presupuesto, los cuales serán aprobados por el señor Ministro, siendo congruentes con el Plan Estratégico Institucional”

**Art. 35.-** “Cada Dirección, Gerencia o Dependencia deberán presentar trimestralmente el avance de la ejecución del Plan Anual Operativo a la Unidad de Desarrollo Institucional para su respectivo seguimiento”

Así mismo, en el capítulo: **Reprogramación de Actividades del Plan Anual Operativo** dice:

**Art. 37.-** De acuerdo a las circunstancias y necesidades operacionales, cada Dirección, Gerencia o Dependencia revisará trimestralmente sus planes anuales operativos y hará las reprogramaciones y ajustes pertinentes si existieren, siendo enviados a la Unidad de Desarrollo Institucional con las justificaciones respectivas.

### III. Marco Institucional

La formulación del POA 2015 se fundamentó en el marco del Plan Estratégico Institucional (PEI) 2009-2024 el cual fue formulado en el año 2011 con la participación de las altas autoridades del MOPTVDU, los Directores de los tres (3) Viceministerios y los Gerentes de las Dependencias Corporativas.

En dicho PEI se enuncia el pensamiento estratégico del MOPTVDU el cual traza el rumbo a seguir por la institución, durante los próximos quince años:

#### **Visión:**

Institución rectora y líder del ordenamiento y desarrollo territorial, centrada en el desarrollo de la infraestructura, la vivienda y el transporte, a fin de elevar la calidad de vida de la población, en armonía con la naturaleza y con altos niveles de calidad y de transparencia.

#### **Misión**

Liderar, rectorar y gestionar la obra pública, la vivienda y el transporte, para dinamizar el desarrollo humano, en un territorio ordenado y sustentable, que integre el esfuerzo público, privado y ciudadano, con ética y transparencia, en una perspectiva regional.

Así mismo, enlista los seis objetivos estratégicos de la institución los cuales enmarcan los programas y proyectos a ejecutarse en todas las Direcciones y Gerencias del MOPTVDU

#### **Objetivos Estratégicos:**

1. Desarrollar al país en los ámbitos de infraestructura, transporte, vivienda y desarrollo urbano, ejerciendo efectiva, eficiente y articuladamente el papel rector, normativo y gestor del ramo Ministerio de Obras Públicas.
2. Alcanzar altos y sostenidos niveles de inversión, que se conviertan en generadores de empleo y contribuyan a solventar las necesidades estratégicas del desarrollo, las cuales

están soportadas en sólidas capacidades institucionales, macro integradoras de las potencialidades del país y de la inversión internacional.

3. Desarrollar y consolidar un modelo organizacional y de gestión orientado a resultados de calidad, en función del bienestar de la población, impulsado por un liderazgo democrático, una gerencia altamente efectiva, el trabajo en equipo y la capacidad para gestionar el conocimiento, el talento humano y la innovación.
4. Desarrollar la conectividad y la infraestructura del país desde una perspectiva regional para facilitar la movilidad, potenciar la competitividad y el desarrollo sustentable y seguro.
5. Lograr como ente rector del sector, el desarrollo y ordenamiento territorial, y la disminución del déficit cuantitativo y cualitativo de vivienda.
6. Desarrollar un nuevo sistema de transporte público moderno, seguro, accesible, funcional, eficiente y amigable con el medio ambiente y un efectivo sistema de seguridad vial que reduzca la cifra de fallecidos y los accidentes de tránsito.

#### **IV. Período de evaluación**

El presente informe presenta la evaluación del tercer trimestre del Plan Operativo Anual POA 2015 del MOPTVDU, la cual comprende del 01 de julio al 30 de septiembre del 2015.

## V. Evaluación del Plan Operativo Anual

### 5.1 Metodología de evaluación

Para el presente informe de seguimiento se aplicarán las siguientes categorías de valoración con respecto a la meta trimestral establecida:

- Categoría roja: Porcentaje de avance de la meta menor o igual al 60%, se considerará **meta no cumplida**.
- Categoría amarilla: Porcentaje de avance de la meta entre el 61% y el 84%, se considerará **meta parcialmente cumplida**.
- Categoría verde: Porcentaje de avance de la meta mayor o igual al 85% y se considerará **meta cumplida**.

Para realizar el análisis del presente informe, se utilizó como principal insumo los Informes de Seguimiento del Tercer Trimestre de cada Gerencia, Unidad y Dirección, en los cuales se reportaba el avance obtenido en cada uno de los proyectos que se detallaron en el POA 2015 presentado a inicio del presente año.

Para dicho informe se retomaron dos tipos de mediciones, la primera es el porcentaje de avance trimestral, el cual mide el grado de cumplimiento de las metas establecidas al trimestre y la segunda es el porcentaje de avance anual, el cual es un indicador del rendimiento de la dependencia y sirve para poder medir la tendencia de la capacidad de cumplimiento de las metas anuales, este último porcentaje además es retomado para el porcentaje de avance en la implementación del Plan Estratégico Institucional en el vínculo con el Plan Operativo.

En los informes de seguimiento se presentan a detalle los resultados obtenidos y las justificaciones de metas no alcanzadas.

**Cabe mencionar que la Unidad de Desarrollo Institucional ha retomado íntegramente los datos reportados por cada Gerencia, Unidad y Dirección, por lo cual no se hace responsable de discrepancias o variaciones de los porcentajes de avance de cada proyecto. No obstante, en las dependencias que se han observado discrepancias de porcentaje mínimas, se han efectuado las correcciones correspondientes, las cuales han sido referenciadas con nota aclaratoria.**

## 5.2 Porcentajes de avance promedio de las Dependencias del MOPTVDU

### 5.2.1 DEPENDENCIAS CORPORATIVAS

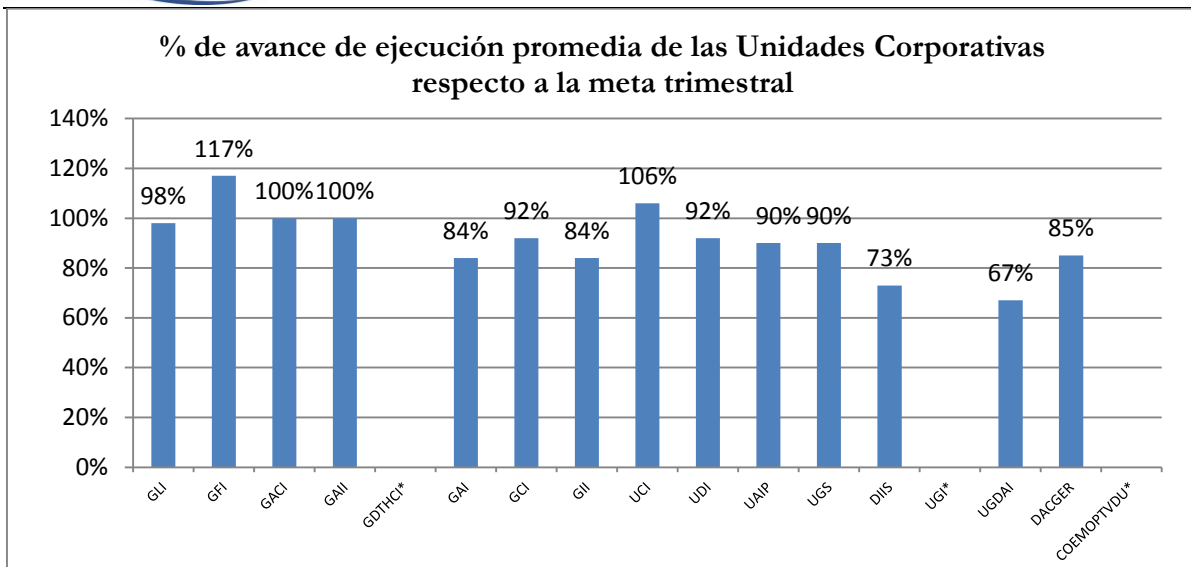
Las Dependencias Corporativas constituyen diecisiete (17) dependencias que tienen como propósito fundamental dar el apoyo financiero, administrativo y de gestión a los tres Viceministerios que componen el MOPTVDU

A continuación se presenta el informe ejecutivo de las Dependencias Corporativas según las metas establecidas para el trimestre:

No	Dependencia	% de avance de lo ejecutado promedio de la Dependencia respecto a la meta trimestral	Categoría
1	Gerencia Legal Institucional (GLI)	98%	
2	Gerencia Financiera Institucional (GFI)	117%	
3	Gerencia de Adquisiciones y Contrataciones Institucional (GACI)	100%	
4	Gerencia de Auditoria Interna Institucional (GAI)	100%	
5	Gerencia de Desarrollo del Talento Humano y Cultura Institucional (GDTHCI)*	-	
6	Gerencia Administrativa Institucional (GAI)	84%	
7	Gerencia de Comunicaciones Institucional (GCI)	92%	
8	Gerencia de Informática Institucional (GII)	84%	
9	Unidad de Cooperación Institucional (UCI)	106%	
10	Unidad de Desarrollo Institucional (UDI)	92%	
11	Unidad de Acceso a la Información Pública (UAIP)	90%	
12	Unidad de Gestión Social (UGS)	90%	
13	Dirección de Infraestructura Inclusiva y Social (DIIS)	73%	
14	Unidad de Género Institucional (UGI)*	-	-
15	Unidad de Gestión Documental y Archivo Institucional (UGDAI)	67%	
16	Dirección de Adaptación al Cambio Climático y Gestión Estratégica del Riesgo (DACGER)	85%	
17	Centro de Operaciones de Emergencia del MOPTVDU (COEMOPTVDU)*	-	-

\*: No presentaron información a la fecha de corte establecida por lo por lo cual los datos del avance de esta unidad no se plasman en el presente informe.





\*: No presentaron información a la fecha de corte establecida por lo que los datos del avance de esta unidad no se plasman en el presente informe.

A continuación se presenta la evaluación realizada para cada una de las Dependencias Corporativas:

### ➤ GERENCIA LEGAL INSTITUCIONAL (GLI)

La Gerencia Legal contribuye de manera estratégica al quehacer de la institución, realizando proyectos enfocados a la resolución de procesos legales y sancionatorios en los que el MOPTVDU se ve involucrado; además, dando soporte y asesoría legal a las diferentes comisiones de licitación, así como a la revisión de convenios inter e intra-institucionales.

En el tercer trimestre la Gerencia Legal Institucional dio continuidad a once (11) de los doce (12) proyectos programados a lo largo del año 2015, los cuales engloban el principal quehacer de la Gerencia.

Entre los principales resultados del tercer trimestre 2015 se pueden mencionar:

- Se han revisado e impulsado seis (6) proyectos de ley a Casa Presidencial y tres (3) a la asamblea legislativa.

- Revisión de treinta y un (31) resoluciones entre modificativas, liquidaciones y órdenes de cambio, así como, veinticuatro (24) convenios interinstitucionales entre autoridades públicas y privadas.
- Se brindó asesoría legal en dieciocho (18) comisiones de evaluación de ofertas a petición de la GACI y en setenta y tres (73) escritos presentados por la Oficina de Información y Respuesta.
- Tramitación de cuarenta y un (41) expedientes de procesos sancionatorios y administrativos de las infracciones a la Ley de Urbanismo y Construcción, de los cuales cuatro (4) procesos fueron finalizados y archivados y treinta y siete (37) quedaron pendientes de resolver.
- Se contabilizaron nueve (9) procesos de incumplimiento a contrato de los cuales ocho (8) fueron a empresas privadas y una (1) a persona natural.
- Se representó judicialmente en dos (2) audiencias de despidos contra servidores públicos en los diferentes juzgados del país, asimismo, se asistió a nueve (9) audiencias de procesos judiciales, penal y de servicio civil y se dio seguimiento a cuatro (4) juicios de expropiación.

## RESUMEN GENERAL:

A partir de la información proporcionada por la Gerencia de Legal Institucional, la Unidad de Desarrollo Institucional llevó a cabo el procesamiento de la información dando como resultado los siguientes cuadros:

### PROYECTOS PLANIFICADOS (ANUAL)

	Cantidad de Proyectos	Porcentaje respecto a la planificación original
<b>Proyectos contemplados en planificación original</b>	<b>12</b>	<b>100%</b>
Proyectos adicionales acumulados	0	0%
Menos proyectos cancelados	0	0%
<b>Total de proyectos a ejecutar en el año</b>	<b>12</b>	<b>100%</b>

### PROYECTOS INICIADOS Y FINALIZADOS (ANUAL)

	Cantidad de Proyectos	Porcentaje respecto al total de proyectos a ejecutar
<b>Proyectos iniciados</b>	<b>12</b>	<b>100%</b>
Iniciados en el primer trimestre	11	92%
Iniciados en el segundo trimestre	1	8%
Iniciados en el tercer trimestre	0	0%
<b>Proyectos finalizados</b>	<b>0</b>	<b>0%</b>
Finalizados en el primer trimestre	0	0%
Finalizados en el segundo trimestre	0	0%
Finalizados en el tercer trimestre	0	0%
<b>Proyectos pendientes de iniciar para el resto del año</b>	<b>0</b>	<b>0%</b>

### EVALUACION DEL TRIMESTRE (TRIMESTRE)

	Cantidad de Proyectos	Porcentaje Trimestral
<b>Proyectos planificados a ejecutar al tercer trimestre</b>	<b>12</b>	<b>100%</b>
Proyectos ejecutados según lo planificado al tercer trimestre	11	92%
Proyectos con retraso parcial	1	8%
Proyectos cero por ciento de ejecución	0	0%

Retomando los porcentajes de avance reportados en el “Cuadro de Seguimiento de Programas y Proyectos” presentado por la **Gerencia Legal Institucional**, esta dependencia ha alcanzado los siguientes porcentajes:

	Porcentaje de avance en la meta trimestral	Porcentaje de avance en la meta anual
<b>Primer Trimestre</b>	90%	23%
<b>Segundo Trimestre</b>	100%	52%
<b>Tercer Trimestre</b>	98%	78%

\* Se ha actualizado el porcentaje de avance trimestral y anual para el tercer trimestre, debido a que al ser revisado por la UDI, se constató que la suma es igual al 98% y 78% respectivamente.

### ➤ GERENCIA FINANCIERA INSTITUCIONAL (GFI)

La Gerencia Financiera Institucional es la responsable de la gestión financiera institucional, y tiene como objetivo realizar las actividades del proceso administrativo financiero del ministerio en las áreas de presupuesto, tesorería y contabilidad gubernamental.

En el tercer trimestre, la Gerencia Financiera Institucional ha dado seguimiento a la realización de siete (7) de los diez (10) proyectos programados en su POA 2015.

Entre los logros destacados para este trimestre se mencionan:

- Elaboración de informes de ejecución presupuestaria de julio a septiembre, presentados al titular.
- Elaboración y presentación de estados financieros del MOPTVDU a la DGCG-MH.
- Gestión de ciento setenta y nueve (179) solicitudes de cuotas ante la DGT-MH.
- Gestión de cuatrocientas veintiún (421) propuestas de pagos a personas naturales y jurídicas.
- Percepción de \$7.7 millones de los ingresos del Fondo de Actividades Especiales.
- Gestión de Pago de \$7.0 millones de las obligaciones a cargo del Fondo de Actividades Especiales a personas naturales y jurídicas.
- Contrato legalizado con el despacho de auditoria ELIAS & ASOCIADOS para la gestión de dictamen e informe Fiscal del FAE

### RESUMEN GENERAL:

A partir de la información proporcionada por la Gerencia Financiera Institucional, la Unidad de Desarrollo Institucional llevó a cabo el procesamiento de la información dando como resultado los siguientes cuadros:

#### PROYECTOS PLANIFICADOS (ANUAL)

	Cantidad de Proyectos	Porcentaje respecto a la planificación original
<b>Proyectos contemplados en planificación original</b>	<b>10</b>	<b>100%</b>
Proyectos adicionales acumulados	0	0%
Menos proyectos cancelados	0	0%
<b>Total de proyectos a ejecutar en el año</b>	<b>10</b>	<b>100%</b>

#### PROYECTOS INICIADOS Y FINALIZADOS (ANUAL)

	Cantidad de Proyectos	Porcentaje respecto al total de proyectos a ejecutar
<b>Proyectos iniciados</b>	<b>9</b>	<b>90%</b>
Iniciados en el primer trimestre	7	70%
Iniciados en el segundo trimestre	1	10%
Iniciados en el tercer trimestre	1	10%

<b>Proyectos finalizados</b>	<b>4</b>	<b>40%</b>
Finalizados en el primer trimestre	1	10%
Finalizados en el segundo trimestre	1	10%
Finalizados en el tercer trimestre	2	20%
<b>Proyectos pendientes de iniciar para el resto del año</b>	<b>1</b>	<b>10%</b>

#### EVALUACION DEL TRIMESTRE (TRIMESTRE)

	Cantidad de Proyectos	Porcentaje Trimestral
<b>Proyectos planificados a ejecutar al tercer trimestre</b>	<b>7</b>	<b>100%</b>
Proyectos ejecutados según lo planificado al primer trimestre	7	100%
Proyectos con retraso parcial	0	0%
Proyectos cero por ciento de ejecución	0	0%

Retomando los porcentajes de avance reportados en el “Cuadro de Seguimiento de Programas y Proyectos” presentado por la **Gerencia Financiera Institucional**, esta dependencia ha alcanzado los siguientes porcentajes:

	Porcentaje de avance en la meta trimestral	Porcentaje de avance en la meta anual
<b>Primer Trimestre</b>	99%	37%
<b>Segundo Trimestre</b>	114%	67%
<b>Tercer Trimestre</b>	117%	81%

#### ➤ GERENCIA DE ADQUISICIONES Y CONTRATACION INSTITUCIONAL (GACI)

La Gerencia de Adquisiciones y Contrataciones Institucional tiene como objetivo realizar todas las actividades relacionadas con la gestión de adquisiciones y contrataciones de obras, bienes y servicios que requiere el MOPTVDU.

En el tercer trimestre, la Gerencia de Adquisiciones y Contrataciones Institucional ha dado seguimiento a la realización de los diez (10) proyectos programados para el presente periodo.

Entre los logros destacados para este trimestre se mencionan:

- Control de entrada y salida de fianzas
- Informes trimestrales de inversión pública, así como informes mensuales de ejecución de procesos.

- Contratación de procesos de licitaciones, concursos, libre gestión sin TDR, Libres gestión con TDR, comparaciones de precios, firmas consultoras con políticas del BID y consultorías individuales.

### RESUMEN GENERAL:

A partir de la información proporcionada por la Gerencia de Adquisiciones y Contrataciones Institucional, la Unidad de Desarrollo Institucional llevó a cabo el procesamiento de la información dando como resultado los siguientes cuadros:

#### PROYECTOS PLANIFICADOS (ANUAL)

	Cantidad de Proyectos	Porcentaje respecto a la planificación original
<b>Proyectos contemplados en planificación original</b>	<b>11</b>	<b>100%</b>
Proyectos adicionales acumulados	0	0%
Menos proyectos cancelados	0	0%
<b>Total de proyectos a ejecutar en el año</b>	<b>11</b>	<b>100%</b>

#### PROYECTOS INICIADOS Y FINALIZADOS (ANUAL)

	Cantidad de Proyectos	Porcentaje respecto al total de proyectos a ejecutar
<b>Proyectos iniciados</b>	<b>11</b>	<b>100%</b>
Iniciados en el primer trimestre	11	100%
Iniciados en el segundo trimestre	0	0%
Iniciados en el tercer trimestre	0	0%
<b>Proyectos finalizados</b>	<b>1</b>	<b>9%</b>
Finalizados en el primer trimestre	1	9%
Finalizados en el segundo trimestre	0	0%
Finalizados en el tercer trimestre	0	0%
<b>Proyectos pendientes de iniciar para el resto del año</b>	<b>0</b>	<b>0%</b>

#### EVALUACION DEL TRIMESTRE (TRIMESTRE)

	Cantidad de Proyectos	Porcentaje Trimestral
<b>Proyectos planificados a ejecutar al tercer trimestre</b>	<b>10</b>	<b>100%</b>
Proyectos ejecutados según lo planificado al tercer trimestre	10	100%
Proyectos con retraso parcial	0	0%
Proyectos cero por ciento de ejecución	0	0%

Retomando los porcentajes de avance reportados en el “Cuadro de Seguimiento de Programas y Proyectos” presentado por la **Gerencia de Adquisiciones y Contrataciones Institucional**, esta dependencia ha alcanzado los siguientes porcentajes:

	Porcentaje de avance en la meta trimestral	Porcentaje de avance en la meta anual
<b>Primer Trimestre</b>	100%	32%
<b>Segundo Trimestre</b>	100%	55%
<b>Tercer Trimestre</b>	100%	77%

### ➤ GERENCIA DE AUDITORIA INTERNA INSTITUCIONAL (GAII)

La Gerencia de Auditoría Interna desarrolla sus actividades de fiscalización contable, financiera y administrativa, acorde a lo regulado por la Ley de la Corte de Cuentas de la República, por lo que se ven regidos por el Plan de Trabajo presentado a dicha dependencia de gobierno.

Para el presente período, se le dio seguimiento a siete (7) actividades de auditorías de los cuales tres (3) fueron completadas según lo reprogramado en el trimestre anterior y las cuatro (4) restantes fueron reprogramadas según nota oficial, para finalizarse en el cuarto trimestre debido a circunstancias y necesidades operacionales que la GAII ha tenido en el presente trimestre.

Entre las auditorías realizadas se pueden mencionar:

- Una (1) Auditoria especial a la Gerencia de Adquisiciones y Contrataciones Institucional.
- Dos (2) Auditorias Especiales al Viceministerio de Vivienda y Desarrollo Urbano (VMVDU).
- Dos (2) Auditorias Especiales a proyectos de inversión pública administrados por la Dirección de Inversión de la Obra Pública (DIOP).
- Dos (2) Auditorias Especiales a proyectos de inversión pública administrados por la Dirección de Mantenimiento de la Obra Pública (DMOP).
- Una (1) Auditoria Especial al Viceministerio de Transporte.
- Un Arqueo circulante de monto fijo.
- Siete (7) Auditorias Especiales solicitadas por la Administración Superior.

### RESUMEN GENERAL:

A partir de la información proporcionada por la Gerencia de Auditoría Interna, la Unidad de Desarrollo Institucional llevó a cabo el procesamiento de la información dando como resultado los siguientes cuadros:

### PROYECTOS PLANIFICADOS (ANUAL)

	Cantidad de Proyectos	Porcentaje respecto a la planificación original
<b>Proyectos contemplados en planificación original</b>	<b>12</b>	<b>100%</b>
Proyectos adicionales acumulados	0	0%
Menos proyectos cancelados	0	0%
<b>Total de proyectos a ejecutar en el año</b>	<b>12</b>	<b>100%</b>

### PROYECTOS INICIADOS Y FINALIZADOS (ANUAL)

	Cantidad de Proyectos	Porcentaje respecto al total de proyectos a ejecutar
<b>Proyectos iniciados</b>	<b>9</b>	<b>75%</b>
Iniciados en el primer trimestre	6	50%
Iniciados en el segundo trimestre	2	17%
Iniciados en el tercer trimestre	1	8%
<b>Proyectos finalizados</b>	<b>5</b>	<b>42%</b>
Finalizados en el primer trimestre	1	8%
Finalizados en el segundo trimestre	1	8%
Finalizados en el tercer trimestre	3	25%
<b>Proyectos pendientes de iniciar para el resto del año</b>	<b>3</b>	<b>25%</b>

### EVALUACION DEL TRIMESTRE (TRIMESTRE)

	Cantidad de Proyectos	Porcentaje Trimestral
<b>Proyectos planificados a ejecutar al tercer trimestre</b>	<b>7</b>	<b>100%</b>
Proyectos ejecutados según lo planificado al tercer trimestre	7	100%
Proyectos con retraso parcial	0	0%
Proyectos cero por ciento de ejecución	0	0%

Retomando los porcentajes de avance reportados en el “Cuadro de Seguimiento de Programas y Proyectos” presentado por parte de la **Gerencia de Auditoría Interna**, esta dependencia ha alcanzado los siguientes porcentajes:

	Porcentaje de avance en la meta trimestral	Porcentaje de avance en la meta anual
<b>Primer Trimestre</b>	100%	46%
<b>Segundo Trimestre</b>	100%	50%
<b>Tercer Trimestre</b>	100%	65%



➤ **GERENCIA DE DESARROLLO DEL TALENTO HUMANO Y CULTURA INSTITUCIONAL (GDTHCI)**

La Gerencia de Desarrollo del Talento Humano y Cultura Institucional es responsable de la gestión, administración, desarrollo y bienestar del talento humano del ministerio orientándolo al cumplimiento de la visión y misión institucional.

Debido a que la Gerencia de Desarrollo del Talento Humano y Cultura Institucional (GDTHCI) no presentó su Informe Trimestral de Seguimiento del POA 2015 en el período establecido, no se muestra la información correspondiente a sus avances en el tercer trimestre 2015.

➤ **GERENCIA ADMINISTRATIVA INSTITUCIONAL (GAI)**

La Gerencia Administrativa Institucional es la unidad organizativa encargada de atender y apoyar las actividades administrativas y logísticas, con énfasis en los requerimientos de bienes y servicios que requieren las diferentes unidades del MOPTVDU. La puntual atención de los requerimientos realizados a la Gerencia Administrativa contribuye al buen funcionamiento de todas las dependencias del Ministerio.

Para el presente periodo la gerencia ha dado seguimiento a veintitrés (23) de los veintisiete (27) proyectos planificados a ejecutar en el tercer trimestre 2015.

Entre los principales resultados alcanzados se mencionan los siguientes:

- Atención del 100% de requerimientos relacionados al suministro de insumos informáticos, artículos de oficina, servicio de comunicación celular, arrendamientos y otros dentro del ministerio.
- Aseguramiento del 100% de los bienes propiedad del MOPTVDU.
- Gestiones para el mantenimiento de equipos de aire acondicionado, plantas de emergencia, centrales telefónicas, subestaciones y vehículos del ministerio.
- Suministro e instalación de cielo falso en VMVDU Santa Ana.
- Cambio de techo de las básculas de Zacatecoluca y Acajutla.
- Suministro de productos derivados del petróleo para el MOPTVDU.

## RESUMEN GENERAL:

A partir de la información proporcionada por la Gerencia de Administrativa, la Unidad de Desarrollo Institucional llevó a cabo el procesamiento de la información dando como resultado los siguientes cuadros:

### PROYECTOS PLANIFICADOS (ANUAL)

	Cantidad de Proyectos	Porcentaje respecto a la planificación original
<b>Proyectos contemplados en planificación original</b>	<b>31</b>	<b>100%</b>
Proyectos adicionales acumulados	0	0%
Menos proyectos cancelados	0	0%
<b>Total de proyectos a ejecutar en el año</b>	<b>31</b>	<b>100%</b>

### PROYECTOS INICIADOS Y FINALIZADOS (ANUAL)

	Cantidad de Proyectos	Porcentaje respecto al total de proyectos a ejecutar
<b>Proyectos iniciados</b>	<b>29</b>	<b>94%</b>
Iniciados en el primer trimestre	22	71%
Iniciados en el segundo trimestre	7	23%
Iniciados en el tercer trimestre	0	0%
<b>Proyectos finalizados</b>	<b>7</b>	<b>23%</b>
Finalizados en el primer trimestre	3	10%
Finalizados en el segundo trimestre	1	3%
Finalizados en el tercer trimestre	3	10%
<b>Proyectos pendientes de iniciar para el resto del año</b>	<b>2</b>	<b>6%</b>

### EVALUACION DEL TRIMESTRE (TRIMESTRE)

	Cantidad de Proyectos	Porcentaje Trimestral
<b>Proyectos planificados a ejecutar al tercer trimestre</b>	<b>27</b>	<b>100%</b>
Proyectos ejecutados según lo planificado al tercer trimestre	22	81%
Proyectos con retraso parcial	1	4%
Proyectos cero por ciento de ejecución	4	15%

Retomando los porcentajes de avance reportados en el “Cuadro de Seguimiento de Programas y Proyectos” presentado por la **Gerencia Administrativa Institucional**, esta dependencia ha alcanzado los siguientes porcentajes:

	Porcentaje de avance en la meta trimestral	Porcentaje de avance en la meta anual
<b>Primer Trimestre</b>	83%	35%
<b>Segundo Trimestre</b>	142%	48%
<b>Tercer Trimestre</b>	84%	71%

## ➤ GERENCIA DE COMUNICACIONES INSTITUCIONAL (GCI)

La Gerencia de Comunicaciones Institucional, es la responsable de generar y fortalecer los espacios de comunicación, velando por que la imagen del Ministerio sea positiva y transparente.

La GCI ha dado seguimiento en el tercer trimestre a veinticinco (25) de los veintiocho (28) proyectos programados para el año 2015.

En el presente período la Gerencia ha tenido una labor destacable en los siguientes proyectos:

- Elaboración de informes de prensa que promocionan el quehacer del MOPTVDU.
- Organización de eventos, conferencias de prensa, actualización de redes sociales y sitio web para el anuncio de logros alcanzados.
- Realizar cobertura y archivo digital de fotografías de cada una de las obras ejecutadas por el MOPTVDU.
- Monitoreo de medios de comunicación, impresos y tv.
- Administración y seguimiento de las publicaciones que realiza el MOPTVDU.
- Diseño de materiales de comunicación e información para el MOPTVDU.
- Respuesta a demandas de información y fotografía a periodistas de diversos medios.
- Diseño y producción de anuncios y material publicitario del MOPTVDU.
- Atención a solicitudes de información, sobre proyectos MOP, FOVIAL a Casa Presidencial.
- Monitoreo de la participación en entrevistas en diversos medios de comunicación de funcionarios del MOPTVDU y seguimiento a sus compromisos.
- Actualización de banco de datos de columnistas de medios de comunicación impresos.
- Monitoreo semanal de las actividades y respuesta que se brindas en redes sociales.

## **RESUMEN GENERAL:**

A partir de la información proporcionada por la Gerencia de Comunicaciones, la Unidad de Desarrollo Institucional llevó a cabo el procesamiento de la información dando como resultado los siguientes cuadros:

### PROYECTOS PLANIFICADOS (ANUAL)

	Cantidad de Proyectos	Porcentaje respecto a la planificación original
<b>Proyectos contemplados en planificación original</b>	<b>28</b>	<b>100%</b>
Proyectos adicionales acumulados	0	0%
Menos proyectos cancelados	0	0%
<b>Total de proyectos a ejecutar en el año</b>	<b>28</b>	<b>100%</b>

### PROYECTOS INICIADOS Y FINALIZADOS (ANUAL)

	Cantidad de Proyectos	Porcentaje respecto al total de proyectos a ejecutar
<b>Proyectos iniciados</b>	<b>27</b>	<b>96%</b>
Iniciados en el primer trimestre	24	86%
Iniciados en el segundo trimestre	3	11%
Iniciados en el tercer trimestre	0	0%
<b>Proyectos finalizados</b>	<b>2</b>	<b>7%</b>
Finalizados en el primer trimestre	0	0%
Finalizados en el segundo trimestre	2	7%
Finalizados en el tercer trimestre	0	0%
<b>Proyectos pendientes de iniciar para el resto del año</b>	<b>1</b>	<b>4%</b>

### EVALUACION DEL TRIMESTRE (TRIMESTRE)

	Cantidad de Proyectos	Porcentaje Trimestral
<b>Proyectos planificados a ejecutar al tercer trimestre</b>	<b>25</b>	<b>100%</b>
Proyectos ejecutados según lo planificado al tercer trimestre	23	92%
Proyectos con retraso parcial	0	0%
Proyectos cero por ciento de ejecución	2	8%

Retomando los porcentajes de avance reportados en el “Cuadro de Seguimiento de Programas y Proyectos” presentado por la **Gerencia de Comunicaciones**, esta dependencia ha alcanzado los siguientes porcentajes:

	Porcentaje de avance en la meta trimestral	Porcentaje de avance en la meta anual
<b>Primer Trimestre</b>	100%	25%
<b>Segundo Trimestre</b>	96%	49%
<b>Tercer Trimestre</b>	92%*	71%

\* Se ha actualizado el porcentaje de avance trimestral para el tercer trimestre, debido a que al ser revisado por la UDI, se constató que la suma es igual al 92%.

## ➤ GERENCIA DE INFORMATICA INSTITUCIONAL (GII)

La Gerencia de Informática Institucional es una entidad corporativa que dentro de sus funciones principales es la de proponer y promover políticas y normas en materia de tecnología e incorporarlas al servicio de toda la institución. La Gerencia participa con las diferentes dependencias en la elaboración e implantación de sistemas de gestión de la información, que ayudan a fortalecer sus procesos a nivel operativo y también al cumplimiento de sus funciones.

La Gerencia de Informática Institucional ha dado seguimiento a treinta y cinco (35) proyectos en el presente periodo.

Entre los principales resultados alcanzados se mencionan los siguientes:

- Levantamiento de inventario de hardware y software.
- Realización de auditoria de software.
- 100% de renovación de licencias de antivirus para el MOPTVDU.
- Mantenimiento preventivo de Servidores, UPS, equipos de seguridad y comunicación del plantel central del MOPTVDU.
- Mantenimiento de sitios web institucionales.
- Avances en el sistema de administración de tecnologías de información FASE II.

### RESUMEN GENERAL:

A partir de la información proporcionada por la Gerencia de Informática Institucional, la Unidad de Desarrollo Institucional llevó a cabo el procesamiento de la información dando como resultado los siguientes cuadros:

#### PROYECTOS PLANIFICADOS (ANUAL)

	Cantidad de Proyectos	Porcentaje respecto a la planificación original
<b>Proyectos contemplados en planificación original</b>	<b>42</b>	<b>100%</b>
Proyectos adicionales acumulados	0	0%
Menos proyectos cancelados	2	5%
<b>Total de proyectos a ejecutar en el año</b>	<b>40</b>	<b>95%</b>

### PROYECTOS INICIADOS Y FINALIZADOS (ANUAL)

	Cantidad de Proyectos	Porcentaje respecto al total de proyectos a ejecutar
<b>Proyectos iniciados</b>	<b>40</b>	<b>100%</b>
Iniciados en el primer trimestre	30	75%
Iniciados en el segundo trimestre	7	18%
Iniciados en el tercer trimestre	3	8%
<b>Proyectos finalizados</b>	<b>9</b>	<b>23%</b>
Finalizados en el primer trimestre	3	8%
Finalizados en el segundo trimestre	2	5%
Finalizados en el tercer trimestre	4	10%
<b>Proyectos pendientes de iniciar para el resto del año</b>	<b>0</b>	<b>0%</b>

### EVALUACION DEL TRIMESTRE (TRIMESTRE)

	Cantidad de Proyectos	Porcentaje Trimestral
<b>Proyectos planificados a ejecutar al tercer trimestre</b>	<b>35</b>	<b>100%</b>
Proyectos ejecutados según lo planificado al tercer trimestre	31	89%
Proyectos con retraso parcial	2	6%
Proyectos cero por ciento de ejecución	2	6%

Retomando los porcentajes de avance reportados en el “Cuadro de Seguimiento de Programas y Proyectos” presentado por la **Gerencia de Informática Institucional**, esta dependencia ha alcanzado los siguientes porcentajes:

	Porcentaje de avance en la meta trimestral	Porcentaje de avance en la meta anual
<b>Primer Trimestre</b>	97%	20%
<b>Segundo Trimestre</b>	86%	45%
<b>Tercer Trimestre</b>	84%	72%

### ➤ UNIDAD DE COOPERACIÓN INSTITUCIONAL (UCI)

La Unidad de Cooperación Institucional da seguimiento al financiamiento y gestión de préstamos y convenios con la cooperación internacional para programas o proyectos considerados de mayor prioridad para alcanzar altos y sostenidos niveles de inversión.

La Unidad de Cooperación Institucional ha dado seguimiento a los veintiún (21) proyectos planificados para el presente periodo. Es importante mencionar que a la fecha, no se cuenta con la reprogramación del POA 2015 con los porcentajes de cumplimiento de los tres proyectos adicionados durante el primer trimestre, por lo que se ha retomado íntegramente los porcentajes reflejados en la matriz para su respectivo seguimiento.

Entre los principales logros alcanzados en el trimestre podemos mencionar:

- Avances en la gestión de préstamo FONPRODE, deuda soberana AECID.
- Avances en el proyecto de microempresas de mantenimiento vial.
- Gestión de 6 becas en temas de: Gestión de desastres, construcción sostenible, administración de carreteras, criterios sísmicos en estructuras de puentes y en la evaluación rápida post-desastre de la seguridad estructural de edificaciones.
- Seguimiento para las reuniones de medio término de comisiones mixtas. Cooperación Sur-Sur.
- Avances en obras de protección de derechos de vías por medio de espacios públicos en el Bulevar Monseñor Romero.
- Ratificación de préstamo de fondos Yucatán para la conectividad vial.
- Aprobación de fondos para la implementación del programa GENSAI II.
- Aprobación de fondos para la realización del proyecto de iluminación de carreteras para la seguridad vial en El Salvador.
- Avances en la gestión de financiamiento para el programa de empleo progresivo en la obra pública para jóvenes en riesgo de violencia.
- Liquidación de contrato para la construcción de carril auxiliar para la seguridad vial de ciclistas y peatones, complementario al boulevard monseñor romero y tramitación de utilización de remanente de la donación para elaborar una escultura que se situara en la plaza a la Transparencia.

### RESUMEN GENERAL:

A partir de la información proporcionada por la Unidad de Cooperación Institucional, la Unidad de Desarrollo Institucional llevó a cabo el procesamiento de la información dando como resultado los siguientes cuadros:

#### PROYECTOS PLANIFICADOS (ANUAL)

	Cantidad de Proyectos	Porcentaje respecto a la planificación original
<b>Proyectos contemplados en planificación original</b>	<b>22</b>	<b>100%</b>
Proyectos adicionales acumulados	3	14%
Menos proyectos cancelados	2	9%
<b>Total de proyectos a ejecutar en el año</b>	<b>23</b>	<b>105%</b>

### PROYECTOS INICIADOS Y FINALIZADOS (ANUAL)

	Cantidad de Proyectos	Porcentaje respecto al total de proyectos a ejecutar
<b>Proyectos iniciados</b>	<b>23</b>	<b>100%</b>
Iniciados en el primer trimestre	22	96%
Iniciados en el segundo trimestre	1	4%
Iniciados en el tercer trimestre	0	0%
<b>Proyectos finalizados</b>	<b>6</b>	<b>26%</b>
Finalizados en el primer trimestre	1	4%
Finalizados en el segundo trimestre	1	4%
Finalizados en el tercer trimestre	4	17%
<b>Proyectos pendientes de iniciar para el resto del año</b>	<b>0</b>	<b>0%</b>

### EVALUACION DEL TRIMESTRE (TRIMESTRE)

	Cantidad de Proyectos	Porcentaje Trimestral
<b>Proyectos planificados a ejecutar al tercer trimestre</b>	<b>21</b>	<b>100%</b>
Proyectos ejecutados según lo planificado al tercer trimestre	18	86%
Proyectos con retraso parcial	0	0%
Proyectos cero por ciento de ejecución	3	14%

Retomando los porcentajes de avance reportados en el “Cuadro de Seguimiento de Programas y Proyectos” presentado por la **Unidad de Cooperación Institucional**, esta dependencia ha alcanzado los siguientes porcentajes:

	Porcentaje de avance en la meta trimestral	Porcentaje de avance en la meta anual
<b>Primer Trimestre</b>	105%	28%
<b>Segundo Trimestre</b>	105%	55%
<b>Tercer Trimestre</b>	106%	81%

### ➤ UNIDAD DE DESARROLLO INSTITUCIONAL (UDI)

La Unidad de Desarrollo Institucional es la unidad corporativa responsable de coordinar y conducir la planificación estratégica y la operativa anual de la institución, además de apoyar el análisis, priorización, planificación, programación y gestión de recursos de los proyectos de inversión. Adicionalmente, fomenta el desarrollo institucional mediante el establecimiento de sus procesos y organización.



La UDI durante el tercer trimestre ha dado seguimiento a catorce (14) actividades, dentro de las cuales dos (2) iniciaron en el presente periodo. Entre los principales resultados obtenidos se presentan:

- Elaboración y consolidación de 3 informes de seguimiento de los proyectos de inversión correspondientes al VMOP.
- Se elaboraron y consolidaron 3 informes de seguimiento de los proyectos de inversión correspondientes al Viceministerio de Transporte.
- Elaboración y consolidación de 3 informes de seguimiento de los proyectos de inversión correspondientes al Viceministerio de Vivienda y Desarrollo Urbano.
- Se completó la matriz de proyectos de inversión desde Junio de 2009 a marzo 2015 y se remitió a la dirección de la unidad.
- Atención al 100% de requerimientos de informes técnicos sobre proyectos de infraestructura pública solicitados a la UDI.
- Se ha actualizado la matriz de proyectos de inversión del Plan Quinquenal de Desarrollo.
- Se ha dado 100% de apoyo en la atención de requerimientos de organismos internacionales durante la gestión de crédito para el financiamiento de programas/proyectos.
- Elaboración de informes de avances de recursos externos en ejecución y gestión.
- Seguimiento al POA Institucional 2015, a través de elaboración de informes de seguimiento trimestrales.
- Avances en la coordinación del proceso de formulación del Plan Operativo Anual 2016 y del Sistema de gestión de la Planificación Estratégica Institucional.
- Identificación de los riesgos operacionales de la Unidad de Desarrollo Institucional que pudieran afectar la consecución de los objetivos institucionales.
- Seguimiento a la implementación de un sistema de gestión de calidad a través de la normativa ISO.

### **RESUMEN GENERAL:**

A partir de la información proporcionada por la Unidad de Desarrollo Institucional, se llevó a cabo el procesamiento de la información dando como resultado los siguientes cuadros:

### PROYECTOS PLANIFICADOS (ANUAL)

	Cantidad de Proyectos	Porcentaje respecto a la planificación original
<b>Proyectos contemplados en planificación original</b>	<b>22</b>	<b>100%</b>
Proyectos adicionales acumulados	0	0%
Menos proyectos cancelados	0	0%
<b>Total de proyectos a ejecutar en el año</b>	<b>22</b>	<b>100%</b>

### PROYECTOS INICIADOS Y FINALIZADOS (ANUAL)

	Cantidad de Proyectos	Porcentaje respecto al total de proyectos a ejecutar
<b>Proyectos iniciados</b>	<b>20</b>	<b>91%</b>
Iniciados en el primer trimestre	14	64%
Iniciados en el segundo trimestre	4	18%
Iniciados en el tercer trimestre	2	9%
<b>Proyectos finalizados</b>	<b>2</b>	<b>9%</b>
Finalizados en el primer trimestre	1	5%
Finalizados en el segundo trimestre	1	5%
Finalizados en el tercer trimestre	0	0%
<b>Proyectos pendientes de iniciar para el resto del año</b>	<b>2</b>	<b>9%</b>

### EVALUACION DEL TRIMESTRE (TRIMESTRE)

	Cantidad de Proyectos	Porcentaje Trimestral
<b>Proyectos planificados a ejecutar al tercer trimestre</b>	<b>15</b>	<b>100%</b>
Proyectos ejecutados según lo planificado al tercer	13	87%
Proyectos con retraso parcial	1	7%
Proyectos cero por ciento de ejecución	1	7%

Retomando los porcentajes de avance reportados en el “Cuadro de Seguimiento de Programas y Proyectos” presentado por la **Unidad de Desarrollo Institucional**, esta dependencia ha alcanzado los siguientes porcentajes:

	Porcentaje de avance en la meta trimestral	Porcentaje de avance en la meta anual
<b>Primer Trimestre</b>	100%	25%
<b>Segundo Trimestre</b>	86%	50%
<b>Tercer Trimestre</b>	92%	72%

### ➤ UNIDAD DE ACCESO A LA INFORMACIÓN PÚBLICA (UAIP)

Para dar cumplimiento a las disposiciones de la Ley de Acceso a la Información Pública se crea la Unidad de Acceso a la Información Pública (UAIP), dentro del Ministerio de Obras Públicas,

Transporte, Vivienda y Desarrollo Urbano, la cual se encarga de coordinar y vincular las acciones en materia de transparencia y acceso a la información, con los funcionarios de enlace y el Comité de Información de todas las Gerencias, Unidades y Direcciones que pertenecen al MOPTVDU.

La Unidad de Acceso a la Información Pública ha planificado y dado seguimiento en el tercer trimestre a cuatro (4) de los cinco (5) proyectos programados para el año 2015.

Entre los principales resultados para el tercer trimestre 2015 se pueden mencionar:

- Se ha realizado la cuarta reunión bimensual programada para el mes de agosto con los enlaces de la OIR.
- Se ha realizado la actualización de la Información Pública Oficiosa correspondiente al tercer Trimestre del año 2015, así como la actualización de la información reservada correspondiente al primer semestre.
- Se ha capacitado a todas las unidades corporativas de la institución, con la colaboración de ponentes del IAIP, el programa continua ejecutándose previendo su finalización en aproximadamente 3 semanas.
- Se realizó el traslado de la Oficina de Información y Respuesta a las sedes de Santa Ana y San Miguel.

#### RESUMEN GENERAL:

A partir de la información proporcionada por la Unidad de Acceso a la Información Pública, la Unidad de Desarrollo Institucional llevó a cabo el procesamiento de la información dando como resultado los siguientes cuadros:

#### PROYECTOS PLANIFICADOS (ANUAL)

	Cantidad de Proyectos	Porcentaje respecto a la planificación original
<b>Proyectos contemplados en planificación original</b>	<b>5</b>	<b>100%</b>
Proyectos adicionales acumulados	0	0%
Menos proyectos cancelados	0	0%
<b>Total de proyectos a ejecutar en el año</b>	<b>5</b>	<b>100%</b>

### PROYECTOS INICIADOS Y FINALIZADOS (ANUAL)

	Cantidad de Proyectos	Porcentaje respecto al total de proyectos a ejecutar
<b>Proyectos iniciados</b>	<b>5</b>	<b>100%</b>
Iniciados en el primer trimestre	2	40%
Iniciados en el segundo trimestre	2	40%
Iniciados en el tercer trimestre	1	20%
<b>Proyectos finalizados</b>	<b>2</b>	<b>40%</b>
Finalizados en el primer trimestre	0	0%
Finalizados en el segundo trimestre	1	20%
Finalizados en el tercer trimestre	1	20%
<b>Proyectos pendientes de iniciar para el resto del año</b>	<b>0</b>	<b>0%</b>

### EVALUACION DEL TRIMESTRE (TRIMESTRE)

	Cantidad de Proyectos	Porcentaje Trimestral
<b>Proyectos planificados a ejecutar al tercer trimestre</b>	<b>4</b>	<b>100%</b>
Proyectos ejecutados según lo planificado al tercer trimestre	3	75%
Proyectos con retraso parcial	1	25%
Proyectos cero por ciento de ejecución	0	0%

Retomando los porcentajes de avance reportados en el “Cuadro de Seguimiento de Programas y Proyectos” presentado por la **Unidad de Acceso a la Información Pública**, esta dependencia ha alcanzado los siguientes porcentajes:

	Porcentaje de avance en la meta trimestral	Porcentaje de avance en la meta anual
<b>Primer Trimestre</b>	100%	9%
<b>Segundo Trimestre</b>	100%	50%
<b>Tercer Trimestre</b>	90%	78%

### ➤ UNIDAD DE GESTIÓN SOCIAL (UGS)

La Unidad de Gestión Social ha mantenido una coordinación permanente con los Gobiernos Municipales del país a través de una comunicación en la gestión, ejecución y seguimiento de las solicitudes ciudadanas. Asimismo, ha fortalecido la participación ciudadana mediante el involucramiento e incidencia de la ciudadanía en etapas de diagnóstico, diseño, ejecución, evaluación y contraloría de los proyectos que den solución a la carencia de obra pública.

La Unidad de Gestión Social ha dado seguimiento en el tercer trimestre a los diez proyectos (10) planificados para el presente periodo.

Entre los principales resultados para el tercer trimestre 2015 se pueden mencionar:

- Seguimiento a la puesta en funcionamiento de los nueve (9) mecanismos de participación ciudadana como parte del programa de participación ciudadana y transparencia.
- Procesamiento y seguimiento al registro de la demanda ciudadana recibida en la UGS en forma física y electrónica para que se dé una respuesta desde las diferentes dependencias del MOPTVDU.
- Coordinación y fortalecimiento de trabajo con el 80% de las 262 municipalidades en el marco del programa de coordinación municipal y comunitaria.
- Coordinación y seguimiento en las reuniones periódicas con los nuevos consejos municipales en conjunto con la dirección de mantenimiento de la obra pública del MOP (DMOP) y los administradores del FOVIAL en las 4 regiones del país, para identificar y priorizar la demanda de la obra pública.
- Reuniones de coordinación, gestión y seguimiento con direcciones y gerencias del MOPTVDU-FOVIAL, así como, los encargados de gestión social de las empresas ejecutoras de proyectos de inversión, para garantizar el enfoque social de la obra pública.
- Seguimiento a la etapa final del programa de fortalecimiento de capacidades para liderazgo comunal y social, en el marco del programa de educación y sensibilización.
- Fortalecimiento del recurso humano de la Unidad de Gestión Social.

### RESUMEN GENERAL:

A partir de la información proporcionada por la Unidad de Gestión Social, la Unidad de Desarrollo Institucional llevó a cabo el procesamiento de la información dando como resultado los siguientes cuadros:

#### PROYECTOS PLANIFICADOS (ANUAL)

	Cantidad de Proyectos	Porcentaje respecto a la planificación original
<b>Proyectos contemplados en planificación original</b>	<b>10</b>	<b>100%</b>
Proyectos adicionales acumulados	0	0%
Menos proyectos cancelados	0	0%
<b>Total de proyectos a ejecutar en el año</b>	<b>10</b>	<b>100%</b>

### PROYECTOS INICIADOS Y FINALIZADOS (ANUAL)

	Cantidad de Proyectos	Porcentaje respecto al total de proyectos a ejecutar
<b>Proyectos iniciados</b>	<b>10</b>	<b>100%</b>
Iniciados en el primer trimestre	10	100%
Iniciados en el segundo trimestre	0	0%
Iniciados en el tercer trimestre	0	0%
<b>Proyectos finalizados</b>	<b>0</b>	<b>0%</b>
Finalizados en el primer trimestre	0	0%
Finalizados en el segundo trimestre	0	0%
Finalizados en el tercer trimestre	0	0%
<b>Proyectos pendientes de iniciar para el resto del año</b>	<b>0</b>	<b>0%</b>

### EVALUACION DEL TRIMESTRE (TRIMESTRE)

	Cantidad de Proyectos	Porcentaje Trimestral
<b>Proyectos planificados a ejecutar al tercer trimestre</b>	<b>10</b>	<b>100%</b>
Proyectos ejecutados según lo planificado al tercer trimestre	7	70%
Proyectos con retraso parcial	3	30%
Proyectos cero por ciento de ejecución	0	0%

Retomando los porcentajes de avance reportados en el “Cuadro de Seguimiento de Programas y Proyectos” presentado por la **Unidad de Gestión Social**, esta dependencia ha alcanzado los siguientes porcentajes:

	Porcentaje de avance en la meta <b>trimestral</b>	Porcentaje de avance en la meta <b>anual</b>
<b>Primer Trimestre</b>	85%	30%
<b>Segundo Trimestre</b>	89%	50%
<b>Tercer Trimestre</b>	90%	69%

#### ➤ DIRECCIÓN DE INFRAESTRUCTURA INCLUSIVA Y SOCIAL (DIIS)

La Dirección de Infraestructura Inclusiva y Social contribuye al logro de los objetivos estratégicos del ministerio desarrollando proyectos que garanticen la inclusión y accesibilidad de las personas discapacitadas así como la incorporación del paisajismo y arte público desde una perspectiva regional, con el objetivo de facilitar la movilidad del usuario y potenciar el desarrollo sustentable y seguro en dichos proyectos.

Para el tercer periodo la DIIS, dio seguimiento a seis (6) de los siete (7) proyectos planificados para el año, siendo tres (3) de estos, adicionados en el presente periodo, mediante nota oficial de la dirección.

Entre los principales resultados para el tercer trimestre 2015 se pueden mencionar:

- Avances en la formulación de diseño de “Intervención con arte público en los puentes 5 y 5ª del Bulevar Monseñor Romero”.
- Carpeta técnica de “Construcción del memorial al Beato Monseñor Oscar Arnulfo Romero” finalizada.
- Elaboración de planos arquitectónicos constructivos, apuntes volumétricos y presupuesto, para la modernización de infraestructura y equipamiento del Parque de Educación Vial del Viceministerio de Transporte.
- Documento conceptual del proyecto sobre Plan Maestro de una Red de Ciclo movilidad en el AMSS integrado al sistema de transporte público.
- Diseño y gestiones de coordinación para la ejecución del proyecto de la Plaza de la Reconciliación.

### RESUMEN GENERAL:

A partir de la información proporcionada la Dirección de Infraestructura Inclusiva y Social, la Unidad de Desarrollo Institucional llevó a cabo el procesamiento de la información dando como resultado los siguientes cuadros:

#### PROYECTOS PLANIFICADOS (ANUAL)

	Cantidad de Proyectos	Porcentaje respecto a la planificación original
<b>Proyectos contemplados en planificación original</b>	<b>5</b>	<b>100%</b>
Proyectos adicionales acumulados	3	60%
Menos proyectos cancelados	1	20%
<b>Total de proyectos a ejecutar en el año</b>	<b>7</b>	<b>140%</b>

#### PROYECTOS INICIADOS Y FINALIZADOS (ANUAL)

	Cantidad de Proyectos	Porcentaje respecto al total de proyectos a ejecutar
<b>Proyectos iniciados</b>	<b>7</b>	<b>100%</b>
Iniciados en el primer trimestre	4	57%
Iniciados en el segundo trimestre	0	0%
Iniciados en el tercer trimestre	3	43%

<b>Proyectos finalizados</b>	<b>4</b>	<b>57%</b>
Finalizados en el primer trimestre	0	0%
Finalizados en el segundo trimestre	0	0%
Finalizados en el tercer trimestre	4	57%
<b>Proyectos pendientes de iniciar para el resto del año</b>	<b>0</b>	<b>0%</b>

#### EVALUACION DEL TRIMESTRE (TRIMESTRE)

	Cantidad de Proyectos	Porcentaje Trimestral
<b>Proyectos planificados a ejecutar al tercer trimestre</b>	<b>7</b>	<b>100%</b>
Proyectos ejecutados según lo planificado al tercer trimestre	4	57%
Proyectos con retraso parcial	2	29%
Proyectos cero por ciento de ejecución	1	14%

Retomando los porcentajes de avance reportados en el “Cuadro de Seguimiento de Programas y Proyectos” presentado por la **Dirección de Infraestructura Inclusiva y Social**, esta dependencia ha alcanzado los siguientes porcentajes:

	Porcentaje de avance en la meta <b>trimestral</b>	Porcentaje de avance en la meta <b>anual</b>
<b>Primer Trimestre</b>	83%	17%
<b>Segundo Trimestre</b>	100%	65%
<b>Tercer Trimestre</b>	73%	90%

#### ➤ UNIDAD DE GENERO INSTITUCIONAL (UGI)

La Unidad de Género Institucional se encarga de promover dentro del ministerio la igualdad y equidad de género desde el ejercicio propio de sus funciones, así como aquellas de manera general y específica que le confiere la Ley de Igualdad y Erradicación de la Discriminación contra las Mujeres, la Ley Especial Integral para una Vida Libre de Violencia contra las Mujeres y la Política Nacional de las Mujeres.

Debido a que la Unidad de Género Institucional no presentó su Informe Trimestral de Seguimiento del POA 2015 en el período establecido, no se muestra la información correspondiente a sus avances en el tercer trimestre 2015.



## ➤ UNIDAD DE GESTIÓN DOCUMENTAL Y ARCHIVO INSTITUCIONAL (UGDAI)

La Unidad de Gestión Documental y Archivo Institucional es la encargada de preservar toda la documentación oficial del MOPTVDU en virtud de su utilidad y requerimientos jurídicos, así como salvaguardar el patrimonio documental del ministerio. Además se encarga de satisfacer oportunamente y con equidad la atención de requerimientos o demandas de solicitud de información de las diferentes unidades organizativas del MOPTVDU.

Para el presente periodo la UGDAI, dio seguimiento a los tres (3) proyectos planificados para el presente periodo.

Entre los principales resultados para el tercer trimestre 2015 se pueden mencionar:

- Finalización de borrador de propuesta de política institucional de gestión y preservación documental, que norme el actuar en materia archivística de las unidades organizativas y armonice el manejo documental tanto físico como electrónico.
- Sensibilización y capacitación del 75% de servidores públicos sobre la gestión documental en los archivos de gestión de las diferentes áreas organizativas.

### RESUMEN GENERAL:

A partir de la información proporcionada la Unidad de Gestión y Archivo Documental Institucional, la Unidad de Desarrollo Institucional llevó a cabo el procesamiento de la información dando como resultado los siguientes cuadros:

#### PROYECTOS PLANIFICADOS (ANUAL)

	Cantidad de Proyectos	Porcentaje respecto a la planificación original
<b>Proyectos contemplados en planificación original</b>	<b>4</b>	<b>100%</b>
Proyectos adicionales acumulados	0	0%
Menos proyectos cancelados	0	0%
<b>Total de proyectos a ejecutar en el año</b>	<b>4</b>	<b>100%</b>

#### PROYECTOS INICIADOS Y FINALIZADOS (ANUAL)

	Cantidad de Proyectos	Porcentaje respecto al total de proyectos a ejecutar
<b>Proyectos iniciados</b>	<b>3</b>	<b>75%</b>
Iniciados en el primer trimestre	-	-
Iniciados en el segundo trimestre	3	75%
Iniciados en el tercer trimestre	0	0%

<b>Proyectos finalizados</b>	<b>2</b>	<b>50%</b>
Finalizados en el primer trimestre	-	-
Finalizados en el segundo trimestre	1	25%
Finalizados en el tercer trimestre	1	25%
<b>Proyectos pendientes de iniciar para el resto del año</b>	<b>1</b>	<b>25%</b>

#### EVALUACION DEL TRIMESTRE (TRIMESTRE)

	Cantidad de Proyectos	Porcentaje Trimestral
<b>Proyectos planificados a ejecutar al tercer trimestre</b>	<b>3</b>	<b>100%</b>
Proyectos ejecutados según lo planificado al tercer trimestre	2	67%
Proyectos con retraso parcial	0	0%
Proyectos cero por ciento de ejecución	1	33%

Retomando los porcentajes de avance reportados en el “Cuadro de Seguimiento de Programas y Proyectos” presentado por la **Unidad de Gestión Documental y Archivo Institucional**, esta dependencia ha alcanzado los siguientes porcentajes:

	Porcentaje de avance en la meta trimestral	Porcentaje de avance en la meta anual
<b>Primer Trimestre</b>	-	-
<b>Segundo Trimestre</b>	63%	50%
<b>Tercer Trimestre</b>	67%*	69%

\* Se ha actualizado el porcentaje de avance trimestral para el tercer trimestre, debido a que al ser revisado por la UDI, se constató que la suma es igual a 67% de cumplimiento trimestral.

#### ➤ DIRECCIÓN DE ADAPTACIÓN AL CAMBIO CLIMÁTICO Y GESTIÓN ESTRATÉGICA DEL RIESGO (DACGER)

La Dirección de Adaptación al Cambio Climático y Gestión Estratégica del Riesgo (DACGER), fue creada con el objeto de adaptar la infraestructura social y productiva al cambio climático y gestionar estratégicamente el riesgo.

Para el presente periodo la DACGER ha dado seguimiento a los veintiséis (26) proyectos planificados para este trimestre.

Entre los principales logros alcanzados este trimestre se pueden mencionar:

- Fortalecimiento del marco legal de la construcción y revisión de normativas existentes. Asimismo, se ha elaborado una propuesta de contenidos para el Manual Centroamericano de Hidráulica e Hidrología de Diseño de Estructuras de drenajes en Carreteras, para la SIECA.
- Realización de inspecciones de Riesgo y Vulnerabilidad, asimismo, se continuo con asistencia técnica a ciudades inclusivas en el área de Hidrología-Hidráulico, se apoyó en la formulación del Perfil de Obras de Emergencia Comunidad La Isla a DPOP; y se realizaron los análisis de los eventos Lluvias: Sonsonate 10072015, Soyapango 17092015 y Santa Tecla 21092015 con su respectivo informes.
- Se realizaron 3 capacitaciones en el uso de ficha de evaluación de riesgos en comunidades con representantes comunales y personal de OXFAM-PROCOMES en fechas 31 de agosto, 3 y 4 de septiembre, se capacito a un total de 36 personas.
- Se ha recibido la notificación de aprobación del proyecto GENSAI II y se está a la espera de la visita de la misión que JICA asignara al proyecto. También se ha participado de reuniones de seguimiento junto con JICA.
- Se continua el monitoreo topográfico del deslizamiento en Km 18 ½ (Carretera SAL38E, KM. 25, Ciudad Delgado, San Salvador) y la documentación del mismo. Asimismo se está dando seguimiento a las obras que FOVIAL está realizando en el lugar junto con opiniones técnicas cuando es pertinente.
- Se han atendido todos los requerimientos de apoyo y solicitudes hechos por el COE-MOPTVDU.

### RESUMEN GENERAL:

A partir de la información proporcionada por la Dirección de Adaptación al Cambio Climático y Gestión Estratégica del Riesgo, la Unidad de Desarrollo Institucional llevó a cabo el procesamiento de la información dando como resultado los siguientes cuadros:

#### PROYECTOS PLANIFICADOS (ANUAL)

	Cantidad de Proyectos	Porcentaje respecto a la planificación original
<b>Proyectos contemplados en planificación original</b>	<b>28</b>	<b>100%</b>
Proyectos adicionales acumulados	0	0%
Menos proyectos cancelados	0	0%
<b>Total de proyectos a ejecutar en el año</b>	<b>28</b>	<b>100%</b>

### PROYECTOS INICIADOS Y FINALIZADOS (ANUAL)

	Cantidad de Proyectos	Porcentaje respecto al total de proyectos a ejecutar
<b>Proyectos iniciados</b>	<b>27</b>	<b>96%</b>
Iniciados en el primer trimestre	25	89%
Iniciados en el segundo trimestre	0	0%
Iniciados en el tercer trimestre	2	7%
<b>Proyectos finalizados</b>	<b>1</b>	<b>4%</b>
Finalizados en el primer trimestre	0	0%
Finalizados en el segundo trimestre	1	4%
Finalizados en el tercer trimestre	0	0%
<b>Proyectos pendientes de iniciar para el resto del año</b>	<b>1</b>	<b>4%</b>

### EVALUACION DEL TRIMESTRE (TRIMESTRE)

	Cantidad de Proyectos	Porcentaje Trimestral
<b>Proyectos planificados a ejecutar al tercer trimestre</b>	<b>26</b>	<b>100%</b>
Proyectos ejecutados según lo planificado al tercer trimestre	23	88%
Proyectos con retraso parcial	3	12%
Proyectos cero por ciento de ejecución	0	0%

Retomando los porcentajes de avance reportados en el “Cuadro de Seguimiento de Programas y Proyectos” presentado por la **Dirección de Adaptación al Cambio Climático y Gestión Estratégica del Riesgo**, esta dependencia ha alcanzado los siguientes porcentajes:

	Porcentaje de avance en la meta trimestral	Porcentaje de avance en la meta anual
<b>Primer Trimestre</b>	88%	24%
<b>Segundo Trimestre</b>	85%	45%
<b>Tercer Trimestre</b>	85%	67%

### ➤ CENTRO DE OPERACIONES DE EMERGENCIA DEL MOPTVDU (COEMOPTVDU)

El Centro de Operaciones de Emergencia del MOPTVDU, como unidad responsable de coordinar todos los esfuerzos para hacer frente las emergencias que se presenten y que afecten el tránsito en toda la red vial nacional del país, se mantiene de forma permanente monitoreando las posibles amenazas.

Debido a que el Centro de Operaciones de Emergencia del MOPTVDU no presentó su Informe Trimestral de Seguimiento del POA 2015 en el período establecido, no se muestra la información correspondiente a sus avances en el tercer trimestre 2015.

## 5.2.2 VICEMINISTERIO DE OBRAS PÚBLICAS

El Viceministerio de Obras Públicas tiene como misión:

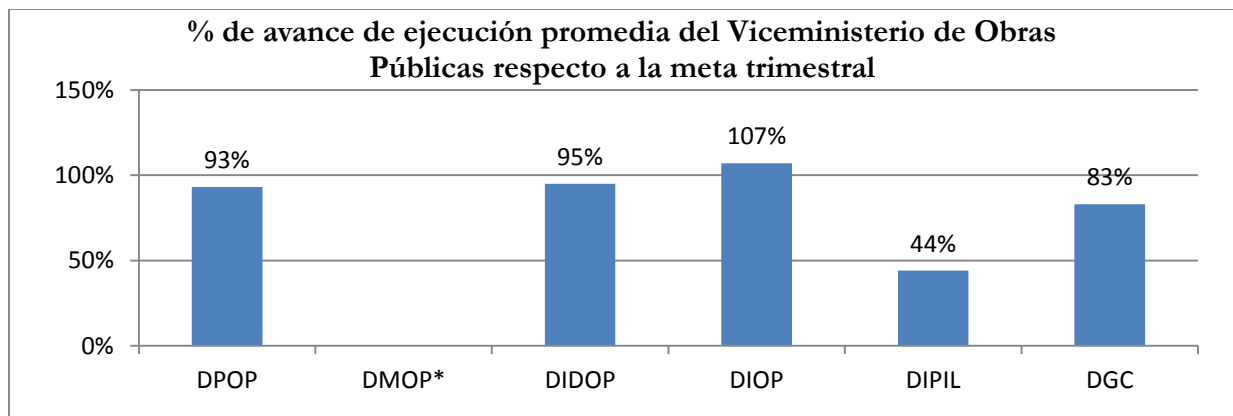
*“Somos una Institución pública, dedicada a la planificación, desarrollo y conservación de la red vial nacional, cuyo propósito es facilitar la movilidad de bienes y personas, coadyuvando al desarrollo económico y social de toda la población”*

Y como principal objetivo:

*“Desarrollar la conectividad y la infraestructura del país, desde una perspectiva regional, para facilitar la movilidad de las personas, potenciar la competitividad y el desarrollo sustentable y seguro”.*

Para poder alcanzar dicha misión y objetivo, el Viceministerio de Obras Públicas cuenta con seis (6) direcciones técnicas, de las cuales se presenta el informe ejecutivo de seguimiento del POA 2015 para el tercer trimestre:

No.	Dependencia	% de avance de lo ejecutado promedio de la Dependencia respecto a la meta trimestral	Categoría
1	Dirección de Planificación de la Obra Pública (DPOP)	93%	
2	Dirección de Mantenimiento de la Obra Pública (DMOP)*	-	-
3	Dirección de Investigación y Desarrollo de la Obra Pública (DIDOP)	95%	
4	Dirección de Inversión de la Obra Pública (DIOP)	107%	
5	Dirección Implementadora de Proyectos de Infraestructura Logística (DIPIL)	44%	
6	Dirección General de Caminos (DGC)	83%	



\*: No presentaron información a la fecha de corte establecida por lo por lo cual los datos del avance de esta unidad no se plasman en el presente informe.

## ➤ DIRECCIÓN DE PLANIFICACIÓN DE LA OBRA PÚBLICA (DPOP)

Esta dirección tiene como objetivo liderar en forma técnica, racional, ordenada y eficiente el proceso de pre inversión, inversión y conservación de las obras viales y de mitigación de riesgos; brindar una red vial competitiva con una visión estratégica nacional y de integración regional, que coadyuve al desarrollo social y económico del país. Asimismo, es la unidad responsable de obtener el diseño de la obra vial y de mitigación de riesgo de la obra pública encomendada al ramo.

Para realizar las tareas y actividades principales de la DPOP, ésta se compone de cinco (5) subdirecciones y tres (3) unidades ejecutoras, mencionadas a continuación:

1. Subdirección de Estadísticas y Seguimiento (SES).
2. Subdirección Técnica (ST)
3. Subdirección de la Gestión Ambiental (SGA)
4. Subdirección de Adquisiciones de inmuebles y Reasentamientos Involuntarios (SGAIRI)
5. Subdirección de Administración de Obras de Paso y de Inventarios Viales (SAOPIV)
6. Unidad Ejecutora BCIE-2067 (UE-BCIE)
7. Unidad Ejecutora BCIE-2015 (UE-BCIE)
8. Unidad Ejecutora BID-2581 (UE-BID)

Para todas las subdirecciones y unidades ejecutoras arriba mencionadas, se presenta un consolidado de avances con respecto a las metas del tercer trimestre definidas en el Plan Operativo Anual de la DPOP para el año 2015.

La DPOP ha dado seguimiento en el presente trimestre a veintinueve (29) proyectos. Es importante mencionar, que a la fecha no se cuenta con nota oficial ni programación de la actividad 10.3, la cual fue adicionada en el Primer Trimestre, asimismo, no se cuenta con reprogramación de POA, según actividades que no fueron completadas en los periodos establecidos.

A continuación se detallan los principales logros alcanzados por esta dirección:

- Seguimiento técnico del diseño, revisión de informes ambientales, seguimiento de la gestión de la SGAIRI finalizada para el proyecto “Construcción e instalación de obras para puente temporal, sobre río Tihuapa, CA 02, cantón cangrejera, municipio y departamento de La Libertad”.

- Envío de carpetas técnicas a GACI para iniciar proceso de contratación para ejecución de proyecto “Construcción de muro de retención en Quebrada La Lechuza en Zona del Centro de Conferencias y Convenciones Internacionales (Ex Feria Internacional).
- Seguimiento técnico del diseño y revisión de informes ambientales finalizados para el proyecto “Mejoramiento de camino rural MOR15W tramo: CA07N-Arambala-Joateca, municipios de Arámbala y Joateca, Departamento de Morazán.
- Seguimiento técnico del diseño y revisión de informes ambientales finalizados para el proyecto “Mejoramiento de camino rural CHA08S: tramo ET. CHA09S-Potonico, Departamento de Chalatenango.
- Seguimiento a la viabilización social, gestión técnica de adquisición de inmuebles y reasentamientos involuntarios finalizada para el proyecto: “Diseño del mejoramiento de la intersección: Av. Jerusalén – Av. Masferrer – Paseo Gral. Escalón”.
- Seguimiento a la viabilización social, gestión técnica de adquisición de inmuebles y reasentamientos involuntarios finalizada para el proyecto: “Construcción de dispositivo de retorno sobre la carretera RN07W km 26 1/2 , Municipio de Quezaltepeque, Departamento de La Libertad”.
- Documentos elaborados para proceso de contratación y remitidos a PNUD para proyecto bosques de Prusia/PNUD.

### RESUMEN GENERAL:

A partir de la información proporcionada por la Dirección de Planificación de la Obra Pública, la Unidad de Desarrollo Institucional llevó a cabo el procesamiento de la información dando como resultado los siguientes cuadros

#### PROYECTOS PLANIFICADOS (ANUAL)

	Cantidad de Proyectos	Porcentaje respecto a la planificación original
<b>Proyectos contemplados en planificación original</b>	<b>46</b>	<b>100%</b>
Proyectos adicionales acumulados	2	4%
Menos proyectos cancelados	0	0%
<b>Total de proyectos a ejecutar en el año</b>	<b>48</b>	<b>104%</b>

### PROYECTOS INICIADOS Y FINALIZADOS (ANUAL)

	Cantidad de Proyectos	Porcentaje respecto al total de proyectos a ejecutar
<b>Proyectos iniciados</b>	<b>47</b>	<b>98%</b>
Iniciados en el primer trimestre	43	90%
Iniciados en el segundo trimestre	2	4%
Iniciados en el tercer trimestre	2	4%
<b>Proyectos finalizados</b>	<b>14</b>	<b>29%</b>
Finalizados en el primer trimestre	0	0%
Finalizados en el segundo trimestre	14	29%
Finalizados en el tercer trimestre	6	13%
<b>Proyectos pendientes de iniciar para el resto del año</b>	<b>1</b>	<b>2%</b>

### EVALUACION DEL TRIMESTRE (TRIMESTRE)

	Cantidad de Proyectos	Porcentaje Trimestral
<b>Proyectos planificados a ejecutar al tercer trimestre</b>	<b>29</b>	<b>100%</b>
Proyectos ejecutados según lo planificado al tercer trimestre	24	83%
Proyectos con retraso parcial	5	17%
Proyectos cero por ciento de ejecución	0	0%

Retomando los porcentajes de avance reportados en el “Cuadro de Seguimiento de Programas y Proyectos” presentado por la **Dirección de Planificación de la Obra Pública**, esta dependencia ha alcanzado los siguientes porcentajes:

	Porcentaje de avance en la meta trimestral	Porcentaje de avance en la meta anual
<b>Primer Trimestre</b>	82%	41%
<b>Segundo Trimestre</b>	97%	67%
<b>Tercer Trimestre</b>	93%	80%

### ➤ DIRECCIÓN DE MANTENIMIENTO DE LA OBRA PÚBLICA (DMOP)

La Dirección de Mantenimiento de la Obra Pública (DMOP) es la unidad operativa del MOPTVDU que por la modalidad de administración directa, coordina todos los esfuerzos para lograr el mantenimiento de la red vial de su competencia, el mantenimiento y mejoramiento de caminos y vías comunitarias, y la construcción de obras de mitigación en las zonas más vulnerables de nuestro país. Además contribuye a través de convenios de cooperación conjuntamente con las municipalidades, a la construcción y mantenimiento de vías urbanas y caminos vecinales.



Debido a que la Dirección de Mantenimiento de la Obra Pública no presentó su Informe Trimestral de Seguimiento del POA 2015 en el período establecido, no se muestra la información correspondiente a sus avances en el tercer trimestre 2015.

### ➤ **DIRECCIÓN DE INVESTIGACIÓN Y DESARROLLO DE LA OBRA PÚBLICA (DIDOP)**

La Dirección de Investigación y Desarrollo de la Obra Pública (DIDOP) tiene como misión contribuir al desarrollo de los proyectos de infraestructura que ejecuta el Ministerio, a través del VMOP, por medio de la verificación de la Calidad (aseguramiento independiente), el desarrollo de investigaciones aplicadas en el área de infraestructura y el soporte técnico especializado que se brinda en las áreas de competencia, a requerimiento de las demás Direcciones del VMOP o de las autoridades superiores del MOPTVDU.

La DIDOP ha realizado para el tercer trimestre, el seguimiento a diez (10) proyectos. Es importante mencionar, que para un mejor seguimiento por parte de la Unidad de Desarrollo Institucional, se dará seguimiento a todos los sub- proyectos programados por la DIDOP en función del cumplimiento del total de macro-proyectos.

Entre los principales resultados alcanzados al tercer trimestre 2015 se pueden mencionar:

- Verificación de la calidad de los materiales y procesos constructivos que se incorporan en las obras de infraestructura pública que ejecuta el MOPTVDU, mediante inspecciones, ensayos, verificación de laboratorios y plantas de producción entre otros. Se elaboraron treinta y tres (33) informes técnicos y treinta y tres (33) reportes de campo de visitas de inspección técnica.
- Elaboración de un (1) informe técnico sobre resultados de ensayos de deflectometría para determinar cuenco de deflexiones en pavimento del proyecto, asimismo, se elaboró un (1) Informe técnico sobre resultados de ensayos de deflectometría para determinar cuenco de deflexiones en pavimento del proyecto.
- Se elaboraron dos (2) Estudios Geotécnicos, como parte del apoyo técnico que se brinda a otras direcciones del VMOP, asimismo, adicional a lo programado en este rubro se elaboró un (1) Estudios Geotécnicos como parte del apoyo técnico que se brinda a otras Direcciones del VMOP.

- Se elaboró un (1) Informe sobre resultados de medición de regularidad superficial. Proyecto: Reconstrucción de la Ruta CHA04E/CHA07E, Tramo: Chalatenango – Desvío Chiapas – By Pass Chalatenango, Departamento de Chalatenango.
- Se realizó inspección a los taludes ubicados en la carretera CA:01 (zona Los Chorros, km 15.9 y km 16, y zona Curva La Leona, km 53), a través de mediciones inclinométricas y del nivel freático; lo anterior, dentro del marco del monitoreo que realiza esta Dirección, con el propósito de detectar posibles movimientos en el talud, y así poder contribuir a la seguridad de los conductores que transitan por la carretera CA:01. Se elaboró un (1) Informe técnico correspondiente a las mediciones inclinométricas y de nivel freático. Se realizaron dos (2) charlas técnicas, una (1) circular técnica y dos (2) informes de verificación.

#### RESUMEN GENERAL:

A partir de la información proporcionada por la Dirección de Investigación y Desarrollo de la Obra Pública, la Unidad de Desarrollo Institucional llevó a cabo el procesamiento de la información dando como resultado los siguientes cuadros:

#### PROYECTOS PLANIFICADOS (ANUAL)

	Cantidad de Proyectos	Porcentaje respecto a la planificación original
<b>Proyectos contemplados en planificación original</b>	<b>14</b>	<b>100%</b>
Proyectos adicionales acumulados	0	0%
Menos proyectos cancelados	0	0%
<b>Total de proyectos a ejecutar en el año</b>	<b>14</b>	<b>100%</b>

#### PROYECTOS INICIADOS Y FINALIZADOS (ANUAL)

	Cantidad de Proyectos	Porcentaje respecto al total de proyectos a ejecutar
<b>Proyectos iniciados</b>	<b>12</b>	<b>100%</b>
Iniciados en el primer trimestre	8	57%
Iniciados en el segundo trimestre	4	29%
Iniciados en el tercer trimestre	2	14%
<b>Proyectos finalizados</b>	<b>0</b>	<b>0%</b>
Finalizados en el primer trimestre	0	0%
Finalizados en el segundo trimestre	0	0%
Finalizados en el tercer trimestre	0	0%
<b>Proyectos pendientes de iniciar para el resto del año</b>	<b>0</b>	<b>0%</b>

## EVALUACION DEL TRIMESTRE (TRIMESTRE)

	Cantidad de Proyectos	Porcentaje Trimestral
<b>Proyectos planificados a ejecutar al tercer trimestre</b>	<b>14</b>	<b>100%</b>
Proyectos ejecutados según lo planificado al tercer trimestre	12	86%
Proyectos con retraso parcial	2	14%
Proyectos cero por ciento de ejecución	0	0%

Retomando los porcentajes de avance reportados en el “Cuadro de Seguimiento de Programas y Proyectos” presentado por la **Dirección de Investigación y Desarrollo de la Obra Pública**, esta dependencia ha alcanzado los siguientes porcentajes:

	Porcentaje de avance en la meta trimestral	Porcentaje de avance en la meta anual
<b>Primer Trimestre</b>	105%	14%*
<b>Segundo Trimestre</b>	95%	40%*
<b>Tercer Trimestre</b>	95%	71%*

\* Se han actualizado los porcentajes de avance anual para el primer, segundo y tercer trimestre, debido a que al ser revisado por la UDI y la DIDOP, se constató que los porcentajes de cumplimiento equivalen a 14%, 40% y 71% respectivamente, según los datos reportados por la DIDOP.

### ➤ DIRECCIÓN DE INVERSIÓN DE LA OBRA PÚBLICA (DIOP)

La Dirección de Inversión de la Obra Pública (DIOP) tiene como objetivo programar, coordinar, controlar y liquidar la etapa de ejecución de las obras de construcción, reconstrucción y rehabilitación de la red vial nacional y otros que le fueren asignados por el MOTVDU.

Para el presente trimestre, la Dirección de Inversión de la Obra Pública ha realizado el seguimiento a nueve (9) proyectos.

Entre los avances significativos logrados por esta dirección destacan:

- Camino Rural CHA08S/CHA09S tramo entre: San Miguel de Mercedes – San Antonio los Ranchos – Potonico, Departamento de Chalatenango.
- Construcción de obras de drenaje y obras de mitigación en cauce de río las cañas, reparto El Pepeto III, Municipio de Soyapango, Departamento de San Salvador.

- Obras civiles puente sobre río Tihuapa, cantón Cangrejera, caserío Victoria, 500 mts aguas arriba de puente Cangrejera CA02.
- Reconstrucción de la ruta CHA07E Tramo: Est: 13+000 – Nueva Trinidad – Arcatao, Municipios de Nueva Trinidad y Arcatao.
- Servicios de consultoría para la elaboración de la carpeta técnica del proyecto: Construcción de memorial a monseñor Oscar Arnulfo Romero, Municipio y Departamento de San Salvador.

Cabe mencionar que el porcentaje de avance que reporta la DIOP para cada proyecto corresponde al porcentaje de avance físico del mismo, por lo que los retrasos en los proyectos corresponden a problemas con la empresa constructora, materiales, cambios en los diseños originales de la obra y demoras en procesos constructivos.

#### RESUMEN GENERAL:

A partir de la información proporcionada por la Dirección de Inversión de la Obra Pública, la Unidad de Desarrollo Institucional llevó a cabo el procesamiento de la información dando como resultado los siguientes cuadros:

#### PROYECTOS PLANIFICADOS (ANUAL)

	Cantidad de Proyectos	Porcentaje respecto a la planificación original
<b>Proyectos contemplados en planificación original</b>	<b>18</b>	<b>100%</b>
Proyectos adicionales acumulados	0	0%
Menos proyectos cancelados	0	0%
<b>Total de proyectos a ejecutar en el año</b>	<b>18</b>	<b>100%</b>

#### PROYECTOS INICIADOS Y FINALIZADOS (ANUAL)

	Cantidad de Proyectos	Porcentaje respecto al total de proyectos a ejecutar
<b>Proyectos iniciados</b>	<b>18</b>	<b>100%</b>
Iniciados en el primer trimestre	14	78%
Iniciados en el segundo trimestre	4	22%
Iniciados en el tercer trimestre	0	0%
<b>Proyectos finalizados</b>	<b>13</b>	<b>72%</b>
Finalizados en el primer trimestre	3	17%
Finalizados en el segundo trimestre	5	28%
Finalizados en el tercer trimestre	5	28%
<b>Proyectos pendientes de iniciar para el resto del año</b>	<b>0</b>	<b>0%</b>

### EVALUACION DEL TRIMESTRE (TRIMESTRE)

	Cantidad de Proyectos	Porcentaje Trimestral
<b>Proyectos planificados a ejecutar al tercer trimestre</b>	<b>9</b>	<b>100%</b>
Proyectos ejecutados según lo planificado al tercer trimestre	6	67%
Proyectos con retraso parcial	3	33%
Proyectos cero por ciento de ejecución	0	0%

Retomando los porcentajes de avance reportados en el “Cuadro de Seguimiento de Programas y Proyectos” presentado por la **Dirección de Inversión de la Obra Pública**, esta dependencia ha alcanzado los siguientes porcentajes:

	Porcentaje de avance en la meta <b>trimestral</b>	Porcentaje de avance en la meta <b>anual</b>
<b>Primer Trimestre</b>	92%	46%
<b>Segundo Trimestre</b>	73%	72%
<b>Tercer Trimestre</b>	107%*	89%

\* Se ha actualizado el porcentaje de avance trimestral para el tercer trimestre, debido a que al ser revisado por la UDI, se constató que la suma es igual al 107%.

### ➤ DIRECCIÓN IMPLEMENTADORA DE PROYECTOS DE INFRAESTRUCTURA LOGÍSTICA (DIPIL)

La Dirección Implementadora de Proyectos de Infraestructura Logística (DIPIL) tiene como objetivo planificar, administrar y supervisar los estudios de factibilidad, estudios de impacto ambiental y social, diseño y construcción de obras de infraestructura logística y proyectos estratégicos que le sean asignados.

La DIPIL ha dado seguimiento en el presente trimestre a doce (12) subproyectos, dos de los cuales fueron adicionados mediante nota oficial en el tercer trimestre.

Entre los avances significativos logrados por esta dirección destacan:

- Avances en la formulación del diseño final y del PAR específico correspondiente al proyecto de “Rehabilitación CA02E, desvío de Comalapa (PAZ31N) – CA02E, desvío de Comalapa.

- Avances en la finalización de la gestión documental correspondiente al proyecto: “Construcción Carretera Longitudinal del Norte, tramo Metapán – Santa Rosa Guachipilín”
- Avances en la finalización de la gestión documental correspondiente al proyecto: “Diseño y Construcción Carretera Longitudinal del Norte, tramo Nuevo Edén de San Juan – Desvío a Carolina”
- Avances en la formulación del estudio de factibilidad y del estudio de impacto ambiental y social del proyecto “Rehabilitación Carretera CA01E, Desvío de Santa Rosa de lima – Frontera El Amatillo”.

### RESUMEN GENERAL:

A partir de la información proporcionada por la Dirección Implementadora de Proyectos de Infraestructura Logística, la Unidad de Desarrollo Institucional llevó a cabo el procesamiento de la información dando como resultado los siguientes cuadros:

#### PROYECTOS PLANIFICADOS (ANUAL)

	Cantidad de Proyectos	Porcentaje respecto a la planificación original
<b>Proyectos contemplados en planificación original</b>	<b>16</b>	<b>100%</b>
Proyectos adicionales acumulados	2	13%
Menos proyectos cancelados	0	0%
<b>Total de proyectos a ejecutar en el año</b>	<b>18</b>	<b>113%</b>

#### PROYECTOS INICIADOS Y FINALIZADOS (ANUAL)

	Cantidad de Proyectos	Porcentaje respecto al total de proyectos a ejecutar
<b>Proyectos iniciados</b>	<b>16</b>	<b>89%</b>
Iniciados en el primer trimestre	10	56%
Iniciados en el segundo trimestre	2	11%
Iniciados en el tercer trimestre	4	22%
<b>Proyectos finalizados</b>	<b>2</b>	<b>11%</b>
Finalizados en el primer trimestre	0	0%
Finalizados en el segundo trimestre	0	0%
Finalizados en el tercer trimestre	2	11%
<b>Proyectos pendientes de iniciar para el resto del año</b>	<b>2</b>	<b>11%</b>

#### EVALUACION DEL TRIMESTRE (TRIMESTRE)

	Cantidad de Proyectos	Porcentaje Trimestral
<b>Proyectos planificados a ejecutar al tercer trimestre</b>	<b>12</b>	<b>100%</b>
Proyectos ejecutados según lo planificado al tercer trimestre	4	33%
Proyectos con retraso parcial	8	67%
Proyectos cero por ciento de ejecución	0	0%

Retomando los porcentajes de avance reportados en el “Cuadro de Seguimiento de Programas y Proyectos” presentado por la **Dirección Implementadora de Proyectos de Infraestructura Logística**, esta dependencia ha alcanzado los siguientes porcentajes:

	Porcentaje de avance en la meta trimestral	Porcentaje de avance en la meta anual
<b>Primer Trimestre</b>	100%	23%
<b>Segundo Trimestre</b>	100%	34%
<b>Tercer Trimestre</b>	44%	55%

#### ➤ **DIRECCION GENERAL DE CAMINOS (DGC)**

La Dirección General de Caminos (DGC) regula lo relativo a la planificación, construcción y mantenimiento de las carreteras y caminos, así como el uso de las superficies inmediatas a las vías públicas o derecho de vía, por medio de la diligencia de los procesos administrativos de desalojo por invasiones.

Para el presente trimestre, la Dirección General de Caminos planificó el seguimiento de los seis (6) proyectos programados en la planificación del POA 2015. Entre los principales logros alcanzados mediante el desarrollo de estos proyectos destacan:

- Se realizaron setenta y dos (72) procesos administrativos reivindicatorios de derecho de vía, de los cuales nueve (9) ya fueron finalizados y sesenta y tres (63) aún continúan activos.
- Se dieron respuestas a treinta y cinco (35) de las treinta y seis (36) peticiones de proceso administrativo para remoción de vallas o estructuras del derecho de vía realizadas por la Fiscalía General de la Republica.
- Participación a tiempo completo en tres (3) comisiones de evaluación de ofertas efectuadas por la GACI.
- Se brindó apoyo legal mediante doscientas doce (212) respuestas remitidas a diferentes unidades y usuarios internos y externos de las doscientos noventa y seis (296) solicitudes que ingresaron.
- Se abrieron cinco (5) procesos administrativos de Derecho de vía de la Dirección General de Caminos, contabilizando sesenta y tres (63) procesos activos.
- Se realizaron doce (12) inspecciones por infracción a la Ley de Carreteras y Caminos.

## RESUMEN GENERAL:

A partir de la información proporcionada por la Dirección General de Caminos, la Unidad de Desarrollo Institucional llevó a cabo el procesamiento de la información dando como resultado los siguientes cuadros:

### PROYECTOS PLANIFICADOS (ANUAL)

	Cantidad de Proyectos	Porcentaje respecto a la planificación original
<b>Proyectos contemplados en planificación original</b>	<b>6</b>	<b>100%</b>
Proyectos adicionales acumulados	0	0%
Menos proyectos cancelados	0	0%
<b>Total de proyectos a ejecutar en el año</b>	<b>6</b>	<b>100%</b>

### PROYECTOS INICIADOS Y FINALIZADOS (ANUAL)

	Cantidad de Proyectos	Porcentaje respecto al total de proyectos a ejecutar
<b>Proyectos iniciados</b>	<b>6</b>	<b>100%</b>
Iniciados en el primer trimestre	6	100%
Iniciados en el segundo trimestre	0	0%
Iniciados en el tercer trimestre	0	0%
<b>Proyectos finalizados</b>	<b>0</b>	<b>0%</b>
Finalizados en el primer trimestre	0	0%
Finalizados en el segundo trimestre	0	0%
Finalizados en el tercer trimestre	0	0%
<b>Proyectos pendientes de iniciar para el resto del año</b>	<b>0</b>	<b>0%</b>

### EVALUACION DEL TRIMESTRE (TRIMESTRE)

	Cantidad de Proyectos	Porcentaje Trimestral
<b>Proyectos planificados a ejecutar al tercer trimestre</b>	<b>6</b>	<b>100%</b>
Proyectos ejecutados según lo planificado al tercer trimestre	5	83%
Proyectos con retraso parcial	0	0%
Proyectos cero por ciento de ejecución	1	17%

Retomando los porcentajes de avance reportados en el “Cuadro de Seguimiento de Programas y Proyectos” presentado por la **Dirección General de Caminos**, esta dependencia ha alcanzado los siguientes porcentajes:

	Porcentaje de avance en la meta trimestral	Porcentaje de avance en la meta anual
<b>Primer Trimestre</b>	100%	25%
<b>Segundo Trimestre</b>	100%	50%
<b>Tercer Trimestre</b>	83%*	71%*

\* Se ha actualizado el porcentaje de avance trimestral y anual para el tercer trimestre, debido a que al ser revisado por la UDI, se constató que la suma es igual al 83% y 71% respectivamente.



### 5.2.3 VICEMINISTERIO DE VIVIENDA Y DESARROLLO URBANO

El Viceministerio de Vivienda y Desarrollo Urbano tiene como misión:

*“Ser una organización moderna, innovadora, efectiva, transparente y con liderazgo institucional, rectora del desarrollo y ordenamiento territorial, la política de vivienda y el desarrollo de asentamientos humanos integrales en ambientes sostenibles”*

Y como principal objetivo:

*“Lograr como ente rector del sector, el desarrollo y ordenamiento territorial, y la disminución del déficit cuantitativo y cualitativo de vivienda”*

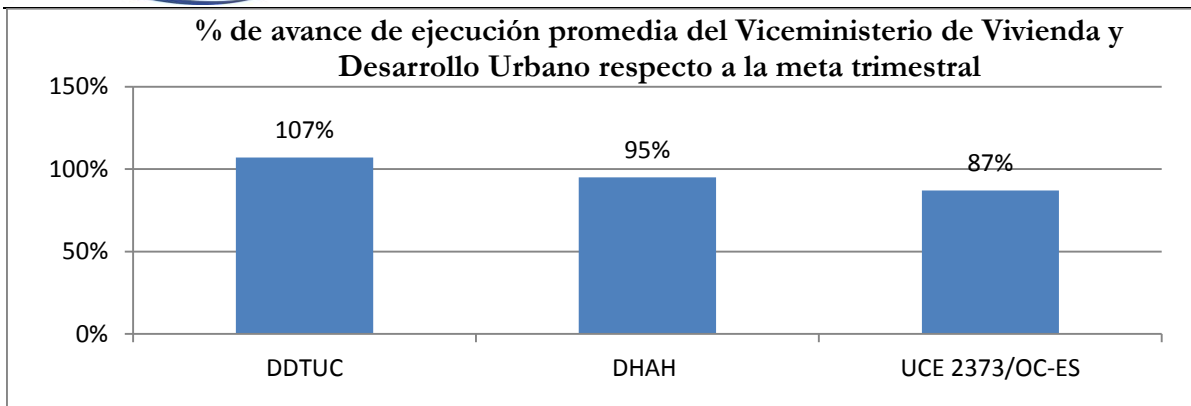
Para lograr dicho objetivo el Viceministerio cuenta con tres (3) dependencias:

- Dirección de Desarrollo Territorial, Urbanismo y Construcción (DDTUC)
- Dirección de Hábitat y Asentamientos Humanos (DHAH)
- Unidad Coordinadora - Ejecutora 2373/OC-ES (UCE 2373/OC-ES)

A continuación se presenta la evaluación del tercer trimestre del año 2015 para las dependencias del Viceministerio de Vivienda:

No.	Dependencia	% de avance de lo ejecutado promedio de la Dependencia respecto a la meta trimestral	Categoría
1	Dirección de Desarrollo Territorial, Urbanismo y Construcción (DDTUC)	107%	
2	Dirección de Hábitat y Asentamientos Humanos (DHAH)	95%	
3	Unidad Coordinadora - Ejecutora 2373/OC-ES (UCE 2373/OC-ES)	87%	

\*: No presentaron información a la fecha de corte establecida por lo por lo cual los datos del avance de esta unidad no se plasman en el presente informe.



\*: No presentaron información a la fecha de corte establecida por lo que los datos del avance de esta unidad no se plasman en el presente informe.

### ➤ DIRECCIÓN DE DESARROLLO TERRITORIAL, URBANISMO Y CONSTRUCCIÓN (DDTUC)

La Dirección de Desarrollo Territorial, Urbanismo y Construcción es responsable de la formulación y operativización de políticas públicas de desarrollo sostenible en el territorio, como expresión espacial de la política económica-productiva, social, ambiental y cultural.

Para el cumplimiento de sus funciones consta de dos (2) dependencias\*:

1. Subdirección de Desarrollo Territorial y Urbanismo (SDTU)
2. Subdirección de Trámites de Urbanización y Construcción (STUC)

Cabe mencionar la Dirección de Desarrollo Territorial, Urbanismo y Construcción presentó los informes de seguimiento del POA 2015 de forma individual para cada una de las dependencias antes mencionadas, Con base en lo anterior se presentan a continuación los resultados según la información recibida:

No.	Gerencia	% de avance de lo ejecutado promedio respecto a la meta trimestral	Brecha promedio con respecto a la meta Trimestral
1	Subdirección de Desarrollo Territorial y Urbanismo (SDTU)	100%	0%
2	Subdirección de Trámites de Urbanización y Construcción (STUC)	114%	-14%
<b>PROMEDIO GLOBAL</b>		<b>107%</b>	<b>0%</b>

\*: Las dependencias del DDTUC, se han actualizado al presente trimestre según lo establecido en el Manual de Organización Institucional del MOPTVDU.

---

### **Subdirección de Desarrollo Territorial y Urbanismo (STDU)**

La subdirección ha dado seguimiento a once sub-proyectos en el presente trimestre.

Entre los principales resultados alcanzados por la subdirección se pueden mencionar:

- Avances en el desarrollo del reglamento a la ley de ordenamiento y desarrollo territorial y conformación de equipo técnico de apoyo al Consejo Nacional del Territorio – LODT, así como, acompañamiento y preparación de agenda de presidencia pro tempore de CCVAH y preparatoria de representación a la cumbre Hábitat III, Quito, Ecuador.
- Se ha formulado un compendio normativo y se está trabajando en el manual de Diseño Urbano.
- Brindar asistencia técnica a gobiernos locales y/o asociaciones de municipios en materia de desarrollo urbano.
- Asistencia y seguimiento a las reuniones ordinarias de gabinete departamental en material de Vivienda y Desarrollo Urbano Territorial.
- Asistencia y seguimiento a las reuniones ordinarias y extraordinarias (Estudio de factibilidad para la adaptación al cambio climático en el ámbito urbano del AMSS).
- Asistencia y seguimiento a las reuniones ordinarias y extraordinarias (Mesa de participación ciudadana, grupo gestor de vivienda, coordinación entre instituciones del sector hábitat y vivienda, entre otras).
- Generación de cartografía base para municipios de Franja costero marina y de la unión. Solicitudes de información atendidas.
- Actualizaciones al diseño del Sistema de Información Territorial en la web <http://observatorio.vivienda.gob.sv/>

### **Subdirección de Trámites de Urbanización y Construcción (STUC)**

Esta subdirección ha dado seguimiento en el presente trimestre a seis (6) sub-proyectos, entre los principales resultados se pueden mencionar:

- 281 solicitudes ingresadas, entre ellas 215 expedientes de trámites de factibilidad, 57 expedientes de permisos de proyecto, 7 expedientes de recepción de obras y 2 expediente de ventanilla única.

- Finalización de actividad de escaneo, digitalización de documentos y planos de los expedientes de inventario.
- Inscripción de 123 nuevos profesionales en las áreas de Ingeniería Civil, Arquitectura, Ingeniería Eléctrica y Técnicos, así como la recarnetización de 164 profesionales ya inscritos.
- Revisión del borrador final para propuesta de reforma a decreto de creación del Registro Nacional de Arquitectos, Ingenieros, Proyectistas y Consultores, decretos No. 34 y No. 75.

### RESUMEN GENERAL:

A partir de la información proporcionada por la Dirección de Desarrollo Territorial, Urbanismo y Construcción, la Unidad de Desarrollo Institucional llevó a cabo el procesamiento de la información dando como resultado los siguientes cuadros:

#### PROYECTOS PLANIFICADOS (ANUAL)

	Cantidad de Proyectos	Porcentaje respecto a la planificación original
<b>Proyectos contemplados en planificación original</b>	<b>17</b>	<b>100%</b>
Proyectos adicionales acumulados	0	0%
Menos proyectos cancelados	0	0%
<b>Total de proyectos a ejecutar en el año</b>	<b>17</b>	<b>100%</b>

#### PROYECTOS INICIADOS Y FINALIZADOS (ANUAL)

	Cantidad de Proyectos	Porcentaje respecto al total de proyectos a ejecutar
<b>Proyectos iniciados</b>	<b>17</b>	<b>100%</b>
Iniciados en el primer trimestre	17	100%
Iniciados en el segundo trimestre	0	0%
Iniciados en el tercer trimestre	0	0%
<b>Proyectos finalizados</b>	<b>1</b>	<b>6%</b>
Finalizados en el primer trimestre	0	0%
Finalizados en el segundo trimestre	0	0%
Finalizados en el tercer trimestre	1	6%
<b>Proyectos pendientes de iniciar para el resto del año</b>	<b>0</b>	<b>0%</b>

#### EVALUACION DEL TRIMESTRE (TRIMESTRE)

	Cantidad de Proyectos	Porcentaje Trimestral
<b>Proyectos planificados a ejecutar al tercer trimestre</b>	<b>17</b>	<b>100%</b>
Proyectos ejecutados según lo planificado al tercer trimestre	17	100%
Proyectos con retraso parcial	0	0%
Proyectos cero por ciento de ejecución	0	0%

Retomando los porcentajes de avance reportados en el “Cuadro de Seguimiento de Programas y Proyectos” presentado por la **Dirección de Desarrollo Territorial, Urbanismo y Construcción**, esta dependencia ha alcanzado los siguientes porcentajes:

	Porcentaje de avance en la meta trimestral	Porcentaje de avance en la meta anual
<b>Primer Trimestre</b>	98%	24%
<b>Segundo Trimestre</b>	100%	49%
<b>Tercer Trimestre</b>	107%	71%

### ➤ DIRECCIÓN DE HABITAT Y ASENTAMIENTOS HUMANOS (DHAH)

La Dirección de Hábitat y Asentamientos Humanos tiene como objetivo, asesorar y apoyar al VMVDU, en la formulación de políticas, definición de estrategias, programas y proyectos, planificación, organización, coordinación, monitoreo y supervisión, su implementación de respuesta a la problemática del hábitat.

Asimismo, dentro de la DHAH funciona el programa de “Reducción de Vulnerabilidad en Asentamientos Urbanos Precarios en el Área Metropolitana de San Salvador, cuyo objetivo general es reducir la vulnerabilidad y mejorar las condiciones de vida de familias que viven en Asentamientos Urbanos Precarios (AUP), expuestas a riesgos de inundaciones y deslizamientos en el AMSS. El programa combinará intervenciones de mejoramiento de barrios, mitigación local de riesgos, inversiones en soluciones estructurales para el manejo de aguas y acceso a servicios sociales. Dicho programa se rige bajo el préstamo BID-2630/OC-ES.

Para el presente periodo, la dirección ha dado seguimiento a dieciocho (18) proyectos. Entre los principales resultados de la dirección en el presente trimestre se pueden mencionar:

- Finalización de proyecto de construcción de sesenta y seis (66) vivienda en parcelación habitacional Los Amates, Municipio de Santa Cruz Analquito, Departamento de Cuscatlán.
- Autorización por OSA de 19 Laboratorios acreditados en el área de geotecnia, materiales, toxicología, pesos y gases
- Administración del “Sistema de Información de Vivienda Social” (SIVS), dirigido a sectores de la construcción. Actualmente se contabilizan 1,907 usuarios (nacionales y extranjeros), los cuales han realizado 2,225 visitas al sitio web [www.viviendsocial.vivienda.mop.gob.sv](http://www.viviendsocial.vivienda.mop.gob.sv).

- Inicio de ejecución de proyecto “Mejoramiento integral y mitigación de riesgo en AUP El Castillo II y colindantes, Municipio de Apopa, Departamento de san Salvador”.
- Ejecución de proyecto “Mejoramiento Integral y mitigación de riesgo en AUP Altos de Santa Anita y Colindantes, Municipio de Apopa, Departamento de San Salvador”.

### RESUMEN GENERAL:

A partir de la información proporcionada por la Dirección de Hábitat y Asentamientos Humanos, la Unidad de Desarrollo Institucional llevó a cabo el procesamiento de la información dando como resultado los siguientes cuadros:

#### PROYECTOS PLANIFICADOS (ANUAL)

	Cantidad de Proyectos	Porcentaje respecto a la planificación original
<b>Proyectos contemplados en planificación original</b>	<b>32</b>	<b>100%</b>
Proyectos adicionales acumulados	3	9%
Menos proyectos cancelados	8	25%
<b>Total de proyectos a ejecutar en el año</b>	<b>27</b>	<b>84%</b>

#### PROYECTOS INICIADOS Y FINALIZADOS (ANUAL)

	Cantidad de Proyectos	Porcentaje respecto al total de proyectos a ejecutar
<b>Proyectos iniciados</b>	<b>25</b>	<b>93%</b>
Iniciados en el primer trimestre	19	70%
Iniciados en el segundo trimestre	3	11%
Iniciados en el tercer trimestre	3	11%
<b>Proyectos finalizados</b>	<b>8</b>	<b>30%</b>
Finalizados en el primer trimestre	1	4%
Finalizados en el segundo trimestre	6	22%
Finalizados en el tercer trimestre	1	4%
<b>Proyectos pendientes de iniciar para el resto del año</b>	<b>2</b>	<b>7%</b>

#### EVALUACION DEL TRIMESTRE (TRIMESTRE)

	Cantidad de Proyectos	Porcentaje Trimestral
<b>Proyectos planificados a ejecutar al tercer trimestre</b>	<b>18</b>	<b>100%</b>
Proyectos ejecutados según lo planificado al tercer trimestre	11	61%
Proyectos con retraso parcial	7	39%
Proyectos cero por ciento de ejecución	0	0%

Retomando los porcentajes de avance reportados en el “Cuadro de Seguimiento de Programas y Proyectos” presentado por la **Dirección de Hábitat y Asentamientos Humanos**, esta dependencia ha alcanzado los siguientes porcentajes:

	Porcentaje de avance en la meta trimestral	Porcentaje de avance en la meta anual
<b>Primer Trimestre</b>	96%	35%
<b>Segundo Trimestre</b>	88%	49%
<b>Tercer Trimestre</b>	95%	64%

➤ **UNIDAD COORDINADORA - EJECUTORA 2373/OC-ES (UCE 2373/OC-ES)**

La Unidad Coordinadora - Ejecutora 2373/OC-ES es una estructura organizativa creada para planificar y dinamizar la inversión pública del Programa de Vivienda y Mejoramiento Integral de Asentamientos Urbanos Precarios, Fase II, del Viceministerio de Vivienda y Desarrollo Urbano; concentrándose principalmente en la ejecución y administración de los diferentes programas y proyectos de cooperación financiera reembolsable y no reembolsable.

Esta dirección ha realizado para el presente periodo, el seguimiento a treinta y cinco (35) proyectos. Entre los principales resultados de la dirección en el presente trimestre se pueden mencionar:

- Sesenta mil (60,000) familias beneficiadas a través de los programas como: mejoramientos de pisos, construcción de casas in situ, subsidios, mejoramientos integral de asentamientos urbanos precarios, escrituras de propiedad, regularizaciones y legalizaciones de propiedad (19,890 empleos directos generados).
- En el componente I, Subcomponente mejoramiento de piso se han realizado trece mil ciento setenta y nueve (13,179) pisos de mortero, se tienen dieciséis (16) proyectos finalizados, cuatro (4) proyectos en proceso de ejecución y dos (2) en proceso de formulación a realizarse con fondos devueltos por parte de FONAVIPO que generaran ochocientos cuarenta (840) pisos adicionales a los que se encuentran en ejecución.
- En el subcomponente de Emergencia Habitacional, modalidad in situ, se han beneficiado a dos mil cuatrocientos setenta (2,470) familias con viviendas permanentes y adquisición de viviendas existentes.
- En el componente II, Mejoramiento Integral de Asentamiento Urbanos Precarios, se han finalizado nueve (9) proyectos que han beneficiado a ocho mil doscientas dieciséis (8,216)

familias, superando las seis mil (6,000) familias objetivo. Asimismo, se han finalizado la construcción de nueve (9) proyectos de MIAUP y siete (7) proyectos se encuentran en ejecución y uno (1) en proceso de caducidad de contrato con gestiones pertinentes para reanudar contrato.

- El componente III, ha permitido iniciar la legalización de más de cuarenta mil (40,000) lotes habitados por familias de escasos recursos que actualmente no gozan de seguridad jurídica en relación con la propiedad de los inmuebles, en la regularización de lotes se han alcanzado treinta y dos mil setecientos treinta y ocho (32,738) lotes y legalizados tres mil ochocientos cincuenta y ocho (3,858) lotes con los que se han beneficiado treinta y seis mil quinientos noventa y seis (36,596) familias lo cual supera la meta total del programa en relación a este indicador.
- En el componente IV, en términos de adquisiciones se contabilizan seis (6) procesos que se contrataron en este trimestre para la ejecución del programa, para los diferentes componentes.

#### RESUMEN GENERAL:

A partir de la información proporcionada por la Unidad Coordinadora - Ejecutora 2373/OC-ES del Viceministerio de Vivienda y Desarrollo Urbano, se llevó a cabo el procesamiento de la información dando como resultado los siguientes cuadros:

#### PROYECTOS PLANIFICADOS (ANUAL)

	Cantidad de Proyectos	Porcentaje respecto a la planificación original
<b>Proyectos contemplados en planificación original</b>	<b>34</b>	<b>100%</b>
Proyectos adicionales acumulados	3	9%
Menos proyectos cancelados	0	0%
<b>Total de proyectos a ejecutar en el año</b>	<b>37</b>	<b>109%</b>

#### PROYECTOS INICIADOS Y FINALIZADOS (ANUAL)

	Cantidad de Proyectos	Porcentaje respecto al total de proyectos a ejecutar
<b>Proyectos iniciados</b>	<b>37</b>	<b>100%</b>
Iniciados en el primer trimestre	36	97%
Iniciados en el segundo trimestre	1	3%
Iniciados en el tercer trimestre	0	0%
<b>Proyectos finalizados</b>	<b>2</b>	<b>5%</b>
Finalizados en el primer trimestre	0	0%
Finalizados en el segundo trimestre	1	3%
Finalizados en el tercer trimestre	1	3%
<b>Proyectos pendientes de iniciar para el resto del año</b>	<b>0</b>	<b>0%</b>



## EVALUACION DEL TRIMESTRE (TRIMESTRE)

	Cantidad de Proyectos	Porcentaje Trimestral
<b>Proyectos planificados a ejecutar al tercer trimestre</b>	<b>35</b>	<b>100%</b>
Proyectos ejecutados según lo planificado al tercer trimestre	17	49%
Proyectos con retraso parcial	18	51%
Proyectos cero por ciento de ejecución	0	0%

Retomando los porcentajes de avance reportados en el “Cuadro de Seguimiento de Programas y Proyectos” presentado por la **Unidad Coordinadora - Ejecutora 2373/OC-ES** del Viceministerio de Vivienda y Desarrollo Urbano, esta dependencia ha alcanzado los siguientes porcentajes:

	Porcentaje de avance en la meta trimestral	Porcentaje de avance en la meta anual
<b>Primer Trimestre</b>	79%	48%
<b>Segundo Trimestre</b>	80%	60%
<b>Tercer Trimestre</b>	87%	76%

### 5.2.4 VICEMINISTERIO DE TRANSPORTE

El Viceministerio de Transporte (VMT) tiene como misión:

*“Ser la institución rectora del sistema de transporte y tránsito nacional que garantiza la movilidad de bienes y servicios, con seguridad, eficiencia y oportunidad, contribuyendo a la integración de regiones y el desarrollo económico y social sostenible del país”.*

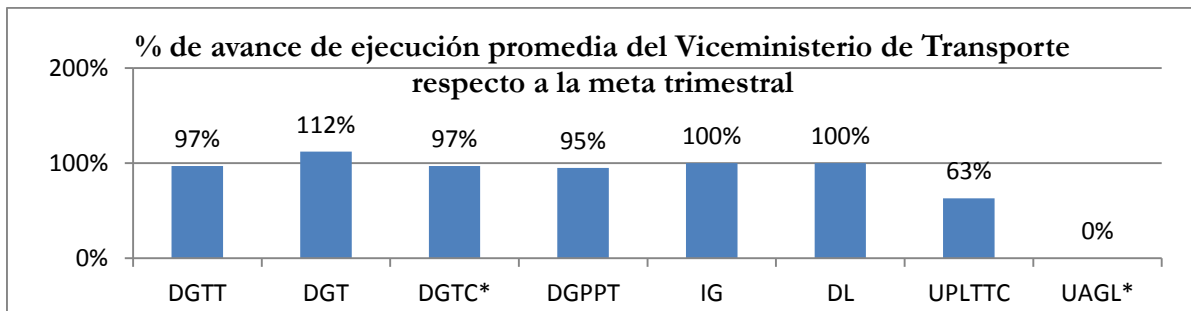
Y como principal Objetivo:

*“Desarrollar un nuevo sistema de transporte público moderno, seguro, accesible, funcional, eficiente y amigable con el medio ambiente y un efectivo sistema de seguridad vial que reduzca la cifra de fallecidos y los accidentes de tránsito”.*

Para dar cumplimiento a lo antes descrito el VMT cuenta con siete (7) dependencias operativas y una (1) dependencia general que cubren el quehacer de este importante Viceministerio:

No.	Dependencia	% de avance de lo ejecutado promedio de la Dependencia respecto a la meta trimestral	Categoría
1	Dirección General de Transporte Terrestre (DGTT)	97%	
2	Dirección General de Tránsito (DGT)	112%	
3	Dirección General de Transporte de Carga (DGTC)	97%	
4	Dirección General de Política y Planificación de Transporte (DGPPT)	95%	
5	Inspectoría General (IG)	100%	
6	Dirección Legal (DL)	100%	
7	Unidad de Procedimientos Legales de Tránsito, Transporte y Carga (UPLTTC)	63%	
8	Unidad de Administración General y Logística (UAGL)*	-	-

\*: No presentaron información a la fecha de corte establecida por lo por lo cual los datos del avance de esta unidad no se plasman en el presente informe.



\*: No presentaron información a la fecha de corte establecida por lo por lo cual los datos del avance de esta unidad no se plasman en el presente informe.

### ➤ DIRECCIÓN GENERAL DE TRANSPORTE TERRESTRE (DGTT)

La Dirección General de Transporte Terrestre, es el ente responsable de autorizar, regular, controlar, fiscalizar y sancionar administrativamente, los servicios de transporte terrestre de pasajeros, turismo, carga y servicios auxiliares y a la totalidad de las prestaciones de servicios de transporte colectivo por automotor de pasajeros que sea prestado por parte de personas naturales y/o jurídicas autorizadas que desarrollen dicha actividad.

La competencia de la DGTT se limita a la prestación del servicio de transporte terrestre ya sea colectivo, selectivo, oferta libre, alternativo local, excepcional en pick up, carga, a excepción del ferroviario.

La DGTT ha dado seguimiento en el presente periodo a once (11) proyectos. Entre los principales resultados se pueden mencionar:

- Dos mil cuatrocientas cincuenta y ocho (2,458) de dos mil seiscientos diecisiete (2,617) procesos de solicitudes, notas y correspondencia para autorizaciones o modificaciones en el servicio de transporte con respuesta a los diferentes usuarios.
- Trescientas cincuenta y cinco (355) inspecciones técnicas sobre la prestación del servicio de transporte, realizadas dentro del periodo.
- Se ha autorizado la cantidad total de nueve millones setecientos diez mil cuatrocientos dólares (\$9,435,225.00) para un total de veintinueve mil cuatrocientas sesenta y nueve (29,469) unidades de transporte colectivo.
- Cinco mil treinta y dos (5,032) carnet emitidos de los cuales seiscientos noventa y nueve (699) fueron primera vez, cuatro mil doscientos cuarenta y siete (4,247) fueron renovaciones, treinta (30) reposiciones y sesenta y tres (63) permisos temporales.
- Se ha realizado frecuentemente reuniones con inspectores y jurídico asignado, a efecto de superar inconsistencias en el cuerpo expositivo de los informes de inspección.

### RESUMEN GENERAL:

A partir de la información proporcionada por la Dirección General de Transporte Terrestre, la Unidad de Desarrollo Institucional llevó a cabo el procesamiento de la información dando como resultado los siguientes cuadros:

#### PROYECTOS PLANIFICADOS (ANUAL)

	Cantidad de Proyectos	Porcentaje respecto a la planificación original
<b>Proyectos contemplados en planificación original</b>	<b>13</b>	<b>100%</b>
Proyectos adicionales acumulados	0	0%
Menos proyectos cancelados	0	0%
<b>Total de proyectos a ejecutar en el año</b>	<b>13</b>	<b>100%</b>

#### PROYECTOS INICIADOS Y FINALIZADOS (ANUAL)

	Cantidad de Proyectos	Porcentaje respecto al total de proyectos a ejecutar
<b>Proyectos iniciados</b>	<b>13</b>	<b>100%</b>
Iniciados en el primer trimestre	6	46%
Iniciados en el segundo trimestre	7	54%
Iniciados en el tercer trimestre	0	0%

<b>Proyectos finalizados</b>	<b>2</b>	<b>15%</b>
Finalizados en el primer trimestre	0	0%
Finalizados en el segundo trimestre	2	15%
Finalizados en el tercer trimestre	0	0%
<b>Proyectos pendientes de iniciar para el resto del año</b>	<b>0</b>	<b>0%</b>

#### EVALUACION DEL TRIMESTRE (TRIMESTRE)

	Cantidad de Proyectos	Porcentaje Trimestral
<b>Proyectos planificados a ejecutar al tercer trimestre</b>	<b>11</b>	<b>100%</b>
Proyectos ejecutados según lo planificado al tercer trimestre	9	82%
Proyectos con retraso parcial	2	18%
Proyectos cero por ciento de ejecución	0	0%

Retomando los porcentajes de avance reportados en el “Cuadro de Seguimiento de Programas y Proyectos” presentado por la **Dirección General de Transporte Terrestre**, esta dependencia ha alcanzado los siguientes porcentajes:

	Porcentaje de avance en la meta <b>trimestral</b>	Porcentaje de avance en la <b>meta anual</b>
<b>Primer Trimestre</b>	90%	32%
<b>Segundo Trimestre</b>	82%	40%
<b>Tercer Trimestre</b>	97%	71%

#### ➤ DIRECCIÓN GENERAL DE TRANSITO (DGT)

La Dirección General de Tránsito, dependencia del Vice-Ministerio de Transporte, es el ente rector de velar por la adecuada aplicación y el cumplimiento de las normas y la Ley de Transporte Terrestre, Transito y Seguridad Vial y el Reglamento General de Transito y Seguridad Vial, para ejercer de forma efectiva y articulada el papel normativo y gestor en el ramo del control, regulación del tráfico vehicular; además, la Dirección General de Tránsito promoverá la Educación, Seguridad y Cultura Vial, para hacer un transporte seguro, dinámico, oportuno en armonía con los usuarios y el medio ambiente.

En el tercer trimestre, la Dirección General de Transito ha dado seguimiento a cuarenta y tres (43) proyectos. Entre los principales resultados se pueden mencionar:

- 100% de atención a reevaluaciones teóricas para obtención de licencia de conducir.
- Realización de evaluaciones teóricas para carnetización del personal reportado por las escuelas de manejo y empresas examinadoras autorizada por el VMT.

- Control a través de pruebas de alcohol y drogas en periodo vacacional.
- Atención y resoluciones a solicitudes de usuarios y usuarias.

### RESUMEN GENERAL:

A partir de la información proporcionada por la Dirección General de Transito, la Unidad de Desarrollo Institucional llevó a cabo el procesamiento de la información dando como resultado los siguientes cuadros:

#### PROYECTOS PLANIFICADOS (ANUAL)

	Cantidad de Proyectos	Porcentaje respecto a la planificación original
<b>Proyectos contemplados en planificación original</b>	<b>6</b>	<b>100%</b>
Proyectos adicionales acumulados	49	817%
Menos proyectos cancelados	6	100%
<b>Total de proyectos a ejecutar en el año</b>	<b>49</b>	<b>817%</b>

#### PROYECTOS INICIADOS Y FINALIZADOS (ANUAL)

	Cantidad de Proyectos	Porcentaje respecto al total de proyectos a ejecutar
<b>Proyectos iniciados</b>	<b>49</b>	<b>100%</b>
Iniciados en el primer trimestre	45	92%
Iniciados en el segundo trimestre	3	6%
Iniciados en el tercer trimestre	1	2%
<b>Proyectos finalizados</b>	<b>10</b>	<b>20%</b>
Finalizados en el primer trimestre	1	2%
Finalizados en el segundo trimestre	5	10%
Finalizados en el tercer trimestre	4	8%
<b>Proyectos pendientes de iniciar para el resto del año</b>	<b>0</b>	<b>0%</b>

#### EVALUACION DEL TRIMESTRE (TRIMESTRE)

	Cantidad de Proyectos	Porcentaje Trimestral
<b>Proyectos planificados a ejecutar al tercer trimestre</b>	<b>43</b>	<b>100%</b>
Proyectos ejecutados según lo planificado al tercer trimestre	41	95%
Proyectos con retraso parcial	2	5%
Proyectos cero por ciento de ejecución	0	0%

Retomando los porcentajes de avance reportados en el “Cuadro de Seguimiento de Programas y Proyectos” presentado por la **Dirección General de Transito**, esta dependencia ha alcanzado los siguientes porcentajes:

	Porcentaje de avance en la meta <b>trimestral</b>	Porcentaje de avance en la meta <b>anual</b>
<b>Primer Trimestre</b>	109%	29%
<b>Segundo Trimestre</b>	98%	52%
<b>Tercer Trimestre</b>	112%	79%

\* Se ha actualizado el porcentaje de avance trimestral y anual para el tercer trimestre, debido a que al ser revisado por la UDI, se constató que la suma es igual al 112% y 79% respectivamente.

### ➤ DIRECCIÓN GENERAL DE TRANSPORTE DE CARGA (DGTC)

La Dirección General de Transporte de Carga, es la responsable de regular y controlar las actividades del transporte de carga.

Para el presente trimestre la DGTC realizó el seguimiento a doce (12) proyectos. Entre los principales resultados se pueden mencionar:

- Ejecución de los planes de control de peso y verificación para el transporte de carga.
- Solicitudes de autorizaciones para el transporte de cargas mayores a las permitidas, materiales peligrosos, cambios de capacidad, modificaciones físicas del servicio de transporte de carga emitidas.
- Mantener el control de carga al transporte público internacional en frontera las chinamas.
- Coordinar con las regionales el funcionamiento de básculas móviles.

### RESUMEN GENERAL:

A partir de la información proporcionada por la Dirección General de Transporte de Carga, la Unidad de Desarrollo Institucional llevó a cabo el procesamiento de la información dando como resultado los siguientes cuadros:

#### PROYECTOS PLANIFICADOS (ANUAL)

	Cantidad de Proyectos	Porcentaje respecto a la planificación original
<b>Proyectos contemplados en planificación original</b>	<b>13</b>	<b>100%</b>
Proyectos adicionales acumulados	0	0%
Menos proyectos cancelados	0	0%
<b>Total de proyectos a ejecutar en el año</b>	<b>13</b>	<b>100%</b>

### PROYECTOS INICIADOS Y FINALIZADOS (ANUAL)

	Cantidad de Proyectos	Porcentaje respecto al total de proyectos a ejecutar
<b>Proyectos iniciados</b>	<b>12</b>	<b>92%</b>
Iniciados en el primer trimestre	3	23%
Iniciados en el segundo trimestre	-	-
Iniciados en el tercer trimestre	9	69%
<b>Proyectos finalizados</b>	<b>1</b>	<b>8%</b>
Finalizados en el primer trimestre	0	0%
Finalizados en el segundo trimestre	-	-
Finalizados en el tercer trimestre	1	8%
<b>Proyectos pendientes de iniciar para el resto del año</b>	<b>1</b>	<b>8%</b>

### EVALUACION DEL TRIMESTRE (TRIMESTRE)

	Cantidad de Proyectos	Porcentaje Trimestral
<b>Proyectos planificados a ejecutar al tercer trimestre</b>	<b>12</b>	<b>100%</b>
Proyectos ejecutados según lo planificado al tercer trimestre	11	92%
Proyectos con retraso parcial	1	8%
Proyectos cero por ciento de ejecución	0	0%

Retomando los porcentajes de avance reportados en el “Cuadro de Seguimiento de Programas y Proyectos” presentado por la **Dirección General de Transporte de Carga**, esta dependencia ha alcanzado los siguientes porcentajes:

	Porcentaje de avance en la meta trimestral	Porcentaje de avance en la meta anual
<b>Primer Trimestre</b>	100%	4%
<b>Segundo Trimestre</b>	-	-
<b>Tercer Trimestre</b>	97%*	45%*

\* Se ha actualizado el porcentaje de avance trimestral y anual para el tercer trimestre, debido a que al ser revisado por la UDI, se constató que la suma es igual al 97% y 45% respectivamente.

### ➤ DIRECCIÓN GENERAL DE POLÍTICA Y PLANIFICACIÓN DE TRANSPORTE (DGPPT)

La Dirección General de Políticas y Planificación de Transporte tiene por objetivo el proponer al Viceministerio de Transporte las políticas sobre transporte sub-sectorial marítimo y aéreo a ser implementadas para lograr un eficiente servicio de transporte en las expresadas áreas, basándose en los estudios técnicos realizados o avalados por la unidad de planificación integral de Transporte del VMT.

Para el cumplimiento de sus funciones la DGPPT consta de cuatro (4) dependencias:

1. Unidad de Transporte Marítimo y Aéreo (UTMA)
2. Unidad de Organización, Métodos y Seguimiento (UOMS)
3. Unidad Ejecutora de Proyectos (UEP)
4. Unidad de Planificación (UP)

Cabe mencionar la Dirección General de Políticas y Planificación de Transporte presentó los avances de seguimiento del POA 2015 de forma individual para cada una de las dependencias antes mencionadas. Con base en lo anterior se presentan a continuación los resultados según la información recibida:

No.	Gerencia	% de avance de lo ejecutado promedio respecto a la meta trimestral	Brecha promedio con respecto a la meta Trimestral
1	Unidad de Transporte Marítimo y Aéreo (UTMA)	100%	0%
2	Unidad de Organización, Métodos y Seguimiento (UOMS)	100%	0%
3	Unidad Ejecutora de Proyectos (UEP)	80%	20%
4	Unidad de Planificación (UP)	100%	0%
<b>PROMEDIO GLOBAL</b>		<b>95%</b>	<b>5%</b>

### **Unidad de Transporte Marítimo y Aéreo (UTMA)**

La unidad es la responsable de formular políticas del área de transporte marítimo y aéreo, para identificar necesidades estratégicas del sector y contribuir a la inversión y al comercio, para el tercer trimestre, ha dado seguimiento a los dos proyectos programados en el POA 2015.

Entre los principales resultados alcanzados por la UTMA se pueden mencionar:

- Avances en la actualización de la política marítima y aérea.

### **Unidad de Organización, Métodos y Seguimiento (UOMS)**

Esta unidad es la responsable de diseñar y ejecutar los proyectos del VMT y aquellos de interés nacional en materia de transporte. Dicha unidad ha dado seguimiento en el presente periodo a un (1) proyecto. Entre los principales logros alcanzados se pueden mencionar:



- Recopilación de manuales administrativos existentes, para el seguimiento y actualización de los manuales administrativos del VMT.

### **Unidad Ejecutora de Proyectos (UEP)**

Esta unidad está destinada a ejecutar la organización de las unidades institucional así como el seguimiento de los indicadores de desempeño institucional. Dicha unidad ha dado seguimiento en el presente periodo a la ejecución de cinco (5) proyectos. Entre los principales logros alcanzados se pueden mencionar:

- Avance de un 60% en la construcción y supervisión de la fase II de la terminal SITRAMSS de Soyapango, así como, adjudicación, contratación y orden de inicio del proyecto “Suministro de Bienes e implementación de la plataforma tecnológica destinada al a puesta en marcha del centro de control de operación y gestión de la flota del SITRAMSS”
- Elaboración de Documento de comparación de precios para la contratación del proyecto “Construcción de Edificación y acceso principal en parque infantil – Etapa I”
- Gestión de estudio de factibilidad para “estructuración e ingeniería básica para el SITRAMSS desde 33 av. Norte hasta Santa Tecla Tramo II”.
- Seguimiento a la formulación de la operación de crédito para la ampliación de la Segunda Fase del Programa de Transporte del AMSS con BID y el Banco Europeo de Inversiones.
- Seguimiento a la ejecución de la cooperación técnica, ATN/OC-13322-ES denominada “Apoyo al programa de transporte del AMSS”.
- Seguimiento a gestiones realizadas ante la banca multilateral para Estudio de Factibilidad para “Estructuración e Ingeniería Básica para el Sistema Integrado de Transporte en Santa Ana y San Miguel”

### **Unidad de Planificación (UP)**

Esta unidad es la responsable de la planificación, ejecución, seguimiento y coordinación de las actividades técnicas y operativas del VMT. Dicha unidad ha dado seguimiento en el tercer trimestre a dos (2) proyectos. Entre los principales logros alcanzados se pueden mencionar:

- Seguimiento de Planes operativos con dependencias del VMT.
- Estadísticas del sector transporte.

## RESUMEN GENERAL:

A partir de la información proporcionada por la Dirección General de Política y Planificación de Transporte, la Unidad de Desarrollo Institucional llevó a cabo el procesamiento de la información dando como resultado los siguientes cuadros:

### PROYECTOS PLANIFICADOS (ANUAL)

	Cantidad de Proyectos	Porcentaje respecto a la planificación original
<b>Proyectos contemplados en planificación original</b>	<b>13</b>	<b>100%</b>
Proyectos adicionales acumulados	0	0%
Menos proyectos cancelados	0	0%
<b>Total de proyectos a ejecutar en el año</b>	<b>13</b>	<b>100%</b>

### PROYECTOS INICIADOS Y FINALIZADOS (ANUAL)

	Cantidad de Proyectos	Porcentaje respecto al total de proyectos a ejecutar
<b>Proyectos iniciados</b>	<b>13</b>	<b>100%</b>
Iniciados en el primer trimestre	12	92%
Iniciados en el segundo trimestre	1	8%
Iniciados en el tercer trimestre	0	0%
<b>Proyectos finalizados</b>	<b>0</b>	<b>0%</b>
Finalizados en el primer trimestre	0	0%
Finalizados en el segundo trimestre	0	0%
Finalizados en el tercer trimestre	0	0%
<b>Proyectos pendientes de iniciar para el resto del año</b>	<b>0</b>	<b>0%</b>

### EVALUACION DEL TRIMESTRE (TRIMESTRE)

	Cantidad de Proyectos	Porcentaje Trimestral
<b>Proyectos planificados a ejecutar al tercer trimestre</b>	<b>11</b>	<b>100%</b>
Proyectos ejecutados según lo planificado al tercer trimestre	8	73%
Proyectos con retraso parcial	3	27%
Proyectos cero por ciento de ejecución	0	0%

Retomando los porcentajes de avance reportados en el “Cuadro de Seguimiento de Programas y Proyectos” presentado para cada subdirección de la **Dirección General de Políticas y Planificación de Transporte**, y sacando un promedio global de ejecución trimestral y anual, esta dependencia ha alcanzado los siguientes porcentajes:

	Porcentaje de avance en la meta trimestral	Porcentaje de avance en la meta anual
<b>Primer Trimestre</b>	75%	19%
<b>Segundo Trimestre</b>	94%	41%
<b>Tercer Trimestre</b>	95%	65%

## ➤ INSPECTORIA GENERAL (IG)

El principal objetivo de Inspectoría General es el de supervisar, controlar y dar seguimiento a que los servicios autorizados en transporte y tránsito otorgados por el Viceministerio de Transporte, se brinden en las condiciones pactadas en beneficio de los usuarios y usuarias de los mismos.

Para el tercer trimestre, inspectoría general ha dado seguimiento a veintisiete (27) proyectos. Es importante mencionar, que a la fecha no se cuenta con la reprogramación operativa anual de las actividades, por lo que los datos se han retomado íntegramente del informe enviado por la dirección.

En el presente trimestre se presentan los siguientes resultados:

- Acciones para que autobuses y microbuses no cobren compensación económica que el estado otorga a los usuarios del transporte colectivo de pasajeros, del cual se han procesado trescientos ochenta y seis (386) expedientes de unidades de transporte colectivo para la suspensión del pago de compensación económica que el Estado otorga a los usuarios del transporte colectivo de pasajeros, generando ahorro al Estado.
- Apertura de ciento sesenta y tres (163) expediente de unidades accidentadas / quemadas o decomisadas para la suspensión de pago de compensación económica que el estado otorga a los usuarios del transporte colectivo de pasajeros.
- De un total de cincuenta y tres (53) denuncias recibidas se ha dado respuesta a veintiocho (28) denunciante de las acciones ejecutadas, para el resto se realizaron acciones pero no se notificó debido a que la denuncia fue realizada de manera anónima o sin registro de correo electrónico, número telefónico o alguna forma de notificar.
- En coordinación con PNC se ha brindado seguridad para la zonas donde se desarrolla la implementación del SITRAMSS así como se ha monitoreado la prestación de servicios el cual se ha ampliado hasta El Salvador del Mundo.
- Representar al VMT en la creación y ejecución del Plan de Contingencia de Transporte como miembro de la Comisión Técnico Sectorial de Logística de la Dirección General de Protección Civil.

## RESUMEN GENERAL:

A partir de la información proporcionada por Inspectoría General, la Unidad de Desarrollo Institucional llevó a cabo el procesamiento de la información dando como resultado los siguientes cuadros:

### PROYECTOS PLANIFICADOS (ANUAL)

	Cantidad de Proyectos	Porcentaje respecto a la planificación original
<b>Proyectos contemplados en planificación original</b>	<b>33</b>	<b>100%</b>
Proyectos adicionales acumulados	0	0%
Menos proyectos cancelados	0	0%
<b>Total de proyectos a ejecutar en el año</b>	<b>33</b>	<b>100%</b>

### PROYECTOS FINALIZADOS Y EN EJECUCION (ANUAL)

	Cantidad de Proyectos	Porcentaje respecto al total de proyectos a ejecutar
<b>Proyectos iniciados</b>	<b>29</b>	<b>88%</b>
Iniciados en el primer trimestre	27	82%
Iniciados en el segundo trimestre	0	0%
Iniciados en el tercer trimestre	2	6%
<b>Proyectos finalizados</b>	<b>1</b>	<b>3%</b>
Finalizados en el primer trimestre	0	0%
Finalizados en el segundo trimestre	1	3%
Finalizados en el tercer trimestre	0	0%
<b>Proyectos pendientes de iniciar para el resto del año</b>	<b>4</b>	<b>12%</b>

### EVALUACION DEL TRIMESTRE (TRIMESTRE)

	Cantidad de Proyectos	Porcentaje Trimestral
<b>Proyectos planificados a ejecutar al tercer trimestre</b>	<b>27</b>	<b>100%</b>
Proyectos ejecutados según lo planificado al tercer trimestre	27	100%
Proyectos con retraso parcial	0	0%
Proyectos cero por ciento de ejecución	0	0%

Retomando los porcentajes de avance reportados en el “Cuadro de Seguimiento de Programas y Proyectos” presentado por **Inspectoría General**, esta dependencia ha alcanzado los siguientes porcentajes:

	Porcentaje de avance en la meta trimestral	Porcentaje de avance en la meta anual
<b>Primer Trimestre</b>	82%	21%
<b>Segundo Trimestre</b>	82%	43%
<b>Tercer Trimestre</b>	100%*	66%

\* Se ha actualizado el porcentaje de avance trimestral para el tercer trimestre, debido a que al ser revisado por la UDI, se constató que la suma es igual al 100%.

## ➤ DIRECCIÓN LEGAL (DL)

La Dirección Legal del Viceministerio de Transporte tiene como objetivo brindar asesoría y asistencia legal al viceministro y a las distintas unidades organizativas del VMT a efecto de que su actuación se enmarque dentro del ámbito constitucional, legal, reglamentario y de cualquier otro instrumento legal aplicable en el área de su competencia. Es importante mencionar, que a la fecha no se cuenta con la reprogramación operativa anual de las actividades, por lo que los datos se han retomado íntegramente del informe enviado por la dirección.

Con la finalidad de alcanzar su función se ha dado seguimiento en el presente periodo a los nueve (9) proyectos programados en el año.

En el presente trimestre se presentan los siguientes resultados:

- Propuestas de Reformas a la Ley Transitoria para la Estabilización de las Tarifas del Servicio Público de Transporte Público de Pasajeros.
- Verificación de los contratos de operadores tecnológicos presentados.
- Elaboración de proyectos de respuesta de los recursos de apelación presentados ante el Viceministerio de Transporte en contra de las resoluciones emitidas por la UPLTTC, así como también remarcações denegadas por la DGT.
- Firma o suscripción de los trasposos de contratos de concesión para la prestación del servicio público de Transporte colectivos de pasajeros.
- Modificaciones de cambio de ruta y servicio.
- Modificaciones a condiciones de la concesión.
- Elaboración de proyectos de reforma de ley, relacionados con el transporte terrestre, emisión de opiniones jurídico procesales, consolidación y mantenimiento de base de datos y archivo actualizado con respecto a la legislación aplicable en materia de transporte.

### **RESUMEN GENERAL:**

A partir de la información proporcionada por la Dirección Legal, la Unidad de Desarrollo Institucional llevó a cabo el procesamiento de la información dando como resultado los siguientes cuadros:

### PROYECTOS PLANIFICADOS (ANUAL)

	Cantidad de Proyectos	Porcentaje respecto a la planificación original
<b>Proyectos contemplados en planificación original</b>	<b>9</b>	<b>100%</b>
Proyectos adicionales acumulados	0	0%
Menos proyectos cancelados	0	0%
<b>Total de proyectos a ejecutar en el año</b>	<b>9</b>	<b>100%</b>

### PROYECTOS INICIADOS Y FINALIZADOS (ANUAL)

	Cantidad de Proyectos	Porcentaje respecto al total de proyectos a ejecutar
<b>Proyectos iniciados</b>	<b>9</b>	<b>100%</b>
Iniciados en el primer trimestre	9	100%
Iniciados en el segundo trimestre	0	0%
Iniciados en el tercer trimestre	0	0%
<b>Proyectos finalizados</b>	<b>0</b>	<b>0%</b>
Finalizados en el primer trimestre	0	0%
Finalizados en el segundo trimestre	0	0%
Finalizados en el tercer trimestre	0	0%
<b>Proyectos pendientes de iniciar para el resto del año</b>	<b>0</b>	<b>0%</b>

### EVALUACION DEL TRIMESTRE (TRIMESTRE)

	Cantidad de Proyectos	Porcentaje Trimestral
<b>Proyectos planificados a ejecutar al tercer trimestre</b>	<b>9</b>	<b>100%</b>
Proyectos ejecutados según lo planificado al tercer trimestre	8	89%
Proyectos con retraso parcial	1	11%
Proyectos cero por ciento de ejecución	0	0%

Retomando los porcentajes de avance reportados en el “Cuadro de Seguimiento de Programas y Proyectos” presentado por **Dirección Legal**, esta dependencia ha alcanzado los siguientes porcentajes:

	Porcentaje de avance en la meta trimestral	Porcentaje de avance en la meta anual
<b>Primer Trimestre</b>	100%	38%
<b>Segundo Trimestre</b>	100%	50%
<b>Tercer Trimestre</b>	100%	67%*

\* Se ha actualizado el porcentaje de avance anual para el tercer trimestre, debido a que al ser revisado por la UDI, se constató que la suma es igual a 67%.

## ➤ UNIDAD DE PROCEDIMIENTOS LEGALES DE TRANSITO, TRANSPORTE Y CARGA (UPLTTC)

La Unidad de Procedimientos Legales de Tránsito, Transporte y Carga se encarga de la recepción, admisión, procesamiento y resolución de los escritos de inconformidad de esquelos, conforme a la Ley de Transporte Terrestre, Tránsito y Seguridad Vial; asimismo se encarga de llevar ordenadamente el archivo de esquelos de infracción y realizar las modificaciones en sistema del estado de las mismas.

Con la finalidad de alcanzar su función ha dado seguimiento a un (1) proyecto, en el tercer trimestre 2015, presentando los siguientes resultados:

- Pronta respuesta al usuario en cuanto a los escritos de inconformidad presentados, con el debido proceso, eficiencia, transparencia y veracidad.

### RESUMEN GENERAL:

A partir de la información proporcionada por la UPLTTC, la Unidad de Desarrollo Institucional llevó a cabo el procesamiento de la información dando como resultado los siguientes cuadros:

#### PROYECTOS PLANIFICADOS (ANUAL)

	Cantidad de Proyectos	Porcentaje respecto a la planificación original
<b>Proyectos contemplados en planificación original</b>	<b>1</b>	<b>100%</b>
Proyectos adicionales acumulados	0	0%
Menos proyectos cancelados	0	0%
<b>Total de proyectos a ejecutar en el año</b>	<b>1</b>	<b>100%</b>

#### PROYECTOS INICIADOS Y FINALIZADOS (ANUAL)

	Cantidad de Proyectos	Porcentaje respecto al total de proyectos a ejecutar
<b>Proyectos iniciados</b>	<b>1</b>	<b>100%</b>
Iniciados en el primer trimestre	1	100%
Iniciados en el segundo trimestre	0	0%
<b>Proyectos finalizados</b>	<b>0</b>	<b>0%</b>
Finalizados en el primer trimestre	0	0%
Finalizados en el segundo trimestre	0	0%
<b>Proyectos pendientes de iniciar para el resto del año</b>	<b>0</b>	<b>0%</b>

## EVALUACION DEL TRIMESTRE (TRIMESTRE)

	Cantidad de Proyectos	Porcentaje Trimestral
<b>Proyectos planificados a ejecutar al tercer trimestre</b>	<b>1</b>	<b>100%</b>
Proyectos ejecutados según lo planificado al tercer trimestre	0	0%
Proyectos con retraso parcial	1	100%
Proyectos cero por ciento de ejecución	0	0%

Retomando los porcentajes de avance reportados en el “Cuadro de Seguimiento de Programas y Proyectos” presentado por **Unidad de Procedimientos Legales, Tránsito, Transporte y Carga**, esta dependencia ha alcanzado los siguientes porcentajes:

	Porcentaje de avance en la meta trimestral	Porcentaje de avance en la meta anual
<b>Primer Trimestre</b>	80%	20%
<b>Segundo Trimestre</b>	45%	45%
<b>Tercer Trimestre</b>	63%	63%

### ➤ UNIDAD DE ADMINISTRACIÓN GENERAL Y LOGÍSTICA (UAGL)

La Unidad de Administración General y Logística se encarga de supervisar, controlar y dar seguimiento a las solicitudes de trámites de los servicios brindados en el Viceministerio de Transporte, así como el abastecimiento de los insumos necesarios para la realización y cumplimiento de las metas y objetivos institucionales.

Debido a que la Unidad de Administración General y Logística no presentó su Informe Trimestral de Seguimiento del POA 2015 en el período establecido, no se muestra la información correspondiente a sus avances en el tercer trimestre