



**MINISTERIO DE OBRAS PÚBLICAS, TRANSPORTE,
VIVIENDA Y DESARROLLO URBANO**

**INFORME DE EVALUACIÓN DEL SEGUNDO TRIMESTRE DEL
PLAN OPERATIVO ANUAL INSTITUCIONAL
AÑO 2014**

San Salvador, 15 de agosto de 2014

Contenido

| | |
|---|----|
| I. Introducción..... | 3 |
| II. Base legal..... | 4 |
| III. Marco Institucional..... | 5 |
| IV. Período de evaluación..... | 6 |
| V. Evaluación del Plan Operativo Anual..... | 7 |
| 5.1 Metodología de evaluación..... | 7 |
| 5.2 Porcentajes de avance promedio de las Dependencias del MOPTVDU..... | 8 |
| 5.2.1 Unidades corporativas..... | 8 |
| 5.2.2 Viceministerio de Obras Públicas..... | 44 |
| 5.2.3 Viceministerio de Vivienda y Desarrollo Urbano..... | 58 |
| 5.2.4 Viceministerio de Transporte..... | 69 |
| VI. Articulación con el Plan Estratégico Institucional..... | 80 |

I. Introducción

El Plan Operativo Anual (POA) 2014 fue realizado por las Gerencias, Unidades y Direcciones del MOPTVDU en el mes de septiembre de 2013, este mismo, posteriormente fue revisado y ajustado en enero 2014 tomando en cuenta la Ley General de Presupuesto para dicho año. En dicho documento cada Gerencia, Unidad y Dirección determinó los objetivos y metas a alcanzar especificando los programas, proyectos y actividades que realizarán a lo largo del año 2014.

El seguimiento de los Planes Operativos es una parte esencial del sistema de planeación, es un elemento fundamental para evaluar y controlar los resultados obtenidos en relación a las metas de cada trimestre para el presente año. En ese contexto es importante conocer los avances de las actividades consignadas para cada uno de los objetivos generales y específicos de las Unidades Organizativas.

El presente informe de “Evaluación del Segundo Trimestre del Plan Operativo Anual POA 2014” expone el avance del segundo trimestre de cada Gerencia, Unidad y Dirección en las metas establecidas en el POA 2014; los principales resultados de cada dependencia y la vinculación con el Plan Estratégico Institucional (PEI) 2009 – 2024, con la finalidad de medir el avance de la operativización del Plan a nivel Institucional.

Cabe mencionar que para la elaboración del presente informe se ha utilizado como principal insumo los informes de seguimiento entregados por cada Dirección, Unidad o Gerencia a la Unidad de Desarrollo Institucional.

II. Base legal

La presente evaluación del Plan Operativo Anual (POA) 2014 se ha realizado dando cumplimiento a las Normativas Técnicas de Control Interno Específicas del Ministerio de Obras Públicas, Transporte, Vivienda y Desarrollo Urbano (MOPTVDU) actualizadas en el año 2011, donde se nombra a la Unidad de Desarrollo Institucional (UDI) como responsable de la consolidación y seguimiento de los Planes Operativos Anuales. En el capítulo denominado: **Plan Anual Operativo y Presupuesto Institucional** se cita lo siguiente:

Art. 34.- “Cada Dirección, Gerencia o Dependencia elaborará el Plan Anual Operativo y de Presupuesto, los cuales serán aprobados por el señor Ministro, siendo congruentes con el Plan Estratégico Institucional”

Art. 35.- “Cada Dirección, Gerencia o Dependencia deberán presentar trimestralmente el avance de la ejecución del Plan Anual Operativo a la Unidad de Desarrollo Institucional para su respectivo seguimiento”

Así mismo, en el capítulo: **Reprogramación de Actividades del Plan Anual Operativo** dice:

Art. 37.- “De acuerdo a las circunstancias y necesidades operacionales, cada Dirección, Gerencia o Dependencia revisará trimestralmente sus planes anuales operativos y hará las reprogramaciones y ajustes pertinentes si existieren, siendo enviados a la Unidad de Desarrollo Institucional con las justificaciones respectivas”

III. Marco Institucional

La elaboración del POA 2014 se fundamentó en el marco del Plan Estratégico Institucional (PEI) 2009-2024 el cual fue formulado en el año 2011 con la participación de las altas autoridades del MOPTVDU, los Directores de los tres (3) Viceministerios y los Gerentes y Directores de las Unidades Corporativas, contando con el apoyo técnico de AFAN Consultores Internacionales y siendo liderado por la Unidad de Desarrollo Institucional.

En dicho PEI se enuncia el pensamiento estratégico del MOPTVDU el cual traza el rumbo a seguir por la institución, durante los próximos quince años:

Visión:

“Institución rectora y líder del ordenamiento y desarrollo territorial, centrada en el desarrollo de la infraestructura, la vivienda y el transporte, a fin de elevar la calidad de vida de la población, en armonía con la naturaleza y con altos niveles de calidad y de transparencia.”

Misión

“Liderar, rectorar y gestionar la obra pública, la vivienda y el transporte, para dinamizar el desarrollo humano, en un territorio ordenado y sustentable, que integre el esfuerzo público, privado y ciudadano, con ética y transparencia, en una perspectiva regional.”

Así mismo, enlista los seis objetivos estratégicos de la institución los cuales enmarcan los programas y proyectos a ejecutarse en todas las Direcciones y Gerencias del MOPTVDU

Objetivos Estratégicos:

1. Impulsar el desarrollo del país en los ámbitos de infraestructura, transporte, vivienda y desarrollo urbano, ejerciendo efectiva, eficiente y articuladamente el papel rector, normativo y gestor del ramo Ministerio de Obras Públicas.
2. Alcanzar y mantener altos niveles de inversión, que se conviertan en generadores de empleo y contribuyan a solventar las necesidades estratégicas del desarrollo, las

cuales están soportadas en sólidas capacidades institucionales, macro integradoras de las potencialidades del país y de la inversión internacional.

3. Desarrollar y consolidar un modelo organizacional y de gestión orientado a resultados de calidad, en función del bienestar de la población, impulsado por un liderazgo democrático y una gerencia altamente efectiva basada en la ética y la transparencia, el trabajo en equipo y la capacidad para gestionar el conocimiento, el talento humano y la innovación.
4. Desarrollar la conectividad y la infraestructura vial del país desde una perspectiva regional para facilitar la movilidad, potenciar la competitividad y el desarrollo sustentable y seguro, en el marco de una estrategia de movilidad, logística, transporte y puertos.
5. Lograr como ente rector del sector vivienda la disminución del déficit habitacional cualitativo y cuantitativo; asimismo contribuir a la implementación y cumplimiento de políticas de ordenamiento y desarrollo territorial.
6. Desarrollar un nuevo sistema de transporte público moderno, seguro, accesible, funcional, eficiente y amigable con el medio ambiente y un efectivo sistema de seguridad vial que reduzca la cifra de fallecidos y los accidentes de tránsito.

IV. Período de evaluación

El presente informe presenta la evaluación del segundo trimestre del Plan Operativo Anual POA 2014 del MOPTVDU, la cual comprende del 01 de abril al 30 de junio del 2014.

V. Evaluación del Plan Operativo Anual

5.1 Metodología de evaluación

Para el presente informe de seguimiento se aplicarán las siguientes categorías de valoración con respecto a la meta trimestral establecida:

- Categoría roja: Porcentaje de avance de la meta menor o igual al 60%, se considerará **meta no cumplida**.
- Categoría amarilla: Porcentaje de avance de la meta entre el 61% y el 84%, se considerará **meta parcialmente cumplida**.
- Categoría verde: Porcentaje de avance de la meta mayor al 85% y se considerará **meta cumplida**.

Para realizar el análisis del presente informe, se utilizó como principal insumo los Informes de Seguimiento del Primer Trimestre de cada Gerencia, Unidad y Dirección, en los cuales se reportaba el avance obtenido en cada uno de los proyectos que se detallaron en el POA 2014 presentado a inicio del presente año.

Para dicho informe se retomaron dos tipos de mediciones, la primera, es el porcentaje de avance trimestral, el cual mide el grado de cumplimiento de las metas establecidas al trimestre y la segunda, es el porcentaje de avance anual, el cual es un indicador del rendimiento de la dependencia y sirve para poder medir la tendencia de la capacidad de cumplimiento de las metas anuales, este último porcentaje además es retomado para el porcentaje de avance en la implementación del Plan Estratégico Institucional en el vínculo con el Plan Operativo.

En los informes de seguimiento se presentan a detalle los resultados obtenidos y las justificaciones de metas no alcanzadas.

Cabe mencionar que la Unidad de Desarrollo Institucional ha retomado íntegramente los datos reportados por cada Gerencia, Unidad y Dirección, por lo cual no se hace responsable de discrepancias o variaciones de los porcentajes de avance de cada proyecto.

5.2 Porcentajes de avance promedio de las Dependencias del MOPTVDU

5.2.1 Unidades corporativas

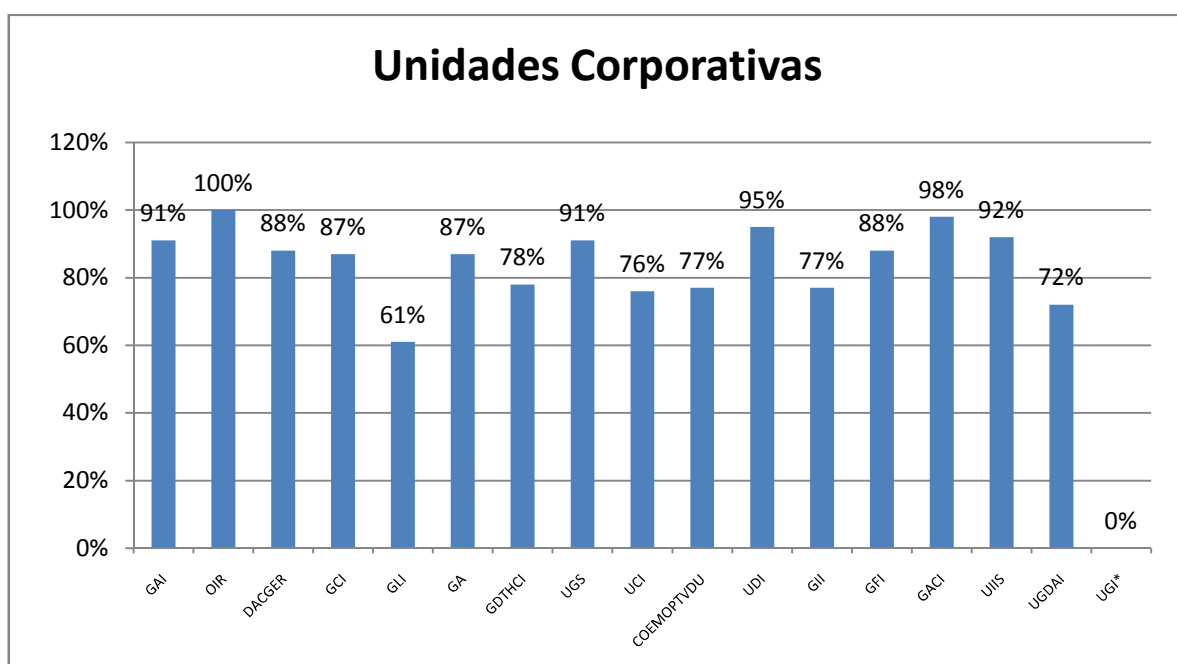
Las Unidades Corporativas constituyen diecisiete (17) dependencias que tienen como propósito fundamental dar el apoyo financiero, administrativo y de gestión a los tres Viceministerios que componen el MOPTVDU.

A continuación se presenta el informe ejecutivo de las Unidades Corporativas según las metas establecidas para el trimestre:

| No. | Dependencia | % de avance de lo ejecutado promedio de la Dependencia respecto a la meta trimestral | Categoría |
|-----|---|--|-----------|
| 1 | Gerencia de Auditoría Interna Institucional (GAI) | 91% | |
| 2 | Unidad de Acceso a la Información Pública (UAIP) | 100% | |
| 3 | Dirección de Adaptación al Cambio Climático y Gestión Estratégica del Riesgo (DACGER) | 88% | |
| 4 | Gerencia de Comunicaciones Institucional (GCI) | 87% | |
| 5 | Gerencia Legal Institucional (GLI) | 61% | |
| 6 | Gerencia Administrativa Institucional (GA) | 87% | |
| 7 | Gerencia de Desarrollo del Talento Humano y Cultura Institucional (GDTHCI) | 78% | |
| 8 | Unidad de Gestión Social (UGS) | 91% | |
| 9 | Unidad de Cooperación Institucional (UCI) | 76% | |
| 10 | Centro de Operaciones de Emergencia del MOPTVDU (COEMOPTVDU) | 77% | |
| 11 | Unidad de Desarrollo Institucional (UDI) | 95% | |
| 12 | Gerencia de Informática Institucional (GII) | 77% | |
| 13 | Gerencia Financiera Institucional (GFI) | 88% | |
| 14 | Gerencia de Adquisiciones y Contrataciones Institucionales (GACI) | 98% | |

| No. | Dependencia | % de avance de lo ejecutado promedio de la Dependencia respecto a la meta trimestral | Categoría |
|-----|--|--|-----------|
| 15 | Unidad de Infraestructura Inclusiva y Social (UIIS) | 92% | |
| 16 | Unidad de Gestión Documental y Archivo Institucional (UGDAI) | 72% | |
| 17 | Unidad de Género Institucional (UGI)* | - | |

*: No presentaron información a la fecha de corte establecida por lo por lo cual los datos del avance de esta unidad no se plasman en el presente informe.



*: No presentaron información a la fecha de corte establecida por lo por lo cual los datos del avance de esta unidad no se plasman en el presente informe.

A continuación se presenta la evaluación realizada para cada una de las Unidades Corporativas:

➤ Gerencia de Auditoría Interna Institucional (GAI)

La Gerencia de Auditoría Interna Institucional tiene como objetivo el ejercicio preventivo de la fiscalización contable, financiera y administrativa por medio de la supervisión, verificación, evaluación y análisis permanente de los registros y operaciones contables, financieras y de control que realizan las dependencias del ministerio, con el propósito de

sugerir las acciones que sean procedentes para promover un proceso transparente y efectivo de la rendición de cuentas sobre la administración y el uso de sus recursos.

La Gerencia de Auditoría Interna desarrolla sus actividades acorde a lo regulado por la Ley de la Corte de Cuentas de la República, por lo que se ven regidos por el Plan de Trabajo presentado a dicha dependencia de gobierno.

Entre las auditorías realizadas en el segundo trimestre 2014 se pueden mencionar:

- Auditoria especial a la Gerencia Administrativa Institucional sobre el consumo, distribución y custodia del combustible que dicha gerencia gestiona para todas las dependencias del MOPTVDU; en el período del 01 de enero al 31 de marzo 2014.
- Auditoria especial a la Gerencia de Desarrollo del Talento Humano y Cultura Institucional sobre el control y distribución de bienes y servicios correspondientes a uniformes, calzado, capas, medicamentos y capacitaciones, en el período del 01 de enero 2010 al 31 de diciembre del 2013.
- Dos auditorías especiales al Viceministerio de Transporte relacionadas a contratos de señalización vial a través de la empresa SEVISAL S.A. de C.V. y cumplimiento del contrato N° 199-A/2012 referente a consultoría: Firma Generadora del Programa de Transporte.
- Auditorías especiales solicitadas por la administración superior, relacionadas a garantías de fiel cumplimiento de contratos de proyectos, seguimiento del POA 2014 de la gerencia correspondiente al primer trimestre, informes de auditoría para el proceso de transición, seguimiento sobre arqueos a las colecturías auxiliares FAE-MOPTVDU, Plan de Capacitación de Educación Continuada para el período 2015 de la gerencia y corroboración de cifras detalladas en constancias de referencias crediticias presentadas por la empresa SERPAS Y LOPEZ S.A. de C.V.

RESUMEN GENERAL:

A partir de la información proporcionada por la Gerencia de Auditoría Interna Institucional, la Unidad de Desarrollo Institucional llevó a cabo el procesamiento de la información dando como resultado los siguientes cuadros:

Proyectos planificados:

| | Cantidad de Proyectos | Porcentaje respecto a la planificación original |
|---|-----------------------|---|
| Proyectos contemplados en planificación original | 14 | 100% |
| Proyectos adicionales acumulados | 0 | 0% |
| Menos proyectos cancelados | 0 | 0% |
| Total de proyectos a ejecutar en el año | 14 | 100% |

Proyectos finalizados y en ejecución:

| | Cantidad de Proyectos | Porcentaje respecto al total de proyectos a ejecutar |
|--|-----------------------|--|
| Proyectos en ejecución acumulados | 8 | 57% |
| Iniciados en el primer trimestre | 7 | 50% |
| Iniciados en el segundo trimestre | 1 | 7% |
| Proyectos finalizados acumulados | 5 | 36% |
| Finalizados en el primer trimestre | 5 | 36% |
| Finalizados en el segundo trimestre | 0 | 0% |
| Proyectos pendientes de iniciar para el resto del año | 6 | 43% |

Evaluación del segundo trimestre:

| | Cantidad de Proyectos | Porcentaje Trimestral |
|--|-----------------------|-----------------------|
| Proyectos planificados a ejecutar al segundo trimestre | 4 | 100% |
| Proyectos ejecutados según lo planificado al segundo trimestre | 4 | 100% |
| Proyectos con retraso parcial | 0 | 0% |
| Proyectos cero por ciento de ejecución | 0 | 0% |

Retomando los porcentajes de avance reportados en el “Cuadro de Seguimiento de Programas y Proyectos” presentado por parte de la **Gerencia de Auditoría Interna**, esta dependencia ha alcanzado los siguientes porcentajes:

| | Porcentaje de avance en la meta trimestral | Porcentaje de avance en la meta anual |
|--------------------------|--|---------------------------------------|
| Primer Trimestre | 83% | 53% |
| Segundo Trimestre | 91% | 91% |

➤ **Unidad de Acceso a la Información Pública (UAIP)**

Para dar cumplimiento a las disposiciones de la Ley de Acceso a la Información Pública se crea la Unidad de Acceso a la Información Pública (UAIP), dentro del Ministerio de Obras Públicas, Transporte, Vivienda y Desarrollo Urbano, la cual se encarga de coordinar y vincular las acciones en materia de transparencia y acceso a la información, con los funcionarios de enlace y el Comité de Información de todas las Gerencia, Unidades y Direcciones que pertenecen al MOPTVDU.

En el segundo trimestre del año 2014, la UAIP dio continuidad a seis (6) programas de los ocho (8) programados para el año 2014, los cuales han alcanzado los siguientes resultados:

- Actualización del Manual de Políticas y Procedimientos del UAIP, incorporando un procedimiento especial de solicitudes de información entre la OIR-MOP y OIR-VMT.
- Elaboración de perfil de proyecto de accesibilidad para personas ciegas o con baja visión en la OIR del MOPTVDU, así como la versión Braille de la LAIP y el programa JAWS el cual se encuentra en pruebas técnicas realizadas por la Gerencia de Informática Institucional.
- Realización de reuniones programadas para los meses de abril y junio con los enlaces de la OIR.
- Se encuentra en ejecución el programa de sensibilización sobre transparencia para los empleados públicos de la institución, facilitando leyes y guías sobre acceso a la información pública.
- Se llevó a cabo la realización del evento de rendición de cuentas en las instalaciones del Centro de Ferias y Convenciones (CIFCO).

RESUMEN GENERAL:

A partir de la información proporcionada por la Unidad de Acceso a la Información Pública, la Unidad de Desarrollo Institucional llevó a cabo el procesamiento de la información dando como resultado los siguientes cuadros:

Proyectos planificados:

| | Cantidad de Proyectos | Porcentaje respecto a la planificación original |
|---|-----------------------|---|
| Proyectos contemplados en planificación original | 9 | 100% |
| Proyectos adicionales acumulados | 0 | 0% |
| Menos proyectos cancelados | 1 | 11% |
| Total de proyectos a ejecutar en el año | 8 | 89% |

Proyectos finalizados y en ejecución:

| | Cantidad de Proyectos | Porcentaje respecto al total de proyectos a ejecutar |
|--|-----------------------|--|
| Proyectos en ejecución acumulados | 6 | 75% |
| Iniciados en el primer trimestre | 5 | 63% |
| Iniciados en el segundo trimestre | 1 | 13% |
| Proyectos finalizados acumulados | 3 | 38% |
| Finalizados en el primer trimestre | 0 | 0% |
| Finalizados en el segundo trimestre | 3 | 38% |
| Proyectos pendientes de iniciar para el resto del año | 2 | 25% |

Evaluación del segundo trimestre:

| | Cantidad de Proyectos | Porcentaje Trimestral |
|--|-----------------------|-----------------------|
| Proyectos planificados a ejecutar al segundo trimestre | 6 | 100% |
| Proyectos ejecutados según lo planificado al segundo trimestre | 6 | 100% |
| Proyectos con retraso parcial | 0 | 0% |
| Proyectos cero por ciento de ejecución | 0 | 0% |

Retomando los porcentajes de avance reportados en el “Cuadro de Seguimiento de Programas y Proyectos” presentado por la **Unidad de Acceso a la Información Pública**, esta dependencia ha alcanzado los siguientes porcentajes:

| | Porcentaje de avance en la meta trimestral | Porcentaje de avance en la meta anual |
|--------------------------|--|---------------------------------------|
| Primer Trimestre | 54% | 21% |
| Segundo Trimestre | 100% | 75% |

➤ **Dirección de Adaptación al Cambio Climático y Gestión Estratégica del Riesgo (DACGER)**

La Dirección de Adaptación al Cambio Climático y Gestión Estratégica del Riesgo (DACGER), fue creada con el objeto de adaptar la infraestructura social y productiva al cambio climático y gestionar estratégicamente el riesgo.

En el segundo trimestre 2014 la DACGER agregó tres (3) proyectos a los cuarenta y cuatro (44) planificados originalmente para este año, de este total de proyectos planificados, se ha dado seguimiento a un total de treinta y ocho (38) proyectos: obteniendo entre sus principales logros los siguientes:

- Se participó en 9 inspecciones para evaluar el riesgo en comunidades ubicadas sobre línea férrea (departamentos de San Miguel y Usulután).
- Contratación de consultorías “Creación de Índices de Riesgo por Cambio Climático para la Infraestructura” y “Procesamiento de Imágenes Satelitales para Análisis de Riesgo en Cuencas por Cambio Climático”.
- Depuración de catálogo sísmico dentro de la modelación probabilista de escenarios de riesgo sísmico para puentes en El Salvador.
- Avances en la evaluación de riesgo por colapso de tuberías de aguas lluvias en área piloto del AMSS (específicamente en la Colonia Escalón).
- Realización de estudios topográficos para proyectos GENSAI – DACGER.
- Elaboración de mapas de vulnerabilidad y riesgo de la infraestructura pública.
- Realización de estudios fotogramétricos con UAV.

- Conclusión del estudio en conjunto con expertos japoneses de gestión de riesgo de lahares en el volcán de San Miguel.

RESUMEN GENERAL:

A partir de la información proporcionada por la Dirección de Adaptación al Cambio Climático y Gestión Estratégica del Riesgo, la Unidad de Desarrollo Institucional llevó a cabo el procesamiento de la información dando como resultado los siguientes cuadros:

Proyectos planificados:

| | Cantidad de Proyectos | Porcentaje respecto a la planificación original |
|---|-----------------------|---|
| Proyectos contemplados en planificación original | 44 | 100% |
| Proyectos adicionales acumulados | 3 | 7% |
| Menos proyectos cancelados | 0 | 0% |
| Total de proyectos a ejecutar en el año | 47 | 107% |

Proyectos finalizados y en ejecución:

| | Cantidad de Proyectos | Porcentaje respecto al total de proyectos a ejecutar |
|--|-----------------------|--|
| Proyectos en ejecución acumulados | 41 | 87% |
| Iniciados en el primer trimestre | 37 | 79% |
| Iniciados en el segundo trimestre | 4 | 9% |
| Proyectos finalizados acumulados | 5 | 11% |
| Finalizados en el primer trimestre | 3 | 6% |
| Finalizados en el segundo trimestre | 2 | 4% |
| Proyectos pendientes de iniciar para el resto del año | 6 | 13% |

Evaluación del segundo trimestre:

| | Cantidad de Proyectos | Porcentaje Trimestral |
|--|-----------------------|-----------------------|
| Proyectos planificados a ejecutar al segundo trimestre | 39 | 100% |
| Proyectos ejecutados según lo planificado al segundo trimestre | 1 | 3% |
| Proyectos con retraso parcial | 37 | 95% |

| | | |
|--|---|----|
| Proyectos cero por ciento de ejecución | 1 | 3% |
|--|---|----|

Retomando los porcentajes de avance reportados en el “Cuadro de Seguimiento de Programas y Proyectos” presentado por la **Dirección de Adaptación al Cambio Climático y Gestión Estratégica del Riesgo**, esta dependencia ha alcanzado los siguientes porcentajes:

| | Porcentaje de avance en la meta trimestral | Porcentaje de avance en la meta anual |
|--------------------------|--|---------------------------------------|
| Primer Trimestre | 94% | 24% |
| Segundo Trimestre | 88% | 47% |

➤ **Gerencia de Comunicaciones Institucional (GCI)**

La Gerencia de Comunicaciones Institucional, es la responsable de generar y fortalecer los espacios de comunicación, velando por que la imagen del Ministerio sea favorable.

La Gerencia de Comunicaciones Institucional ha dado seguimiento a un total de veintitrés (23) proyectos en el segundo trimestre 2014, con los que se le da cobertura a informes y conferencias de prensa, desarrollo de eventos, utilización de redes sociales, administración y seguimiento de publicaciones, entre otros.

Para el presente período, la Gerencia tiene entre sus principales logros alcanzados los mencionados a continuación:

- Elaboración de informes de prensa que promocionan el quehacer del MOPTVDU.
- Actualización de sitio web y perfiles de redes sociales.
- Respuesta a demandas de información y fotografía a periodistas de diversos medios.
- Monitoreo de la participación en entrevistas en diversos medios de comunicación de los funcionarios MOPTVDU y seguimiento a sus compromisos.
- Elaboración de informe y montaje de evento de rendición de cuentas.
- Monitoreo de la participación en radio de funcionarios MOPTVDU.
- Monitoreo semanal de la actividad y respuesta que se brinda en redes sociales y página web.

RESUMEN GENERAL:

A partir de la información proporcionada por la Gerencia de Comunicaciones, la Unidad de Desarrollo Institucional llevó a cabo el procesamiento de la información dando como resultado los siguientes cuadros:

Proyectos planificados:

| | Cantidad de Proyectos | Porcentaje respecto a la planificación original |
|---|-----------------------|---|
| Proyectos contemplados en planificación original | 19 | 100% |
| Proyectos adicionales acumulados | 10 | 53% |
| Menos proyectos cancelados | 0 | 0% |
| Total de proyectos a ejecutar en el año | 29 | 153% |

Proyectos finalizados y en ejecución:

| | Cantidad de Proyectos | Porcentaje respecto al total de proyectos a ejecutar |
|--|-----------------------|--|
| Proyectos en ejecución acumulados | 23 | 79% |
| Iniciados en el primer trimestre | 21 | 72% |
| Iniciados en el segundo trimestre | 2 | 7% |
| Proyectos finalizados acumulados | 1 | 3% |
| Finalizados en el primer trimestre | 0 | 0% |
| Finalizados en el segundo trimestre | 1 | 3% |
| Proyectos pendientes de iniciar para el resto del año | 6 | 21% |

Evaluación del segundo trimestre:

| | Cantidad de Proyectos | Porcentaje Trimestral |
|--|-----------------------|-----------------------|
| Proyectos planificados a ejecutar al segundo trimestre | 23 | 100% |
| Proyectos ejecutados según lo planificado al segundo trimestre | 22 | 96% |
| Proyectos con retraso parcial | 1 | 4% |
| Proyectos cero por ciento de ejecución | 0 | 0% |

Retomando los porcentajes de avance reportados en el “Cuadro de Seguimiento de Programas y Proyectos” presentado por la **Gerencia de Comunicaciones**, esta dependencia ha alcanzado los siguientes porcentajes:

| | Porcentaje de avance en la meta trimestral | Porcentaje de avance en la meta anual |
|--------------------------|--|---------------------------------------|
| Primer Trimestre | 95% | 5% |
| Segundo Trimestre | 87% | 44% |

➤ **Gerencia Legal Institucional (GLI)**

La Gerencia Legal contribuye de manera estratégica al quehacer de la institución con proyectos enfocados a la resolución de procesos legales y sancionatorios en los que el MOPTVDU se ve involucrado; además, da soporte y asesoría legal a las diferentes comisiones de licitación, así como la revisión de convenios inter e intrainstitucionales.

En el segundo trimestre la Gerencia Legal Institucional ha dado seguimiento a los once (11) proyectos que engloban el principal quehacer de la Gerencia; dichos proyectos han sido programados a realizarse a lo largo del año 2014.

Entre los principales resultados obtenidos se pueden mencionar:

- Participación en 14 comisiones de evaluación de ofertas.
- Se han impulsado a través de la Asamblea Legislativa seis iniciativas de ley.
- Se ha asistido en representación del titular a cuatro audiencias en la Fiscalía General de la República y Juzgados.
- Se revisaron y se suscribieron 33 convenios interinstitucionales entre autoridades autónomas y alcaldías.
- Avance en un 20% de expedientes por resolver en relación a procesos sancionatorios y administrativos de las infracciones a la Ley de Urbanismo y Construcción.

RESUMEN GENERAL:

A partir de la información proporcionada por la Gerencia de Legal Institucional, la Unidad de Desarrollo Institucional llevó a cabo el procesamiento de la información dando como resultado los siguientes cuadros:

Proyectos planificados:

| | Cantidad de Proyectos | Porcentaje respecto a la planificación original |
|---|-----------------------|---|
| Proyectos contemplados en planificación original | 10 | 100% |
| Proyectos adicionales acumulados | 1 | 10% |
| Menos proyectos cancelados | 0 | 0% |
| Total de proyectos a ejecutar en el año | 11 | 110% |

Proyectos finalizados y en ejecución:

| | Cantidad de Proyectos | Porcentaje respecto al total de proyectos a ejecutar |
|--|-----------------------|--|
| Proyectos en ejecución acumulados | 11 | 100% |
| Iniciados en el primer trimestre | 8 | 73% |
| Iniciados en el segundo trimestre | 3 | 27% |
| Proyectos finalizados acumulados | 0 | 0% |
| Finalizados en el primer trimestre | 0 | 0% |
| Finalizados en el segundo trimestre | 0 | 0% |
| Proyectos pendientes de iniciar para el resto del año | 0 | 0% |

Evaluación del segundo trimestre:

| | Cantidad de Proyectos | Porcentaje Trimestral |
|--|-----------------------|-----------------------|
| Proyectos planificados a ejecutar al segundo trimestre | 11 | 100% |
| Proyectos ejecutados según lo planificado al segundo trimestre | 2 | 18% |
| Proyectos con retraso parcial | 9 | 82% |
| Proyectos cero por ciento de ejecución | 0 | 0% |

Retomando los porcentajes de avance reportados en el “Cuadro de Seguimiento de Programas y Proyectos” presentado por la **Gerencia Legal Institucional**, esta dependencia ha alcanzado los siguientes porcentajes:

| | Porcentaje de avance en la meta trimestral | Porcentaje de avance en la meta anual |
|--------------------------|--|---------------------------------------|
| Primer Trimestre | 93% | 23% |
| Segundo Trimestre | 61% | 49% |

➤ **Gerencia Administrativa Institucional (GA)**

La Gerencia Administrativa Institucional en este período ha atendido las solicitudes y requisiciones de diferentes servicios y suministros que las dependencias del MOPTVDU solicitan a esta Gerencia. La puntual atención a los requerimientos realizados a la Gerencia Administrativa contribuye al buen funcionamiento de todas las dependencias del Ministerio.

La Gerencia Administrativa Institucional ha dado seguimiento a veinticuatro (24) de los veinticinco (25) proyectos planificados originalmente para el año 2014, finalizando al segundo trimestre 2014 tres (3) proyectos del total planificado.

Entre los principales resultados alcanzados están los siguientes:

- Suministro efectivo de recursos de oficina como papelería, equipo informático, comunicación celular, insumos de limpieza, café, azúcar, etc.
- Protección de bienes utilizados en el MOPTVDU a través de la contratación de seguros.
- Servicio de mantenimiento de subestaciones, líneas primarias y secundarias del MOPTVDU, vehículos livianos, centrales telefónicas y red de telefonía, equipos y sistemas de aire acondicionado y plantas de emergencia.
- Mantenimiento de las instalaciones del Plantel VMT, Santa Ana, e instalaciones del MOPTVDU en el Plantel La Lechuza.
- Servicio de recolección y transporte de desechos sólidos en el plantel central de MOPTVDU (Plantel La Lechuza).

RESUMEN GENERAL:

A partir de la información proporcionada por la Gerencia de Administrativa, la Unidad de Desarrollo Institucional llevó a cabo el procesamiento de la información dando como resultado los siguientes resultados y los siguientes cuadros:

Proyectos planificados:

| | Cantidad de Proyectos | Porcentaje respecto a la planificación original |
|---|-----------------------|---|
| Proyectos contemplados en planificación original | 25 | 100% |
| Proyectos adicionales acumulados | 0 | 0% |
| Menos proyectos cancelados | 0 | 0% |
| Total de proyectos a ejecutar en el año | 25 | 100% |

Proyectos finalizados y en ejecución:

| | Cantidad de Proyectos | Porcentaje respecto al total de proyectos a ejecutar |
|--|-----------------------|--|
| Proyectos en ejecución acumulados | 25 | 100% |
| Iniciados en el primer trimestre | 25 | 100% |
| Iniciados en el segundo trimestre | 0 | 0% |
| Proyectos finalizados acumulados | 3 | 12% |
| Finalizados en el primer trimestre | 1 | 4% |
| Finalizados en el segundo trimestre | 2 | 8% |
| Proyectos pendientes de iniciar para el resto del año | 0 | 0% |

Evaluación del segundo trimestre:

| | Cantidad de Proyectos | Porcentaje Trimestral |
|--|-----------------------|-----------------------|
| Proyectos planificados a ejecutar al segundo trimestre | 24 | 100% |
| Proyectos ejecutados según lo planificado al segundo trimestre | 20 | 83% |
| Proyectos con retraso parcial | 4 | 17% |
| Proyectos cero por ciento de ejecución | 0 | 0% |

Retomando los porcentajes de avance reportados en el “Cuadro de Seguimiento de Programas y Proyectos” presentado por la **Gerencia Administrativa Institucional**, esta dependencia ha alcanzado los siguientes porcentajes:

| | Porcentaje de avance en la meta trimestral | Porcentaje de avance en la meta anual |
|--------------------------|--|---------------------------------------|
| Primer Trimestre | 116% | 27% |
| Segundo Trimestre | 87% | 55% |

➤ **Gerencia de Desarrollo del Talento Humano y Cultura Institucional (GDTHCI)**

La Gerencia de Desarrollo del Talento Humano y Cultura Institucional (GDTHCI) es la responsable de administrar, desarrollar programas, políticas y normas sobre la administración del recurso humano del Ministerio orientándolo al cumplimiento de la visión y misión institucional.

Al segundo trimestre del presente año 2014 la Gerencia de Desarrollo del Talento Humano y Cultura Institucional ha brindado seguimiento a veintinueve (29) de los cuarenta y nueve (49) proyectos programados a lo largo del año. Entre los principales resultados alcanzados por la GDTHCI se encuentran:

- Para la ejecución del Plan de Formación 2014 se llevaron a cabo 27 eventos de formación.
- Para la formalización, gestión y promoción de becas se han gestionado y ejecutado las dos becas programadas para el trimestre.
- Realización del primer evento del Plan de Capacitación Virtual.
- Ejecución del Plan de Atención Psicológica y Salud Mental para Empleados, mediante la realización de 30 consultas psicológicas, charlas educativas, talleres y sesiones grupales en temas como nutrición, depresión y manejo de stress laboral.
- Entrega de equipamiento e identificaciones al personal del MOPTVDU como carnet, capas, uniformes, entre otros.
- Desarrollo del sitio web para bolsa de trabajo del MOPTVDU.
- Actualización y difusión del Manual de Contratación y Política de Rotación de Personal, autorizado por el Sr. Ministro.

- Actualización y difusión del Manual de Control de Expedientes Activos e Intermedios.
- Mantenimiento del Sistema de Información de Personal y Registro, en un 48% de avance.
- Elaboración de los siguientes manuales: Manual de Procedimientos de la Unidad de Administración del Talento Humano, Manual de Organización de la Unidad de Dotación y Administración de Personal, Manual de Procedimiento de la Unidad de Bienestar Social y Manual de Organización de la Unidad de Bienestar Social.

RESUMEN GENERAL:

A partir de la información proporcionada por la Gerencia de Desarrollo del Talento Humano y Cultura Institucional, la Unidad de Desarrollo Institucional llevó a cabo el procesamiento de la información dando como resultado los siguientes cuadros:

Proyectos planificados:

| | Cantidad de Proyectos | Porcentaje respecto a la planificación original |
|---|-----------------------|---|
| Proyectos contemplados en planificación original | 49 | 100% |
| Proyectos adicionales acumulados | 0 | 0% |
| Menos proyectos cancelados | 0 | 0% |
| Total de proyectos a ejecutar en el año | 49 | 100% |

Proyectos finalizados y en ejecución:

| | Cantidad de Proyectos | Porcentaje respecto al total de proyectos a ejecutar |
|--|-----------------------|--|
| Proyectos en ejecución acumulados | 29 | 59% |
| Iniciados en el primer trimestre | 23 | 47% |
| Iniciados en el segundo trimestre | 6 | 12% |
| Proyectos finalizados acumulados | 13 | 27% |
| Finalizados en el primer trimestre | 10 | 20% |
| Finalizados en el segundo trimestre | 3 | 6% |
| Proyectos pendientes de iniciar para el resto del año | 0 | 0% |

Evaluación del segundo trimestre:

| | Cantidad de Proyectos | Porcentaje Trimestral |
|--|-----------------------|-----------------------|
| Proyectos planificados a ejecutar al segundo trimestre | 29 | 100% |
| Proyectos ejecutados según lo planificado al segundo trimestre | 21 | 72% |
| Proyectos con retraso parcial | 4 | 14% |
| Proyectos cero por ciento de ejecución | 4 | 14% |

Retomando los porcentajes de avance reportados en el “Cuadro de Seguimiento de Programas y Proyectos” presentado por la **Gerencia de Desarrollo del Talento Humano y Cultura Institucional**, esta dependencia ha alcanzado los siguientes porcentajes:

| | Porcentaje de avance en la meta trimestral | Porcentaje de avance en la meta anual |
|--------------------------|--|---------------------------------------|
| Primer Trimestre | 88% | 53% |
| Segundo Trimestre | 78% | 56% |

➤ **Unidad de Gestión Social (UGS)**

La Unidad de Gestión Social ha mantenido una coordinación permanente con los Gobiernos Municipales del país a través de una comunicación en la gestión, ejecución y seguimiento de las solicitudes ciudadanas. Asimismo, ha fortalecido la participación ciudadana mediante el involucramiento e incidencia de la ciudadanía en etapas: de diagnóstico, planeación, diseño, seguimiento y ejecución de proyectos que den solución a la carencia de obra pública.

La Unidad de Gestión Social, ha planificado siete (7) grandes programas que contienen diez (10) proyectos que engloban el importante quehacer de esta dependencia.

Entre los principales resultados alcanzados al segundo trimestre 2014 se pueden mencionar:

- Se desarrollaron asambleas comunales informativas y de rendición de cuentas, audiencias ciudadanas con titulares, atención vía teléfono y correo electrónico, visitas de campo técnico-social; así también se proveyó información de gestión social de los proyectos del MOPTVDU a la Casa de la Transparencia como parte del proceso de sistematización de la experiencia de la UGS.
- Actualización y seguimiento del registro de la demanda ciudadana recibida en la UGS, diseñando y elaborando criterios sociales para la priorización de proyectos por administración, en conjunto con otras instituciones y dependencias del MOPTVDU.
- Avances en el Programa de Coordinación Municipal y Comunitaria, mediante el fortalecimiento de mecanismos de trabajo con el 80% de las 262 municipalidades del territorio nacional.
- Esfuerzos de coordinación y seguimiento con los 14 Consejos Departamentales de Alcaldes en conjunto con la Dirección de Mantenimiento de la Obra Pública (DMOP) del MOPTVDU y FOVIAL en las 4 regiones del país, para identificar y priorizar la demanda de la obra pública.
- Elaboración de programa de formación sobre participación ciudadana, gestión social, transparencia, desarrollo local y territorial, gestión de conflictos, etc. así como la realización de talleres de elaboración de un manual de gestión social en la obra pública en conjunto con personal del VMOP, VMT, VMVDU y FOVIAL.

RESUMEN GENERAL:

A partir de la información proporcionada por la Unidad de Gestión Social, la Unidad de Desarrollo Institucional llevó a cabo el procesamiento de la información dando como resultado los siguientes cuadros:

Proyectos planificados:

| | Cantidad de Proyectos | Porcentaje respecto a la planificación original |
|---|-----------------------|---|
| Proyectos contemplados en planificación original | 10 | 100% |
| Proyectos adicionales acumulados | 0 | 0% |
| Menos proyectos cancelados | 0 | 0% |
| Total de proyectos a ejecutar en el año | 10 | 100% |

Proyectos finalizados y en ejecución:

| | Cantidad de Proyectos | Porcentaje respecto al total de proyectos a ejecutar |
|--|-----------------------|--|
| Proyectos en ejecución acumulados | 10 | 100% |
| Iniciados en el primer trimestre | 10 | 100% |
| Iniciados en el segundo trimestre | 0 | 0% |
| Proyectos finalizados acumulados | 0 | 0% |
| Finalizados en el primer trimestre | 0 | 0% |
| Finalizados en el segundo trimestre | 0 | 0% |
| Proyectos pendientes de iniciar para el resto del año | 0 | 0% |

Evaluación del segundo trimestre:

| | Cantidad de Proyectos | Porcentaje Trimestral |
|--|-----------------------|-----------------------|
| Proyectos planificados a ejecutar al segundo trimestre | 10 | 100% |
| Proyectos ejecutados según lo planificado al segundo trimestre | 5 | 50% |
| Proyectos con retraso parcial | 5 | 50% |
| Proyectos cero por ciento de ejecución | 0 | 0% |

Retomando los porcentajes de avance reportados en el “Cuadro de Seguimiento de Programas y Proyectos” presentado por la **Unidad de Gestión Social**, esta dependencia ha alcanzado los siguientes porcentajes:

| | Porcentaje de avance en la meta trimestral | Porcentaje de avance en la meta anual |
|--------------------------|--|---------------------------------------|
| Primer Trimestre | 88% | 34% |
| Segundo Trimestre | 91% | 56% |

➤ **Unidad de Cooperación Institucional (UCI)**

La Unidad de Cooperación Institucional da seguimiento al financiamiento y gestión de préstamos y convenios con la cooperación internacional para programas o proyectos considerados de mayor prioridad para alcanzar altos y sostenidos niveles de inversión.

En el segundo trimestre esta dependencia ha dado continuidad a catorce (14) de los diecisiete (17) proyectos programados para el año 2014. Entre los principales logros alcanzados en el trimestre podemos mencionar:

- Avances en la gestión de préstamo FONPRODE, deuda soberana AECID; específicamente en modificaciones del borrador del contrato de préstamo.
- Seguimiento a la aprobación del préstamo del gobierno de Japón para la construcción del By-Pass de San Miguel, particularmente en reuniones con la Comisión de Hacienda de la Asamblea Legislativa y donde se autorizó la suscripción de convenio de préstamo.
- Seguimiento a la donación Facilidad de Inversión de América Latina (LAIF) para el programa de Caminos Rurales Progresivos, específicamente en espera del envío a la Asamblea Legislativa del decreto de incorporación de fondos al presupuesto del MOPTVDU, para su aprobación.
- Reuniones preparatorias para recibir a la misión de evaluación del proyecto GENSAI y delegación de diputados de la Asamblea de Japón, como parte del proyecto para el desarrollo de capacidades de la DACGER para el reforzamiento de la infraestructura pública.
- Gestiones de becas para cursos en Japón y Bolivia relacionados a temas como sismología y políticas de gestión de respuesta a desastres, así como desarrollo de capacidades sobre desarrollo urbano y regional sostenible.
- Como parte del programa “Aumentando la Resiliencia Climática en las Obras Públicas de El Salvador BID-MH-ES-T1194”, se inició del proceso de contratación para la consultoría de Índices de Vulnerabilidad.
- Gestión de recursos en apoyo al plan de adaptación y mitigación de cambio climático del MOPTVDU.
- Seguimiento a la gestión de fondos con la Secretaría de Relaciones Exteriores de México para el programa “Fondos Yucatán para la Conectividad Vial”.

RESUMEN GENERAL:

A partir de la información proporcionada por la Unidad de Cooperación Institucional, la Unidad de Desarrollo Institucional llevó a cabo el procesamiento de la información dando como resultado los siguientes cuadros:

Proyectos planificados:

| | Cantidad de Proyectos | Porcentaje respecto a la planificación original |
|---|-----------------------|---|
| Proyectos contemplados en planificación original | 17 | 100% |
| Proyectos adicionales acumulados | 0 | 0% |
| Menos proyectos cancelados | 0 | 0% |
| Total de proyectos a ejecutar en el año | 17 | 100% |

Proyectos finalizados y en ejecución:

| | Cantidad de Proyectos | Porcentaje respecto al total de proyectos a ejecutar |
|--|-----------------------|--|
| Proyectos en ejecución acumulados | 17 | 100% |
| Iniciados en el primer trimestre | 14 | 82% |
| Iniciados en el segundo trimestre | 3 | 18% |
| Proyectos finalizados acumulados | 0 | 0% |
| Finalizados en el primer trimestre | 0 | 0% |
| Finalizados en el segundo trimestre | 0 | 0% |
| Proyectos pendientes de iniciar para el resto del año | 0 | 0% |

Evaluación del segundo trimestre:

| | Cantidad de Proyectos | Porcentaje Trimestral |
|--|-----------------------|-----------------------|
| Proyectos planificados a ejecutar al segundo trimestre | 17 | 100% |
| Proyectos ejecutados según lo planificado al segundo trimestre | 14 | 82% |
| Proyectos con retraso parcial | 0 | 0% |
| Proyectos cero por ciento de ejecución | 3 | 18% |

Retomando los porcentajes de avance reportados en el “Cuadro de Seguimiento de Programas y Proyectos” presentado por la **Unidad de Cooperación Institucional**, esta dependencia ha alcanzado los siguientes porcentajes:

| | Porcentaje de avance en la meta trimestral | Porcentaje de avance en la meta anual |
|--------------------------|--|---------------------------------------|
| Primer Trimestre | 105% | 22% |
| Segundo Trimestre | 76% | 46% |

➤ **Centro de Operaciones de Emergencia del MOPTVDU (COEMOPTVDU)**

El Centro de Operaciones de Emergencia del MOPTVDU, como unidad responsable de coordinar todos los esfuerzos para hacer frente a las emergencias que se presenten y que afecten el tránsito en toda la red vial nacional del país, se mantiene de forma permanente monitoreando las posibles amenazas.

Entre los principales resultados alcanzados por esta dependencia al segundo trimestre 2014 se pueden mencionar:

- Se ha elaborado en conjunto con el Comité de Seguridad Industrial del MOPTVDU, el borrador del plan particular para hacer frente a terremotos, para discusión y depuración del documento.
- Avance del 90% (superior a la meta trimestral) en el seguimiento de los procesos de rehabilitación de la infraestructura dañada o colapsada en eventos meteorológicos pasados.

RESUMEN GENERAL:

A partir de la información proporcionada por el Centro de Operaciones de Emergencia del MOPTVDU, la Unidad de Desarrollo Institucional llevó a cabo el procesamiento de la información dando como resultado los siguientes cuadros:

Proyectos planificados:

| | Cantidad de Proyectos | Porcentaje respecto a la planificación original |
|---|-----------------------|---|
| Proyectos contemplados en planificación original | 16 | 100% |
| Proyectos adicionales acumulados | 0 | 0% |
| Menos proyectos cancelados | 0 | 0% |
| Total de proyectos a ejecutar en el año | 16 | 100% |

Proyectos finalizados y en ejecución:

| | Cantidad de Proyectos | Porcentaje respecto al total de proyectos a ejecutar |
|--|-----------------------|--|
| Proyectos en ejecución acumulados | 9 | 56% |
| Iniciados en el primer trimestre | 8 | 50% |
| Iniciados en el segundo trimestre | 1 | 6% |
| Proyectos finalizados acumulados | 1 | 6% |
| Finalizados en el primer trimestre | 1 | 6% |
| Finalizados en el segundo trimestre | 0 | 0% |
| Proyectos pendientes de iniciar para el resto del año | 7 | 44% |

Evaluación del segundo trimestre:

| | Cantidad de Proyectos | Porcentaje Trimestral |
|--|-----------------------|-----------------------|
| Proyectos planificados a ejecutar al segundo trimestre | 3 | 100% |
| Proyectos ejecutados según lo planificado al segundo trimestre | 2 | 67% |
| Proyectos con retraso parcial | 0 | 0% |
| Proyectos cero por ciento de ejecución | 1 | 33% |

Retomando los porcentajes de avance reportados en el “Cuadro de Seguimiento de Programas y Proyectos” presentado por el **Centro de Operaciones del MOPTVDU**, esta dependencia ha alcanzado los siguientes porcentajes:

| | Porcentaje de avance en la meta trimestral | Porcentaje de avance en la meta anual |
|--------------------------|--|---------------------------------------|
| Primer Trimestre | 113% | 42% |
| Segundo Trimestre | 77% | 43% |

➤ Unidad de Desarrollo Institucional (UDI)

La Unidad de Desarrollo Institucional es la unidad corporativa responsable de coordinar y conducir la planificación estratégica y la operativa anual de la institución, además de apoyar el análisis, priorización, planificación y la programación de los proyectos de inversión; así como gestionar la demanda de proyectos misceláneos, realizando las coordinaciones interinstitucionales requeridas para la ejecución de los mismos. Adicionalmente, fomenta el desarrollo institucional mediante el establecimiento de sus procesos y organización.

La UDI al segundo trimestre 2014 ha dado continuidad a veintiún (21) de los veintinueve (29) proyectos planificados para el año en curso. Entre los principales resultados obtenidos en el seguimiento de dichos proyectos se pueden mencionar:

- Remisión de informe de propuestas de mejora del sistema informático para el seguimiento de la planificación estratégica del MOPTVDU, el cual está siendo desarrollado y depurado por la Gerencia de Informática Institucional.
- Recopilación y consolidación de la información técnica, administrativa y financiera de los proyectos de inversión desde junio de 2009 hasta marzo de 2014.
- Elaboración y consolidación de tres (3) informes de seguimiento de los avances administrativos, financieros y físicos de los proyectos de inversión que desarrolla el VMOP, en sus etapas de pre-inversión y ejecución.
- Se realizaron y remitieron tres (3) informes de seguimiento de los avances administrativos, financieros y físicos de los proyectos de inversión que desarrolla el VMVDU, en sus etapas de pre-inversión y ejecución.
- Se elaboraron y remitieron tres (3) informes de seguimiento de los avances administrativos, financieros y físicos de los proyectos de inversión que desarrolla el VMT en sus etapas de pre-inversión y ejecución, así como del proyecto SITRAMSS.

- Apoyo en la gestión de recursos en coordinación con AECID y elaboración de presentación para la Asamblea Legislativa del préstamo JICA para By Pass de San Miguel.
- Elaboración de borrador de guía para el registro de la generación de empleo directo de los proyectos del MOPTVDU.
- Elaboración de documento final de la guía de circulación de información de inversión.
- Elaboración, aprobación y remisión a las altas autoridades del informe trimestral de seguimiento de la planificación operativa anual de todas las dependencias del ministerio, correspondiente al primer trimestre 2014.
- Seguimiento a la firma de convenio interinstitucional con la Asociación Azucarera para el período 2014-2015, como parte de las actividades de respuesta a la demanda de proyectos emergentes y requerimientos varios.

RESUMEN GENERAL:

A partir de la información proporcionada por la Unidad de Desarrollo Institucional, se llevó a cabo el procesamiento de la información dando como resultado los siguientes cuadros:

Proyectos planificados:

| | Cantidad de Proyectos | Porcentaje respecto a la planificación original |
|---|-----------------------|---|
| Proyectos contemplados en planificación original | 29 | 100% |
| Proyectos adicionales acumulados | 0 | 0% |
| Menos proyectos cancelados | 0 | 0% |
| Total de proyectos a ejecutar en el año | 29 | 100% |

Proyectos finalizados y en ejecución:

| | Cantidad de Proyectos | Porcentaje respecto al total de proyectos a ejecutar |
|--|-----------------------|--|
| Proyectos en ejecución acumulados | 22 | 76% |
| Iniciados en el primer trimestre | 17 | 59% |
| Iniciados en el segundo trimestre | 5 | 17% |
| Proyectos finalizados acumulados | 4 | 14% |
| Finalizados en el primer trimestre | 1 | 3% |

| | | |
|--|----------|------------|
| Finalizados en el segundo trimestre | 3 | 10% |
| Proyectos pendientes de iniciar para el resto del año | 7 | 24% |

Evaluación del segundo trimestre:

| | Cantidad de Proyectos | Porcentaje Trimestral |
|--|-----------------------|-----------------------|
| Proyectos planificados a ejecutar al segundo trimestre | 21 | 100% |
| Proyectos ejecutados según lo planificado al segundo trimestre | 18 | 86% |
| Proyectos con retraso parcial | 3 | 14% |
| Proyectos cero por ciento de ejecución | 0 | 0% |

Retomando los porcentajes de avance reportados en el “Cuadro de Seguimiento de Programas y Proyectos” presentado por la **Unidad de Desarrollo Institucional**, esta dependencia ha alcanzado los siguientes porcentajes:

| | Porcentaje de avance en la meta trimestral | Porcentaje de avance en la meta anual |
|--------------------------|--|---------------------------------------|
| Primer Trimestre | 100% | 37% |
| Segundo Trimestre | 95% | 59% |

➤ Gerencia de Informática Institucional (GII)

La Gerencia de Informática Institucional es una entidad corporativa que dentro de sus funciones principales es la de proponer y promover políticas y normas en materia de tecnología e incorporarlas al servicio de toda la institución. La Gerencia participa con las diferentes dependencias en la elaboración e implantación de sistemas de gestión de la información, que ayudan a fortalecer sus procesos a nivel operativo y también al cumplimiento de sus funciones.

La Gerencia de Informática Institucional en el segundo trimestre del año 2014, ha dado seguimiento a treinta y tres (33) de los cuarenta y dos (42) proyectos proyectados inicialmente para el transcurso del año. Cabe mencionar que del total de proyectos

planificados para el año, tres (3) proyectos han sido cancelados, dejando así un total de treinta y nueve (39) proyectos a ejecutar en el año 2014.

Para el segundo trimestre 2014 se han obtenido resultados significativos, los cuales se mencionan a continuación:

- Desarrollo en un 100% del Sistema de Colecturías VMT-FAE, para el control automatizado de cobros correspondientes a los diferentes trámites del Viceministerio de Transporte.
- Renovación de licencias de antivirus para todos los equipos informáticos utilizados en el MOPTVDU, específicamente la provisión de software para la detección, bloqueo y eliminación de virus y otros códigos maliciosos en computadoras de escritorio y laptop.

RESUMEN GENERAL:

A partir de la información proporcionada por la Gerencia de Informática Institucional, la Unidad de Desarrollo Institucional llevó a cabo el procesamiento de la información dando como resultado los siguientes cuadros:

Proyectos planificados:

| | Cantidad de Proyectos | Porcentaje respecto a la planificación original |
|---|-----------------------|---|
| Proyectos contemplados en planificación original | 42 | 100% |
| Proyectos adicionales acumulados | 0 | 0% |
| Menos proyectos cancelados | 3 | 7% |
| Total de proyectos a ejecutar en el año | 39 | 93% |

Proyectos finalizados y en ejecución:

| | Cantidad de Proyectos | Porcentaje respecto al total de proyectos a ejecutar |
|--|-----------------------|--|
| Proyectos en ejecución acumulados | 35 | 90% |
| Iniciados en el primer trimestre | 29 | 74% |
| Iniciados en el segundo trimestre | 6 | 15% |
| Proyectos finalizados acumulados | 3 | 8% |
| Finalizados en el primer trimestre | 2 | 5% |

| | | |
|--|----------|------------|
| Finalizados en el segundo trimestre | 1 | 3% |
| Proyectos pendientes de iniciar para el resto del año | 4 | 10% |

Evaluación del segundo trimestre:

| | Cantidad de Proyectos | Porcentaje Trimestral |
|--|-----------------------|-----------------------|
| Proyectos planificados a ejecutar al segundo trimestre | 33 | 100% |
| Proyectos ejecutados según lo planificado al segundo trimestre | 27 | 82% |
| Proyectos con retraso parcial | 5 | 15% |
| Proyectos cero por ciento de ejecución | 1 | 3% |

Retomando los porcentajes de avance reportados en el “Cuadro de Seguimiento de Programas y Proyectos” presentado por la **Gerencia de Informática Institucional**, esta dependencia ha alcanzado los siguientes porcentajes:

| | Porcentaje de avance en la meta trimestral | Porcentaje de avance en la meta anual |
|--------------------------|--|---------------------------------------|
| Primer Trimestre | 90% | 29% |
| Segundo Trimestre | 77% | 46% |

➤ Gerencia Financiera Institucional (GFI)

La Gerencia Financiera Institucional es la responsable de la gestión financiera institucional y tiene como objetivo realizar las actividades del proceso administrativo financiero del ministerio en las áreas de presupuesto, tesorería, inversión y contabilidad gubernamental.

La Gerencia Financiera Institucional mantiene el seguimiento de ocho (8) de los nueve (9) proyectos planificados para el segundo trimestre del Plan Operativo Anual 2014, programando la ejecución de un (1) proyecto para el tercer trimestre.

Entre las actividades más destacadas para este trimestre se mencionan:

- Control y seguimiento de la ejecución del presupuesto 2014 mediante la elaboración de informes de ejecución presupuestaria en el período de abril a junio, presentados al titular.

- Elaboración y presentación de los estados financieros del MOPTVDU a la DGCG-Ministerio de Hacienda.
- Gestión de 196 requerimientos de fondos ante la DGT-Ministerio de Hacienda.
- Gestión de pagos de las obligaciones a cargo del MOPTVDU, específicamente 12,617 pagos a personas naturales y jurídicas.
- Recaudación, registro y control de los ingresos del Fondo de Actividades Especiales, con una percepción de US\$7.2 millones.
- Gestión de pagos de obligaciones a cargo del Fondo de Actividades Especiales, haciendo un total de US\$6.5 millones en pagos a personas naturales y jurídicas.
- Contratación de servicios de auditoría para emitir dictamen fiscal del FAE.

RESUMEN GENERAL:

A partir de la información proporcionada por la Gerencia Financiera Institucional, la Unidad de Desarrollo Institucional llevó a cabo el procesamiento de la información dando como resultado los siguientes cuadros:

Proyectos planificados:

| | Cantidad de Proyectos | Porcentaje respecto a la planificación original |
|---|-----------------------|---|
| Proyectos contemplados en planificación original | 9 | 100% |
| Proyectos adicionales acumulados | 0 | 0% |
| Menos proyectos cancelados | 0 | 0% |
| Total de proyectos a ejecutar en el año | 9 | 100% |

Proyectos finalizados y en ejecución:

| | Cantidad de Proyectos | Porcentaje respecto al total de proyectos a ejecutar |
|--|-----------------------|--|
| Proyectos en ejecución acumulados | 8 | 89% |
| Iniciados en el primer trimestre | 7 | 78% |
| Iniciados en el segundo trimestre | 1 | 11% |
| Proyectos finalizados acumulados | 2 | 22% |
| Finalizados en el primer trimestre | 1 | 11% |
| Finalizados en el segundo trimestre | 1 | 11% |
| Proyectos pendientes de iniciar para el resto del año | 1 | 11% |

Evaluación del segundo trimestre:

| | Cantidad de Proyectos | Porcentaje Trimestral |
|--|-----------------------|-----------------------|
| Proyectos planificados a ejecutar al segundo trimestre | 8 | 100% |
| Proyectos ejecutados según lo planificado al segundo trimestre | 5 | 63% |
| Proyectos con retraso parcial | 3 | 38% |
| Proyectos cero por ciento de ejecución | 0 | 0% |

Retomando los porcentajes de avance reportados en el “Cuadro de Seguimiento de Programas y Proyectos” presentado por la **Gerencia Financiera Institucional**, esta dependencia ha alcanzado los siguientes porcentajes:

| | Porcentaje de avance en la meta trimestral | Porcentaje de avance en la meta anual |
|--------------------------|--|---------------------------------------|
| Primer Trimestre | 90% | 29% |
| Segundo Trimestre | 88% | 59% |

➤ Gerencia de Adquisiciones y Contrataciones (GACI)

La Gerencia de Adquisiciones y Contrataciones Institucional tiene como objetivo realizar todas las actividades relacionadas con la gestión de adquisiciones y contrataciones de obras, bienes y servicios que requiere el MOPTVDU.

Entre sus logros alcanzados al segundo trimestre 2014 se destacan los siguientes resultados:

ÁREA DE CONTRATACIÓN DE BIENES Y SERVICIOS

- Ochenta y seis (86) procesos de libre gestión terminados, de los cuales cincuenta y nueve (59) fueron ejecutados y contratados en el tiempo requerido y veintisiete (27) fueron devueltos a las unidades requirentes por motivos ajenos a la GACI.
- Cinco (5) procesos de licitaciones los cuales se encuentran en los siguientes estados:
 1. Cuatro (4) adjudicados y contratados
 2. Uno (1) anulado

ÁREA DE CONTRATACIÓN DE OBRAS

- Procesos de contratación terminados números: LG 54, 55/2014, LG No. CO-76, 109, 145/2014, CD No., Comparación de Precios No. 009/2014, Concurso Público Nacional No. 02, 03/2014. Todos los procesos adjudicados y contratados.

RESUMEN GENERAL:

A partir de la información proporcionada por la Gerencia de Adquisiciones y Contrataciones Institucional, la Unidad de Desarrollo Institucional llevó a cabo el procesamiento de la información dando como resultado los siguientes cuadros:

Proyectos planificados:

| | Cantidad de Proyectos | Porcentaje respecto a la planificación original |
|---|-----------------------|---|
| Proyectos contemplados en planificación original | 114 | 100% |
| Proyectos adicionales acumulados | 0 | 0% |
| Menos proyectos cancelados | 0 | 0% |
| Total de proyectos a ejecutar en el año | 114 | 100% |

Proyectos finalizados y en ejecución:

| | Cantidad de Proyectos | Porcentaje respecto al total de proyectos a ejecutar |
|--|-----------------------|--|
| Proyectos en ejecución acumulados | 70 | 61% |
| Iniciados en el primer trimestre | 66 | 58% |
| Iniciados en el segundo trimestre | 4 | 4% |
| Proyectos finalizados acumulados | 48 | 42% |
| Finalizados en el primer trimestre | 17 | 15% |
| Finalizados en el segundo trimestre | 31 | 27% |
| Proyectos pendientes de iniciar para el resto del año | 44 | 39% |

Evaluación del segundo trimestre:

| | Cantidad de Proyectos | Porcentaje Trimestral |
|--|-----------------------|-----------------------|
| Proyectos planificados a ejecutar al segundo trimestre | 70 | 100% |
| Proyectos ejecutados según lo planificado al segundo trimestre | 54 | 77% |

| | | |
|--|----|-----|
| Proyectos con retraso parcial | 16 | 23% |
| Proyectos cero por ciento de ejecución | 0 | 0% |

Retomando los porcentajes de avance reportados en el “Cuadro de Seguimiento de Programas y Proyectos” presentado por la **Gerencia de Adquisiciones y Contrataciones Institucional**, esta dependencia ha alcanzado los siguientes porcentajes:

| | Porcentaje de avance en la meta trimestral | Porcentaje de avance en la meta anual |
|--------------------------|--|---------------------------------------|
| Primer Trimestre | 100% | 72% |
| Segundo Trimestre | 98% | 92% |

➤ **Unidad de Infraestructura Inclusiva y Social (UIIS)**

La Unidad de Infraestructura Inclusiva y Social contribuye al logro de los objetivos estratégicos del ministerio desarrollando proyectos que garanticen la inclusión y accesibilidad de las personas discapacitadas así como la incorporación del paisajismo y arte público desde una perspectiva regional, con el objetivo de facilitar la movilidad del usuario y potenciar el desarrollo sustentable y seguro en dichos proyectos.

Para el año 2014 la UIIS ha planificado la realización de ocho (8) proyectos, sin embargo en los informes de seguimiento del primer y segundo trimestre 2014 se observa la adición de tres (3) proyectos (los cuales no han sido notificado de manera oficial), haciendo un total de once (11) proyectos a desarrollar en el año. Para el segundo trimestre 2014 la UIIS ha dado seguimiento a siete (7) proyectos, obteniendo entre los principales logros los mencionados a continuación:

- Finalización de la construcción de la Plaza de la Reconciliación.
- Conformación de acuerdo y pago parcial para el proyecto “Construcción de Carril Auxiliar para la Seguridad Vial de los Ciclistas y Peatones, complementario al Boulevard Diego de Holguín, Antiguo Cuscatlán, Tramo II-A, Etapa II”.
- Construcción de cinco (5) elementos decorativos para proyectos de paisajismo, específicamente la construcción de mascarones de jaguar.
- Construcción e instalación de 10 esculturas para el parque temático El Principito.
- Construcción e instalación de 96 piezas para la Plaza Homenaje a La Memoria.

- Elaboración de 12 metros lineales de mural escultórico, complementario a la construcción de obras de protección y mejoramiento de derechos de vía en el Boulevard Monseñor Romero, tramo II-A.

RESUMEN GENERAL:

A partir de la información proporcionada por la Unidad de Infraestructura Inclusiva y Social, la Unidad de Desarrollo Institucional llevó a cabo el procesamiento de la información dando como resultado los siguientes cuadros:

Proyectos planificados:

| | Cantidad de Proyectos | Porcentaje respecto a la planificación original |
|---|-----------------------|---|
| Proyectos contemplados en planificación original | 8 | 100% |
| Proyectos adicionales acumulados | 3 | 38% |
| Menos proyectos cancelados | 0 | 0% |
| Total de proyectos a ejecutar en el año | 11 | 138% |

Proyectos finalizados y en ejecución:

| | Cantidad de Proyectos | Porcentaje respecto al total de proyectos a ejecutar |
|--|-----------------------|--|
| Proyectos en ejecución acumulados | 9 | 82% |
| Iniciados en el primer trimestre | 9 | 82% |
| Iniciados en el segundo trimestre | 0 | 0% |
| Proyectos finalizados acumulados | 7 | 64% |
| Finalizados en el primer trimestre | 4 | 36% |
| Finalizados en el segundo trimestre | 3 | 27% |
| Proyectos pendientes de iniciar para el resto del año | 2 | 18% |

Evaluación del segundo trimestre:

| | Cantidad de Proyectos | Porcentaje Trimestral |
|--|-----------------------|-----------------------|
| Proyectos planificados a ejecutar al segundo trimestre | 7 | 100% |
| Proyectos ejecutados según lo planificado al segundo trimestre | 3 | 43% |
| Proyectos con retraso parcial | 3 | 43% |

| | | |
|--|---|-----|
| Proyectos cero por ciento de ejecución | 1 | 14% |
|--|---|-----|

Retomando los porcentajes de avance reportados en el “Cuadro de Seguimiento de Programas y Proyectos” presentado por la **Unidad de Infraestructura Inclusiva y Social**, esta dependencia ha alcanzado los siguientes porcentajes:

| | Porcentaje de avance en la meta trimestral | Porcentaje de avance en la meta anual |
|--------------------------|--|---------------------------------------|
| Primer Trimestre | 72% | 65% |
| Segundo Trimestre | 92% | 92% |

➤ **Unidad de Gestión Documental y Archivo Institucional (UGDAI)**

La Unidad de Gestión Documental y Archivo Institucional es la encargada de preservar toda la documentación oficial del MOPTVDU en virtud de su utilidad y requerimientos jurídicos, así como salvaguardar el patrimonio documental del ministerio. Además se encarga de satisfacer oportunamente y con equidad la atención de requerimientos o demandas de solicitud de información de las diferentes unidades organizativas del MOPTVDU.

La UGDAI ha planificado para el año 2014 el desarrollo de once (11) proyectos, de los cuales al segundo trimestre 2014 se ha dado seguimiento a siete (7) proyectos, obteniendo los siguientes logros como resultado:

- Se cuenta con el Manual de Políticas y Procedimientos de la UGDAI debidamente aprobado por el titular de la institución.
- Se han elaborado los formatos e instructivos para el almacenamiento y control de los documentos de gestión, centrales e históricos; los cuales serán facilitados a los enlaces en las respectivas capacitaciones a desarrollar.
- Aprobación de acuerdo ministerial de creación del Comité Institucional de Selección y Eliminación de Documentos.
- Gestiones para el mejoramiento de los depósitos y áreas técnicas de la unidad, específicamente para la disposición del tercer nivel del edificio antiguo del Viceministerio de Transporte.

- Gestión de servicios para la eliminación de plagas de animales rastreros, roedores y voladores, en las instalaciones de la UGDAl.

RESUMEN GENERAL:

A partir de la información proporcionada por la Unidad de Gestión Documental y Archivo Institucional, la Unidad de Desarrollo Institucional llevó a cabo el procesamiento de la información dando como resultado los siguientes cuadros:

Proyectos planificados:

| | Cantidad de Proyectos | Porcentaje respecto a la planificación original |
|---|-----------------------|---|
| Proyectos contemplados en planificación original | 11 | 100% |
| Proyectos adicionales acumulados | 0 | 0% |
| Menos proyectos cancelados | 0 | 0% |
| Total de proyectos a ejecutar en el año | 11 | 100% |

Proyectos finalizados y en ejecución:

| | Cantidad de Proyectos | Porcentaje respecto al total de proyectos a ejecutar |
|--|-----------------------|--|
| Proyectos en ejecución acumulados | 5 | 45% |
| Iniciados en el primer trimestre* | - | - |
| Iniciados en el segundo trimestre | 5 | 45% |
| Proyectos finalizados acumulados | 3 | 27% |
| Finalizados en el primer trimestre* | - | - |
| Finalizados en el segundo trimestre | 3 | 27% |
| Proyectos pendientes de iniciar para el resto del año | 6 | 55% |

*La UGDAl no presentó informe en el Primer Trimestre 2014

Evaluación del segundo trimestre:

| | Cantidad de Proyectos | Porcentaje Trimestral |
|--|-----------------------|-----------------------|
| Proyectos planificados a ejecutar al segundo trimestre | 7 | 100% |
| Proyectos ejecutados según lo planificado al segundo trimestre | 4 | 57% |

| | | |
|--|---|-----|
| Proyectos con retraso parcial | 1 | 14% |
| Proyectos cero por ciento de ejecución | 2 | 29% |

Retomando los porcentajes de avance reportados en el “Cuadro de Seguimiento de Programas y Proyectos” presentado por la **Unidad de Gestión Documental y Archivo Institucional**, esta dependencia ha alcanzado los siguientes porcentajes:

| | Porcentaje de avance en la meta trimestral | Porcentaje de avance en la meta anual |
|--------------------------|--|---------------------------------------|
| Primer Trimestre* | - | - |
| Segundo Trimestre | 72% | 50% |

*La UGDAL no presentó informe en el Primer Trimestre 2014

➤ **Unidad de Género Institucional (UGI)**

La Unidad de Género Institucional se encarga de promover dentro del ministerio la igualdad y equidad de género desde el ejercicio propio de sus funciones, así como aquellas de manera general y específica que le confiere la Ley de Igualdad y Erradicación de la Discriminación contra las Mujeres, la Ley Especial Integral para una Vida Libre de Violencia contra las Mujeres y la Política Nacional de las Mujeres.

Debido a que la Unidad de Género Institucional no presentó su Informe Trimestral de Seguimiento del POA 2014 en el período establecido, no se muestra la información correspondiente a sus avances en el segundo trimestre 2014.

5.2.2 Viceministerio de Obras Públicas

El Viceministerio de Obras Públicas tiene como misión:

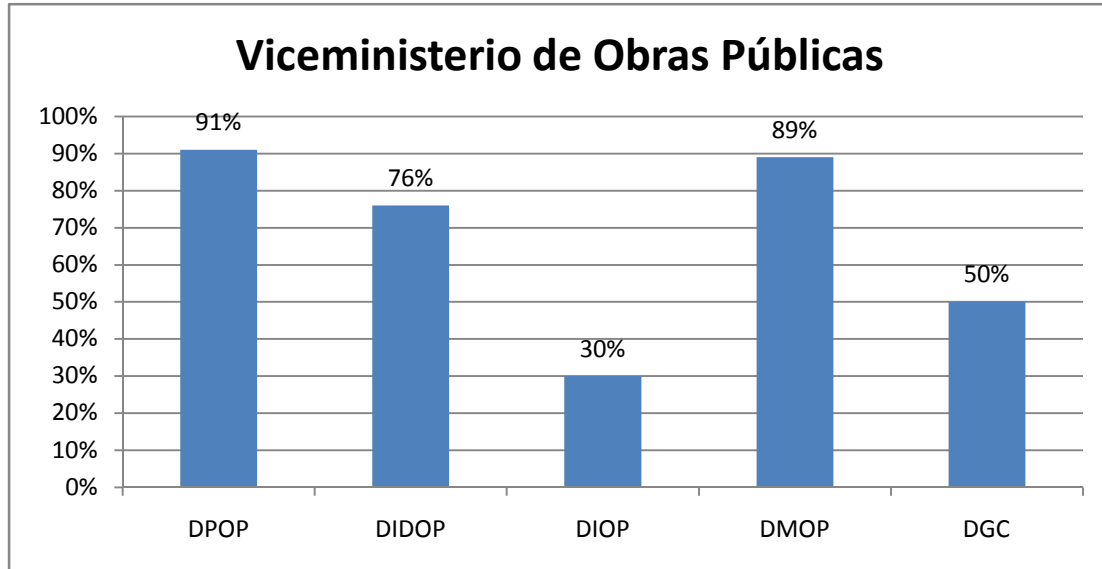
“Somos una Institución pública, dedicada a la planificación, desarrollo y conservación de la red vial nacional, cuyo propósito es facilitar la movilidad de bienes y personas, coadyuvando al desarrollo económico y social de toda la población”

Y como principal objetivo:

“Desarrollar la conectividad y la infraestructura del país, desde una perspectiva regional, para facilitar la movilidad de las personas, potenciar la competitividad y el desarrollo sustentable y seguro”.

Para poder alcanzar dicha misión y objetivo, el Viceministerio de Obras Públicas cuenta con cinco (5) direcciones técnicas, de las cuales se presenta el informe ejecutivo de seguimiento del POA 2014 para el segundo trimestre:

| No. | Dependencia | % de avance de lo ejecutado promedio de la Dependencia respecto a la meta trimestral | Categoría |
|-----|--|--|-----------|
| 1 | Dirección de Planificación de la Obra Pública (DPOP) | 91% | Verde |
| 2 | Dirección de Investigación y Desarrollo de la Obra Pública (DIDOP) | 76% | Verde |
| 3 | Dirección de Inversión de la Obra Pública (DIOP) | 30% | Rojo |
| 4 | Dirección de Mantenimiento de la Obra Pública (DMOP) | 89% | Verde |
| 5 | Dirección General de Caminos (DGC) | 50% | Rojo |



➤ **Dirección de Planificación de la Obra Pública (DPOP)**

Esta dirección tiene como misión: planificar, ejecutar y administrar la infraestructura vial del país, dentro del marco del ordenamiento y desarrollo territorial, de acuerdo a las disposiciones legales que regulen su uso.

Para realizar las tareas y actividades principales de la DPOP, ésta se compone de seis (6) subdirecciones y dos (2) unidades ejecutoras, mencionadas a continuación:

1. Subdirección Técnica
2. Subdirección de Costos y Presupuestos
3. Subdirección de Administración de Obras de Paso y de Inventarios Viales
4. Subdirección de Gestión Ambiental
5. Subdirección de Estadísticas y Seguimiento
6. Subdirección de Gestión de Adquisiciones y Reasentamientos Involuntarios
7. Unidad Ejecutora BCIE
8. Unidad Ejecutora BID

Para todas las subdirecciones y unidades ejecutoras arriba mencionadas, se presenta un consolidado de avances con respecto a las metas del segundo trimestre definidas en el Plan Operativo Anual de la DPOP para el año 2014.

La DPOP ha contemplado en su planificación operativa anual el desarrollo de cincuenta y cuatro (54) proyectos, de los cuales cuarenta y nueve (49) se encuentran en ejecución al segundo trimestre 2014. A continuación se detallan los principales logros alcanzados por esta dirección:

- Elaboración de planos y documentos de diseño, presupuesto, programa de desembolsos y especificaciones técnicas para el proyecto de obras de mitigación en el reparto El Pepeto III, Soyapango; y proyecto de obras civiles en el puente sobre río Tihuapa, Cantón Cangrejera. Ambos proyectos están en etapa de recepción de ofertas.
- Elaboración de perfiles y opiniones técnicas para proyectos en los municipios de La Palma, Chalatenango; San Francisco Gotera, Morazán; Chalatenango, Chalatenango y Chapeltique, San Miguel.
- Realización del seguimiento semanal de seis (6) proyectos ubicados en los departamentos de Chalatenango, Usulután, San Vicente y Cabañas; así como del Convenio BID 2581, Programa de Obras de Mitigación y Programa de Caminos Rurales.
- Seguimiento al programa de manejo ambiental y del cumplimiento de permiso ambiental de doce (12) proyectos, ubicados en los departamentos de La Unión, Morazán, San Salvador, Cuscatlán y Ahuachapán.
- Elaboración de perfil técnico final y gestiones de obtención de opinión técnica para diez (10) proyectos, localizados en los departamentos de Usulután, Santa Ana, La Paz, San Salvador y Cuscatlán.
- Elaboración de tres (3) informes de avance, 3 informes financieros y 3 informes de avance físico y geográfico, así como también la elaboración de 3 memorándum referentes a transferencias e incorporación de proyectos al presupuesto 2014; como parte de la administración y seguimiento del Sistema de Información de la Inversión Pública (SIIP).

RESUMEN GENERAL:

A partir de la información proporcionada por la Dirección de Planificación de la Obra Pública, la Unidad de Desarrollo Institucional llevó a cabo el procesamiento de la información dando como resultado los siguientes cuadros:

Proyectos planificados:

| | Cantidad de Proyectos | Porcentaje respecto a la planificación original |
|---|-----------------------|---|
| Proyectos contemplados en planificación original | 54 | 100% |
| Proyectos adicionales acumulados | 0 | 0% |
| Menos proyectos cancelados | 0 | 0% |
| Total de proyectos a ejecutar en el año | 54 | 100% |

Proyectos finalizados y en ejecución:

| | Cantidad de Proyectos | Porcentaje respecto al total de proyectos a ejecutar |
|--|-----------------------|--|
| Proyectos en ejecución acumulados | 51 | 94% |
| Iniciados en el primer trimestre | 49 | 91% |
| Iniciados en el segundo trimestre | 2 | 4% |
| Proyectos finalizados acumulados | 21 | 39% |
| Finalizados en el primer trimestre | 2 | 4% |
| Finalizados en el segundo trimestre | 19 | 35% |
| Proyectos pendientes de iniciar para el resto del año | 3 | 6% |

Evaluación del segundo trimestre:

| | Cantidad de Proyectos | Porcentaje Trimestral |
|--|-----------------------|-----------------------|
| Proyectos planificados a ejecutar al segundo trimestre | 51 | 100% |
| Proyectos ejecutados según lo planificado al segundo trimestre | 42 | 82% |
| Proyectos con retraso parcial | 9 | 18% |
| Proyectos cero por ciento de ejecución | 0 | 0% |

Retomando los porcentajes de avance reportados en el “Cuadro de Seguimiento de Programas y Proyectos” presentado por la **Dirección de Planificación de la Obra Pública**, esta dependencia ha alcanzado los siguientes porcentajes:

| | Porcentaje de avance en la meta trimestral | Porcentaje de avance en la meta anual |
|--------------------------|--|---------------------------------------|
| Primer Trimestre | 91% | 48% |
| Segundo Trimestre | 91% | 71% |

➤ **Dirección de Investigación y Desarrollo de la Obra Pública (DIDOP)**

La Dirección de Investigación y Desarrollo de la Obra Pública (DIDOP) tiene como misión contribuir a la planificación, desarrollo y conservación de la red vial nacional, a través de la verificación de la calidad de obra en los proyectos de infraestructura vial que ejecuta el MOP y FOVIAL, la realización de estudios técnicos y la ejecución de investigaciones aplicadas, en el área de infraestructura vial.

En el segundo trimestre la DIDOP dio seguimiento a nueve (9) de los trece (13) programas proyectados para el año 2014, realizando estudios técnicos de Verificación de la Calidad de Obra en Proyectos de Infraestructura, ensayos y evaluaciones técnicas, monitoreo de taludes, entre otros; asimismo realiza investigación aplicada a temas relacionados con infraestructura pública.

Entre los principales resultados alcanzados al segundo trimestre 2014 se pueden mencionar:

- Verificación de la calidad de los materiales y procesos constructivos que se incorporan en las obras de infraestructura pública que ejecuta el MOPTVDU, mediante inspecciones, muestreos y ensayos de campo y laboratorio. Se elaboraron veinticuatro (24) informes técnicos y veintinueve (29) reportes de campo de visitas de inspección técnica.
- Se elaboraron dos (2) estudios de suelo como parte del apoyo técnico que se brinda a otras direcciones del VMOP.
- Elaboración de dos (2) estudios de suelos, una (1) opinión técnica y un (1) informe técnico sobre resultados de ensayos de laboratorio.
- Se realizó la medición de la regularidad superficial (IRI y ahuellamiento) de aproximadamente 804 km de la red vial nacional en donde se realizan dichas mediciones, información que servirá para la actualización de la base de datos del Sistema de Gestión Vial (SIGESVIES), administrado por la DPOP-VMOP.

- Se realizó el monitoreo de las condiciones de los taludes ubicados en la Carretera CA: 01 km (zona Los Chorros, km 15.9 y km 16, y zona curva La Leona, km 53), a través de mediciones inclinométricas y del nivel freático; además se elaboró un (1) informe técnico correspondiente a las mediciones inclinométricas y de nivel freático realizadas.
- Avances del 60% en trabajos de investigación aplicada (artículos técnicos y/o charlas técnicas), específicamente en los temas: “Método Bailey – una herramienta para la optimización y evaluación de la distribución granulométrica del agregado pétreo en mezclas asfálticas de graduación densa” y “Consideraciones sobre la estabilización de suelos con cal”.
- Se elaboraron dos (2) informes de verificación de la calidad de la mezcla asfáltica en caliente producida en la Planta Asfáltica de Lourdes, Colón.

RESUMEN GENERAL:

A partir de la información proporcionada por la Dirección de Investigación y Desarrollo de la Obra Pública, la Unidad de Desarrollo Institucional llevó a cabo el procesamiento de la información dando como resultado los siguientes cuadros:

Proyectos planificados:

| | Cantidad de Proyectos | Porcentaje respecto a la planificación original |
|---|-----------------------|---|
| Proyectos contemplados en planificación original | 13 | 100% |
| Proyectos adicionales acumulados | 0 | 0% |
| Menos proyectos cancelados | 0 | 0% |
| Total de proyectos a ejecutar en el año | 13 | 100% |

Proyectos finalizados y en ejecución:

| | Cantidad de Proyectos | Porcentaje respecto al total de proyectos a ejecutar |
|--|-----------------------|--|
| Proyectos en ejecución acumulados | 11 | 85% |
| Iniciados en el primer trimestre | 11 | 85% |
| Iniciados en el segundo trimestre | 0 | 0% |
| Proyectos finalizados acumulados | 5 | 38% |

| | | |
|--|----------|------------|
| Finalizados en el primer trimestre | 4 | 31% |
| Finalizados en el segundo trimestre | 1 | 8% |
| Proyectos pendientes de iniciar para el resto del año | 2 | 15% |

Evaluación del segundo trimestre:

| | Cantidad de Proyectos | Porcentaje Trimestral |
|--|-----------------------|-----------------------|
| Proyectos planificados a ejecutar al segundo trimestre | 9 | 100% |
| Proyectos ejecutados según lo planificado al segundo trimestre | 6 | 67% |
| Proyectos con retraso parcial | 2 | 22% |
| Proyectos cero por ciento de ejecución | 1 | 11% |

Retomando los porcentajes de avance reportados en el “Cuadro de Seguimiento de Programas y Proyectos” presentado por la **Dirección de Investigación y Desarrollo de la Obra Pública**, esta dependencia ha alcanzado los siguientes porcentajes:

| | Porcentaje de avance en la meta trimestral | Porcentaje de avance en la meta anual |
|--------------------------|--|---------------------------------------|
| Primer Trimestre | 100% | 49% |
| Segundo Trimestre | 76% | 47% |

➤ **Dirección de Inversión de la Obra Pública (DIOP)**

La Dirección de Inversión de la Obra Pública (DIOP) tiene como objetivo coordinar, controlar y liquidar la etapa de ejecución de las obras de construcción, reconstrucción y mejoramiento de la red vial nacional y otros que le fueren asignados.

Para el presente trimestre, la Dirección de Inversión de la Obra Pública tiene bajo su cargo el control y seguimiento de la ejecución física y financiera de quince (15) proyectos de los cuarenta y dos (42) planificados para el año 2014.

Entre los avances significativos logrados por esta dirección destacan:

- Avance del 30% en el proyecto “Mejoramiento de Camino Terciario SAV28S, Tramo San Carlos Lempa (SAV09S) – hacia La Pita, Tecoluca, San Vicente”.

- Avance del 20% en el proyecto “Camino Rural CUS18E/CAB18E, Tramo: Entre Suchitoto y Cinquera, Departamentos de Cuscatlán y Cabañas”.
- Avance del 43% en el proyecto “Mejoramiento de Camino Terciario CAB18E, entre Cinquera – Tejutepeque, Cabañas”.
- Avance del 14% en el proyecto “Construcción de Empedrado y Fraguado de 500 metros de calle, Municipio de Meanguera, Departamento de Morazán”.
- Avance del 20% en el proyecto “Construcción de concreteado de calles hacia cantones Carbonal y cordoncillo y adoquinado y obra de paso en calle caserío Los Zetinos, cantón Cedros, Municipio de Anamorós, Departamento de La Unión”.

Cabe mencionar que el porcentaje de avance que reporta la DIOP para cada proyecto corresponde al porcentaje de avance físico del mismo, por lo que los retrasos en los proyectos corresponden a problemas con la empresa constructora, materiales, cambios en los diseños originales de la obra y demoras en procesos constructivos.

RESUMEN GENERAL:

A partir de la información proporcionada por la Dirección de Inversión de la Obra Pública, la Unidad de Desarrollo Institucional llevó a cabo el procesamiento de la información dando como resultado los siguientes cuadros:

Proyectos planificados:

| | Cantidad de Proyectos | Porcentaje respecto a la planificación original |
|---|-----------------------|---|
| Proyectos contemplados en planificación original | 42 | 100% |
| Proyectos adicionales acumulados | 0 | 0% |
| Menos proyectos cancelados | 0 | 0% |
| Total de proyectos a ejecutar en el año | 42 | 100% |

Proyectos finalizados y en ejecución:

| | Cantidad de Proyectos | Porcentaje respecto al total de proyectos a ejecutar |
|--|-----------------------|--|
| Proyectos en ejecución acumulados | 15 | 36% |
| Iniciados en el primer trimestre | 15 | 36% |

| | | |
|--|-----------|------------|
| Iniciados en el segundo trimestre | 0 | 0% |
| Proyectos finalizados acumulados | 11 | 26% |
| Finalizados en el primer trimestre | 8 | 19% |
| Finalizados en el segundo trimestre | 3 | 7% |
| Proyectos pendientes de iniciar para el resto del año | 27 | 64% |

Evaluación del segundo trimestre:

| | Cantidad de Proyectos | Porcentaje Trimestral |
|--|-----------------------|-----------------------|
| Proyectos planificados a ejecutar al segundo trimestre | 25 | 100% |
| Proyectos ejecutados según lo planificado al segundo trimestre | 10 | 40% |
| Proyectos con retraso parcial | 5 | 20% |
| Proyectos cero por ciento de ejecución | 10 | 40% |

Retomando los porcentajes de avance reportados en el “Cuadro de Seguimiento de Programas y Proyectos” presentado por la **Dirección de Inversión de la Obra Pública**, esta dependencia ha alcanzado los siguientes porcentajes:

| | Porcentaje de avance en la meta trimestral | Porcentaje de avance en la meta anual |
|--------------------------|--|---------------------------------------|
| Primer Trimestre | 86% | 27% |
| Segundo Trimestre | 30% | 29% |

➤ **Dirección de Mantenimiento de la Obra Pública (DMOP)**

La Dirección de Mantenimiento de la Obra Pública (DMOP) es la unidad operativa del MOPTVDU que por la modalidad de administración directa, coordina todos los esfuerzos para lograr el mantenimiento de la red vial de su competencia, el mantenimiento y mejoramiento de caminos y vías comunitarias, y la construcción de obras de mitigación en las zonas más vulnerables de nuestro país. Además contribuye a través de convenios de cooperación conjuntamente con las municipalidades, a la construcción y mantenimiento de vías urbanas y caminos vecinales.

La Dirección de Mantenimiento de la Obra Pública planificó para el año 2014 la realización de nueve (9) grandes proyectos los cuales se subdividen en quince (15) proyectos, de

éstos se ha dado seguimiento a un total de trece (13) proyectos para el segundo trimestre 2014.

Entre los principales logros alcanzados por la DMOP podemos mencionar:

- Para el mantenimiento rutinario de vías pavimentadas:
 - 3,064 toneladas de bache superficial y profundo
 - Recarpeteo de 0.95 km de vías urbanas
 - Reparación de 7 hundimientos en vías urbanas (hundimientos, tuberías, drenajes)
 - Mantenimiento de señalización horizontal y vertical en 6.5 km de vías pavimentadas.
- Reparación de 127.5 km de vías no pavimentadas, específicamente en conformación de superficie y balastreo.
- Rehabilitación de 1.2 km de vías urbanas (pavimentación completa, excavación, construcción de base y drenajes).
- Apertura de 17 km de nuevos caminos rurales (chapeo, corte, nivelación, conformación de superficie y balastreo).
- Avances en el mantenimiento de obras de mitigación en la Cordillera del Bálsamo y desagüe del Lago de Ilopango.
- Avance del 80% en la habilitación del Plantel Miraflores, La Paz, Fase 2.
- Recarpeteo de 1.0 km y colocación de 360 toneladas de bacheo superficial y profundo en vías municipales, en atención al Programa de Respuesta a la Comunidad en convenio con gobiernos locales.

Cabe mencionar que muchas prioridades de esta dependencia se ven afectadas por órdenes directas de las altas autoridades, debido a situaciones emergentes que generan cambios en la programación establecida en el POA.

RESUMEN GENERAL:

A partir de la información proporcionada por la Dirección de Mantenimiento de la Obra Pública, la Unidad de Desarrollo Institucional llevó a cabo el procesamiento de la información dando como resultado los siguientes cuadros:

Proyectos planificados:

| | Cantidad de Proyectos | Porcentaje respecto a la planificación original |
|---|-----------------------|---|
| Proyectos contemplados en planificación original | 15 | 100% |
| Proyectos adicionales acumulados | 0 | 0% |
| Menos proyectos cancelados | 0 | 0% |
| Total de proyectos a ejecutar en el año | 15 | 100% |

Proyectos finalizados y en ejecución:

| | Cantidad de Proyectos | Porcentaje respecto al total de proyectos a ejecutar |
|--|-----------------------|--|
| Proyectos en ejecución acumulados | 13 | 87% |
| Iniciados en el primer trimestre | 12 | 80% |
| Iniciados en el segundo trimestre | 1 | 7% |
| Proyectos finalizados acumulados | 2 | 13% |
| Finalizados en el primer trimestre | 0 | 0% |
| Finalizados en el segundo trimestre | 2 | 13% |
| Proyectos pendientes de iniciar para el resto del año | 2 | 13% |

Evaluación del segundo trimestre:

| | Cantidad de Proyectos | Porcentaje Trimestral |
|--|-----------------------|-----------------------|
| Proyectos planificados a ejecutar al segundo trimestre | 15 | 100% |
| Proyectos ejecutados según lo planificado al segundo trimestre | 4 | 27% |
| Proyectos con retraso parcial | 9 | 60% |
| Proyectos cero por ciento de ejecución | 2 | 13% |

Retomando los porcentajes de avance reportados en el “Cuadro de Seguimiento de Programas y Proyectos” presentado por la **Dirección de Mantenimiento de la Obra Pública**, esta dependencia ha alcanzado los siguientes porcentajes:

| | Porcentaje de avance en la meta trimestral | Porcentaje de avance en la meta anual |
|--------------------------|--|---------------------------------------|
| Primer Trimestre | 112% | 24% |
| Segundo Trimestre | 89% | 46% |

➤ **Dirección General de Caminos (DGC)**

La Dirección General de Caminos (DGC) se encarga de ejecutar las funciones que de conformidad a la Ley de Carreteras y Caminos Vecinales son de su competencia, entre ellas se encuentra el control de invasiones y/o usurpaciones de inmuebles propiedad del Estado y la respuesta a oficios provenientes de instituciones estatales referente a asuntos de derechos de vía.

Para el presente trimestre, la Dirección General de Caminos ha dado seguimiento a cuatro (4) de los once (11) proyectos planificados para el año 2014, cabe mencionar que en el primer trimestre se tenía planificado el desarrollo de doce (12) proyectos, sin embargo se reporta la cancelación de un (1) proyecto, teniendo así un total de once (11) proyectos a desarrollar en el resto del presente año. Entre los principales logros alcanzados para el segundo trimestre 2014 destacan:

- Avances en la gestión de adquisición de inmuebles que son afectados por los proyectos que ejecuta el MOPTVDU.
- Seguimiento al proceso de control y vigilancia de la red de carreteras y caminos vecinales propiedad del Estado que se encuentra inventariada en la Red Vial Nacional, con el propósito de evitar invasiones y/o usurpaciones que afecten el libre tránsito de personas y vehículos.
- Avances en el desarrollo de procesos administrativos y judiciales para recuperar espacios o territorios usurpados, logrando su recuperación definitiva en beneficio del Estado.
- Avances en el trámite y respuesta a los oficios provenientes de la Fiscalía General de la República y otras instituciones estatales, referente a derechos de vía.

RESUMEN GENERAL:

A partir de la información proporcionada por la Dirección General de Caminos, la Unidad de Desarrollo Institucional llevó a cabo el procesamiento de la información dando como resultado los siguientes cuadros:

Proyectos planificados:

| | Cantidad de Proyectos | Porcentaje respecto a la planificación original |
|---|-----------------------|---|
| Proyectos contemplados en planificación original | 12 | 100% |
| Proyectos adicionales acumulados | 0 | 0% |
| Menos proyectos cancelados | 1 | 8% |
| Total de proyectos a ejecutar en el año | 11 | 92% |

Proyectos finalizados y en ejecución:

| | Cantidad de Proyectos | Porcentaje respecto al total de proyectos a ejecutar |
|--|-----------------------|--|
| Proyectos en ejecución acumulados | 6 | 55% |
| Iniciados en el primer trimestre | 5 | 45% |
| Iniciados en el segundo trimestre | 1 | 9% |
| Proyectos finalizados acumulados | 0 | 0% |
| Finalizados en el primer trimestre | 0 | 0% |
| Finalizados en el segundo trimestre | 0 | 0% |
| Proyectos pendientes de iniciar para el resto del año | 5 | 45% |

Evaluación del segundo trimestre:

| | Cantidad de Proyectos | Porcentaje Trimestral |
|--|-----------------------|-----------------------|
| Proyectos planificados a ejecutar al segundo trimestre | 4 | 100% |
| Proyectos ejecutados según lo planificado al segundo trimestre | 0 | 0% |
| Proyectos con retraso parcial | 4 | 100% |
| Proyectos cero por ciento de ejecución | 0 | 0% |

Retomando los porcentajes de avance reportados en el “Cuadro de Seguimiento de Programas y Proyectos” presentado por la **Dirección General de Caminos**, esta dependencia ha alcanzado los siguientes porcentajes:

| | Porcentaje de avance en la meta trimestral | Porcentaje de avance en la meta anual |
|--------------------------|---|--|
| Primer Trimestre | 100% | 10% |
| Segundo Trimestre | 50% | 50% |

5.2.3 Viceministerio de Vivienda y Desarrollo Urbano

El Viceministerio de Vivienda y Desarrollo Urbano tiene como misión:

“Ser una organización moderna, innovadora, efectiva, transparente y con liderazgo institucional, rectora del desarrollo y ordenamiento territorial, la política de vivienda y el desarrollo de asentamientos humanos integrales en ambientes sostenibles”

Y como principal objetivo:

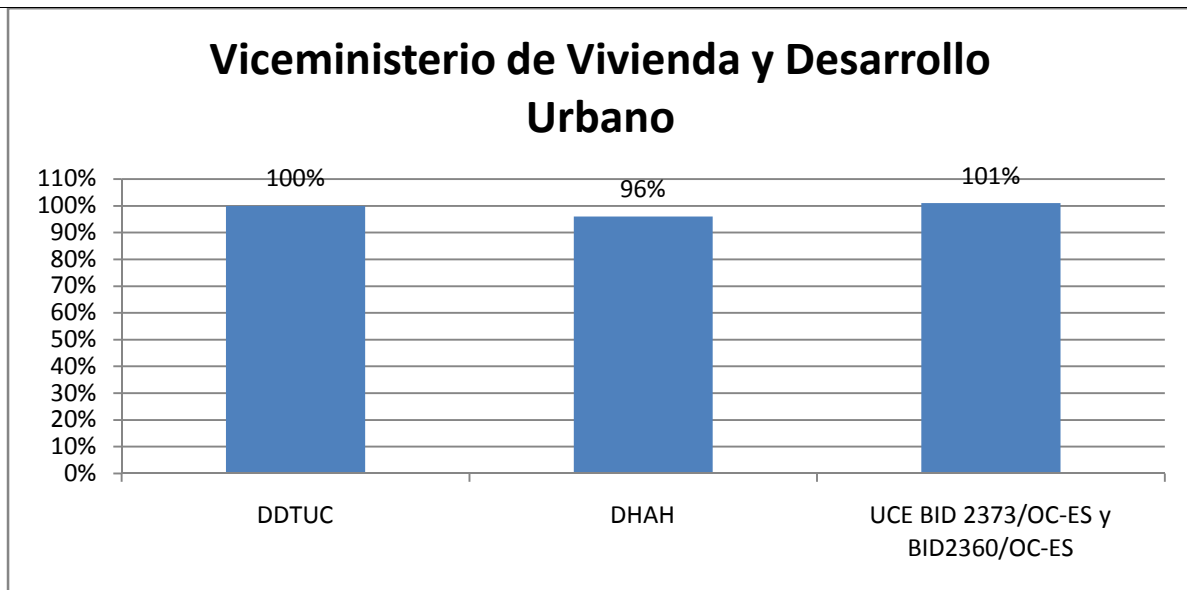
“Lograr como ente rector del sector, el desarrollo y ordenamiento territorial, y la disminución del déficit cuantitativo y cualitativo de vivienda”

Para lograr dicho objetivo el Viceministerio cuenta con tres (3) dependencias:

- Dirección de Desarrollo Territorial, Urbanismo y Construcción (DDTUC)
- Dirección de Hábitat y Asentamientos Humanos (DHAH)
- Unidad Coordinadora - Ejecutora BID 2373/OC-ES y BID 2360/OC-ES (UCE BID 2373/OC-ES y BID 2360/OC-ES)

A continuación se presenta la evaluación del primer trimestre del año 2014 para las dependencias del Viceministerio de Vivienda:

| No. | Dependencia | % de avance de lo ejecutado promedio de la Dependencia respecto a la meta trimestral | Categoría |
|-----|---|--|-----------|
| 1 | Dirección de Desarrollo Territorial, Urbanismo y Construcción (DDTUC) | 100% | |
| 2 | Dirección de Hábitat y Asentamientos Humanos (DHAH) | 96% | |
| 3 | Unidad Coordinadora - Ejecutora BID 2373/OC-ES y BID 2360/OC-ES (UCE BID 2373/OC-ES y BID 2360/OC-ES) | 101% | |



➤ **Dirección de Desarrollo Territorial, Urbanismo y Construcción (DDTUC)**

La Dirección de Desarrollo Territorial, Urbanismo y Construcción es responsable de la formulación y operativización de políticas públicas de desarrollo sostenible en el territorio, como expresión espacial de la política económica-productiva, social, ambiental y cultural.

Para el cumplimiento de sus funciones consta de dos (2) dependencias:

1. Subdirección de Desarrollo Territorial y Urbanismo (SDTU)
2. Subdirección de Trámites de Urbanización y Construcción (STUC)

Cabe mencionar la Dirección de Desarrollo Territorial, Urbanismo y Construcción presentó los informes de seguimiento del POA 2014 de forma individual para cada una de las dependencias antes mencionadas. Con base en lo anterior se presentan a continuación los resultados según la información recibida:

| No. | Gerencia | % de avance de lo ejecutado promedio respecto a la meta trimestral | Brecha promedio con respecto a la meta Trimestral |
|------------------------|--|--|---|
| 1 | Subdirección de Desarrollo Territorial y Urbanismo (SDTU) | 100% | 0% |
| 2 | Subdirección de Trámites de Urbanización y Construcción (STUC) | 100% | 0% |
| PROMEDIO GLOBAL | | 100% | 0% |

Subdirección de Desarrollo Territorial y Urbanismo (STDU)

La Subdirección de Desarrollo Territorial y Urbanismo ha dado seguimiento en el segundo trimestre 2014 a trece (13) de los catorce (14) proyectos contemplados para el año. Cabe mencionar que originalmente se planificaron dieciséis (16) proyectos para desarrollar en el 2014, pero en primer trimestre se hizo efectiva la cancelación de dos (2) proyectos debido a falta de asignación presupuestaria para el ejercicio fiscal 2014; reduciendo el total de proyectos a desarrollar al total antes mencionado (14 proyectos).

Entre los principales resultados alcanzados por la subdirección se pueden mencionar:

- Acompañamiento al proyecto de ordenamiento territorial para el desarrollo de un Sistema Centroamericano y de la República Dominicana, de Ordenamiento Territorial, con SISCA-GIZ.
- Aprobación del primer informe de formulación del anteproyecto de Ley Nacional de Vivienda y Hábitat, vinculada con las políticas de desarrollo urbano.
- Aprobación del primer informe de formulación de los Planes de Ordenamiento Urbano de los Municipios de la cuenca de la Bahía de Jiquilisco.
- Asistencia y acompañamiento técnico a municipalidades en materia de desarrollo urbano (instrumentos de planificación, ordenanzas, descentralización de competencias en materia de ordenamiento territorial, entre otros).
- Asistencia técnica en sistemas de información para el uso, generación, administración y publicación de información geoespacial a las municipalidades en materia de ordenamiento y desarrollo territorial.
- Publicación de mapas normativos dinámicos que cuentan con ordenanzas municipales y directores de usos de suelo, así como apoyo al mantenimiento de datos de proyectos y estadísticas del Sistema de Información de Vivienda Social.

- Apoyo durante la etapa de desarrollo del Sistema de Puentes, específicamente en el diseño de mapa base de referencia para el ingreso de datos de inventario de puentes.

Subdirección de Trámites de Urbanización y Construcción (STUC)

Esta subdirección planificó para el año 2014 la ejecución de tres grandes proyectos los cuales engloban un total de (8) sub-proyectos, de los cuales se ha dado seguimiento a siete (7) en el segundo trimestre 2014. Entre los principales logros alcanzados se pueden mencionar:

- Doscientos ochenta y ún (281) solicitudes ingresadas, entre ellas doscientos dieciocho (218) expedientes de trámites de factibilidad, cuarenta y nueve (49) expedientes de permisos de proyecto, cuatro (4) expedientes de recepción de obras y diez (10) opiniones técnicas.
- Inscripción de ochenta y seis (86) nuevos profesionales en las áreas de Ingeniería Civil, Arquitectura, Ingeniería Eléctrica y Técnicos, así como la recarnetización de setenta y seis (76) profesionales ya inscritos.
- Revisión del borrador final para propuesta de reforma del Registro Nacional de Arquitectos, Ingenieros, Projectistas y Consultores, decretos No. 34 y No. 75.
- Validación de proformas y puesta en marcha del Sistema de Registro de Profesionales, en conjunto con la Gerencia de Informática Institucional.

RESUMEN GENERAL:

A partir de la información proporcionada por la Dirección de Desarrollo Territorial, Urbanismo y Construcción, la Unidad de Desarrollo Institucional llevó a cabo el procesamiento de la información dando como resultado los siguientes cuadros:

Proyectos planificados:

| | Cantidad de Proyectos | Porcentaje respecto a la planificación original |
|---|-----------------------|---|
| Proyectos contemplados en planificación original | 22 | 100% |
| Proyectos adicionales acumulados | 0 | 0% |
| Menos proyectos cancelados | 0 | 0% |
| Total de proyectos a ejecutar en el año | 22 | 100% |

Proyectos finalizados y en ejecución:

| | Cantidad de Proyectos | Porcentaje respecto al total de proyectos a ejecutar |
|--|-----------------------|--|
| Proyectos en ejecución acumulados | 21 | 95% |
| Iniciados en el primer trimestre | 17 | 77% |
| Iniciados en el segundo trimestre | 4 | 18% |
| Proyectos finalizados acumulados | 1 | 5% |
| Finalizados en el primer trimestre | 1 | 5% |
| Finalizados en el segundo trimestre | 0 | 0% |
| Proyectos pendientes de iniciar para el resto del año | 1 | 5% |

Evaluación del segundo trimestre:

| | Cantidad de Proyectos | Porcentaje Trimestral |
|--|-----------------------|-----------------------|
| Proyectos planificados a ejecutar al segundo trimestre | 17 | 100% |
| Proyectos ejecutados según lo planificado al segundo trimestre | 16 | 94% |
| Proyectos con retraso parcial | 1 | 6% |
| Proyectos cero por ciento de ejecución | 0 | 0% |

Retomando los porcentajes de avance reportados en el “Cuadro de Seguimiento de Programas y Proyectos” presentado por la **Dirección de Desarrollo Territorial, Urbanismo y Construcción**, esta dependencia ha alcanzado los siguientes porcentajes:

| | Porcentaje de avance en la meta trimestral | Porcentaje de avance en la meta anual |
|--------------------------|--|---------------------------------------|
| Primer Trimestre | 92% | 30% |
| Segundo Trimestre | 100% | 45% |

➤ Dirección de Hábitat y Asentamientos Humanos (DHAH)

La Dirección de Hábitat y Asentamientos Humanos funciona como ente rector en el sector vivienda gubernamental, englobando la planificación del todo el quehacer del sector; para tal efecto, esta dirección ha planificado para el año 2014 la realización de catorce (14) proyectos, sin embargo nueve (9) proyectos han sido añadidos con respecto a la

planificación original (no se cuenta con notificación oficial de la adición de estos proyectos), teniendo así un total de veintitrés (23) proyectos.

Para el segundo trimestre 2014, la DHAH ha dado seguimiento a doce (12) proyectos del total antes mencionado. Entre los principales resultados de la dirección en el presente trimestre se pueden mencionar:

- Avance del 25% en la legalización y divulgación del Reglamento Técnico Salvadoreño RTS 91.02.01:14 “Urbanismo y construcción en lo relativo al uso del sistema constructivo de adobe para vivienda de un nivel”.
- Avance del 25% en la legalización y divulgación del Reglamento Técnico Salvadoreño RTS 91.01.01:13 “Vivienda social de un nivel (mampostería de bloque de concreto y mampostería confinada)”.
- Avances en la formulación del “Reglamento Especial para Diseño y Construcción de Viviendas de Uno y Dos Niveles”, específicamente en la revisión de normativas a incluir.
- Formulación de propuesta de perfil técnico para revisar la “Norma Técnica para Diseño por Sismo y sus Comentarios” año 1997.
- Establecimiento de acreditación de competencia técnica para los laboratorios que prestan sus servicios al sector de la construcción, en coordinación con el Organismo Salvadoreño de Acreditación (OSA).
- Actualización del Sistema de Información de Vivienda Social (SIVS), dirigido a las ofertas técnicas, sector privado, academia, organismos no gubernamentales, cooperantes internacionales y sociedad civil.
- Atención de solicitudes relacionadas al sector construcción, específicamente seis (6) respuestas emitidas a instituciones del sector privado, público e internacional.

RESUMEN GENERAL:

A partir de la información proporcionada por la Dirección de Hábitat y Asentamientos Humanos, la Unidad de Desarrollo Institucional llevó a cabo el procesamiento de la información dando como resultado los siguientes cuadros:

Proyectos planificados:

| | Cantidad de Proyectos | Porcentaje respecto a la planificación original |
|---|-----------------------|---|
| Proyectos contemplados en planificación original | 14 | 100% |
| Proyectos adicionales acumulados | 9 | 64% |
| Menos proyectos cancelados | 0 | 0% |
| Total de proyectos a ejecutar en el año | 23 | 164% |

Proyectos finalizados y en ejecución:

| | Cantidad de Proyectos | Porcentaje respecto al total de proyectos a ejecutar |
|--|-----------------------|--|
| Proyectos en ejecución acumulados | 12 | 52% |
| Iniciados en el primer trimestre* | - | - |
| Iniciados en el segundo trimestre | 12 | 52% |
| Proyectos finalizados acumulados | 4 | 17% |
| Finalizados en el primer trimestre* | - | - |
| Finalizados en el segundo trimestre | 4 | 17% |
| Proyectos pendientes de iniciar para el resto del año | 11 | 48% |

*La DHAH no presentó informe en el Primer Trimestre 2014

Evaluación del segundo trimestre:

| | Cantidad de Proyectos | Porcentaje Trimestral |
|--|-----------------------|-----------------------|
| Proyectos planificados a ejecutar al segundo trimestre | 13 | 100% |
| Proyectos ejecutados según lo planificado al segundo trimestre | 11 | 85% |
| Proyectos con retraso parcial | 1 | 8% |
| Proyectos cero por ciento de ejecución | 1 | 8% |

Retomando los porcentajes de avance reportados en el “Cuadro de Seguimiento de Programas y Proyectos” presentado por la **Dirección de Hábitat y Asentamientos Humanos**, esta dependencia ha alcanzado los siguientes porcentajes:

| | Porcentaje de avance en la meta trimestral | Porcentaje de avance en la meta anual |
|--------------------------|--|---------------------------------------|
| Primer Trimestre | - | - |
| Segundo Trimestre | 96% | 30% |

*La DHAH no presentó informe en el Primer Trimestre 2014

➤ **Unidad Coordinadora - Ejecutora BID 2373/OC-ES y BID 2360/OC-ES (UCE BID 2373/OC-ES y BID 2360/OC-ES)**

La Unidad Coordinadora - Ejecutora BID 2373/OC-ES y BID 2360/OC-ES es una estructura organizativa creada para planificar y dinamizar la inversión pública del Viceministerio de Vivienda y Desarrollo Urbano; concentrándose principalmente en la ejecución y administración de los diferentes programas y proyectos de cooperación financiera reembolsable y no reembolsable. Esta unidad se encarga de llevar a cabo sus funciones mediante dos programas principales:

1. Programa de Vivienda y Mejoramiento Integral de Asentamientos Urbanos Precarios Fase II (BID 2373/OC-ES)
2. Programa de Reducción de Vulnerabilidad en Asentamientos Urbanos Precarios en el Área Metropolitana de San Salvador (BID 2360/OC-ES)

Cabe mencionar la Unidad Coordinadora - Ejecutora BID 2373/OC-ES y BID 2360/OC-ES presentó los informes de seguimiento del POA 2014 de forma individual para cada uno de los programas antes mencionados. Con base en lo anterior se presentan a continuación los resultados según la información recibida:

| No. | Gerencia | % de avance de lo ejecutado promedio respecto a la meta trimestral | Brecha promedio con respecto a la meta Trimestral |
|------------------------|--|--|---|
| 1 | Programa de Vivienda y Mejoramiento Integral de Asentamientos Urbanos Precarios Fase II (BID 2373/OC-ES) | 102% | -2% |
| 2 | Programa de Reducción de Vulnerabilidad en Asentamientos Urbanos Precarios en el Área Metropolitana de San Salvador (BID 2360/OC-ES) | 100% | 0% |
| PROMEDIO GLOBAL | | 101% | -1% |

Programa de Vivienda y Mejoramiento Integral de Asentamientos Urbanos Precarios Fase II (BID 2373/OC-ES)

Dentro de este programa se planeó para el año 2014 la ejecución de treinta y ocho (38) proyectos, a los cuales se les ha brindado seguimiento en el segundo trimestre 2014. Entre los logros destacados mediante dicho seguimiento se pueden mencionar:

- Se han finalizado 8 proyectos de construcción de viviendas, beneficiando a 562 familias en El Sartén, Apopa, San Salvador; a familias afectadas por el enjambre sísmico en La Unión, y a familias de El Carmen y Conchagua, también en La Unión.
- Se ha finalizado la construcción del proyecto Altos del Platanar en El Congo, Santa Ana; comunidad Itamaura en San Pablo Tacachico, La Libertad; comunidad La Laguna en Apastepeque, San Vicente; comunidad Belén en Caluco, Sonsonate y viviendas dispersas en varios municipios de la región central.
- Se encuentra iniciando el proceso de construcción del proyecto de Santa Lucía en San Julián, Sonsonate; con 191 viviendas y en proceso de contratación el proyecto de la comunidad Edmundo González Lara, en Santiago de María, Usulután; con 388 viviendas.
- 4,783 familias beneficiadas con el proyecto de mejoramiento de piso, sustituyendo el piso de tierra por piso de mortero en estas viviendas.
- Finalización de 4 proyectos en el de mejoramiento integral de asentamientos urbanos precarios beneficiando a 4,824 familias en Cañaverales, San Vicente; El Edén en Santa Ana; Santa Carlota y colindantes en Apopa, San Salvador y El Pital y colindantes en Colón, La Libertad.
- Se ha aprobado la Ley Especial de Lotificaciones y Parcelaciones para Uso Habitacional, lo cual ha permitido comenzar la legalización de más de 40,000 lotes habitados por familias de escasos recursos.
- Apertura de la Oficina de Lotificaciones, la cual ha permitido poner en funcionamiento el Registro Nacional de Desarrolladores Parcelarios, garantizando con ello el control de la comercialización de lotificaciones a escala nacional.

Programa de Reducción de Vulnerabilidad en Asentamientos Urbanos Precarios en el Área Metropolitana de San Salvador (BID 2630/OC-ES)

Para el año 2014, este programa ha planificado la ejecución de cuatro (4) proyectos a los cuales se les ha dado seguimiento en el segundo trimestre 2014. Entre los principales logros obtenidos mediante la ejecución de estos proyectos se pueden mencionar:

- Mejoramiento integral y mitigación de riesgos en asentamientos urbanos precarios ubicados en Las Palmeras y colindantes, Tonacatepeque, San Salvador y El Caracol y colindantes, San Martín, San Salvador.
- Finalización de carpetas técnicas para proyectos de mejoramiento integral y mitigación de riesgos en asentamientos urbanos precarios ubicados en Istmania II y colindantes, Ciudad Delgado, San Salvador y El Castillo II y colindantes, Apopa, San Salvador.

RESUMEN GENERAL:

A partir de la información proporcionada por la Unidad Coordinadora - Ejecutora BID 2373/OC-ES y BID 2360/OC-ES del Viceministerio de Vivienda y Desarrollo Urbano, se llevó a cabo el procesamiento de la información dando como resultado los siguientes cuadros:

Proyectos planificados:

| | Cantidad de Proyectos | Porcentaje respecto a la planificación original |
|---|-----------------------|---|
| Proyectos contemplados en planificación original | 42 | 100% |
| Proyectos adicionales acumulados | 0 | 0% |
| Menos proyectos cancelados | 0 | 0% |
| Total de proyectos a ejecutar en el año | 42 | 100% |

Proyectos finalizados y en ejecución:

| | Cantidad de Proyectos | Porcentaje respecto al total de proyectos a ejecutar |
|--|-----------------------|--|
| Proyectos en ejecución acumulados | 40 | 95% |
| Iniciados en el primer trimestre | 38 | 90% |

| | | |
|--|----------|------------|
| Iniciados en el segundo trimestre | 2 | 5% |
| Proyectos finalizados acumulados | 7 | 17% |
| Finalizados en el primer trimestre | 6 | 14% |
| Finalizados en el segundo trimestre | 1 | 2% |
| Proyectos pendientes de iniciar para el resto del año | 2 | 5% |

Evaluación del segundo trimestre:

| | Cantidad de Proyectos | Porcentaje Trimestral |
|--|-----------------------|-----------------------|
| Proyectos planificados a ejecutar al segundo trimestre | 40 | 100% |
| Proyectos ejecutados según lo planificado al segundo trimestre | 38 | 95% |
| Proyectos con retraso parcial | 2 | 5% |
| Proyectos cero por ciento de ejecución | 0 | 0% |

Retomando los porcentajes de avance reportados en el “Cuadro de Seguimiento de Programas y Proyectos” presentado por la **Unidad Coordinadora - Ejecutora BID 2373/OC-ES y BID 2360/OC-ES** del Viceministerio de Vivienda y Desarrollo Urbano, esta dependencia ha alcanzado los siguientes porcentajes:

| | Porcentaje de avance en la meta trimestral | Porcentaje de avance en la meta anual |
|--------------------------|--|---------------------------------------|
| Primer Trimestre | 103% | 24% |
| Segundo Trimestre | 101% | 40% |

5.2.4 Viceministerio de Transporte

El Viceministerio de Transporte (VMT) tiene como misión:

“Ser la institución rectora del sistema de transporte y tránsito nacional que garantiza la movilidad de bienes y servicios, con seguridad, eficiencia y oportunidad, contribuyendo a la integración de regiones y el desarrollo económico y social sostenible del país”.

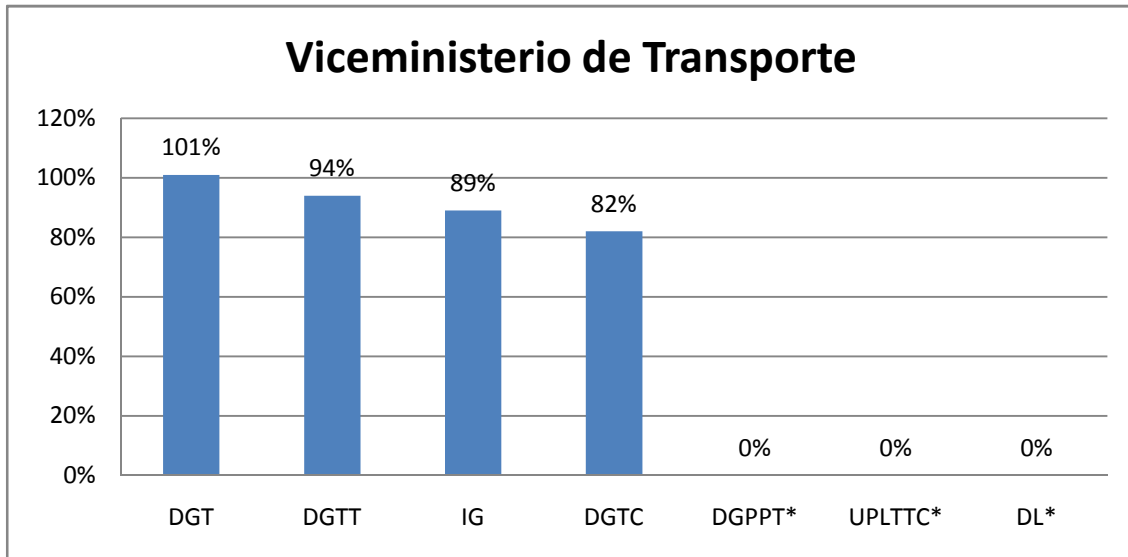
Y como principal Objetivo:

“Desarrollar un nuevo sistema de transporte público moderno, seguro, accesible, funcional, eficiente y amigable con el medio ambiente y un efectivo sistema de seguridad vial que reduzca la cifra de fallecidos y los accidentes de tránsito”.

Para dar cumplimiento a lo antes descrito el VMT cuenta con siete (7) dependencias operativas que cubren el quehacer de este importante Viceministerio:

| No. | Dependencia | % de avance de lo ejecutado promedio de la Dependencia respecto a la meta trimestral | Categoría |
|-----|---|--|-----------|
| 1 | Dirección General de Tránsito | 101% | |
| 2 | Dirección General de Transporte Terrestre | 94% | |
| 3 | Inspectoría General | 89% | |
| 4 | Dirección General de Transporte de Carga | 82% | |
| 5 | Dirección General de Políticas y Planificación de Transporte* | - | |
| 6 | Unidad de Procedimientos Legales de Tránsito, Transporte y Carga* | - | |
| 7 | Dirección Legal* | - | |

*: No presentaron información a la fecha de corte establecida por lo por lo cual los datos del avance de esta unidad no se plasman en el presente informe.



*: No presentaron información a la fecha de corte establecida por lo que los datos del avance de esta unidad no se plasman en el presente informe.

➤ **Dirección General de Tránsito (DGT)**

La Dirección General de Tránsito es el ente rector encargado de velar por la adecuada aplicación y el cumplimiento de las normas y la Ley de Transporte Terrestre, Tránsito y Seguridad Vial y el Reglamento General de Tránsito y Seguridad Vial, para ejercer de forma efectiva y articulada el papel normativo y gestor en el ramo del control, regulación del tráfico vehicular; además, la Dirección General de Tránsito promoverá la Educación, Seguridad y Cultura Vial, para hacer un transporte seguro, dinámico, oportuno en armonía con los usuarios y el medio ambiente.

Para el año 2014, la DGT ha planificado la ejecución de cuarenta y nueve (49) proyectos, sin embargo se han cancelado tres (3) proyectos por falta de asignación de fondos, quedando así un total de cuarenta y seis (46) proyectos de los cuales se ha dado seguimiento a cuarenta y cuatro (44) en el segundo trimestre 2014. Entre los principales logros alcanzados en dicho trimestre se pueden mencionar:

- Se brindó respuesta a 35 solicitudes de señalización, como parte de las labores de señalización vial a nivel nacional.
- Avance del 70% en las gestiones de compra de accesorios y herramientas para semáforos.

RESUMEN GENERAL:

A partir de la información proporcionada por la Dirección General de Tránsito, la Unidad de Desarrollo Institucional llevó a cabo el procesamiento de la información dando como resultado los siguientes cuadros:

Proyectos planificados:

| | Cantidad de Proyectos | Porcentaje respecto a la planificación original |
|---|-----------------------|---|
| Proyectos contemplados en planificación original | 49 | 100% |
| Proyectos adicionales acumulados | 0 | 0% |
| Menos proyectos cancelados | 3 | 6% |
| Total de proyectos a ejecutar en el año | 46 | 94% |

Proyectos finalizados y en ejecución:

| | Cantidad de Proyectos | Porcentaje respecto al total de proyectos a ejecutar |
|--|-----------------------|--|
| Proyectos en ejecución acumulados | 44 | 96% |
| Iniciados en el primer trimestre* | - | - |
| Iniciados en el segundo trimestre | 44 | 96% |
| Proyectos finalizados acumulados | 2 | 4% |
| Finalizados en el primer trimestre* | - | - |
| Finalizados en el segundo trimestre | 2 | 4% |
| Proyectos pendientes de iniciar para el resto del año | 2 | 4% |

*La DGT no presentó informe en el Primer Trimestre 2014

Evaluación del segundo trimestre:

| | Cantidad de Proyectos | Porcentaje Trimestral |
|--|-----------------------|-----------------------|
| Proyectos planificados a ejecutar al segundo trimestre | 46 | 100% |
| Proyectos ejecutados según lo planificado al segundo trimestre | 42 | 91% |
| Proyectos con retraso parcial | 2 | 4% |
| Proyectos cero por ciento de ejecución | 2 | 4% |

Retomando los porcentajes de avance reportados en el “Cuadro de Seguimiento de Programas y Proyectos” presentado por la **Dirección General de Tránsito**, esta dependencia ha alcanzado los siguientes porcentajes:

| | Porcentaje de avance en la meta trimestral | Porcentaje de avance en la meta anual |
|--------------------------|--|---------------------------------------|
| Primer Trimestre* | - | - |
| Segundo Trimestre | 101% | 48% |

*La DGT no presentó informe en el Primer Trimestre 2014

➤ **Dirección General de Transporte Terrestre (DGTT)**

La Dirección General de Transporte Terrestre, es el ente responsable de autorizar, regular, controlar, fiscalizar y sancionar administrativamente, los servicios de transporte terrestre de pasajeros, turismo, carga y servicios auxiliares y a la totalidad de las prestaciones de servicios de transporte colectivo por automotor de pasajeros que sea prestado por parte de personas naturales y/o jurídicas autorizadas que desarrollen dicha actividad.

La competencia de la DGTT se limita a la prestación del servicio de transporte terrestre ya sea colectivo, selectivo, oferta libre, alternativo local, excepcional en pick up, carga, a excepción del ferroviario.

La DGTT en el segundo trimestre 2014 ha dado seguimiento a los cinco (5) programas proyectados para el año 2014, obteniendo entre los principales resultados los mencionados a continuación:

- Registro de 57 vehículos tipo microbús que posean las dos puertas en el costado derecho del vehículo, como medidas de seguridad de las unidades de transporte.
- Respuesta a 790 procesos de solicitudes de autorizaciones o modificaciones en el servicio de transporte.
- Carnetización de los motoristas de unidades de transporte, desglosados en 1,071 nuevos carnet, 4,419 renovaciones, 22 reposiciones y 115 permisos temporales.
- Realización de 110 inspecciones técnicas sobre la prestación del servicio de transporte terrestre.

- Autorización para el pago de compensación de diesel a un total de 27,645 unidades de transporte colectivo, valorado en \$9,240,600.00.

RESUMEN GENERAL:

A partir de la información proporcionada por la Dirección General de Transporte Terrestre, la Unidad de Desarrollo Institucional llevó a cabo el procesamiento de la información dando como resultado los siguientes cuadros:

Proyectos planificados:

| | Cantidad de Proyectos | Porcentaje respecto a la planificación original |
|---|-----------------------|---|
| Proyectos contemplados en planificación original | 5 | 100% |
| Proyectos adicionales acumulados | 0 | 0% |
| Menos proyectos cancelados | 0 | 0% |
| Total de proyectos a ejecutar en el año | 5 | 100% |

Proyectos finalizados y en ejecución:

| | Cantidad de Proyectos | Porcentaje respecto al total de proyectos a ejecutar |
|--|-----------------------|--|
| Proyectos en ejecución acumulados | 5 | 100% |
| Iniciados en el primer trimestre | 5 | 100% |
| Iniciados en el segundo trimestre | 0 | 0% |
| Proyectos finalizados acumulados | 0 | 0% |
| Finalizados en el primer trimestre | 0 | 0% |
| Finalizados en el segundo trimestre | 0 | 0% |
| Proyectos pendientes de iniciar para el resto del año | 0 | 0% |

Evaluación del segundo trimestre:

| | Cantidad de Proyectos | Porcentaje Trimestral |
|--|-----------------------|-----------------------|
| Proyectos planificados a ejecutar al segundo trimestre | 5 | 100% |
| Proyectos ejecutados según lo planificado al segundo trimestre | 3 | 60% |
| Proyectos con retraso parcial | 2 | 40% |
| Proyectos cero por ciento de ejecución | 0 | 0% |

Retomando los porcentajes de avance reportados en el “Cuadro de Seguimiento de Programas y Proyectos” presentado por la **Dirección General de Transporte Terrestre**, esta dependencia ha alcanzado los siguientes porcentajes:

| | Porcentaje de avance en la meta trimestral | Porcentaje de avance en la meta anual |
|--------------------------|--|---------------------------------------|
| Primer Trimestre | 80% | 19% |
| Segundo Trimestre | 94% | 45 % |

➤ **Inspectoría General (IG)**

El principal objetivo de Inspectoría General es el de controlar y supervisar los servicios que brindan los prestatarios del transporte público de pasajeros, con el fin de asegurar un servicio de calidad a los usuarios y el cumplimiento de las condiciones pactadas.

Con la finalidad de alcanzar su función, Inspectoría General ha dado seguimiento en el segundo trimestre 2014 a los cinco (5) grandes programas planificados para el año 2014, además de una (1) actividad adicional relacionada a la participación en comités y creación de planes como representante del VMT. Entre los principales resultados generados en el presente trimestre se presentan:

- Apertura de cincuenta y ocho (58) expedientes de unidades accidentadas/quemadas o decomisadas de las cuales cincuenta (50) expedientes han sido remitidos a la Dirección General de Tránsito para la suspensión del pago de compensación económica.
- En trabajo conjunto con la PNC y la unidad de Antidoping se han realizado informes de unidades del transporte colectivo. Estos controles han generado la emisión de nuevos carné, así como la suscripción de planes de pago.
- Como parte de la recepción y procesamiento de la denuncia ciudadana, se ha dado respuesta a 28 de un total de 59 denuncias recibidas.
- Como parte de la verificación, supervisión e implementación del nuevo sistema de transporte y recaudo, se ha realizado verificación de instalaciones y uso de máquinas validadoras a unidades del área metropolitana de San Salvador; así también en coordinación con la PNC se ha brindado seguridad en las zonas donde se desarrolla la construcción del SITRAMSS.

- Participación en la creación y ejecución del plan contingencial de transporte como miembro de la comisión técnico sectorial de logística de la dirección general de protección civil, representando al VMT.

RESUMEN GENERAL:

A partir de la información proporcionada por Inspectoría General, la Unidad de Desarrollo Institucional llevó a cabo el procesamiento de la información dando como resultado los siguientes cuadros:

Proyectos planificados:

| | Cantidad de Proyectos | Porcentaje respecto a la planificación original |
|---|-----------------------|---|
| Proyectos contemplados en planificación original | 6 | 100% |
| Proyectos adicionales acumulados | 0 | 0% |
| Menos proyectos cancelados | 0 | 0% |
| Total de proyectos a ejecutar en el año | 6 | 100% |

Proyectos finalizados y en ejecución:

| | Cantidad de Proyectos | Porcentaje respecto al total de proyectos a ejecutar |
|--|-----------------------|--|
| Proyectos en ejecución acumulados | 6 | 120% |
| Iniciados en el primer trimestre | 6 | 120% |
| Iniciados en el segundo trimestre | 0 | 0% |
| Proyectos finalizados acumulados | 0 | 0% |
| Finalizados en el primer trimestre | 0 | 0% |
| Finalizados en el segundo trimestre | 0 | 0% |
| Proyectos pendientes de iniciar para el resto del año | 0 | 0% |

Evaluación del segundo trimestre:

| | Cantidad de Proyectos | Porcentaje Trimestral |
|--|-----------------------|-----------------------|
| Proyectos planificados a ejecutar al segundo trimestre | 6 | 100% |
| Proyectos ejecutados según lo planificado al segundo trimestre | 6 | 100% |

| | | |
|--|---|----|
| Proyectos con retraso parcial | 0 | 0% |
| Proyectos cero por ciento de ejecución | 0 | 0% |

Retomando los porcentajes de avance reportados en el “Cuadro de Seguimiento de Programas y Proyectos” presentado por **Inspectoría General**, esta dependencia ha alcanzado los siguientes porcentajes:

| | Porcentaje de avance en la meta trimestral | Porcentaje de avance en la meta anual |
|--------------------------|--|---------------------------------------|
| Primer Trimestre | 97% | 28% |
| Segundo Trimestre | 89% | 48% |

➤ **Dirección General de Transporte de Carga (DGTC)**

La Dirección General de Transporte de Carga, es la responsable de regular y controlar las actividades del transporte de carga. Para el año 2014 la DGTC proyectó realizar cuatro (4) programas o proyectos, sin embargo al segundo trimestre 2014 la dirección reporta dos (2) proyectos adicionales (de los cuales no se cuenta con notificación oficial); teniendo así un total de seis (6) proyectos de los cuales cinco (5) han tenido seguimiento en dicho trimestre.

Entre los principales resultados obtenidos se pueden mencionar:

- Proceso de última revisión del Reglamento de Transporte de Carga, previo a su aprobación.
- Ejecución de planes de control y verificación de transporte de carga.
- Resolución de solicitudes de autorización para transportar cargas mayores a las permitidas, materiales peligrosos, cambios de capacidad y modificaciones del servicio de transporte de carga.
- Conformación del Consejo Superior de Transporte de Carga y puesta en funcionamiento mediante reuniones periódicas realizadas.
- Efectivo registro de transportistas mediante la utilización del Registro de Transportistas de Carga.

RESUMEN GENERAL:

A partir de la información proporcionada por la Dirección General de Transporte de Carga, la Unidad de Desarrollo Institucional llevó a cabo el procesamiento de la información dando como resultado los siguientes cuadros:

Proyectos planificados:

| | Cantidad de Proyectos | Porcentaje respecto a la planificación original |
|---|-----------------------|---|
| Proyectos contemplados en planificación original | 4 | 100% |
| Proyectos adicionales acumulados | 2 | 50% |
| Menos proyectos cancelados | 0 | 0% |
| Total de proyectos a ejecutar en el año | 6 | 150% |

Proyectos finalizados y en ejecución:

| | Cantidad de Proyectos | Porcentaje respecto al total de proyectos a ejecutar |
|--|-----------------------|--|
| Proyectos en ejecución acumulados | 5 | 83% |
| Iniciados en el primer trimestre | 4 | 67% |
| Iniciados en el segundo trimestre | 1 | 17% |
| Proyectos finalizados acumulados | 0 | 0% |
| Finalizados en el primer trimestre | 0 | 0% |
| Finalizados en el segundo trimestre | 0 | 0% |
| Proyectos pendientes de iniciar para el resto del año | 1 | 17% |

Evaluación del segundo trimestre:

| | Cantidad de Proyectos | Porcentaje Trimestral |
|--|-----------------------|-----------------------|
| Proyectos planificados a ejecutar al segundo trimestre | 6 | 100% |
| Proyectos ejecutados según lo planificado al segundo trimestre | 4 | 67% |
| Proyectos con retraso parcial | 1 | 17% |
| Proyectos cero por ciento de ejecución | 1 | 17% |

Retomando los porcentajes de avance reportados en el “Cuadro de Seguimiento de Programas y Proyectos” presentado por la **Dirección General de Transporte de Carga**, esta dependencia ha alcanzado los siguientes porcentajes:

| | Porcentaje de avance en la meta trimestral | Porcentaje de avance en la meta anual |
|--------------------------|--|---------------------------------------|
| Primer Trimestre | 99% | 25% |
| Segundo Trimestre | 82% | 43% |

➤ **Dirección General de Políticas y Planificación de Transporte (DGPPT)**

La Dirección General de Políticas y Planificación de Transporte tiene por objetivo el proponer al Viceministerio de Transporte las políticas sobre transporte sub-sectorial marítimo y aéreo a ser implementadas para lograr un eficiente servicio de transporte en las expresadas áreas, basándose en los estudios técnicos realizados o avalados por la unidad de planificación integral de Transporte del VMT.

Debido a que la Dirección General de Políticas y Planificación de Transporte no presentó su Informe Trimestral de Seguimiento del POA 2014 en el período establecido, no se muestra la información correspondiente a sus avances en el segundo trimestre 2014.

➤ **Unidad de Procedimientos Legales de Tránsito, Transporte y Carga (UPLTTC)**

La Unidad de Procedimientos Legales de Tránsito, Transporte y Carga se encarga de la recepción, admisión, procesamiento y resolución de los escritos de inconformidad de esquelas, conforme a la Ley de Transporte Terrestre, Tránsito y Seguridad Vial; asimismo se encarga de llevar ordenadamente el archivo de esquelas de infracción y realizar las modificaciones en sistema del estado de las mismas.

Debido a que la Unidad de Procedimientos Legales de Tránsito, Transporte y Carga no presentó su Informe Trimestral de Seguimiento del POA 2014 en el período establecido, no se muestra la información correspondiente a sus avances en el segundo trimestre 2014.

➤ **Dirección Legal (DL)**

La Dirección Legal del Viceministerio de Transporte tiene como objetivo brindar asesoría y asistencia legal al viceministro y a las distintas unidades organizativas del VMT a efecto de que su actuación se enmarque dentro del ámbito constitucional, legal, reglamentario y de cualquier otro instrumento legal aplicable en el área de su competencia.

La Dirección Legal del Viceministerio de Transporte no presentó su Informe Trimestral de Seguimiento del POA 2014 en el período establecido, por lo que no se muestra la información correspondiente a sus avances en el segundo trimestre 2014.

VI. Articulación con el Plan Estratégico Institucional

El informe de seguimiento al Plan Estratégico Institucional para el segundo trimestre del año 2014 se ha elaborado tomando en cuenta los diferentes proyectos ejecutados por las Unidades Corporativas y los Viceministerios que conforman el Ministerio de Obras Públicas, Transporte y de Vivienda y Desarrollo Urbano. Dichos proyectos han sido agrupados de acuerdo a la acción estratégica a la cual están orientados, el puntaje final obtenido por acción estratégica es el promedio del puntaje alcanzado por cada uno de los proyectos agrupados bajo dicha acción.

| Objetivos Estratégicos | Ejes Estratégicos | Acciones Estratégicas | % Promedio de avance anual | Análisis del avance de la Acción Estratégica |
|---|-------------------|--|----------------------------|---|
| OE1. Impulsar el desarrollo del país en los ámbitos de infraestructura, transporte, vivienda y desarrollo urbano, ejerciendo efectiva, eficiente y articuladamente el papel rector, normativo y gestor del ramo Ministerio de Obras Públicas | Marco normativo | 1.01) Revisar marco normativo actual y generar propuestas de actualización y/o reformas. | 50% | La Gerencia Legal desarrollo un proyecto encaminado a alcanzar este objetivo estratégico, denominado: Promover reformas y presentarlas a CAPRES, cuando así se considere conveniente. |
| | | 1.02) Promover la actualización y/o reforma del marco legal actual para garantizar coherencia. | 0% | Para el presente trimestre, las Unidades Organizativas no planificaron actividades a desarrollar que contribuyan al alcance de esta acción estratégica. |

| Objetivos Estratégicos | Ejes Estratégicos | Acciones Estratégicas | % Promedio de avance anual | Análisis del avance de la Acción Estratégica |
|------------------------|--|---|----------------------------|---|
| | Adaptación al cambio climático y gestión del riesgo. | 1.03) Establecer normas y procedimientos para el diseño, construcción y evaluación de la vulnerabilidad física de la obra pública y los asentamientos humanos respecto a la gestión del riesgo. | 40% | Para el cumplimiento de esta acción estratégica, la DACGER ha realizado análisis de riesgo en comunidades, ha dado asistencia técnica en temas de reducción de vulnerabilidad al cambio climático en conjunto con el BID, ha elaborado documentos de fichas de levantamiento de daños y mapas de riesgo, formulación de planes de gestión de riesgo, modelación probabilista de riesgo en zonas vulnerables y actualización de documentos que contienen lineamientos de adaptación al cambio climático en la construcción de puentes. |
| | | 1.04) Desarrollar planes, programas y propuestas de monitoreo, mitigación, blindaje y adaptación de la obra pública (puentes y OP, Drenajes secundarios, drenajes primarios, cárcavas, taludes y laderas, asentamientos humanos). | 45% | La DACGER ha tenido avances en la elaboración del Plan Nacional para el Cambio Climático, ha generado un plan de mejoramiento parcial de drenajes de aguas lluvias en Santa Tecla, propuesta de obras para control de inundaciones en el río Jiboa, realización de estudios topográficos y mapas de apoyo, asesoramiento en proyectos de reducción de vulnerabilidad y realización de diversas inspecciones solicitadas por otras instituciones o dependencias del MOPTVDU. |

| Objetivos Estratégicos | Ejes Estratégicos | Acciones Estratégicas | % Promedio de avance anual | Análisis del avance de la Acción Estratégica |
|------------------------|--|---|----------------------------|--|
| | | 1.05) Generar y difundir conocimientos, buenas prácticas y experiencias de adaptación al cambio climático y gestión del riesgo. | 45% | La Gerencia de Comunicaciones Institucional ha brindado apoyo en la difusión de conocimientos generados en las prácticas y experiencias de la DACGER, mediante la cobertura y archivo digital de fotografías de obras ejecutadas, administración y seguimiento de publicaciones, elaboración de informes de prensa, logística de eventos de inauguraciones de obras y monitoreo de sitio web y perfiles de redes sociales. |
| | | 1.06) Fortalecer y actualizar periódicamente las capacidades institucionales en el tema de gestión del riesgo (GR) y adaptación al cambio climático (CC). | 48% | La DACGER ha realizado diferentes actividades tales como: a) Capacitaciones para el personal de la DACGER. B) Participación en actividades del Comité Ambiental del MOPTVDU C) Coordinación de la Comisión de Riesgo Urbano |
| | Modelos y métodos de diseño, construcción y supervisión. | 1.07) Actualizar normas de diseño y construcción a partir de normativa regional adaptándolas a las necesidades y condiciones del país. | 0% | Para el presente trimestre, las Unidades Organizativas no planificaron actividades a desarrollar que contribuyan al alcance de esta acción estratégica. |
| | | 1.08) Estandarizar y sistematizar procesos de diseño, construcción y supervisión de obras. | 0% | Para el presente trimestre, las Unidades Organizativas no planificaron actividades a desarrollar que contribuyan al alcance de esta acción estratégica. |

| Objetivos Estratégicos | Ejes Estratégicos | Acciones Estratégicas | % Promedio de avance anual | Análisis del avance de la Acción Estratégica | |
|--|---|---|---|---|---|
| | Procesos de adjudicación | 1.9) Establecer criterios de selección para definir entidades o unidades ejecutoras de las obras (por administración y/o por contratación) | 0% | Para el presente trimestre, las Unidades Organizativas no planificaron actividades a desarrollar que contribuyan al alcance de esta acción estratégica. | |
| | | 1.10) Definir procesos y procedimientos para adjudicación | 0% | Para el presente trimestre, las Unidades Organizativas no planificaron actividades a desarrollar que contribuyan al alcance de esta acción estratégica. | |
| | Aseguramiento de la calidad de las obras | 1.11) Diseñar sistema de aseguramiento de la calidad del ciclo de proyectos | 0% | Para el presente trimestre, las Unidades Organizativas no planificaron actividades a desarrollar que contribuyan al alcance de esta acción estratégica. | |
| | | 1.12) Establecer auditorías de la calidad del ciclo de los proyectos | 4% | La Unidad de Investigación y Desarrollo de la Obra Pública, realiza actividades encaminadas al logro de esta acción estratégica, tales como: a) Verificación de la Calidad de Obra en Proyectos de Infraestructura (diferentes proyectos). | |
| | | Infraestructura segura e inclusiva | 1.13) Revisar y actualizar normas y reglamentos para garantizar que el diseño de la infraestructura incorpore la accesibilidad y seguridad de las personas en general y personas con discapacidad | 0% | Para el presente trimestre, las Unidades Organizativas no planificaron actividades a desarrollar que contribuyan al alcance de esta acción estratégica. |
| | | Articulación intergubernamental | 1.14) Crear Gabinete de Infraestructura y definir normas y procedimientos para su funcionamiento | 0% | Para el presente trimestre, las Unidades Organizativas no planificaron actividades a desarrollar que contribuyan al alcance de esta acción estratégica. |
| OE2. Alcanzar y mantener altos niveles de inversión, que se conviertan en generadores de empleo y contribuyan a solventar las | Sistemas de información y automatización. | 2.1) Diseñar y poner en funcionamiento un sistema de información gerencial que permita identificar necesidades, definir prioridades y tomar decisiones ágiles y efectivas | 0% | La Gerencia Legal Institucional ha planificado el diseño de un sistema gerencial que permita alcanzar sus objetivos bajo una gestión pública eficaz. | |

| Objetivos Estratégicos | Ejes Estratégicos | Acciones Estratégicas | % Promedio de avance anual | Análisis del avance de la Acción Estratégica | |
|--|--|---|--|--|---|
| necesidades estratégicas del desarrollo, las cuales están soportadas en sólidas capacidades institucionales, macro integradoras de las potencialidades del país y de la inversión internacional. | | 2.2) Evaluar periódicamente y proponer mejoras a los programas informáticos de seguimiento de inversión, para controlar la información de forma integral, efectiva y transparente | 46% | La Unidad de Desarrollo Institucional ha propuesto mejoras para el sistema informático de seguimiento de proyectos, así también la Gerencia de Informática Institucional se encuentra desarrollando otros sistemas en coordinación con otras dependencias del MOPTVDU. | |
| | | 2.3) Recopilar, procesar y organizar la información técnica, administrativa y financiera de los proyectos de inversión estratégicos y ponerlos a la disposición de las diferentes entidades de gobierno involucradas y ciudadanos | 45% | La Gerencia de Informática Institucional lleva a cabo la mejora de diversos sistemas informáticos que contribuyen a la ejecución de proyectos relacionados a esta acción estratégica. | |
| | | 2.4) Crear un sistema de documentación técnica especializada y archivo institucional | 0% | Para el presente trimestre, las Unidades Organizativas no planificaron actividades a desarrollar que contribuyan al alcance de esta acción estratégica. | |
| | Planificación y de Formulación Proyectos inversión | | 2.5) Definir criterios y realizar la priorización estratégica de proyectos de inversión considerando integralmente las áreas: social, técnica, política, financiera, entre otras | 0% | Para el presente trimestre, las Unidades Organizativas no planificaron actividades a desarrollar que contribuyan al alcance de esta acción estratégica. |
| | | | 2.6) Formular, revisar o actualizar periódicamente las planificaciones plurianuales (anuales, trianuales, quinquenales, etc.), de proyectos de inversión | 50% | La Dirección de Planificación de la Obra Pública ha realizado informes de avance financiero y geográfico de proyectos. |
| | | | 2.7) Evaluar periódicamente los procesos de pre-inversión de proyectos, con la finalidad de mantener una mejora continua de los mismos (reducción de tiempos, pasos, etapas) | 0% | La Unidad de Desarrollo Institucional realiza la actividad: Revisar el proceso de preinversión de los proyectos del Viceministerio de Obras Públicas, brindando recomendaciones que reduzcan tiempos, pasos, etapas, etc. |

| Objetivos Estratégicos | Ejes Estratégicos | Acciones Estratégicas | % Promedio de avance anual | Análisis del avance de la Acción Estratégica |
|--|---------------------------------------|--|----------------------------|---|
| | Gestión de financiamiento | 2.8) Gestionar periódicamente paquetes de recursos financieros provenientes de préstamos externos, donaciones, convenios; así como, identificar fuentes alternativas de financiamiento | 5% | La Unidad de Cooperación Institucional ha realizado gestiones para obtención del préstamo FONPRODE deuda soberana AECID, seguimiento de aprobación de préstamo para el proyecto By-Pass de San Miguel y seguimiento a la donación LAIF para el Programa de Caminos Rurales. |
| OE3. Desarrollar y consolidar un modelo organizacional y de gestión orientado a resultados de calidad, en función del bienestar de la población, impulsado por un liderazgo democrático y una gerencia altamente efectiva basada en la ética y la transparencia, el trabajo en equipo y la capacidad para gestionar el conocimiento, el talento humano y la innovación. | Planificación, monitoreo y evaluación | 3.1) Formular e implementar técnicas y métodos de priorización de proyectos (social, técnica, política y financiera) | 40% | La Unidad de Gestión Social se encuentra desarrollando tres programas: Programa de Participación Ciudadana y Transparencia, Programa de Incidencia "Buenas Obras para la Gente" y Programa de Coordinación Municipal y Comunitaria; con el objetivo de contribuir a la adecuada priorización de proyectos desde una perspectiva social conforme a las demandas de la población. |
| | | 3.2) Desarrollar planificación de proyectos a mediano y largo plazo en correspondencia con los planes de gobierno | 0% | Para el presente trimestre, las Unidades Organizativas no planificaron actividades a desarrollar que contribuyan al alcance de esta acción estratégica. |
| | | 3.3) Diseñar e implementar un sistema integrado de planificación plurianual, monitoreo y evaluación | 30% | La Unidad de Desarrollo Institucional está desarrollando en conjunto con la Gerencia de Informática Institucional un sistema planificación estratégica que incluirá un componente de programación y monitoreo de proyectos a mediano y largo plazo. |

| Objetivos Estratégicos | Ejes Estratégicos | Acciones Estratégicas | % Promedio de avance anual | Análisis del avance de la Acción Estratégica |
|------------------------|-------------------------------|---|----------------------------|---|
| | | 3.4) Actualizar y completar el mapa de riesgo institucional y diseñar e implementar una metodología que permita identificar, analizar y administrar los riesgos institucionales relevantes | 0% | La Unidad de Desarrollo Institucional se encuentra revisando y actualizando la guía metodológica a utilizar por las dependencias del MOPTVDU, para la identificación de riesgos institucionales. |
| | Organización y funcionamiento | 3.5) Elaborar mapa de procesos y responsabilidades | 0% | La Gerencia Legal Institucional ha planificado la elaboración de una política de procesos y definición de responsabilidades. |
| | | 3.6) Revisar y ajustar el diseño organizacional del Ministerio, a fin de que exista una articulación entre las diferentes Unidades Organizativas que facilite el logro de los objetivos Institucionales | 0% | La Unidad de Desarrollo Institucional ha revisado la estructura organizativas del Ministerio, la cual fue aprobada por las altas autoridades en el mes de abril del año 2013. |
| | Organización y funcionamiento | 3.7) Diseñar manuales administrativos (organización, funcionamiento, procedimientos, análisis y descripción de puestos) | 29% | La Unidad de Acceso a la Información Pública ha elaborado un manual de gestión de información entre la OIR-MOP y OIR-VMT, la Unidad de Gestión Documental y Archivo Institucional ha elaborado manuales de procedimientos, políticas y clasificación de información, la Unidad de Desarrollo Institucional ha elaborado el Manual de Organización Institucional del MOPTVDU y la Gerencia de Desarrollo del Talento Humano y Cultura Institucional ha elaborado manuales de procedimientos, descripción de puestos, contrataciones, control de asistencia e incentivos. |

| Objetivos Estratégicos | Ejes Estratégicos | Acciones Estratégicas | % Promedio de avance anual | Análisis del avance de la Acción Estratégica |
|------------------------|----------------------------|--|----------------------------|---|
| | | 3.8) Diseñar y ejecutar un plan para instalar capacidades, mecanismos y cultura de equipos de alto rendimiento | 0% | Para el presente trimestre, las Unidades Organizativas no planificaron actividades a desarrollar que contribuyan al alcance de esta acción estratégica. |
| | Gestión del talento humano | 3.9) Elaborar y poner en marcha una política de salarios e incentivos | 0% | Para el presente trimestre, las Unidades Organizativas no planificaron actividades a desarrollar que contribuyan al alcance de esta acción estratégica. |
| | | 3.10) Formular y ejecutar plan de formación y desarrollo del talento humano | 5% | La Gerencia de Desarrollo del Talento Humano y Cultura Institucional así como la Dirección General de Caminos han elaborado planes de capacitación del personal, así también la GDTHCI ha implementado un plan de capacitación virtual. |
| | | 3.11) Formular y ejecutar plan de carrera para el personal del Ministerio | 0% | Para el presente trimestre, las Unidades Organizativas no planificaron actividades a desarrollar que contribuyan al alcance de esta acción estratégica. |
| | Gestión de calidad | 3.12) Implementar procesos de formación de capacidades y desarrollo de una cultura de gestión de la calidad | 0% | Para el presente trimestre, las Unidades Organizativas no planificaron actividades a desarrollar que contribuyan al alcance de esta acción estratégica. |
| | | 3.13) Crear red de gestión, auditoría de la calidad y proyectos de mejora continua | 0% | La Gerencia Legal Institucional se encuentra elaborando un instrumento de medición de la calidad y mejora continua a nivel interno. |
| | | 3.14) Gestionar certificación de calidad ISO | 45% | La Unidad de Desarrollo Institucional ha dado seguimiento al proceso de contratación de consultoría para la implementación de un sistema de gestión de la calidad basado en la normativa ISO. |

| Objetivos Estratégicos | Ejes Estratégicos | Acciones Estratégicas | % Promedio de avance anual | Análisis del avance de la Acción Estratégica |
|---|-------------------------------------|--|----------------------------|--|
| | Infraestructura y recursos técnicos | 3.15) Formular y ejecutar plan de desarrollo integral de la infraestructura institucional | 0% | Para el presente trimestre, las Unidades Organizativas no planificaron actividades a desarrollar que contribuyan al alcance de esta acción estratégica. |
| | | 3.16) Diseñar y ejecutar plan de actualización y mantenimiento de recursos tecnológicos (equipos informáticos, transporte, comunicaciones, equipos especializados) | 38% | La Gerencia de informática institucional está ejecutando diferentes actividades que contribuyen al logro de esta acción estratégica, tales como la renovación de equipos de comunicaciones, mantenimiento de servidores, entre otras. |
| | Gestión del conocimiento | 3.17) Desarrollar investigación aplicada en áreas claves que fortalezca la calidad del quehacer del Ministerio | 14% | La Dirección de Investigación y Desarrollo de la Obra Pública ha realizado diversos trabajos de investigación aplicada (artículos, boletines y charlas técnicas) para el cumplimiento de esta acción estratégica. |
| OE4. Desarrollar la conectividad y la infraestructura vial del país desde una perspectiva regional para facilitar la movilidad, potenciar la competitividad y el desarrollo sustentable y seguro, en el marco de una estrategia de movilidad, logística, transporte y puertos. | Caminos rurales integrados | 4.1) Construir redes de caminos rurales progresivos en polos productivos y micro-regiones de desarrollo | 78% | La Dirección de Planificación de la Obra Pública ha incluido una serie de proyectos que contribuyen al logro de esta acción estratégica, ubicados en los departamentos de Usulután, San Vicente, Chalatenango, Morazán, San Miguel, San Salvador y La Paz. |
| | Desarrollo de red vial estratégica | 4.2) Desarrollo de la conectividad de polos productivos y turismo de desarrollo | 52% | La Dirección de Planificación de la Obra Pública ha incluido una serie de proyectos que contribuyen al logro de esta acción estratégica, ubicados en los departamentos de Chalatenango, Morazán y Cabañas. |

| Objetivos Estratégicos | Ejes Estratégicos | Acciones Estratégicas | % Promedio de avance anual | Análisis del avance de la Acción Estratégica |
|------------------------|--|---|----------------------------|---|
| | | 4.3 Diseñar y establecer una red de conexión transversal comunitaria de la zona norte | 37% | La Dirección de Planificación de la Obra Pública ha incluido una serie de proyectos que contribuyen al logro de esta acción estratégica, ubicados en los departamentos de Chalatenango, Morazán y San Miguel. |
| | | 4.4) Diseñar y establecer el corredor inter oceánico El Salvador – Guatemala | 50% | La Dirección de Planificación de la Obra Pública ha realizado al segundo trimestre 2014 diversas labores de gestión y seguimiento correspondientes a esta acción estratégica. |
| | Rehabilitación y mantenimiento de red vial existente competencia del MOP | 4.5) Proporcionar mantenimiento a la red de caminos y carreteras del país. | 60% | La Dirección de Mantenimiento de la Obra Pública y la Dirección de Planificación de la Obra Pública han incluido en su Plan Operativo Anual una serie de proyectos que contribuyen a esta acción estratégica; por otro lado la DIOP ha realizado estudios técnicos de suelos, estructuras y mezcla asfáltica para garantizar la calidad de las obras. |
| | | 4.6) Rehabilitar la red de caminos y carreteras del país | 59% | La Dirección de Mantenimiento de la Obra Pública y la Dirección de Planificación de la Obra Pública han incluido en su Plan Operativo Anual una serie de proyectos que contribuyen a esta acción estratégica; por otro lado la DIOP ha realizado un monitoreo de taludes en diversos sectores de la carretera CA:01 |

| Objetivos Estratégicos | Ejes Estratégicos | Acciones Estratégicas | % Promedio de avance anual | Análisis del avance de la Acción Estratégica |
|---|--|--|----------------------------|---|
| | Gestión de Riesgos | 4.7) Desarrollar un programa de tratamiento integral de cárcavas en áreas críticas | 35% | La Dirección de Mantenimiento de la Obra Pública y la Dirección de Planificación de la Obra Pública han incluido en su Plan Operativo Anual una serie de proyectos que contribuyen a esta acción estratégica. |
| | | 4.8) Construcción y mantenimiento de puentes | 19% | La Dirección de Mantenimiento de la Obra Pública y la Dirección de Planificación de la Obra Pública han incluido en su Plan Operativo Anual una serie de proyectos que contribuyen a esta acción estratégica. |
| | Obras para la atención de demandas locales | 4.9) Formular e implementar un programa descentralizado de obras para el desarrollo territorial. | 17% | La Dirección de Mantenimiento de la Obra Pública ha incluido en su Plan Operativo Anual una serie de proyectos que contribuyen a esta acción estratégica. |
| | | 4.10) Desarrollar capacidades en los gobiernos locales para atender demandas locales. | 0% | Para el presente trimestre, las Unidades Organizativas no planificaron actividades a desarrollar que contribuyan al alcance de esta acción estratégica. |
| OE5. Lograr como ente rector del sector vivienda la disminución del déficit habitacional cualitativo y cuantitativo; asimismo contribuir a la implementación y cumplimiento de políticas de ordenamiento y desarrollo territorial. | Vivienda y hábitat | 5.1) Formular instrumentos estratégicos para garantizar sostenibilidad de los asentamientos humanos. | 19% | La Dirección de Hábitat y Asentamientos Humanos ha trabajado en la formulación, legalización y divulgación de reglamentos y normativas para diseño y construcción de viviendas de uno y dos niveles. |
| | | 5.2) Diseñar y rectorar programas para resolver el déficit habitacional cuantitativo y cualitativo | 0% | Para el presente trimestre, las Unidades Organizativas no planificaron actividades a desarrollar que contribuyan al alcance de esta acción estratégica. |

| Objetivos Estratégicos | Ejes Estratégicos | Acciones Estratégicas | % Promedio de avance anual | Análisis del avance de la Acción Estratégica |
|---|---------------------------------------|--|----------------------------|--|
| | Ordenamiento y Desarrollo Territorial | 5.3) Desarrollar el Marco Legal y de Políticas Públicas para el Ordenamiento y Desarrollo Territorial | 29% | La Dirección de Desarrollo Territorial, Urbanismo y Construcción del VMVDU ha asistido en un proyecto de ordenamiento territorial con SISCA-GIZ, así también formulado instrumentos de ordenamiento territorial y asistencia técnica a municipalidades en materia de desarrollo territorial. |
| | | 5.4) Actualización de la planificación territorial para los "Territorios de Progreso" (4 ámbitos prioritarios de desarrollo establecidos por secretaría técnica de la presidencia para impulsar el desarrollo territorial) | 0% | Para el presente trimestre, las Unidades Organizativas no planificaron actividades a desarrollar que contribuyan al alcance de esta acción estratégica. |
| | | 5.5) Modernizar y transparentar el proceso de trámite de permisos de construcción y urbanización | 56% | La Dirección de Desarrollo Territorial, Urbanismo y Construcción del VMVDU ha dado seguimiento a diversos trámites de esta índole cumpliendo su labor conforme a su planificación operativa anual. |
| | | 5.6) Descentralizar y fortalecer capacidades de gestión territorial en los gobiernos locales | 0% | La Dirección de Desarrollo Territorial, Urbanismo y Construcción del VMVDU se encuentra gestionando una consultoría para el análisis y propuesta de sostenibilidad de oficinas técnicas de gestión territorial descentralizadas. |
| OE6. Desarrollar un nuevo sistema de transporte público moderno, seguro, accesible, funcional, eficiente y amigable con el medio ambiente y un efectivo sistema de seguridad vial que reduzca la cifra de fallecidos y los accidentes de tránsito. | Tránsito | 6.1) Desarrollar el sistema nacional de gestión y control de tránsito (instalación, administración y mantenimiento). | 41% | Inspectoría General del VMT realiza actividades tales como: gestión de tráfico en distintos puntos de San Salvador, mantenimiento de red de semáforos y contratación y ejecución de obras de señalización vial y horizontal en vías urbanas e interurbanas a nivel nacional. |

| Objetivos Estratégicos | Ejes Estratégicos | Acciones Estratégicas | % Promedio de avance anual | Análisis del avance de la Acción Estratégica |
|------------------------|----------------------|---|----------------------------|---|
| | Seguridad Vial | 6.2) Ejecutar el plan nacional de seguridad vial 2011-2020. | 0% | Para el presente trimestre, las Unidades Organizativas no planificaron actividades a desarrollar que contribuyan al alcance de esta acción estratégica. |
| | Transporte Terrestre | 6.3) Implantar el SITRAMSS | 13% | La Dirección General de Políticas y Planificación de Transporte del VMT planea ejecutar la segunda fase del Programa de Transporte del AMSS y lleva a cabo la gestión para estudio de factibilidad del proyecto: Estructuración e Ingeniería Básica para el SITRAMSS desde 33 Ave. Norte hasta Santa Tecla, tramo III. |
| | | 6.4) Diseñar e implementar un plan maestro/estrategia de ordenamiento nacional (diagnóstico, estrategia y planes de acción) del transporte terrestre en general (selectivo, selectivo excepcional, de especialidad - escolar, empresa, turismo-, colectivo público, internacional, alternativo local y carga) | 43% | El Viceministerio de Transporte ejecuta una serie de actividades que contribuyen al logro de esta acción estratégica, tales como: inspecciones técnicas del servicio de transporte terrestre, gestión de estudios de factibilidad de sistemas integrados de transporte en Santa Ana y San Miguel, aprobación del Reglamento de Transporte de Carga y ejecución del Plan Contingencial de Transporte según eventos suscitados. |
| | Transporte Marítimo | 6.5) Diseñar e implementar en coordinación con las instituciones del sector una política pública de transporte marítimo. | 0% | Para el presente trimestre, las Unidades Organizativas no planificaron actividades a desarrollar que contribuyan al alcance de esta acción estratégica. |
| | Transporte Aéreo | 6.6) Diseñar e implementar en coordinación con las instituciones del sector una política pública para el transporte aéreo. | 0% | Para el presente trimestre, las Unidades Organizativas no planificaron actividades a desarrollar que contribuyan al alcance de esta acción estratégica. |