

MINISTERIO DE TRABAJO Y PREVISION SOCIAL

Informe Estadístico

Mayo 2014

Oficina de Estadística e Informática
Ministerio de Trabajo y Previsión Social
www.mtps.gob.sv



CONTENIDO

DIRECCIÓN GENERAL DE INSPECCIÓN DE TRABAJO	5
Gráfico 1.- Inspecciones y re-inspecciones, realizadas. Total país, Mayo 2014	6
Gráfico 2.- Trabajadores cubiertos por las inspecciones realizadas. Total país, Mayo 2014.....	6
Gráfico 3.- Montos recuperados por medio de las inspecciones realizadas. Total país, Mayo 2014	7
Gráfico 4.- Cálculos de indemnización clasificados por sexo. Total país, Mayo 2014	7
Gráfico 5.- Multas impuestas en primera instancia, por región. Total país, Mayo 2014	8
Tabla 1.- Número de infracciones y monto. Total país, Mayo 2014	8
DIRECCIÓN GENERAL DE PREVISIÓN SOCIAL	9
Gráfico 1.- Visitas técnicas realizadas en seguridad e higiene ocupacional. Total país, Mayo 2014.....	10
Tabla 1.- Personas beneficiadas en visitas técnicas, capacitaciones, comités acreditados en seguridad e higiene y prevención de riesgos ocupacionales. Total país, Mayo 2014	10



Gráfico 2.- Estudios ambientales realizados. Total país, Mayo 2014	11
Gráfico 3.- Personas colocadas por sexo, sin incluir personas con discapacidad, según bolsas de empleo y ferias de empleo. Total país, Mayo 2014	11
Gráfico 4.- Atención a personas con discapacidad, colocadas en bolsas de empleo y ferias de empleo. Total país, Mayo 2014.....	12
Gráfico 5.- Personas colocadas por sexo, incluyendo a personas con discapacidad según bolsas de empleo y ferias de empleo. Total país, Mayo 2014	12
Gráfico 6.- Adolescentes atendidos y permisos de trabajo emitidos por sexo. Total país, Mayo 2014	13
Tabla 2.- Total empresas y personas inscritas en el Sistema de Intermediación de Empleo, (SIE) por sexo. Mayo 2014	13
DIRECCIÓN GENERAL DE TRABAJO	14
Tabla 1.- Sindicatos por clase, según estado actual, Total país, Mayo 2014	15
Gráfico 1.- Juntas directivas, sindicatos constituidos y personerías jurídicas solicitadas. Total país. Mayo 2014.....	15
Gráfico 2.- Conciliaciones individuales resueltas por tipo de solución, Total país. Mayo 2014.....	16

Gráfico 3.- Conciliaciones individuales resueltas clasificadas por departamento. Total país, Mayo 2014.....	16
Tabla 2.- Conciliaciones colectivas presentadas y resueltas, clasificadas por tipo de solución. Departamento de San Salvador, Mayo 2014	17
Gráfico 4.- Diligencias conciliatorias colectivas presentadas y resueltas, clasificadas por tipo de solución. Departamento de San Salvador, Mayo 2014.....	17
Tabla 3.- Cantidad de dinero acordado en las audiencias conciliatorias celebradas en la sección de relaciones individuales y relaciones colectivas de trabajo (conciliadas, sin conciliar y reinstalo). Total país, Mayo 2014.....	17
DIRECCIÓN ADMINISTRATIVA Y FINANCIERA	18
Gráfico 1.- Total usuarios atendidos por dirección y por sexo. Total país, Mayo 2014.....	19
Gráfico 2.- Total transporte requerido y vales de combustibles asignados por oficina central y departamental. Total país, Mayo 2014	19
Gráfico 3.- Total consultas realizadas y número de incapacidades otorgadas. Mayo 2014	20
Gráfico 4.- Enfermedades más frecuentes atendidas, según sexo, Mayo de 2014	20



Gráfico 5.- Total visitantes a centros de recreación a trabajadores y trabajadoras, según centro de recreación. Total país, Mayo 2014	21
Gráfico 6.- Total visitantes a centros de recreación a trabajadores y trabajadoras, por sexo. Total país, Mayo 2014	21
Tabla1.- Permisos emitidos y capacitaciones realizadas por el departamento de recursos humanos. Total país, Mayo de 2014...	22
UNIDAD DE AUDITORIA Y CONTROL INTERNO	23
Tabla1.- Auditorias efectuadas hasta Mayo 2014, programadas y pendientes del año 2013.....	23
UNIDAD DE DESARROLLO TECNOLÓGICO.....	26
Tabla1.- Asistencias técnicas a oficinas centrales, regionales, departamentales y centros de recreación del Ministerio de Trabajo y Previsión Social. Mayo 2014.....	26

DIRECCIÓN GENERAL DE INSPECCIÓN DE TRABAJO

La función principal de la Dirección General de Inspección de Trabajo es vigilar el cumplimiento de las leyes laborales. de las cuales se han realizado 2,634 Inspecciones y 839 Re-inspecciones, sumando un total de 3,473 funciones inspectoras, cubriendo un total de trabajadores de 88,147, hombres 46,882 y 41,265 mujeres.

Del total de inspecciones realizadas se recupero un monto en dólares de \$297,148.79

Se elaboraron a Mayo de 2014, 3,265 cálculos de indemnización a trabajadores, 2,050 hojas de cálculos de indemnización para hombres y 1,215 para mujeres.

Se impusieron 437 multas en primera instancia por región, cabe mencionar que en San Salvador se impuso el mayor número de multas con un total de 355.

En el caso del número de infracciones se registraron 4,408 contabilizando un monto en dólares por las infracciones de \$522,431.51 dólares.

Gráfico 1.- Inspecciones y re-inspecciones, realizadas. Total país, Mayo 2014



Gráfico 1: Muestra el número de inspecciones y re inspecciones realizadas al mes de Mayo de 2014, el 74% fueron inspecciones y el 26% fueron re - inspecciones.

Gráfico 2.- Trabajadores cubiertos por las inspecciones realizadas. Total país, Mayo 2014

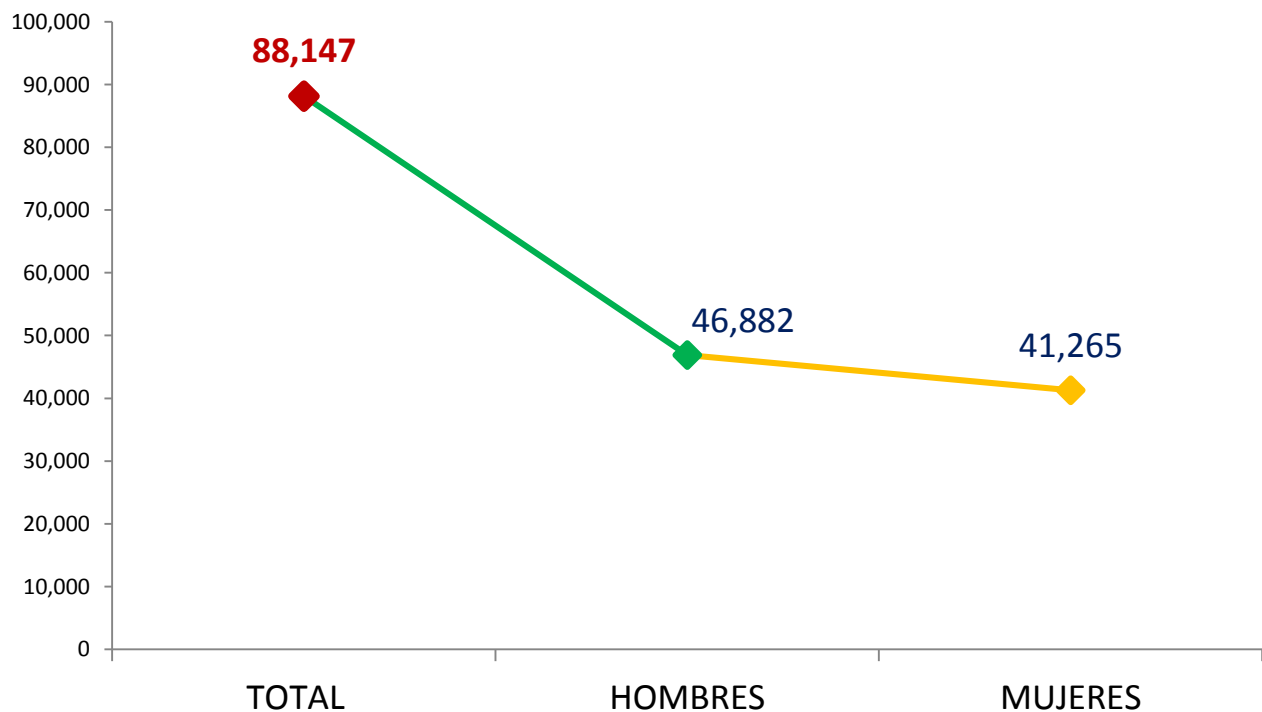


Gráfico 3.-Montos recuperados por medio de las inspecciones realizadas.
Total país, Mayo 2014

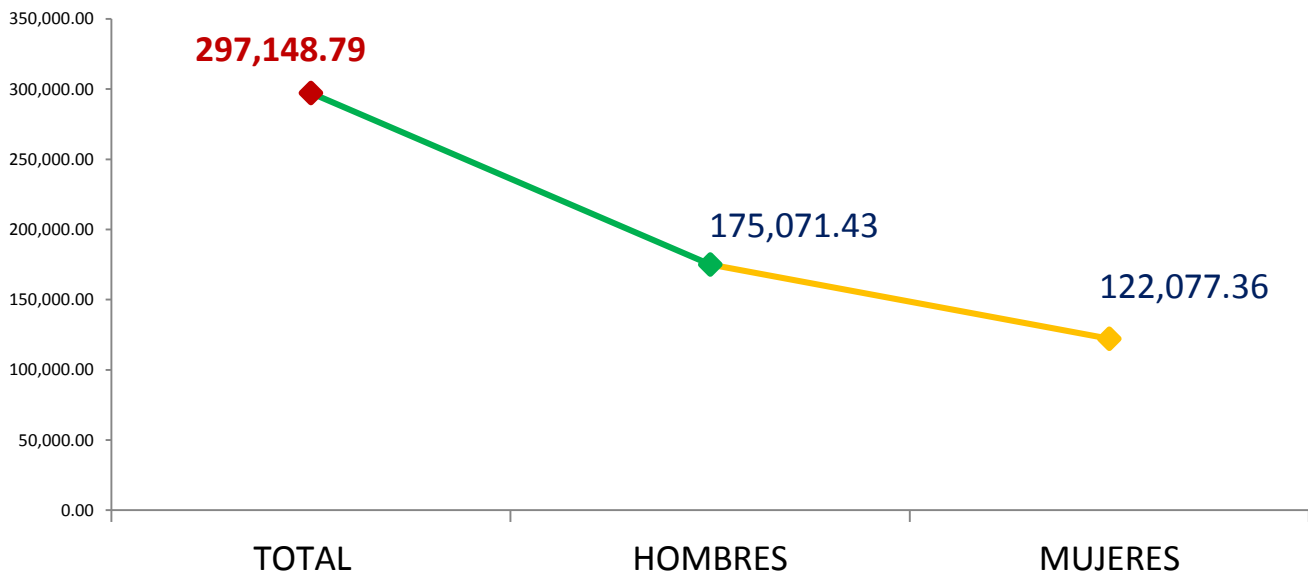


Gráfico 3: Identifica por sexo los montos recuperados por medio de las inspecciones en hombres el 59% en monto recuperado y en mujeres un 41%.

Gráfico 4.- Cálculos de indemnización clasificados por sexo. Total país, Mayo 2014

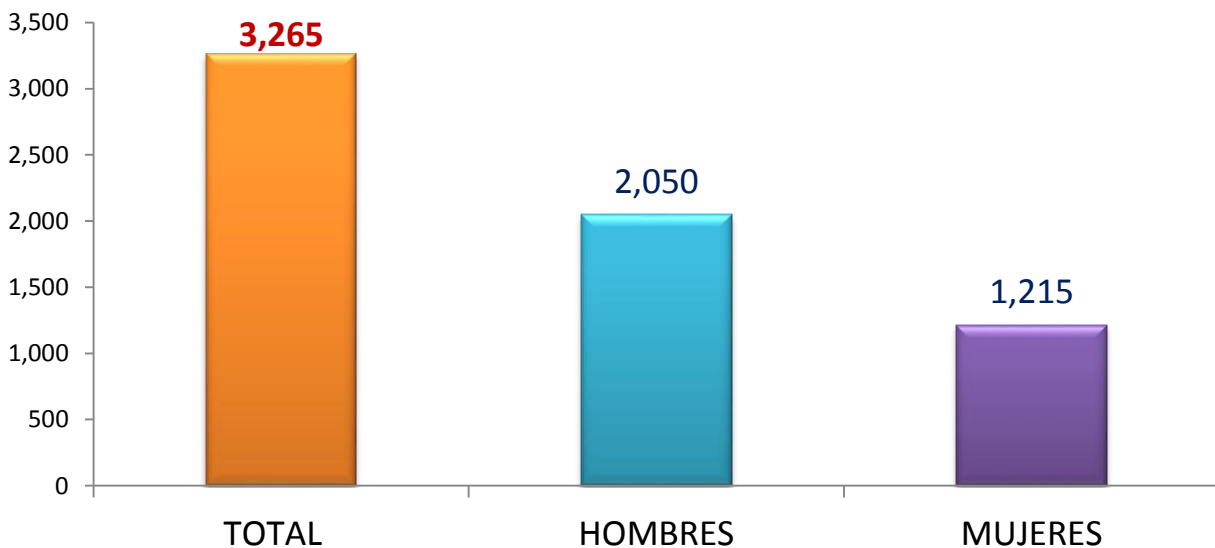


Gráfico 4: Al mes de Mayo de 2014, se elaboraron 3,265 cálculos de indemnización a trabajadores, 2,050 hojas de cálculos de indemnización elaboradas para hombres y 1,215 para mujeres.

Grafico 5.-Multas impuestas en primera instancia, por región. Total país, Mayo 2014

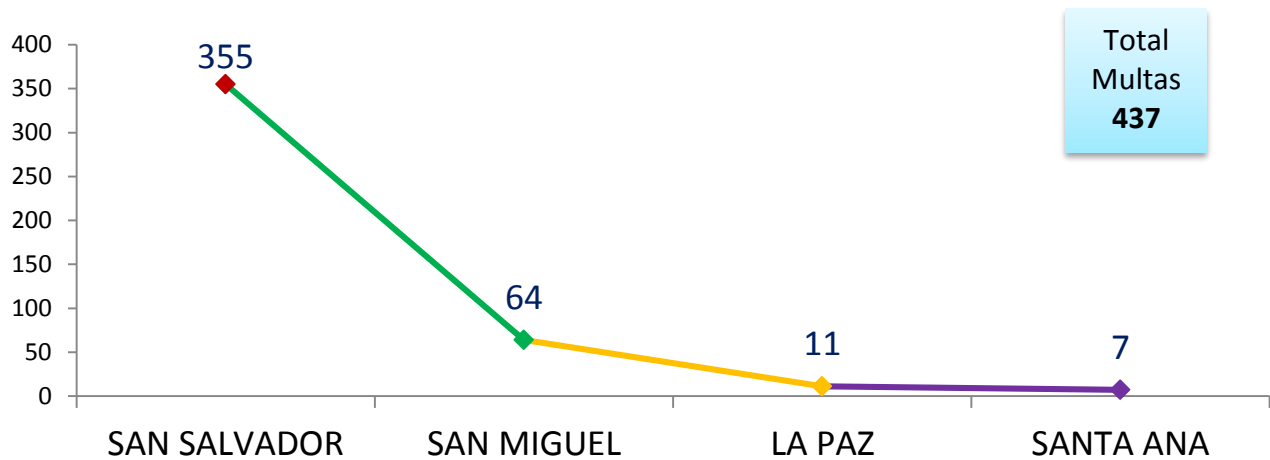


Gráfico 5: Presenta por región un total de multas impuestas de 437, siendo en San Salvador el que mayor multas impuso con 355 y Santa Ana el que menos impuso con un total de 7 multas.

Tabla 1.- Número de infracciones y monto. Total país, Mayo 2014

MAYO 2014		
TIPO DE VIOLACION	INFRACCIONES	MONTO (US \$)
TOTAL	4,408	\$ 522,431.51
Violaciones al Código de Trabajo	3,427	\$ 55,257.81
Violaciones a la LOFSTPS	136	\$ 39,408.34
Ley General de Prevención de Riesgos Laborales en los Centros de Trabajo	139	\$ 407,394.56
Violaciones a la Ley de Equiparación para las Personas Discapacitadas	370	\$ 15,761.94
Violaciones a Decreto sobre Salario Mínimo	311	\$ 3,398.20
Violaciones al Convenio No. 182 de la OIT. (Peores Formas de Trab. Infantil).	1	\$ 57.14
Violaciones al Convenio No. 155 de la OIT.	10	\$ 353.56
Contrato Colectivo	14	\$ 799.96

Tabla 2: Se observa en esta tabla 4,408 infracciones con un monto total de \$522,431.51 tenemos que el mayor número de infracciones se dio en Violaciones al Código de Trabajo de 3,427 infracciones.

DIRECCIÓN GENERAL DE PREVISIÓN SOCIAL

Con la finalidad de proponer y evaluar las políticas de bienestar, seguridad e higiene ocupacional y medio ambiente de trabajo, para el mes de Mayo, se realizaron en seguridad ocupacional 196 visitas técnicas y 323 en higiene ocupacional, generando una cobertura de trabajadores beneficiados en prevención de riesgos ocupacionales un total de 7,380, en higiene 21,676 y en seguridad ocupacional un total de 15,632.

Comités acreditados para este mes de Mayo fueron 149, adicional se realizaron 147 Estudios Ambientales, 42 en Ruido, 63 en Iluminación, y 42 en Calor.

En cuanto al tema de bolsas de empleo y ferias de empleo se colocaron un total de 1,745 incluyendo personas con discapacidad.

Con respecto al tema de adolescentes atendidos fueron 178, y permisos de trabajo emitidos 9.

En cuanto al tema de empresas inscritas por medio del Sistema de Intermediación de Empleo (SIE) fueron 151 y personas inscritas por este mismo medio un total de 3,692.

Gráfico 1.- Visitas técnicas realizadas en seguridad e higiene ocupacional.
Total país, Mayo 2014

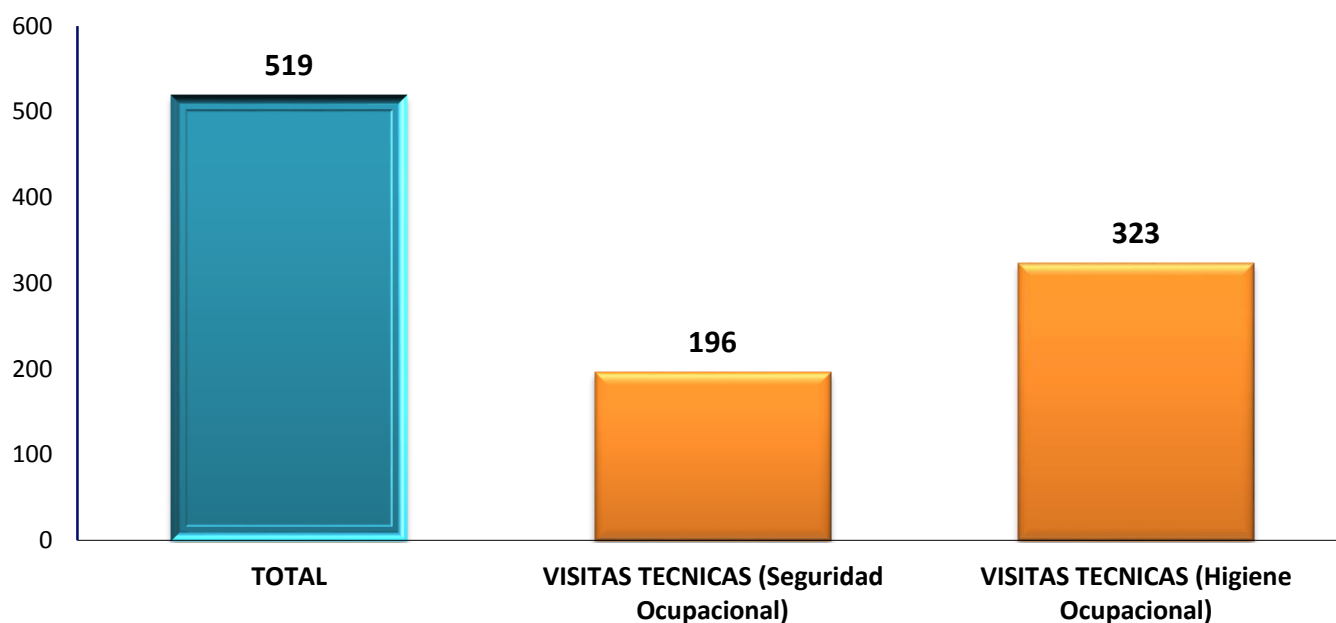


Gráfico 1.- Seguridad ocupacional presenta 196 visitas técnicas e higiene ocupacional realizó un total de 323 visitas técnicas.

Tabla 1.- Personas beneficiadas en visitas técnicas, capacitaciones, comités acreditados en seguridad e higiene y prevención de riesgos ocupacionales.
Total país, Mayo 2014

MAYO 2014

TOTAL COMITÉS DE SEGURIDAD ACREDITADOS (149)

PERSONAS BENEFICIADAS	TOTAL	HOMBRES	MUJERES
EN:	44,688	22,490	22,198
PREVENCIÓN DE RIESGOS	7,380	3,737	3,643
HIGIENE OCUPACIONAL	21,676	10,259	11,417
SEGURIDAD OCUPACIONAL	15,632	8,494	7,138

Gráfico 2.- Estudios ambientales realizados. Total país, Mayo 2014

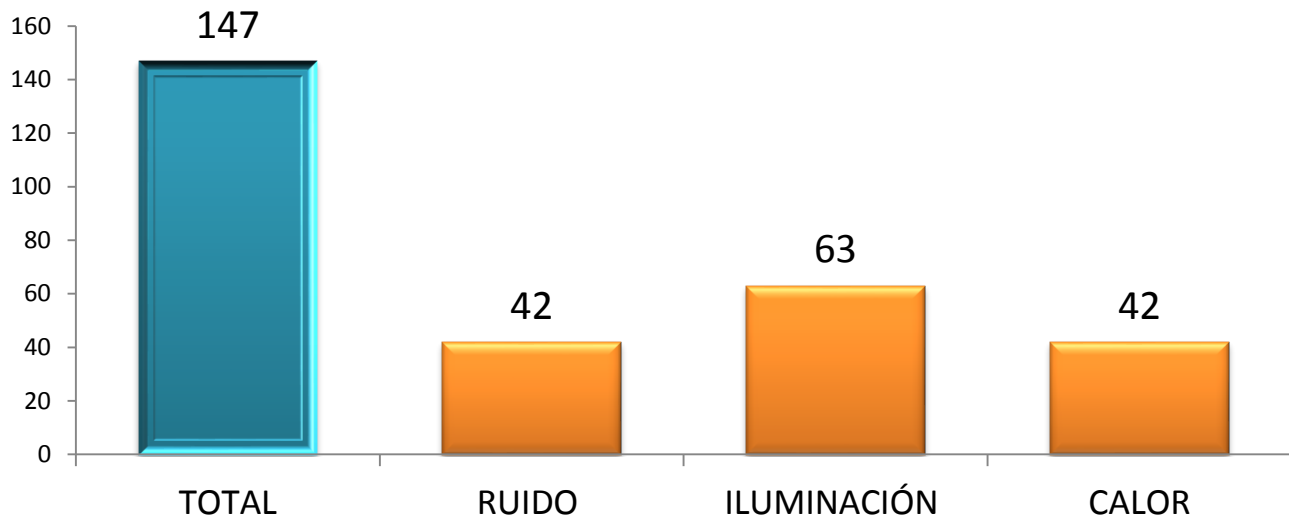


Gráfico 2.- Muestra el número de estudios ambientales que se realizaron durante el mes de Mayo, 42 en ruido, 63 en iluminación y 42 en calor.

Gráfico 3.- Personas colocadas por sexo, sin incluir personas con discapacidad, según bolsas de empleo y ferias de empleo. Total país, Mayo 2014

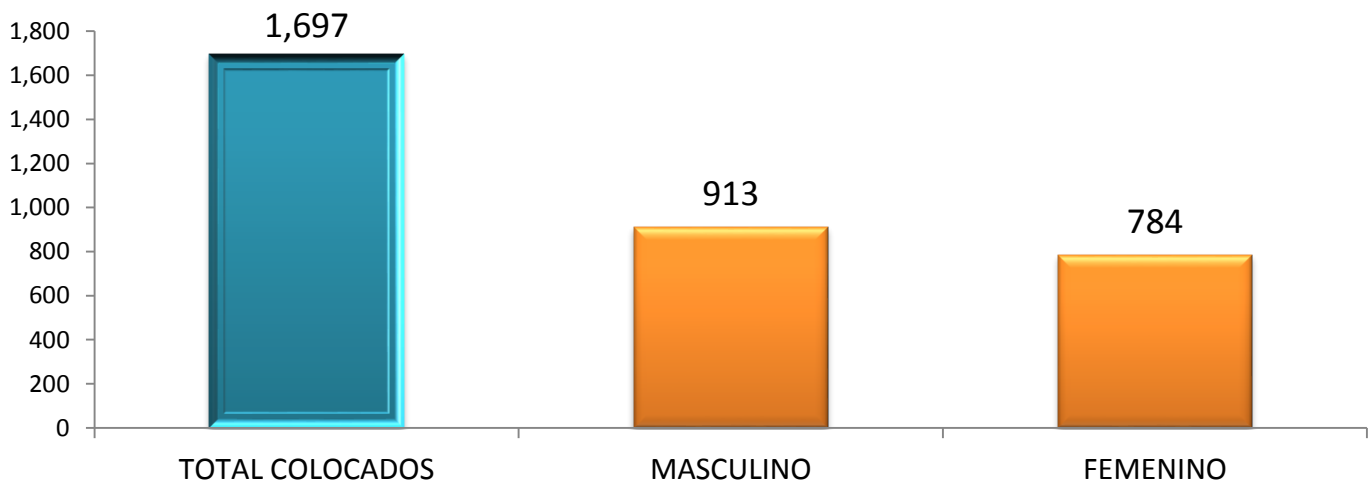


Gráfico 3.- En la colocación de personas buscadoras de empleo, a través de las bolsas y ferias de empleo, se reportan 1,697 personas colocadas, de las cuales el 55% fueron hombres y el 45% mujeres.

Gráfico 4.- Atención a personas con discapacidad, colocadas en bolsas de empleo y ferias de empleo. Total país, Mayo 2014

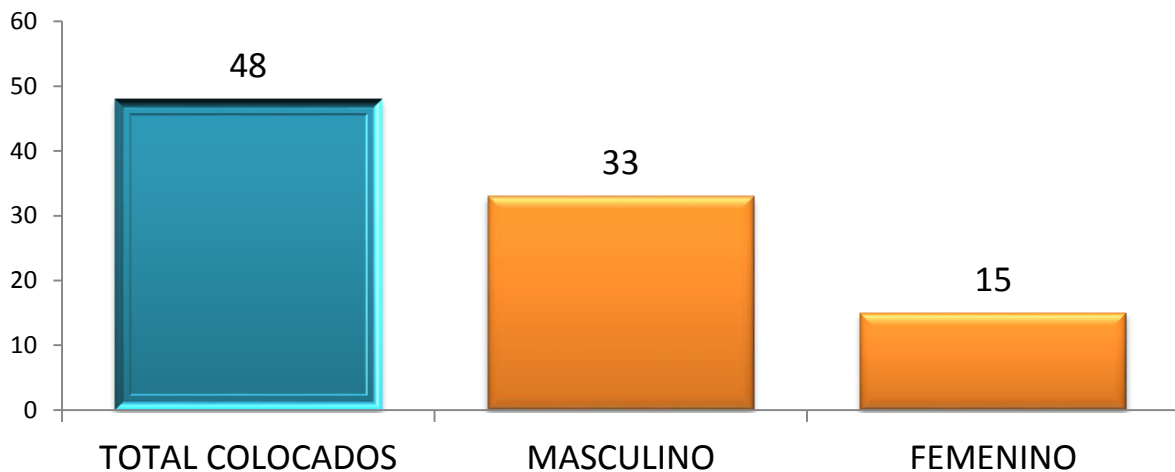


Gráfico 4.- En la colocación de personas con discapacidad buscadoras de empleo, a través de las bolsas y ferias de empleo, se reportan 48 personas colocadas de las cuales el 69% fueron hombres y el 31% mujeres.

Gráfico 5.- Personas colocadas por sexo, incluyendo a personas con discapacidad según bolsas de empleo y ferias de empleo. Total país, Mayo 2014

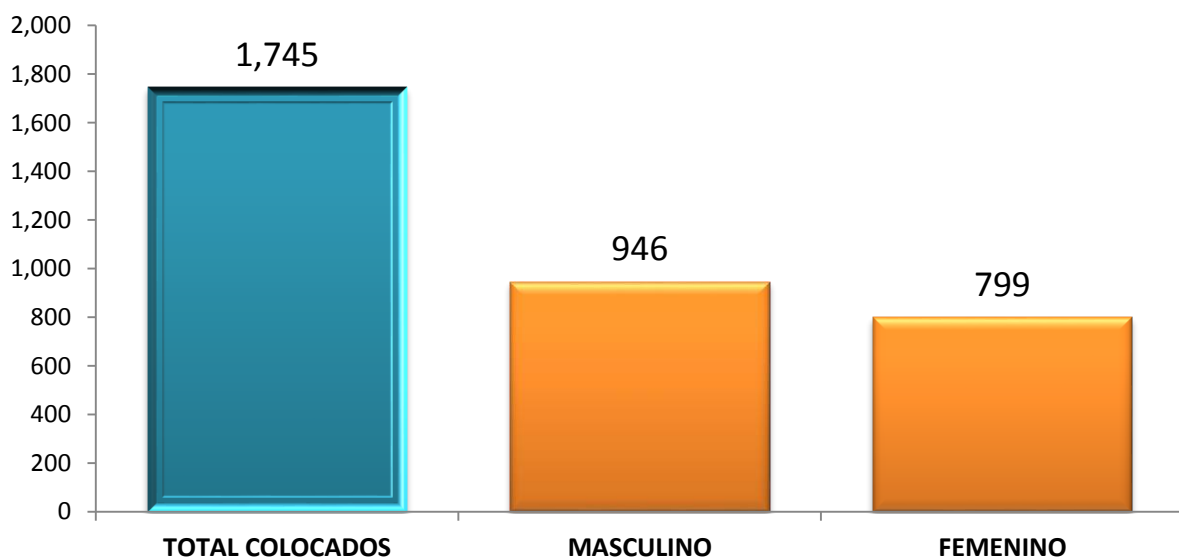


Gráfico 5.- En total las bolsas de empleo y ferias de empleo colocaron 1,745 personas de las cuales el 54% fueron hombres y el 46% mujeres.

Gráfico 6.- Adolescentes atendidos y permisos de trabajo emitidos por sexo. Total país, Mayo 2014

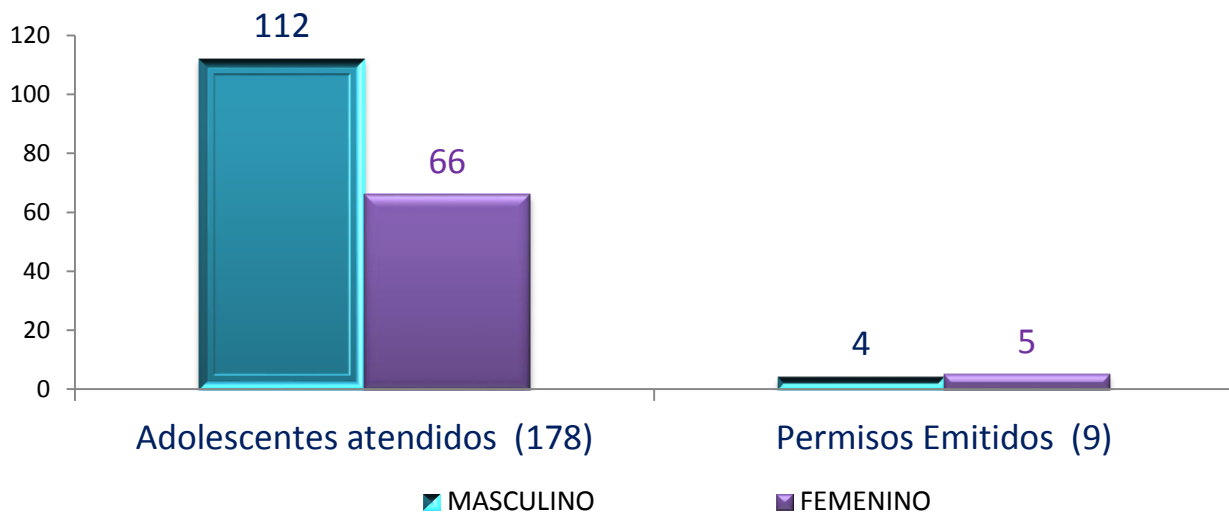
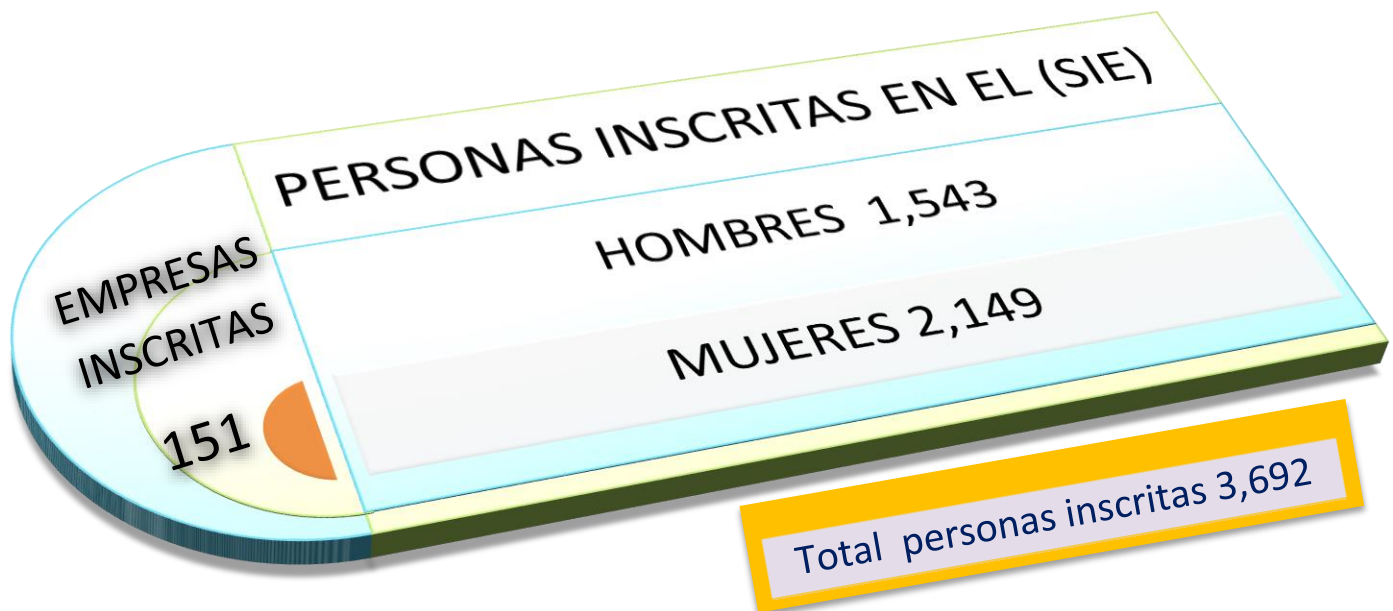


Gráfico 6.- Al mes de Mayo de 2014 se atendieron a 178 adolescentes para trabajo de los cuales se emitieron 9 permisos de trabajo.

Tabla 2.- Total empresas y personas inscritas en el Sistema de Intermediación de Empleo, (SIE) por sexo. Mayo 2014



DIRECCIÓN GENERAL DE TRABAJO

En cuanto al tema de sindicalismo se contabilizan a la fecha de Mayo un total de 623 sindicatos activos, de los cuales 531 son del sector privado y 92 del sector público.

Para este mismo mes de Mayo tenemos 46 Juntas Directivas Privadas y Autónomas Inscritas, 15 Juntas Directivas Seccionales Privadas, 10 Juntas Directivas de Federaciones Privadas, 8 Juntas Directivas Seccionales Públicas y 7 Juntas directivas del sector Público Inscritas.

4 Solicitudes de Personería Jurídica de Asociaciones Profesionales, 1 Sindicato Privado y Autónomo Constituido y 1 Sindicato Público Constituido.

Con la finalidad de contribuir a armonizar las relaciones laborales entre trabajadores y empleadores se resolvieron 702 diligencias conciliatorias individuales, por tipo de solución y por departamento.

Se presentaron en San Salvador un total de 50 Diligencias Conciliatorias Colectivas de las cuales fueron resueltas 54, de estas 31 sin conciliar, 13 conciliadas, 4 desistidas, a multa 6 y reinstalo 0.

En cuanto a la cantidad de dinero acordado en las audiencias conciliatorias celebradas en relaciones individuales de trabajo se acordó un monto de \$118,681.88 para 533 trabajadores, de igual forma en las relaciones colectivas de trabajo se acordó un monto de \$13,129.02 para un total de 116 trabajadores, totalizando un monto en dólares de \$131,810.90 y un total de trabajadores de 649.

Tabla 1.- Sindicatos por clase, según estado actual, Total país, Mayo 2014

Sindicatos por Clase		Estado Actual de los Sindicatos		
		Total Sindicatos Inscritos	Activos	Acéfalos
Total general		623	451	172
Sector Privado y Autónomas	Gremio	77	57	20
	Empresa	173	55	118
	Industria	90	77	13
	Trabajadores Independientes	191	176	15
Sector Publico		92	86	6

Tabla 1: Aquí se muestra en esta tabla a Mayo tenemos un total de 623 sindicatos activos al desagregarlos por sindicatos privados tenemos un total de 531 y sindicatos públicos 92 que están vigentes.

Gráfico 1.-Juntas directivas, sindicatos constituidos y personerías jurídicas solicitadas. Total país. Mayo 2014



Gráfico 2.- Conciliaciones individuales resueltas por tipo de solución, Total país. Mayo 2014

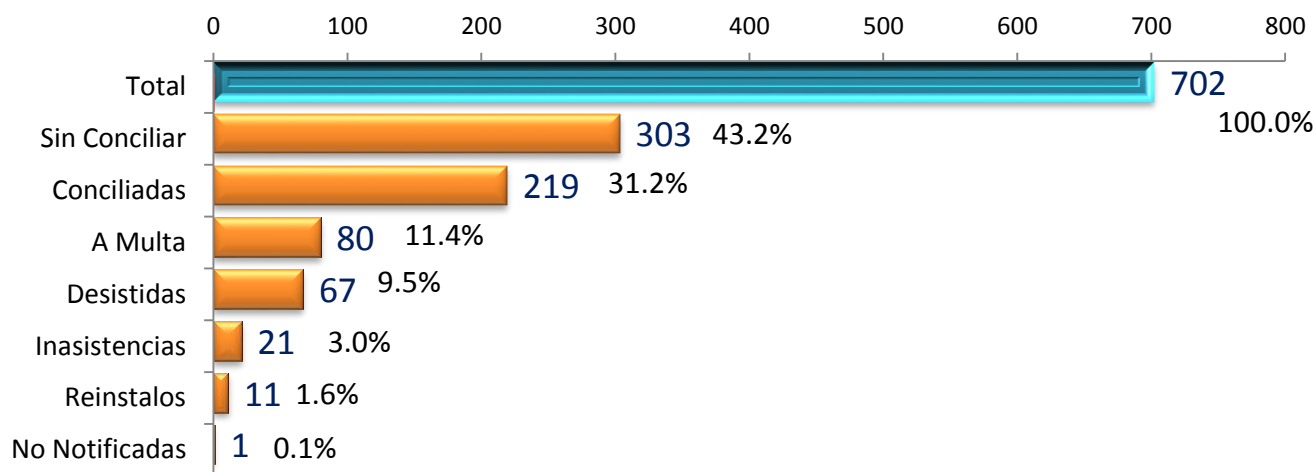


Gráfico 2: Las diligencias conciliatorias individuales resueltas fueron 702, al desagregarlas por tipo de solución tenemos, sin conciliar un 43.2%, conciliadas 31.2% a Multa 11.4%, Desistidas 9.5%, Inasistencias 3.0%, Reinstalo 1.6% y No Notificadas 0.1%.

Gráfico 3.- Conciliaciones individuales resueltas clasificadas por departamento. Total país, Mayo 2014

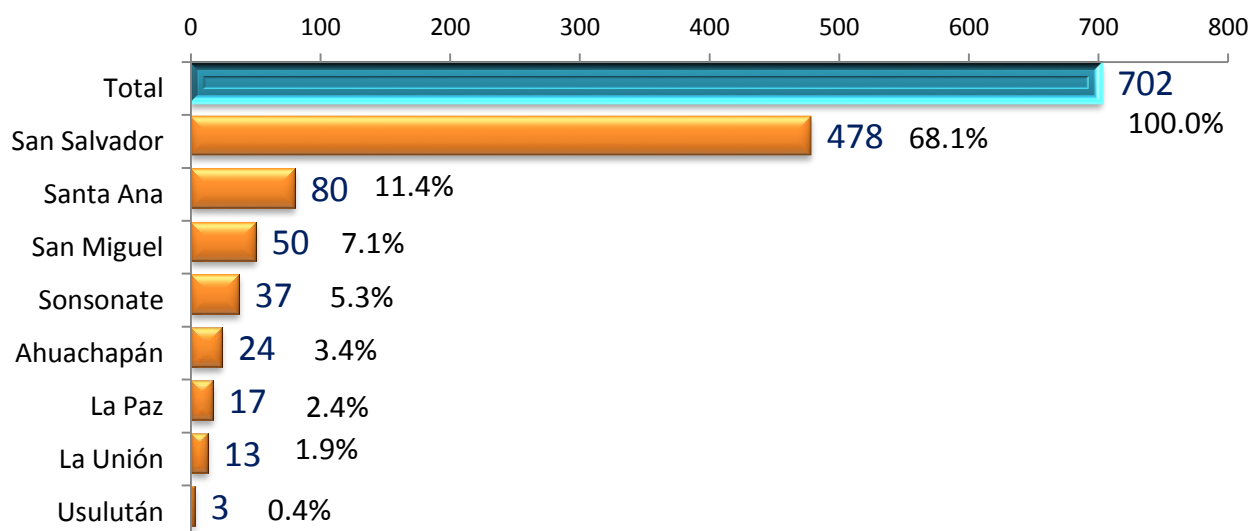


Gráfico 3: Presenta 702 diligencias conciliatorias individuales resueltas clasificadas por departamento, de ese total 478 fueron resueltas en San Salvador, que representan el 68.1%.

Tabla 2.- Conciliaciones colectivas presentadas y resueltas, clasificadas por tipo de solución. Departamento de San Salvador, Mayo 2014

PRESENTADAS	TOTAL RESUELTAS	SIN CONCILIAR	CONCILIADAS	DESISTIDAS	A MULTA	REINSTA LOS
50	54	31	13	4	6	0

Gráfico 4.- Diligencias conciliatorias colectivas presentadas y resueltas, clasificadas por tipo de solución. Departamento de San Salvador, Mayo 2014

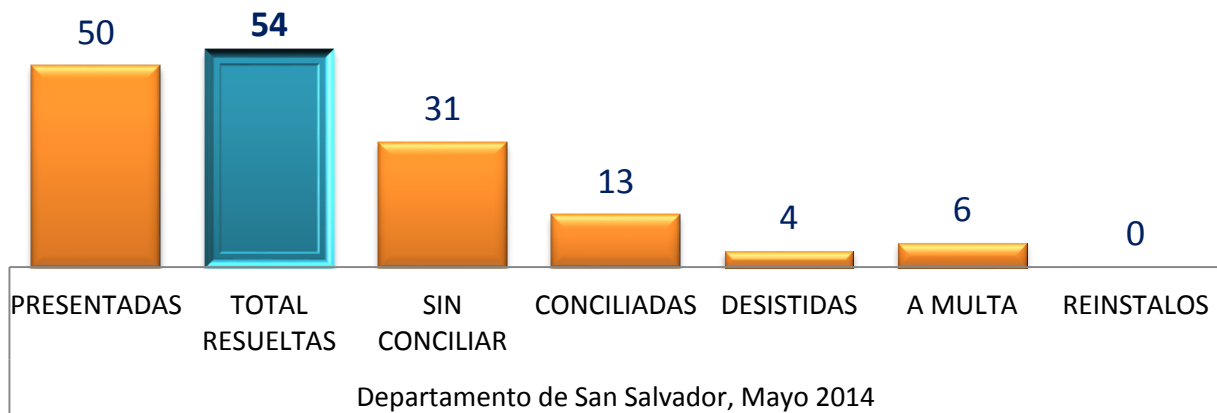


Tabla 3.- Cantidad de dinero acordado en las audiencias conciliatorias celebradas en la sección de relaciones individuales y relaciones colectivas de trabajo (conciliadas, sin conciliar y reinstalo). Total país, Mayo 2014

MAYO 2014						
	Total Personas	Total Monto (\$)	Hombres	Monto (\$)	Mujeres	Monto (\$)
Sección de Relaciones Individuales de Trabajo	533	\$118,681.88	352	\$74,559.76	181	\$44,122.12
Sección de Relaciones Colectivas de Trabajo	116	\$13,129.02	53	\$7,505.00	63	\$5,624.02
	649	\$131,810.90	405	\$82,064.76	244	\$49,746.14

DIRECCIÓN ADMINISTRATIVA Y FINANCIERA

La Dirección Administrativa y Financiera a través de la oficina de atención al usuario ha contabilizado 6,370 visitas a las diferentes direcciones, la Dirección General de Inspección atendió a 2,702 usuarios, la Dirección General de Trabajo con 705, la Dirección General de Previsión Social un total de 2,704, y la Dirección Administrativa un total de 259.

En cuanto al Departamento de Servicios Generales asignó un total 808 requerimientos de transporte a nivel de oficina central, generando así un gasto de combustible por un monto de \$10,035 equivalente a 2,007 vales de combustible a nivel nacional.

La clínica empresarial realizó un total 247 consultas, generando a la vez 23 incapacidades de las cuales 7 fueron hombres y 16 de mujeres en cuanto a enfermedades más frecuentes se atendió a 167 pacientes, 53 por infecciones respiratorias agudas superiores, 30 por hipertensión arterial, 14 por enfermedad ácido péptica, 16 por dislipidemia, 26 por cefaleas y 28 por dermatosis.

Los centros de recreación a trabajadores y trabajadoras recibieron para este mes de Mayo de 2014, un total de 7,212 visitantes, de los cuales 2,743 fueron hombres, 3,123 mujeres, niños 682 y niñas un total de 664, entre los más visitados fue el Centro de Recreación de Conchalio con un total de visitantes de 2,786.

Recursos Humanos emitió 1,283 permisos por diferentes motivos y para este mes no se realizó ninguna capacitación.

Gráfico 1.- Total usuarios atendidos por dirección y por sexo. Total país, Mayo 2014

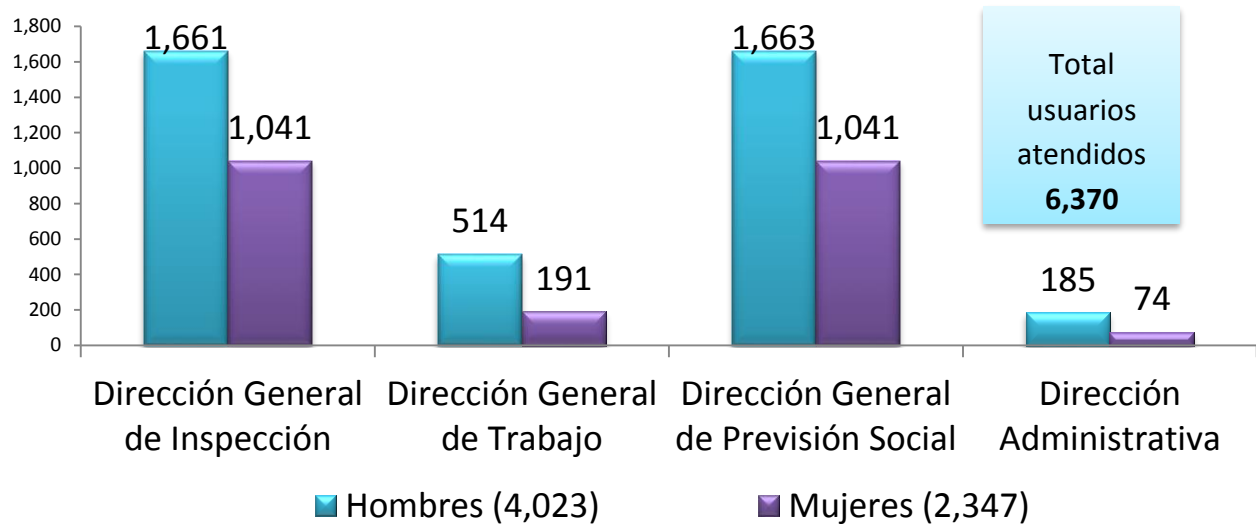


Gráfico 1.- La Dirección Administrativa contabilizó al mes de Mayo un total de 6,370 usuarios desagregados por sexo, la Dirección General de Inspección atendió a 2,702, la Dirección General de Trabajo un total de 705, la Dirección General de Previsión Social 2,704, y la Dirección Administrativa 259 usuarios.

Gráfico 2.- Total transporte requerido y vales de combustibles asignados por oficina central y departamental. Total país, Mayo 2014

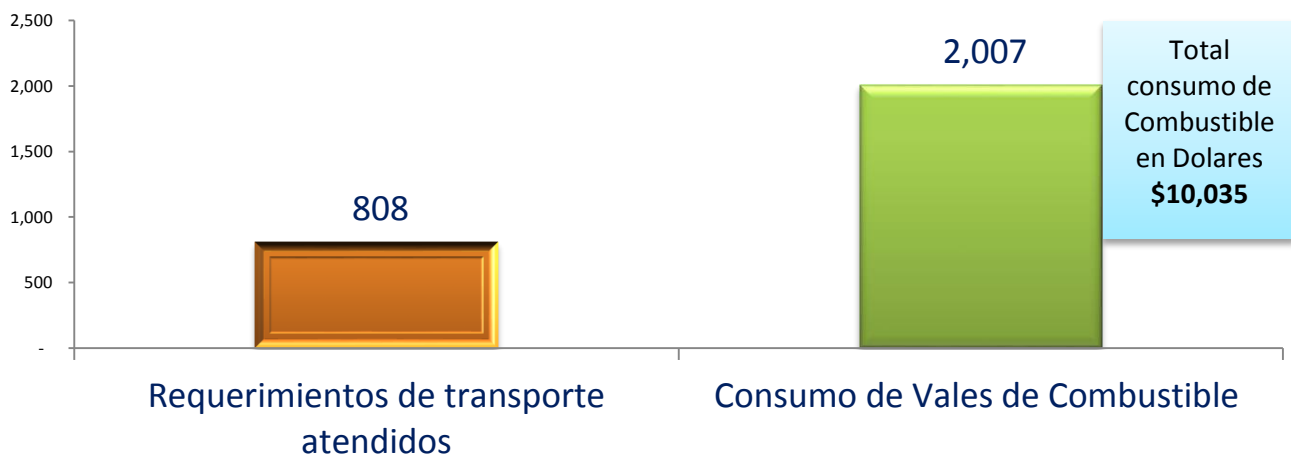


Gráfico 2.- El Departamento de Servicios Generales dio respuesta a 808 solicitudes de requerimiento de vehículos a nivel de Oficina Central y de ese número de vehículos asignados se emitieron 2,007 vales de combustible por un valor de \$5.00 c/vale, totalizando \$10,035 dólares gastados en combustible mensualmente a nivel nacional.

Gráfico 3.- Total consultas realizadas y número de incapacidades otorgadas.
Mayo 2014

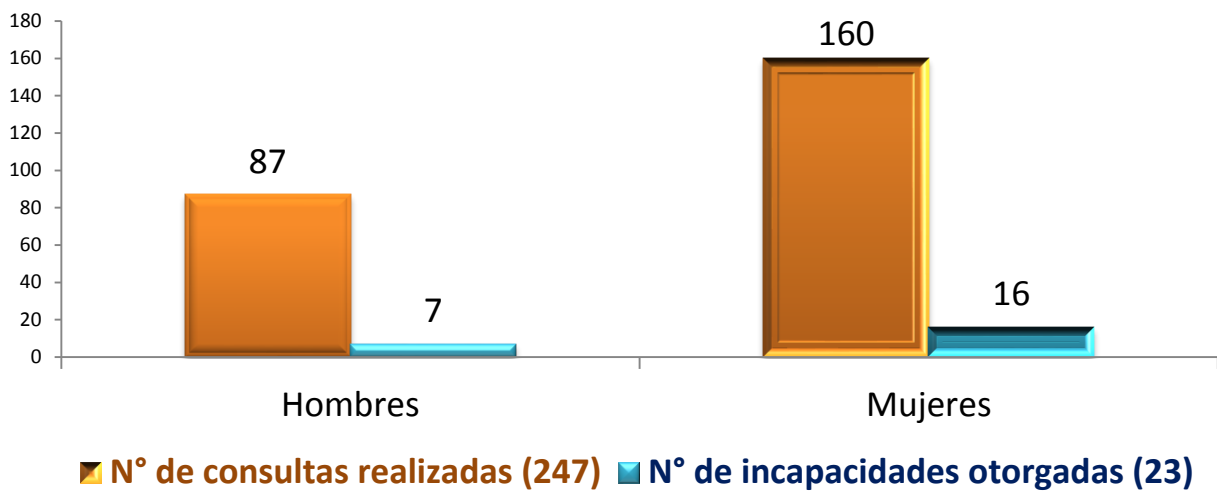


Gráfico 3.- En la clínica institucional el número de consultas registradas fue de 247 y de esas consultas se otorgaron 23 incapacidades, 7 fueron de hombres y 16 de mujeres.

Gráfico 4.- Enfermedades más frecuentes atendidas, según sexo, Mayo de 2014

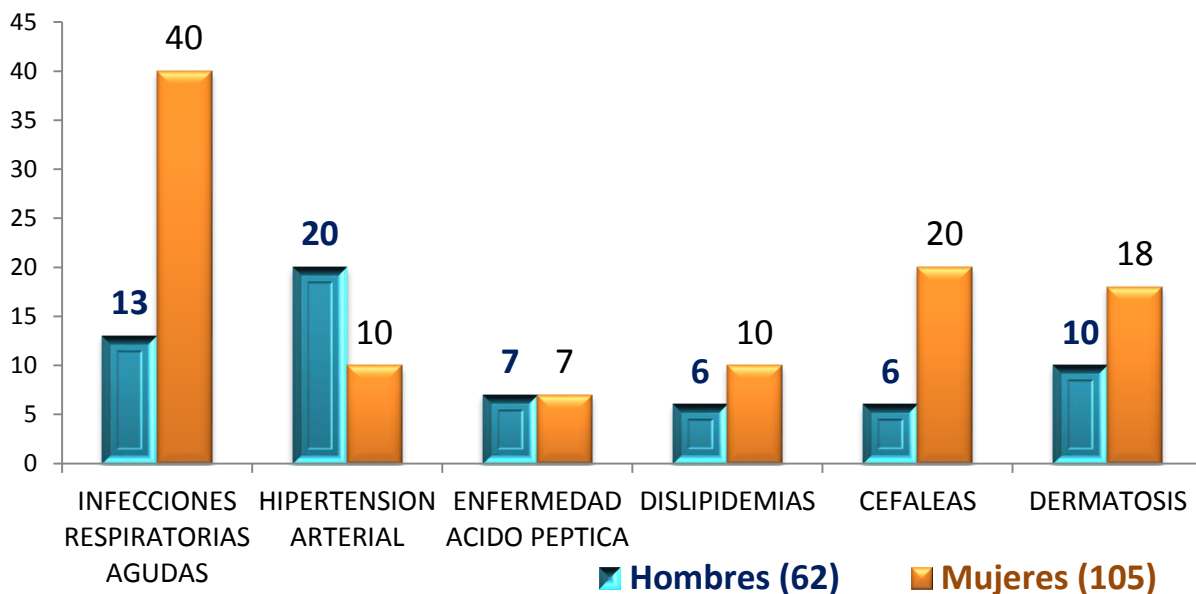


Gráfico 4.- Del total de enfermedades más frecuentes, 53 fueron por infecciones respiratorias agudas superiores, 30 por hipertensión arterial, 14 enfermedad ácido péptica, 16 por dislipidemia, 26 por cefaleas y 28 por dermatosis.

Gráfico 5.- Total visitantes a centros de recreación a trabajadores y trabajadoras, según centro de recreación. Total país, Mayo 2014

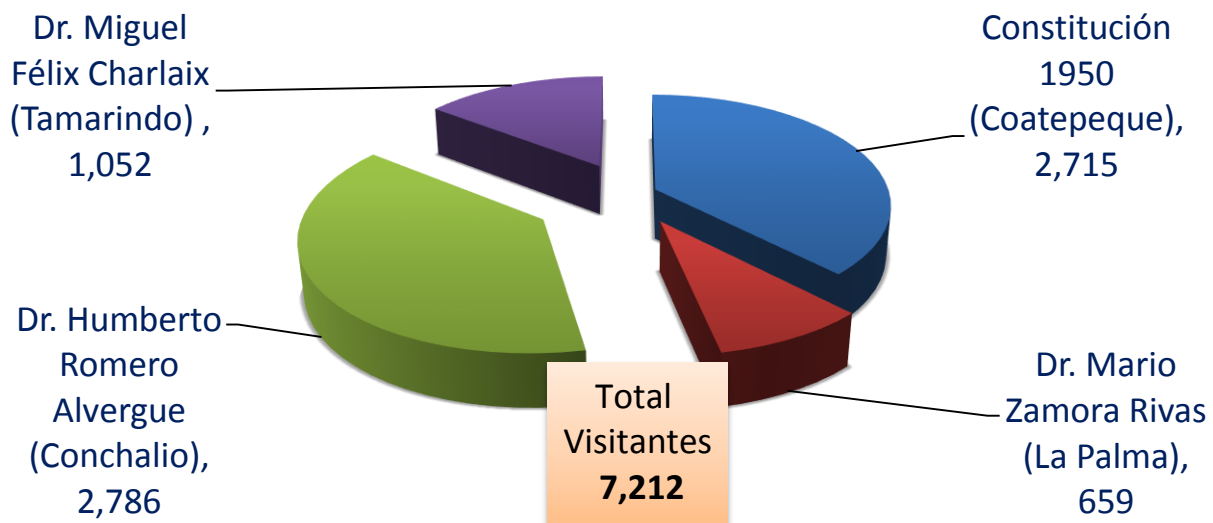


Gráfico 5.- En los centros de recreación a trabajadores y trabajadoras se atendió un total de 7,212 visitantes, siendo el más visitado Conchalio con un número de visitantes de 2,786 y el menos visitado fue La Palma con 659 visitantes.

Gráfico 6.- Total visitantes a centros de recreación a trabajadores y trabajadoras, por sexo. Total país, Mayo 2014

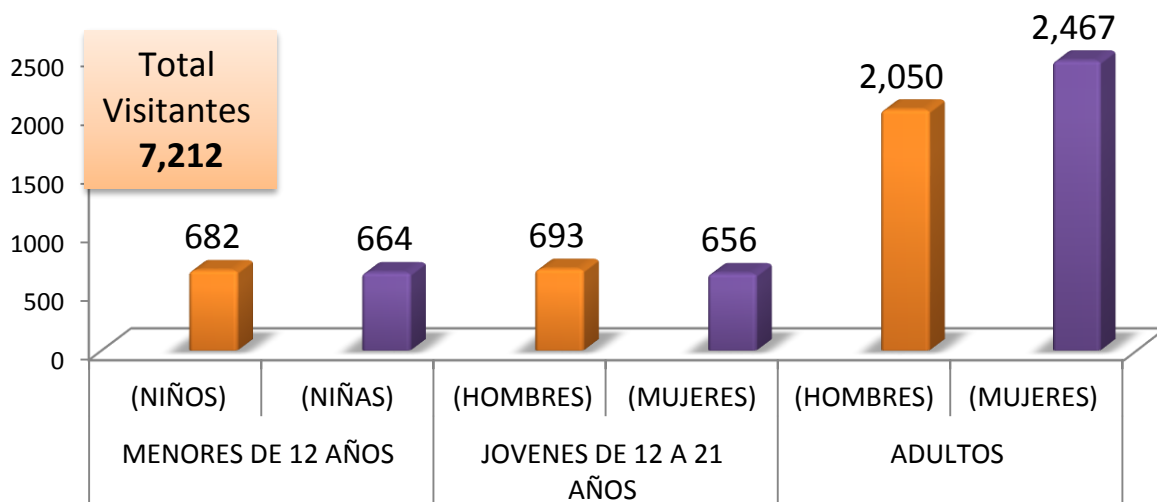


Gráfico 6.- En los centros de recreación a trabajadores y trabajadoras se atendió un total de 7,212 visitantes, desagregados por sexo se contabilizan 2,743 hombres, 3,123 mujeres, niños 682 y niñas un total de 664.

Tabla1.- Permisos emitidos y capacitaciones realizadas por el departamento de recursos humanos. Total país, Mayo de 2014

Tipo de permisos y otros	Oficina Central y Departamentales		
	Total	Hombres	Mujeres
Enfermedad	431	159	272
Personales	390	206	184
Enfermedad de parientes	174	75	99
Duelo	4	2	2
Falta de marcación	53	33	20
Otros	231	137	94
Total	1,283	612	671

UNIDAD DE AUDITORIA Y CONTROL INTERNO

Tabla1.- Auditorías efectuadas hasta Mayo 2014, programadas y pendientes del año 2013

Asunto:	Auditorías efectuadas hasta Mayo 2014, Programadas y Pendientes del año 2013		Fechas o Etapas de Auditorías		
			MARZO.2014	ABRIL.2014	MAYO.2014
▶	<p><u>Proceso o etapas de la AUDITORÍA:</u></p> <p>a) Planeación: Conocimiento de la Unidad a auditar. b) Ejecución: Ejecución de Procedimientos. c) Informe: Presentación de Resultados.</p>				
	CUMPLIMIENTO DE METAS:				
▶	AUDITORÍAS PENDIENTES DEL AÑO 2013	2			
	Auditoría Programada:	1			
	Auditorías en ejecución :	1			
	Direcciones Generales de Inspección de Trabajo, Previsión Social y de Trabajo.				Borrador de Informe
	Auditoría Especial:	1			
	Oficina Departamental de Cuscatlán				Informe Asuntos Menores
	Auditorías terminadas :				
	Área en que están proyectadas:				
▶	AUDITORÍAS PROGRAMADAS, AÑO 2014	3			
	Auditorías en ejecución :	3			
	Área en que están proyectadas:				
	Auditoría al Consumo de Combustible				Planificación
	Auditoría al Proceso de Inscripción de Empresas o Establecimientos de Trabajo DGIT.				Ejecución
	Auditoría al Proceso de Reexportación y Traslado de Maquinaria de la DGIT.				Ejecución
	Auditorías terminadas :				
		1			
	Área en que están proyectadas:				
	Auditoría a la UACI (Fraccionamiento)				Informe Final

TABLA2.- AUDITORIAS ESPECIALES HASTA MAYO 2014

Asunto:

Auditorías Especiales hasta Mayo 2014

		Fechas o Etapas de Auditorías		
		MARZO.2014	ABRIL.2014	MAYO.2014
▶	AUDITORÍAS ESPECIALES:			
	Auditorías en ejecución :			
	Área en que están proyectadas:			
▶	Auditorias Especiales Terminadas:			
	Auditoría Especial realizada a los Bienes Institucionales Administrados por la Unidad de Activo Fijo.			Informe Final
	Auditoría Especial realizada a los Bienes Institucionales Administrados por la Unidad de Activo Fijo.			Informe Asuntos Menores
▶	Auditorías Seguimientos:			
1	Unidad de Activo Fijo período 2012			Informe Final

TABLA 3.- ASESORÍAS. MAYO 2014

Asunto:	ASESORÍAS	
▶	SEGUIMIENTOS:	4
1	Informe Sobre la Gestión del Presidente del Consejo Nacional de Salario Mínimo.	
2	Elaboración del Informe sobre los fondos percibidos en los Centros de Recreación al 31 de marzo 2014.	
3	Levantamiento físico de las existencias de materiales ubicados en la Sección de Mantenimiento.	
4	Auto capacitación de las Normas de Auditoría Interna del Sector Gubernamental, relativas a las normas de la Fase de Planificación.	
▶	Arqueos:	0
▶	ASESORIAS:	1
1	Sobre contenido del Informe Semestral presentado por el Presidente del Consejo Nacional de Salario Mínimo.	

UNIDAD DE DESARROLLO TECNOLÓGICO

Tabla1.- Asistencias técnicas a oficinas centrales, regionales, departamentales y centros de recreación del Ministerio de Trabajo y Previsión Social. Mayo 2014.

SAN SALVADOR	
UNIDAD/DIRECCION/DEPARTAMENTO	Asistencias Técnicas
ASESORIA JURIDICA	6
AUDITORIA INTERNA	2
BODEGA INSTITUCIONAL	2
CALL CENTER	3
CENTROS DE RECREACION	4
CONSEJO NACIONAL DEL SALARIO MINIMO	3
CONSEJO SUPERIOR DE TRABAJO	1
DESPACHO MINISTERIAL	10
DESPACHO VICEMINISTERIAL	1
DIRECCION ADMINISTRATIVA	16
DIRECCION DE RELACIONES INTERNACIONALES	7
DIRECCION EJECUTIVA	4
DIRECCION GENERAL DE INSPECCION	57
DIRECCION GENERAL DE PREVISION SOCIAL	26
DIRECCION GENERAL DE TRABAJO	16
EQUIDAD ENTRE LOS GENEROS	4
ESTADISTICA	2
INFRAESTRUCTURA	1
RECURSOS HUMANOS	13
SERVICIOS GENERALES	9
SUBDIRECCION ADMINISTRATIVA	1
UNIDAD DE ACCESO A LA INFORMACION PUBLICA	2
UNIDAD DE ADQUISICIONES Y CONTRATACIONES INSTITUCION	3
UNIDAD DE ADMINISTRACION DEL BANCO MUNDIAL	1
UNIDAD DE COORDINACION Y DESARROLLO INSTITUCIONAL	8
UNIDAD DE DESARROLLO TECNOLÓGICO	4
UNIDAD FINANCIERA INSTITUCIONAL	44
TOTAL	250
REGIONALES Y DEPARTAMENTALES	
DEPARTAMENTAL/REGIONAL	Asistencias Técnicas
SANTA ANA	72
SONSONATE	2
AHUACHAPAN	1
LA LIBERTAD	1
CABAÑAS	1
CHALATENANGO	1
SAN VICENTE	1
SAN MIGUEL	4
MORAZAN	7
USulután	2
LA UNION	1
CENTRO DE RECREACION CONCHALIO	3
CENTRO DE RECREACION LA PALMA	1
CENTRO RECREATIVO COATEPEQUE	1
CENTRO RECREATIVO EL TAMARINDO	1
TOTAL	99



Oficina de Estadística e Informática
Ministerio de Trabajo y Previsión Social
www.mtps.gob.sv