



Ministerio de Trabajo y Previsión Social Gobierno de El Salvador



Oficina de Estadística e Informática Laboral

INFORME EJECUTIVO MENSUAL - 1 AGOSTO 2011 Oficina de Estadística

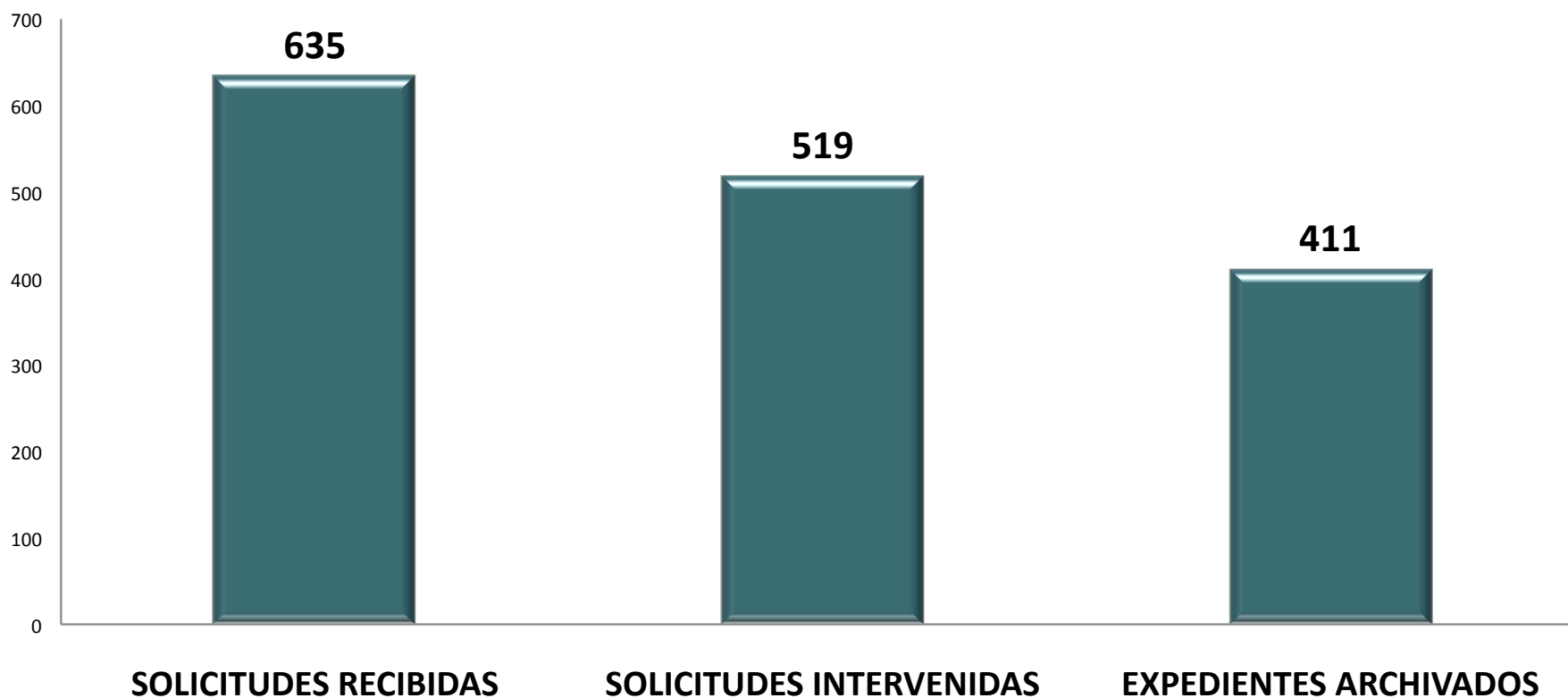
RESUMEN EJECUTIVO MENSUAL – AGOSTO 2011

DIRECCIÓN GENERAL DE INSPECCIÓN

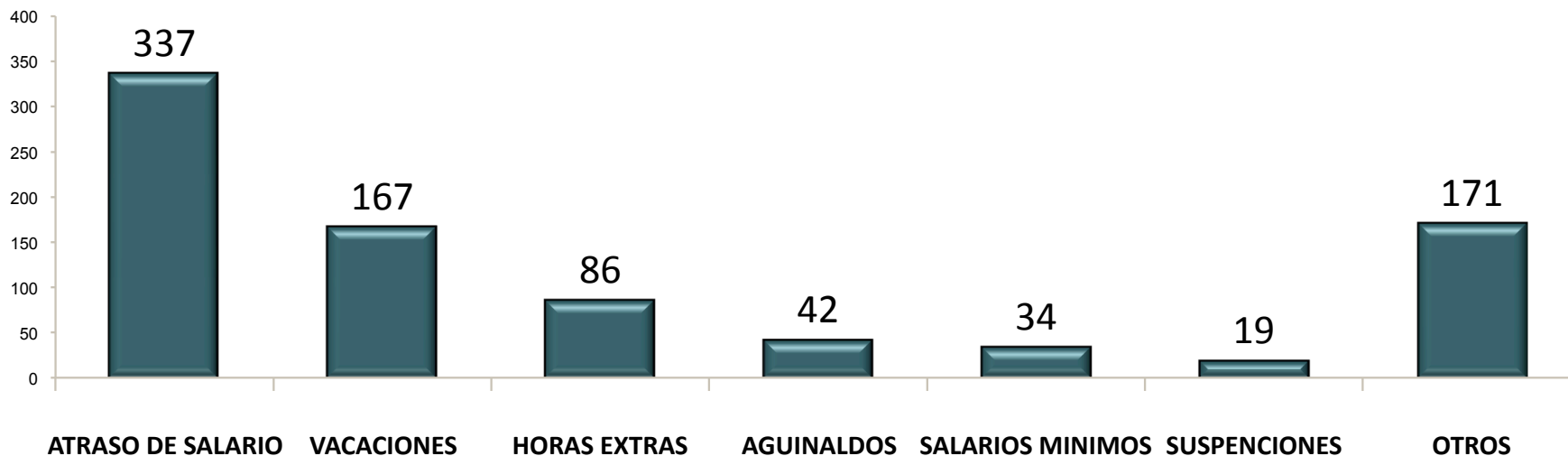
INDICADORES

- **SOLICITUDES RECIBIDAS**
- **PRINCIPALES CAUSAS DE DEMANDAS**
- **PRINCIPALES CAUSAS EN INSPECCIONES REALIZADAS**
- **INSPECCIONES Y REINSPECCIONES ESPECIALES Y PROGRAMADAS.**
- **INSPECCIONES Y REINSPECCIONES POR REGIÓN**
- **INSP. Y REINSP. POR SECTOR ECONÓMICO**
- **TRABAJADORES CUBIERTOS EN INSPECCIONES**
- **MULTAS IMPUESTAS, INFRACCIONES Y MONTO**
- **MULTAS IMPUESTAS POR REGIÓN Y SECTOR ECONÓMICO**

Solicitudes recibidas, intervenidas y expedientes archivados en inspecciones especiales en los rubros de industria, comercio, servicio y agropecuario. Total a nivel nacional, Agosto 2011



Principales causas de demandas en Inspecciones Especiales.
 Total a nivel nacional, Agosto 2011

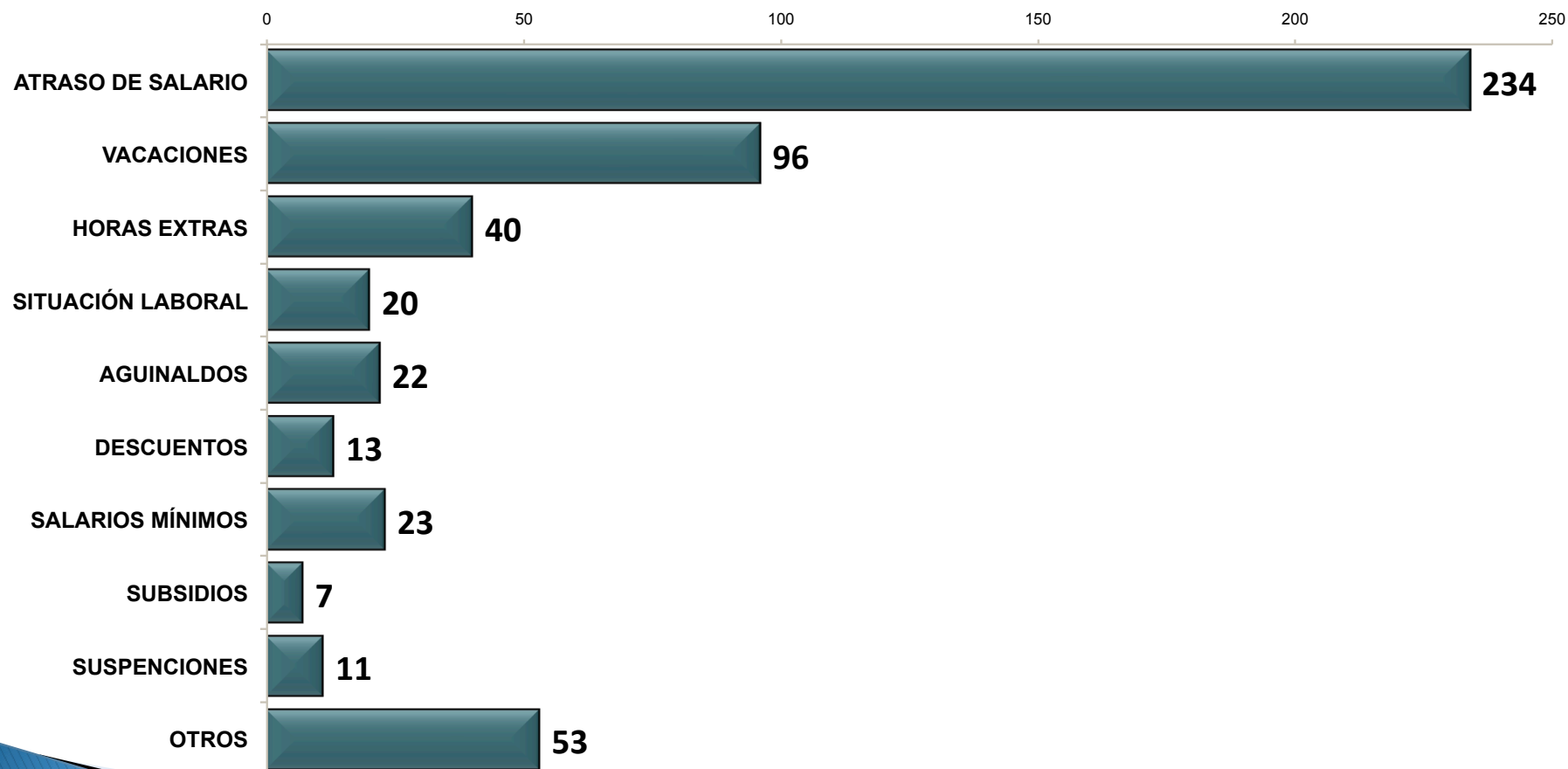


Principales causas de demandas detectadas por Región. Total a nivel nacional, Agosto 2011.

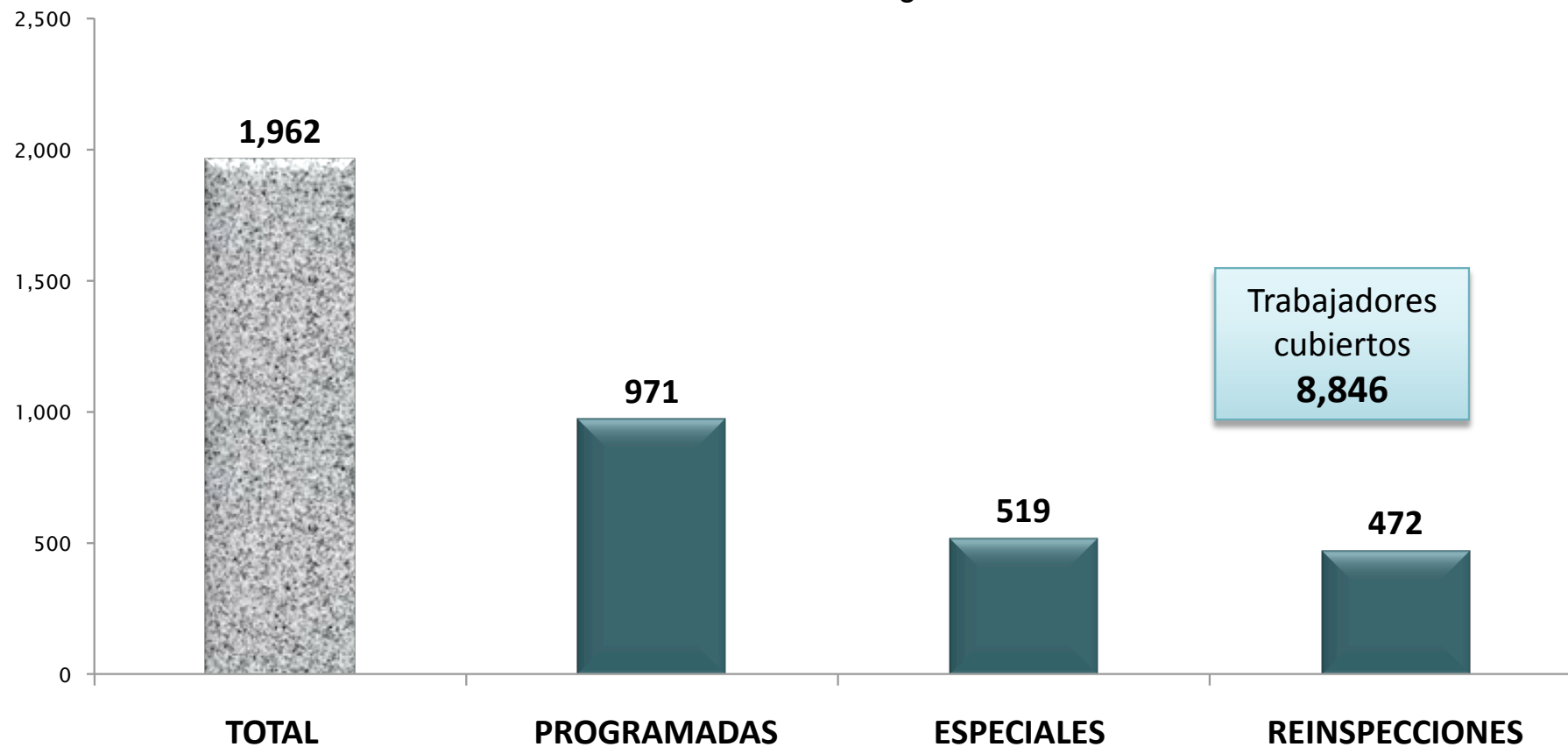
TABLA 1

1	ATRASO DE SALARIOS	ATRASO DE SALARIOS	ATRASO DE SALARIOS	ATRASO DE SALARIOS
2	VACACIONES	AGUINALDO	VACACIONES	SALARIOS MÍNIMOS
3	HORAS EXTRAS	HORAS EXTRAS	HORAS EXTRAS	HORAS EXTRAS

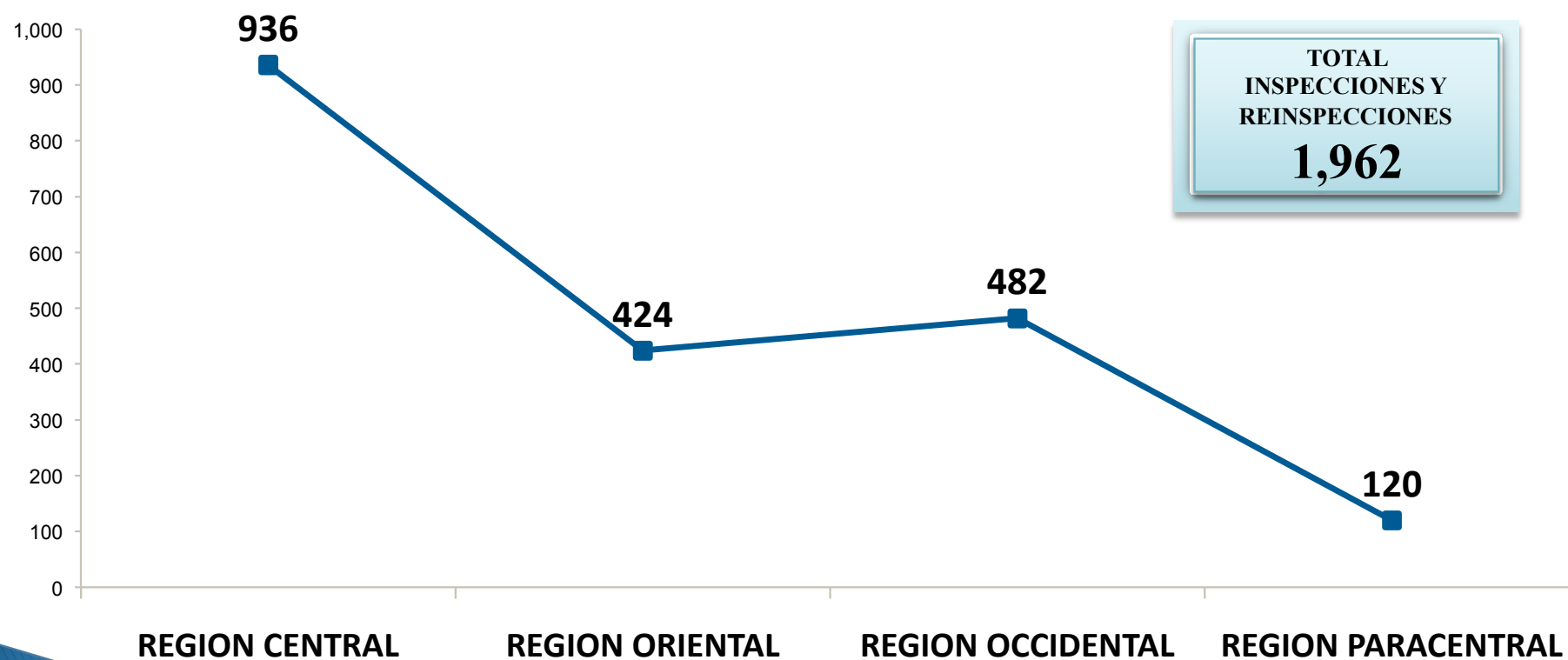
Principales causas de demandas en Inspecciones especiales realizadas.
Total país, Agosto 2011



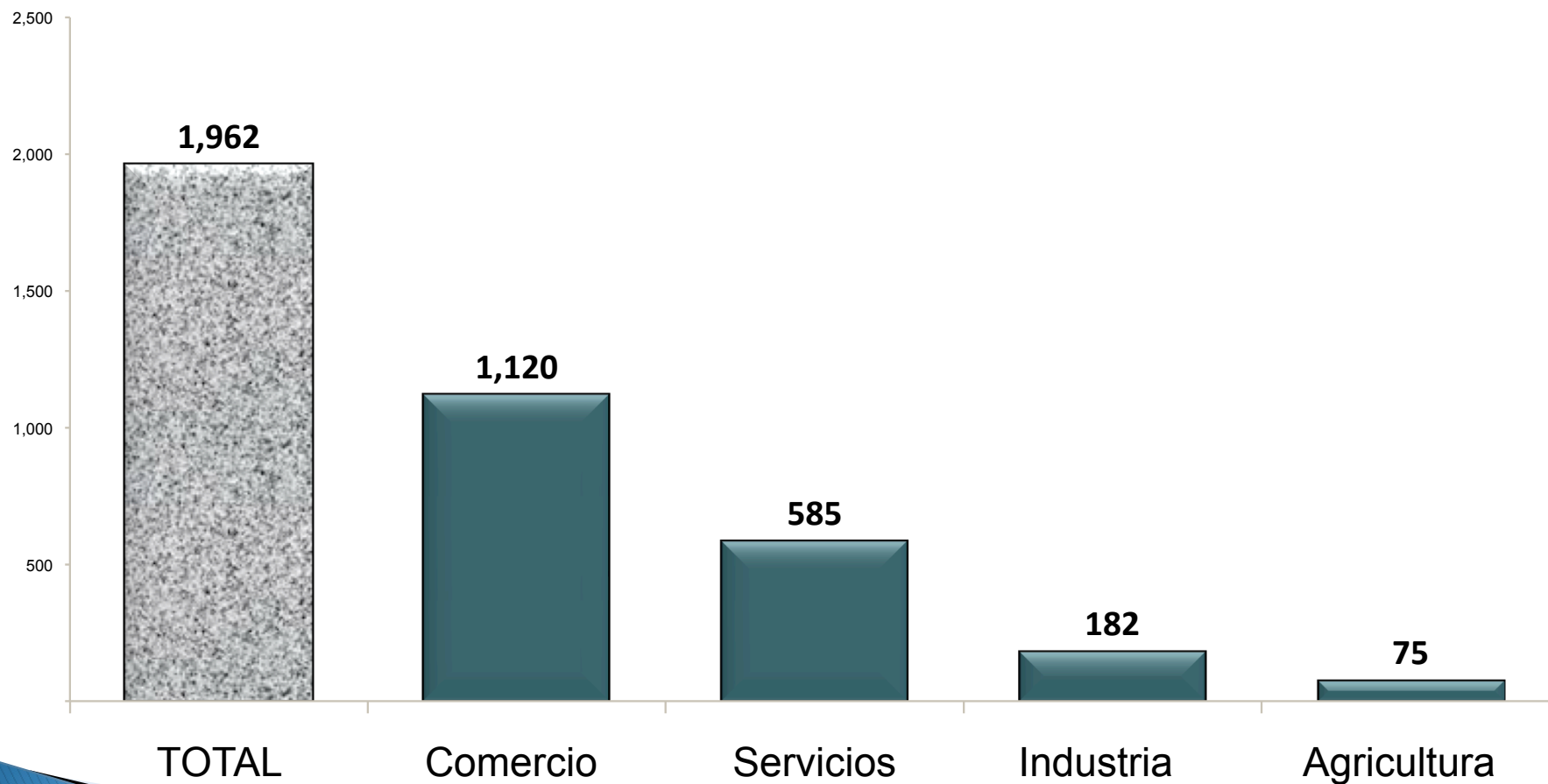
Inspecciones y Reinspecciones especiales y programadas.
Total a nivel nacional, Agosto 2011



Inspecciones y Reinspecciones especiales y programadas, realizadas por Región. Total a nivel nacional, Agosto 2011



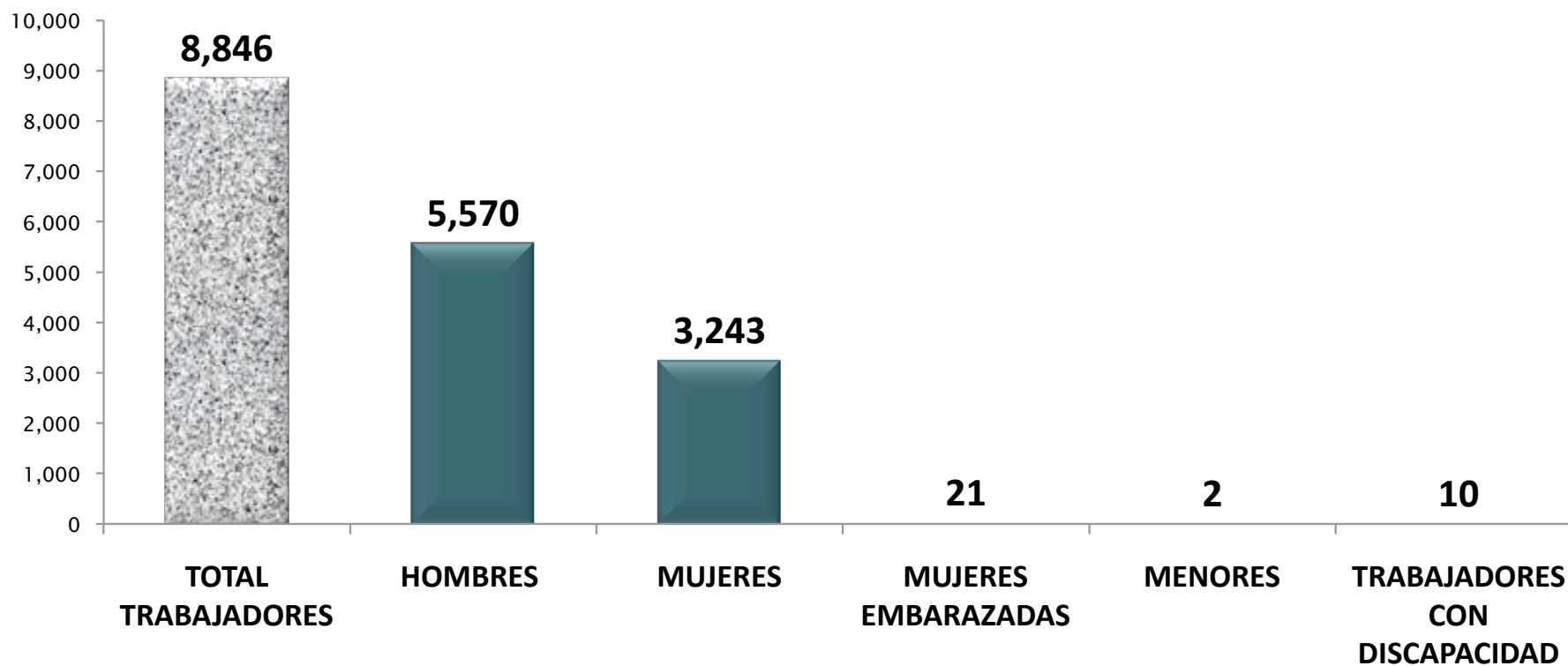
Inspecciones y Reinspecciones especiales y programadas, realizadas por sector económico. Total a nivel nacional, Agosto 2011



**INSPECCIONES Y REINSPECCIONES REALIZADAS A NIVEL NACIONAL SEGÚN TIPO DE DEMANDA
INSPECCION INDUSTRIA Y COMERCIO Y AGROPECUARIAS
AGOSTO 2011**

TOTAL CAUSAS	INSPECCIONES Y REINSPECCIONES ESPECIALES	TRABAJADORES CUBIERTOS POR INSPECCIONES DE INDUSTRIA Y COMERCIO					
		TOTAL	HOMBRES	MUJERES	MUJERES EMBARAZADAS	MENORES	DISCAPACITADOS
TOTAL	519	603	390	203	8	2	-
ATRASO DE SALARIO	234	296	188	105	1	2	-
HORAS EXTRAS	40	43	25	18	-	-	-
VACACIONES	96	104	77	27	-	-	-
AGUINALDOS	22	22	15	7	-	-	-
SALARIOS MINIMOS	23	24	7	17	-	-	-
SUSPENSIONES	11	11	10	1	-	-	-
OTROS	93	103	68	28	7	-	-

Trabajadores cubiertos por inspecciones programadas y especiales realizadas.
Total a nivel nacional, Agosto 2011



Multas impuestas en primera instancia según número de infracciones.
Total país, Agosto 2011

MULTAS IMPUESTAS 224

<u>TOTAL</u>	<u>567</u>	<u>\$ 86,646.26</u>
Violaciones al Código de Trabajo	320	\$ 57,116.12
Violaciones a la LOFSTPS	122	\$ 24,558.22
Violaciones a Decreto sobre Salario Mínimo	69	\$ 2,314.12
Violaciones a Reglamento de Higiene y Seguridad	36	\$ 1,609.28
Violaciones a la Ley de Equiparación para las Personas Discapacitadas	18	\$ 1,028.52
Violaciones al convenio 111 sobre Empleo y Ocupación	1	\$ 10.00
Violaciones al convenio 282 sobre Trabajo Infantil	1	\$ 10.00

Tabla Nº2: Se observan 224 multas impuestas, para 567 infracciones detectadas y un monto total de \$86,646.26

Total multas impuestas primera instancia por sector económico y Región
Total a nivel nacional, Agosto 2011

Agosto 2011					
MULTAS	TOTAL	REGIÓN CENTRAL	REGIÓN OCCIDENTAL	REGIÓN ORIENTAL	REGIÓN PARACENTRAL
AGRICULTURA	3	1	2	0	0
INDUSTRIA	32	21	9	2	0
SERVICIOS	79	23	37	19	0
COMERCIO	110	9	64	37	0
TOTAL	224	54	112	58	0

Nómina de empresas más recurrentes con multas impuestas.
Total a nivel nacional, Agosto 2011

RUBRO ECONÓMICO	N° MULTAS	EMPRESAS	DEPARTAMENTO	MONTO MULTAS
AGRICULTURA	2	JOSÉ LUIS ORTEGA COLOCHO	SANTA ANA	\$ 495.00
ACABADO DE PRODUCTOS TEXTILES	2	JORGE BAHAIÁ	SANTA ANA	\$ 2,185.00
ELABORACIÓN DE PRODUCTOS ALIMENTICIOS	3	PRODUCTOS ESPECIALES SALVADOREÑOS S.A. DE C.V.	SAN SALVADOR	\$ 314.28
RESTAURANTES Y HOTELES	2	JOSÉ DAVID TORRES PORTILLO	SAN MIGUEL	\$ 114.28
COMUNICACIONES	2	COMERCIALIZACION EN MOVIMIENTO	SANTA ANA	\$ 480.00
OTRAS ACTIVIDADES EMPRESARIALES	2	P Y V INVERSIONES, S.A. DE C.V.	SANTA ANA	\$ 13,631.32
AGENCIAS DE SEGURIDAD	2	GRUPO DE SEGURIDAD PRIVADA S.A. DE C.V.	SAN SALVADOR	\$ 500.00
	2	PROTECCIONES INDUSTRIALES S.A. DE C.V.		\$ 342.84
CONSTRUCCIÓN	3	C.P.K. CONSULTORES S.A. DE C.V.	SANTA ANA	\$ 1,080.00
	2	INMOBILIARIA ORIENTAL, S.A. DE C.V.		\$ 12,700.00
COMERCIO POR MENOR	2	DISTRIBUCIÓN Y SERVICIOS S.A. DE C.V.	SAN MIGUEL	\$ 350.00
	5	IMPORTADORA RAMIREZ S.A DE C.V.	SANTA ANA	\$ 1,864.26
	2	OFITEL S.A. DE C.V.	SANTA ANA	\$ 167.14
	4	TELEMOVIL EL SALVADOR S.A. DE C.V.	SAN MIGUEL	\$ 2,000.00
	3	YOLANDA DESIREE S.A DE C.V.,	SANTA ANA	\$ 827.14

RESUMEN EJECUTIVO MENSUAL AGOSTO - 2011

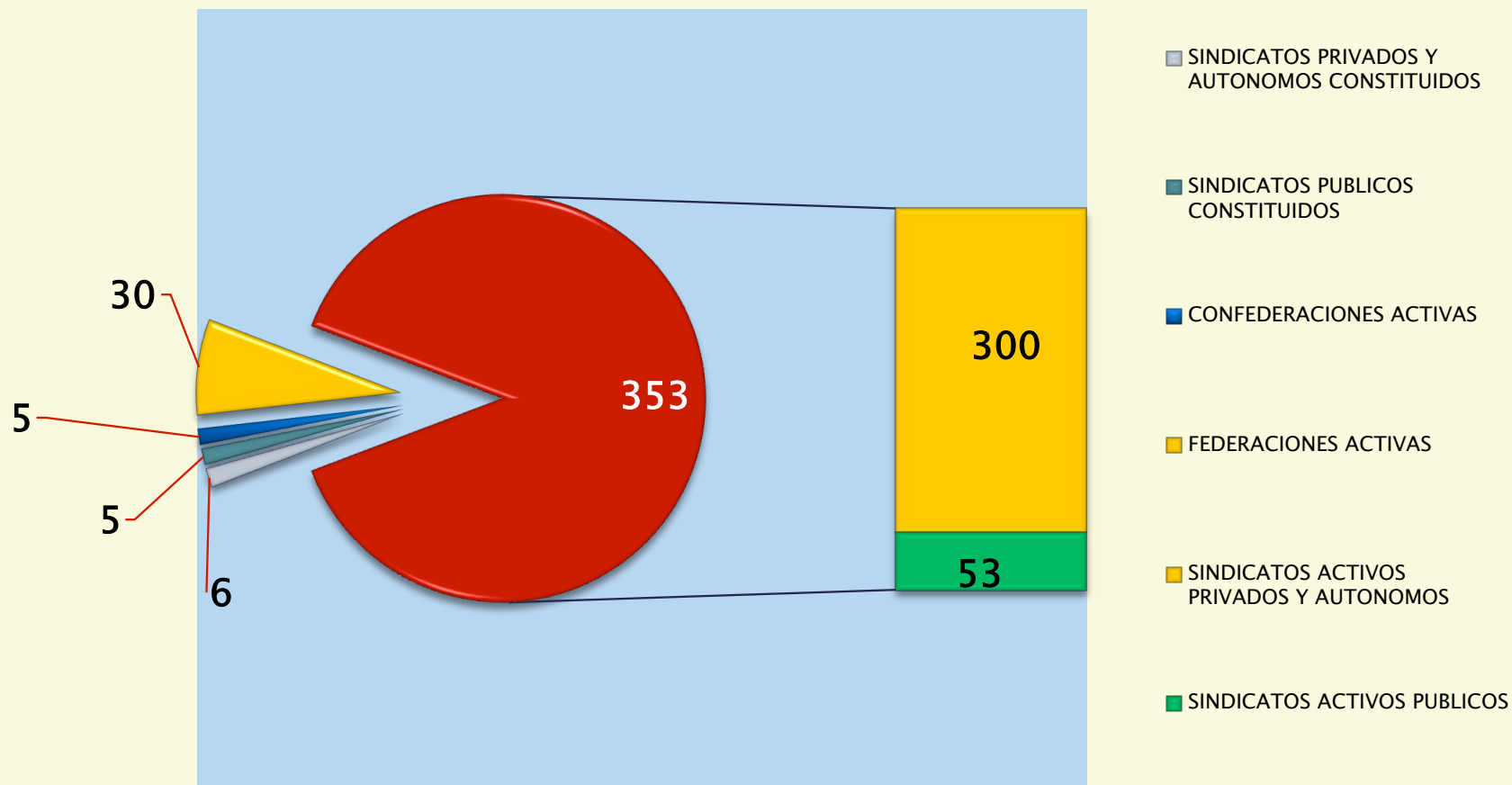
DIRECCIÓN GENERAL DE TRABAJO

INDICADORES

- ESTADO DEL SINDICALISMO
- DILIGENCIAS CONCILIATORIAS INDIVIDUALES RECIBIDAS
- EXPEDIENTES A TRÁMITE DE MULTA
- DILIGENCIAS CONCILIATORIAS COLECTIVAS

Historial actualizado a la fecha, de Sindicatos por tipo de actividad y clase de sindicato. Total a nivel nacional, Agosto 2011

TOTAL SINDICATOS POR CLASE					
Clase de Sindicato		Estado Actual de los Sindicatos			
		Total Sindicatos Inscritos	Activos/ 1	Acefalia	En Proceso de 1° junta Directiva
Total General		549	353	171	25
Sector Privado y Autónomos	Gremio	77	57	18	2
	Empresa	163	42	117	4
	Industria	86	68	17	1
	Empresas Varias	1	0	1	0
	Trabajadores Independientes	157	133	16	8
Sector Público		65	53	2	10



Cuadro comparativo por mes, de las Diligencias Conciliatorias Individuales,
clasificadas por tipo de solución.

Total a nivel nacional, Agosto 2010 - 2011

Agosto 2010	PRESENTADAS 1/	TOTAL RESUELTAS 2/	CONCILIADAS	REINSTALOS	SIN CONCILIAR	DESISTIDAS 3/	A MULTA
Total	532	483	146	7	197	66	67

Agosto 2011	PRESENTADAS 1/	TOTAL RESUELTAS 2/	CONCILIADAS	REINSTALOS	SIN CONCILIAR	DESISTIDAS 3/	A MULTA
Total	519	503	140	4	209	76	74

Monto financieros acordados en Audiencias Conciliatorias celebradas en la Sección de Relaciones Individuales de Trabajo y en la Sección Relaciones Colectivas de Trabajo en el mes de agosto 2011.

OFICINA		TOTAL		MASCULINO		FEMENINO
Relaciones Individuales de Trabajo	140	\$73,356.15	85	\$44,449.88	55	\$28,906.27
Relaciones Colectivas de Trabajo	23	\$20,845.15	21	N/E	2	N/E
Total	163	\$94,201.30	106		57	

Expedientes a tramite de multa de Relaciones Individuales y Colectivas.
Total país, Agosto 2011



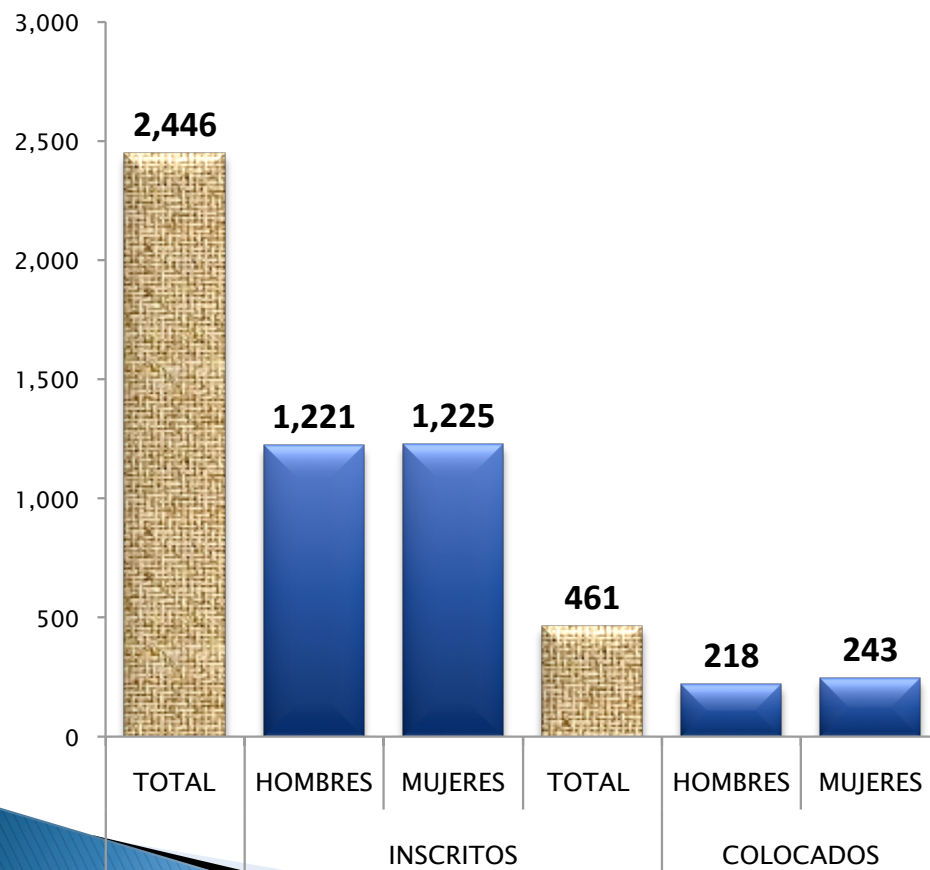
RESUMEN EJECUTIVO MENSUAL AGOSTO - 2011

DIRECCIÓN GENERAL DE PREVISIÓN SOCIAL Y EMPLEO

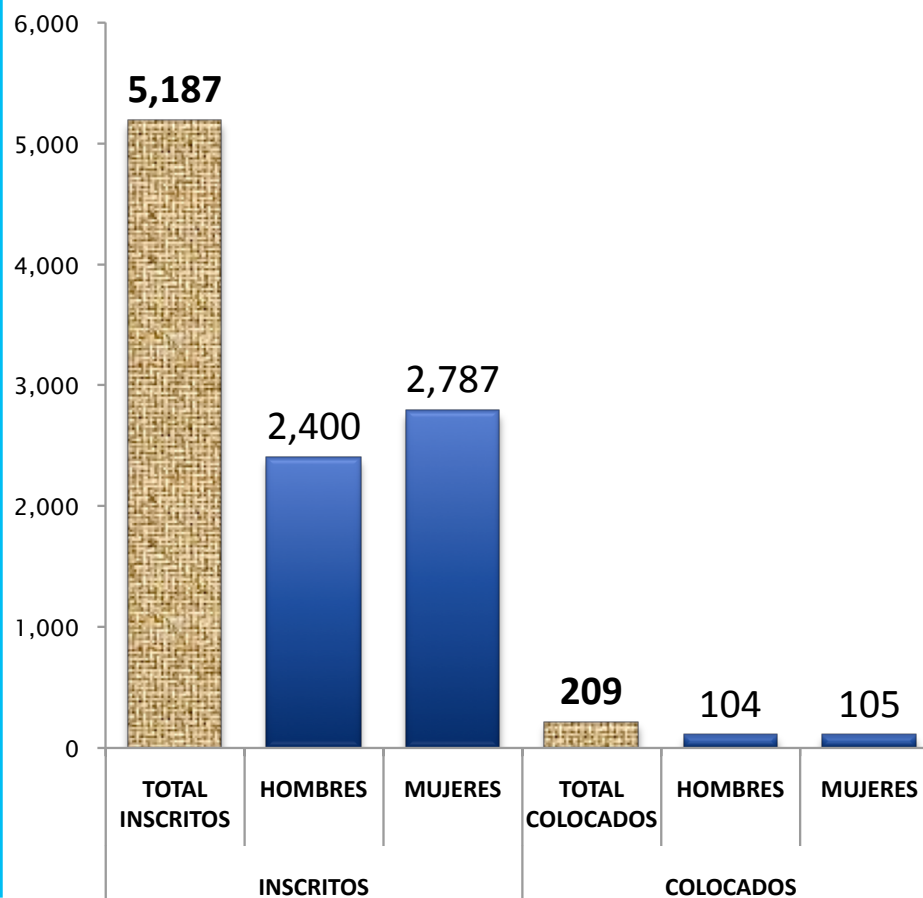
INDICADORES

- INSPECCIONES Y REINSPECCIONES EN SEGURIDAD E HIGIENE OCUPACIONAL
- TRABAJADORES CUBIERTOS EN LAS INSPECCIONES
- ESTUDIOS AMBIENTALES
- COMITÉS DE SEGURIDAD ACREDITADOS
- PERSONAS INSCRITAS Y COLOCADAS EN LAS BOLSAS DE EMPLEO LOCAL Y FERIAS DE EMPLEO
- ATENCIÓN A GRUPOS VULNERABLES
- MENORES ACREDITADOS
- PERSONAS QUE HAN VISITADO LOS CENTROS OBREROS
- PERSONAS ATENDIDAS EN LA UNIDAD DE TRABAJOS TEMPORALES

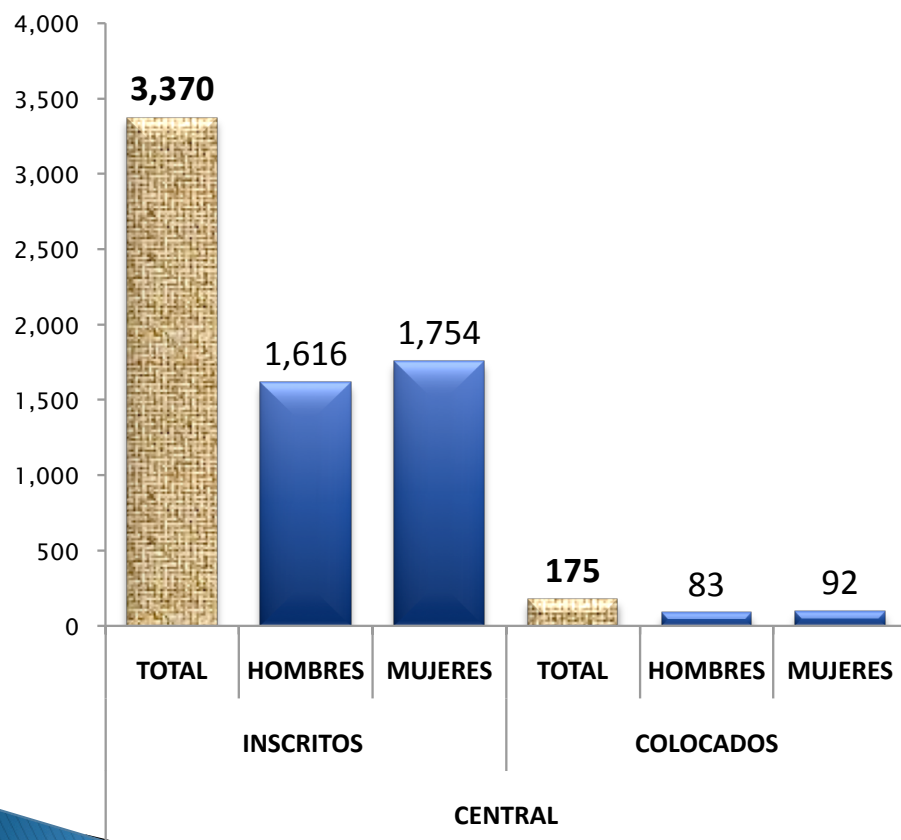
Total de personas inscritas y colocadas por sexo, según Bolsas de Empleo. Total a nivel nacional, Agosto 2011



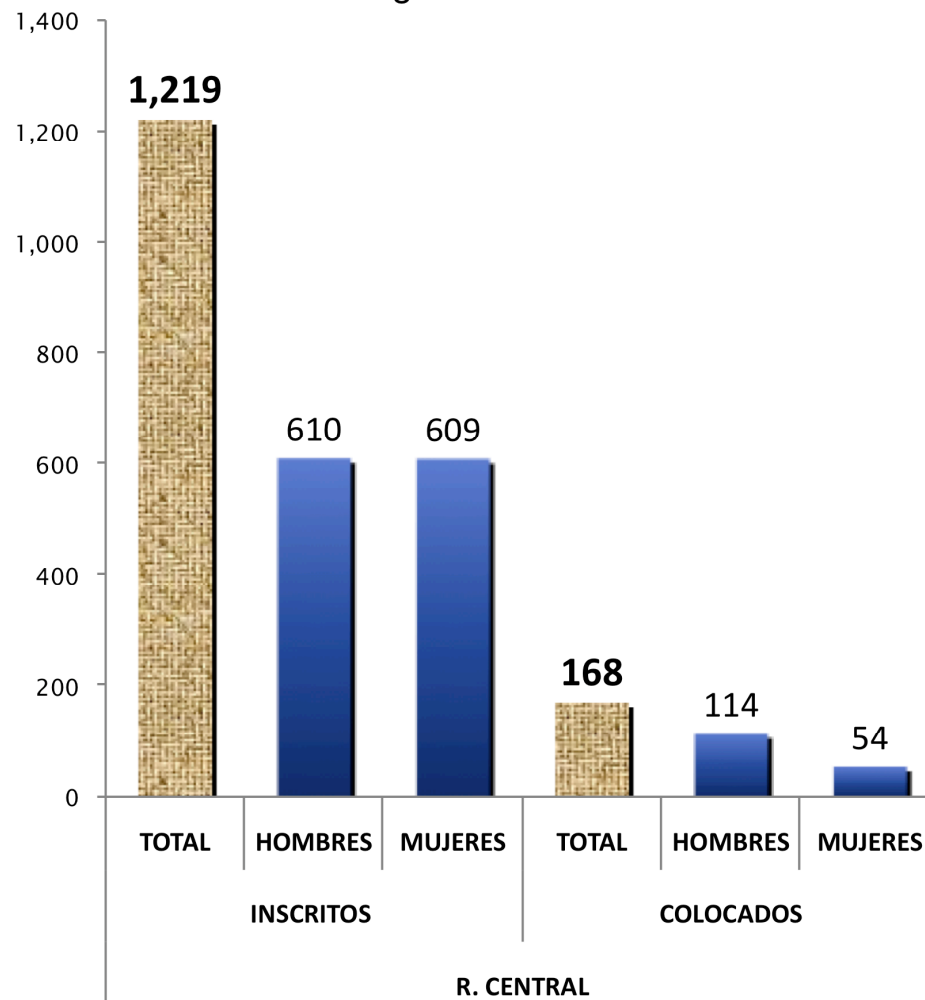
Total personas inscritas y colocadas por sexo, según Ferias de Empleo. Total a nivel nacional, Agosto 2011



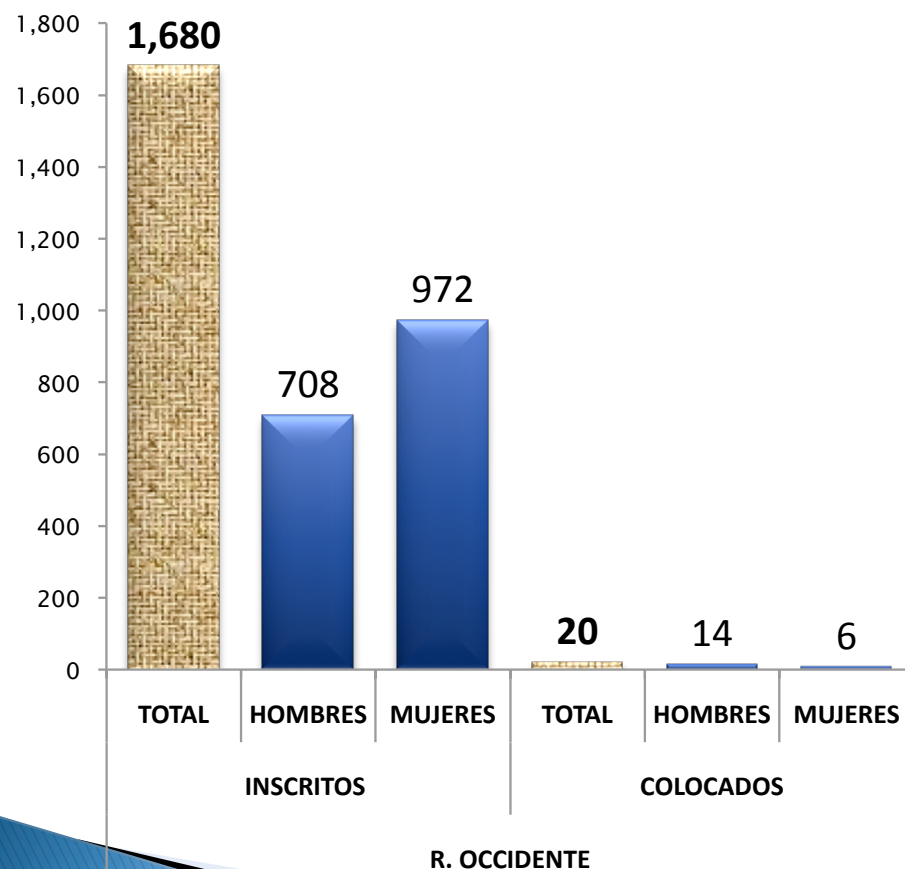
Total personas inscritas y colocadas por sexo en Ferias de Empleo, Oficina Central. Agosto 2011



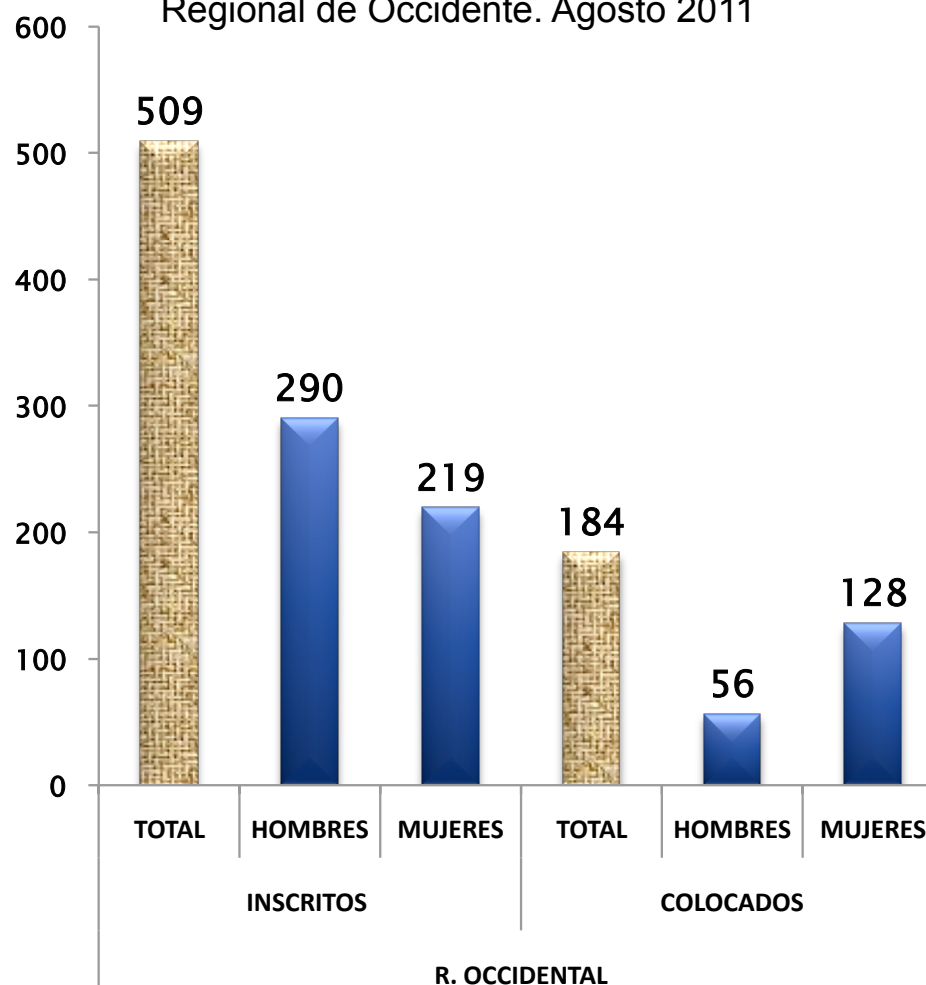
Total personas inscritas y colocadas por sexo en Bolsas de Empleo, Oficina Central. Agosto 2011



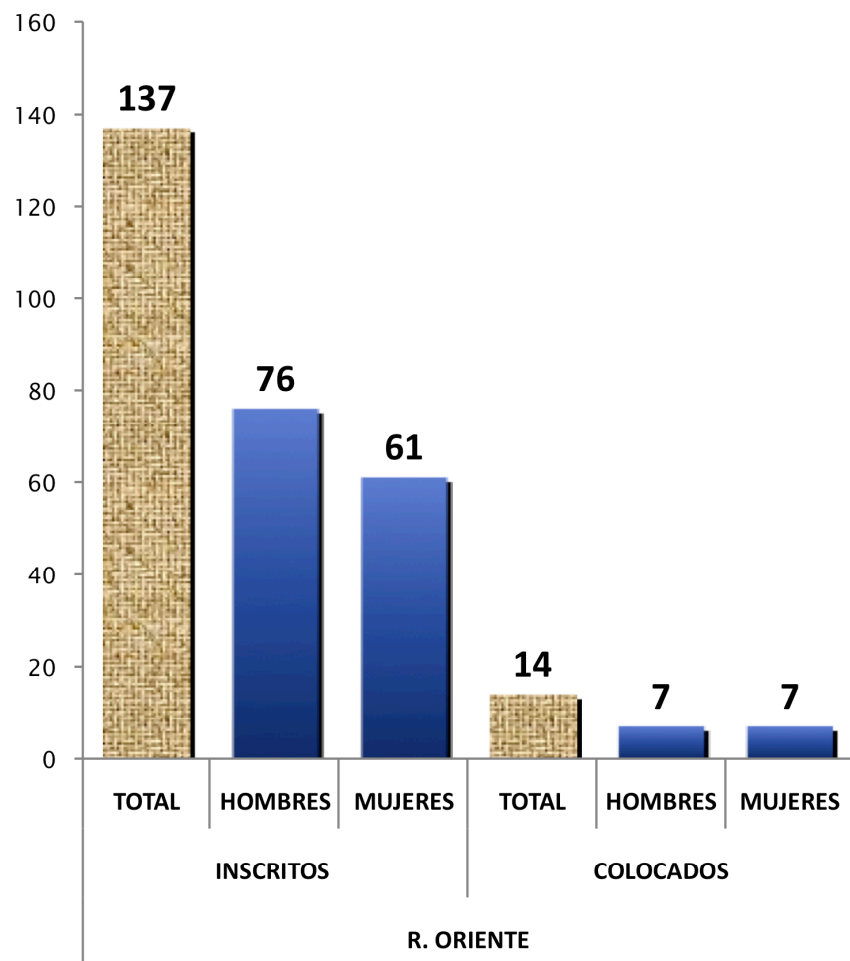
Total personas inscritas y colocadas por sexo en Ferias de Empleo, Oficina Regional de Occidente. Agosto 2011



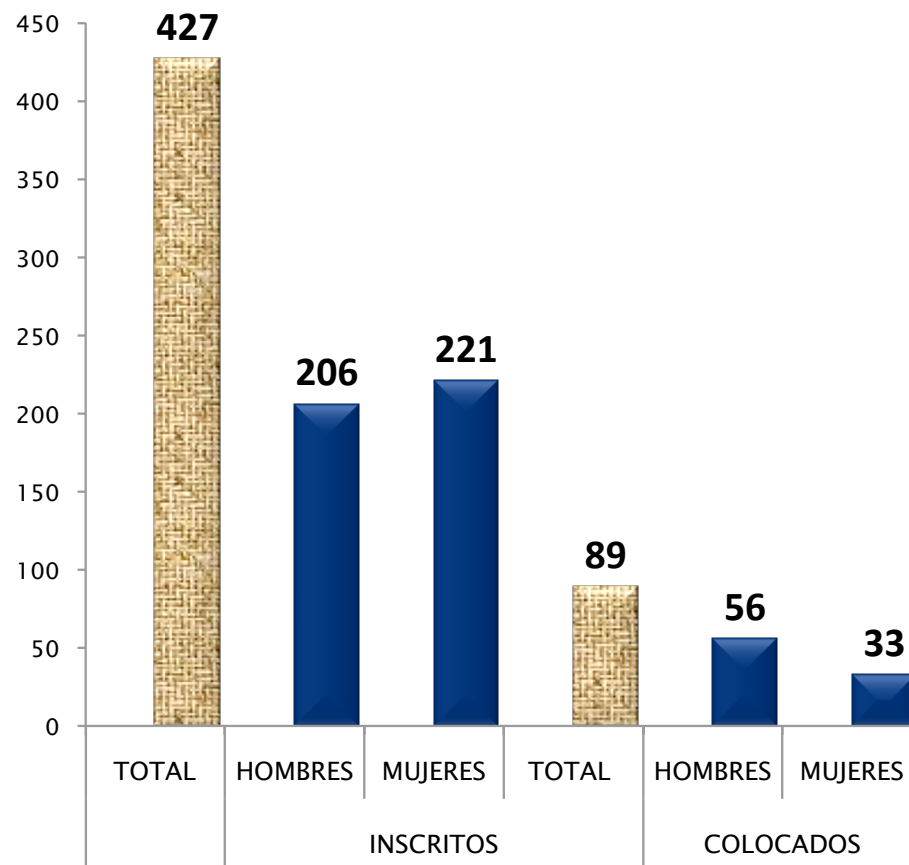
Total personas inscritas y colocadas por sexo, en Bolsas de Empleo, Oficina Regional de Occidente. Agosto 2011



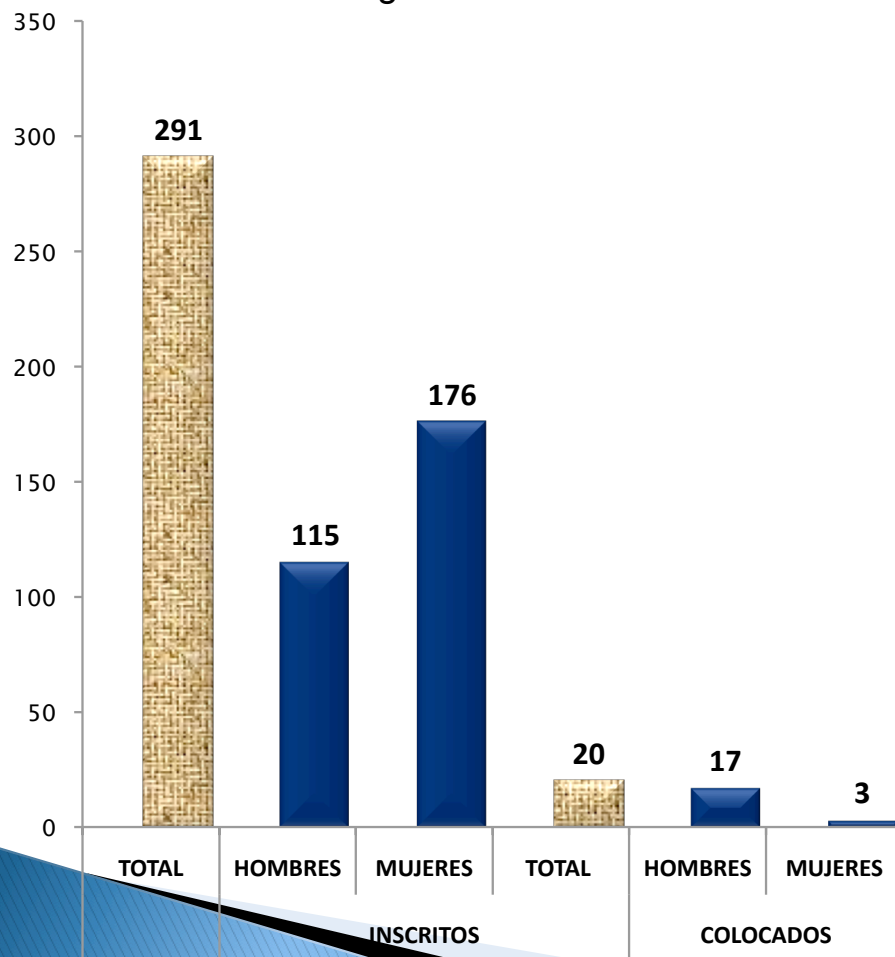
Total personas inscritas y colocadas por sexo en Ferias de Empleo, Oficina Regional de Oriente. Agosto 2011



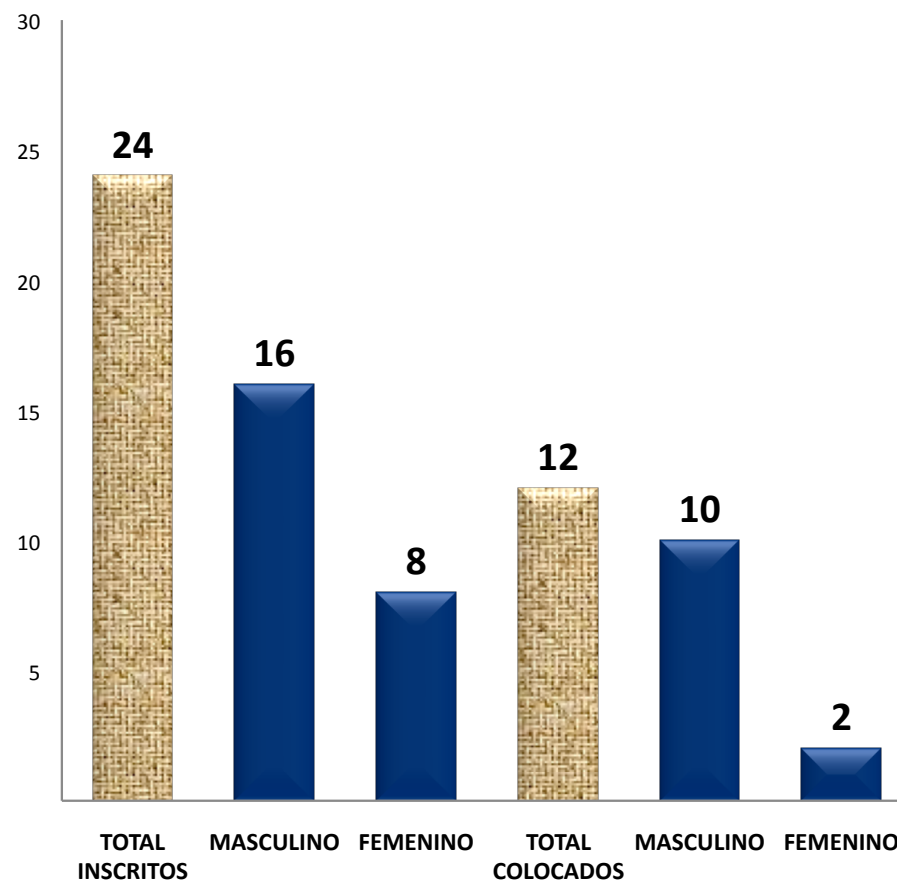
Total personas inscritas y colocadas por sexo en Bolsas de Empleo, Oficina Regional de Oriente. Agosto 2011



Total inscritos y colocados por sexo, en Bolsas de Empleo, Oficina Paracentral Agosto 2011



Atención a grupos vulnerables, discapacitados inscritos y colocados, por medio de Bolsas de Empleo Local y Ferias de Empleo Total a nivel nacional, Agosto 2011



Atención a grupos vulnerables, discapacitados inscritos y colocados, según las B.E.L. y Ferias de Empleo. Total país, Agosto 2010

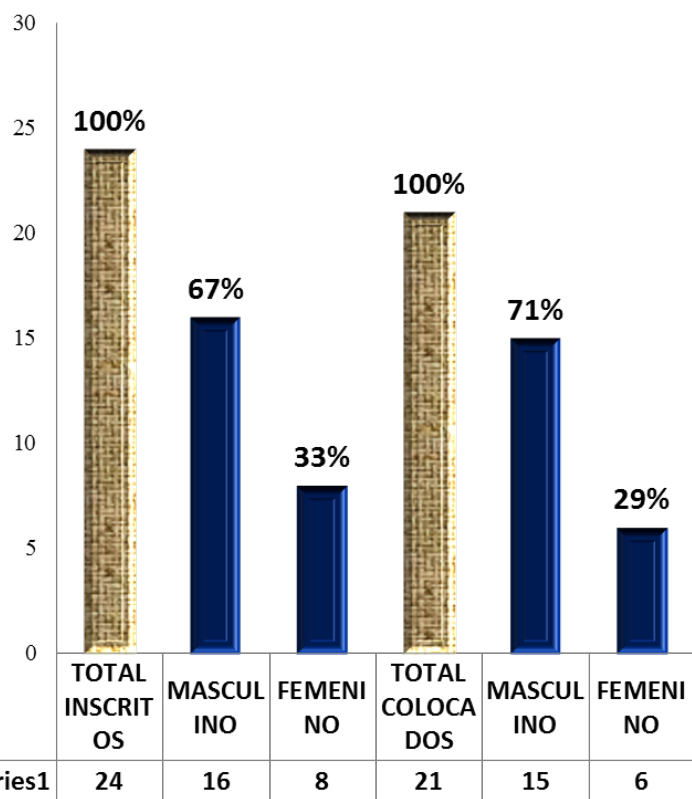
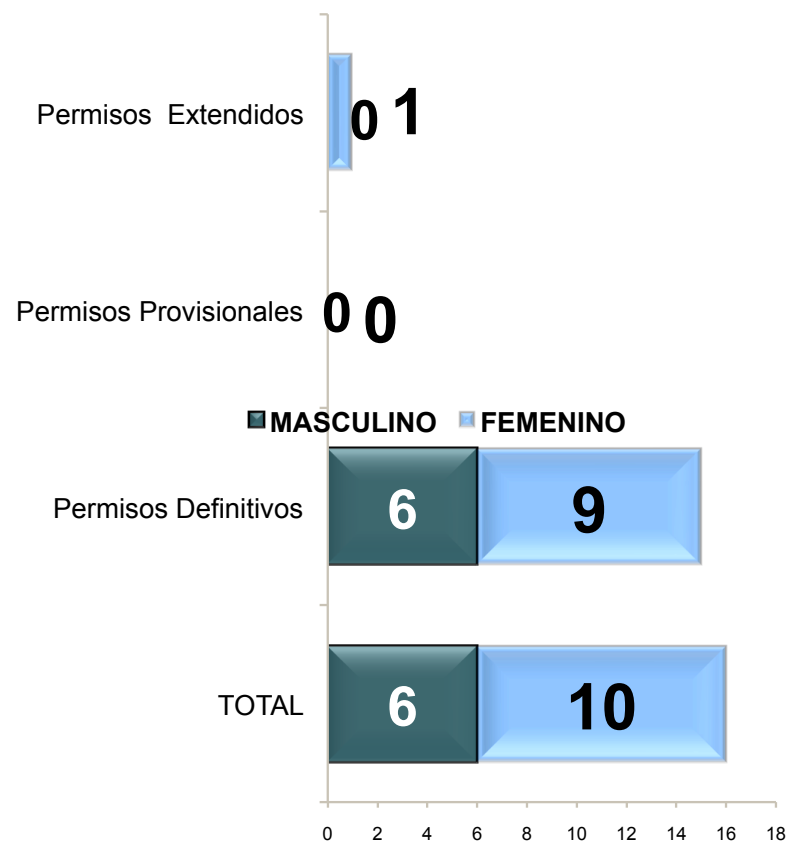
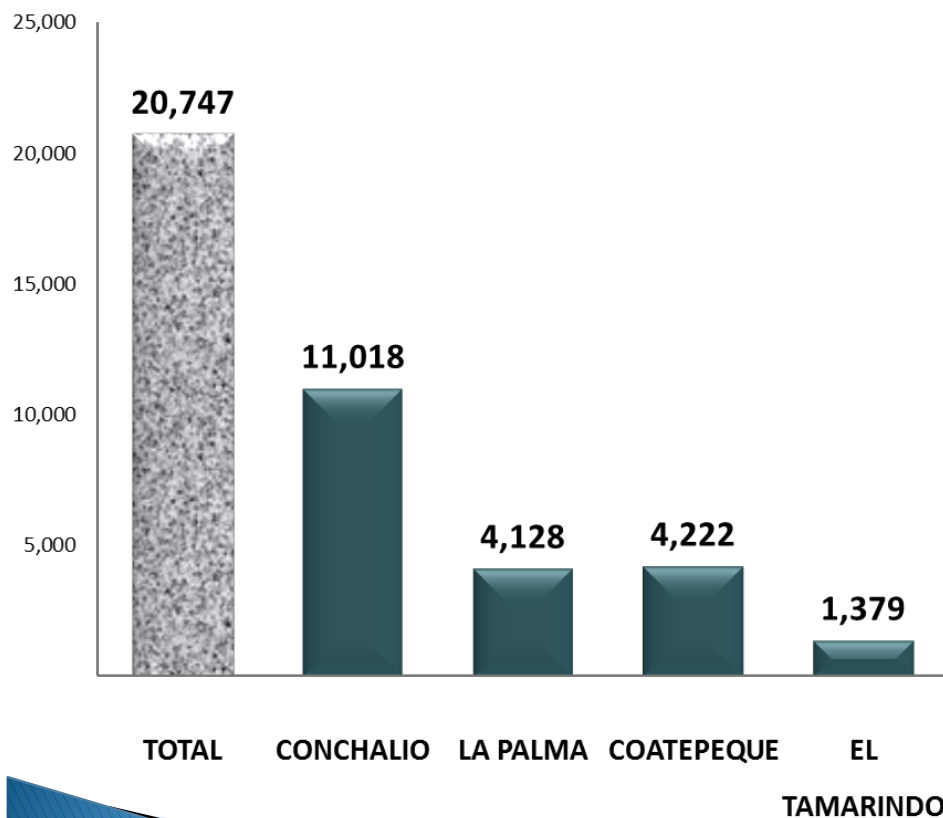


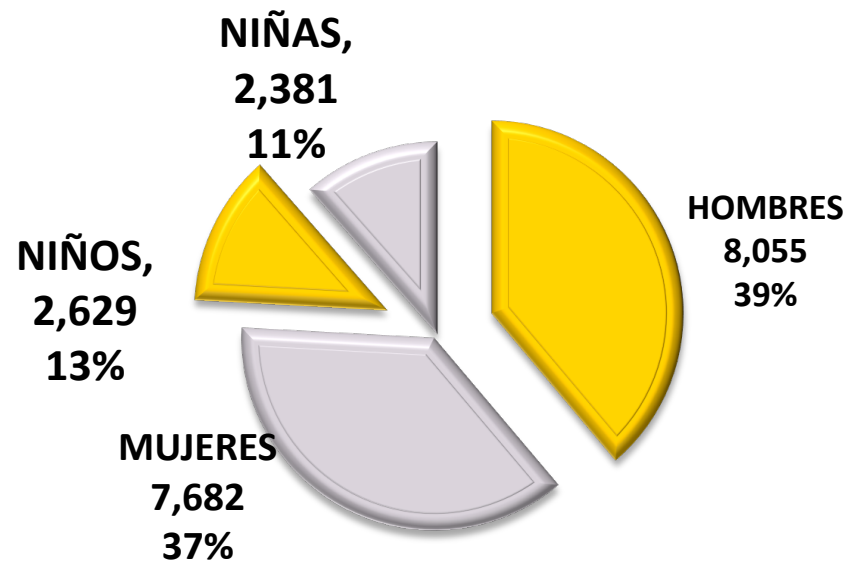
GRÁFICO 8
 Menores acreditados por sexo y tipo de permiso de trabajo. Total país, Agosto 2011



Visitantes a centros obreros,
 Total país, Agosto 2011



Visitantes a Centros Obreros.
 Total a nivel nacional, Agosto 2011



Personas atendidas en la Unidad de Trabajadores Temporales en el Exterior.
Total a nivel nacional, Agosto 2011

