



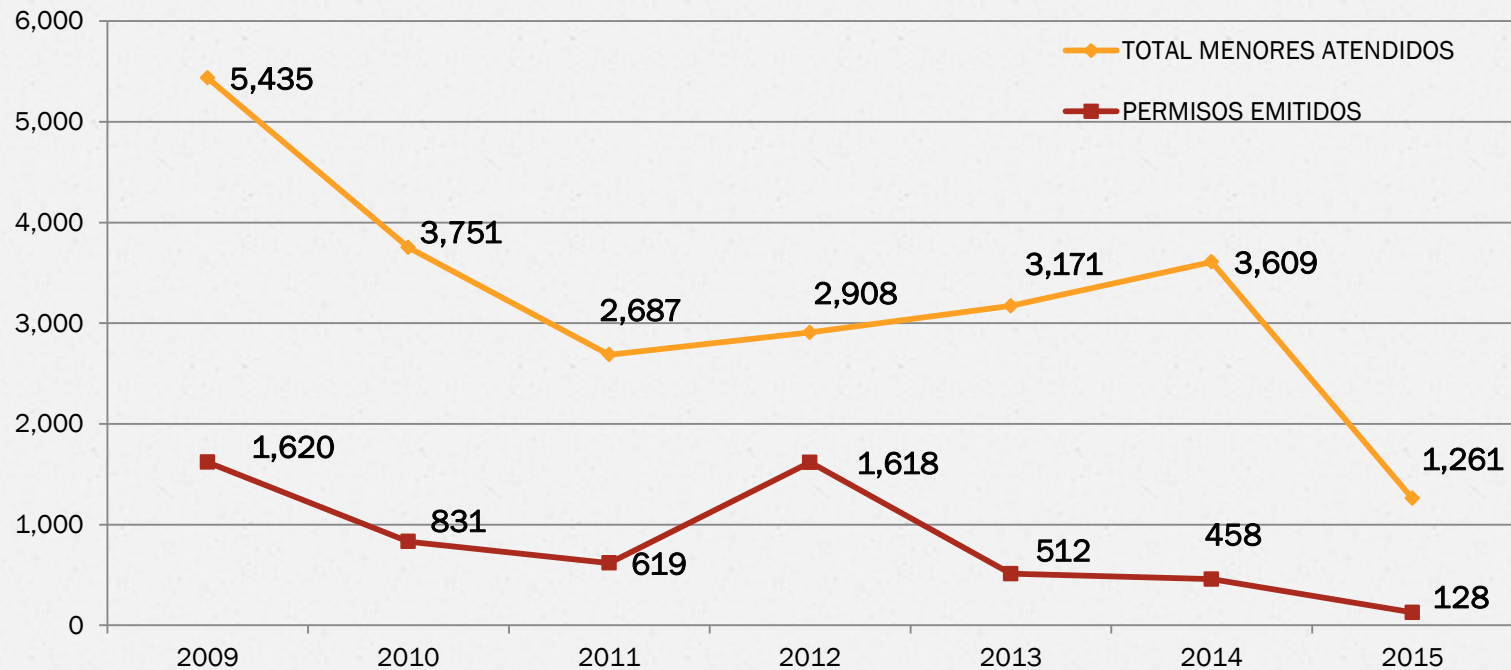
MINISTERIO DE TRABAJO
Y PREVISIÓN SOCIAL

GOBIERNO DE

EL SALVADOR
UNÁMONOS PARA CRECER

Accionar del Ministerio de Trabajo y
Previsión Social en materia de la
erradicación del trabajo infantil.
(2009 - mayo 2015)

COMPORTAMIENTO DE LOS PERMISOS DE TRABAJO OTORGADOS Y ADOLESCENTES ATENDIDOS 2009-2015



TOTALES MENORES ATENDIDOS Y PERMISOS OTORGADOS

2009- mayo 2015

AÑO: 2009	MENORES Y ADOLESCENTES			Porcentaje de Permisos Otorgados
	Niños	Niñas	Total	
MENORES ATENDIDOS	4,073	1,362	5,435	29.80%
PERMISOS OTORGADOS	1,147	473	1,620	

AÑO: 2010	MENORES Y ADOLESCENTES			Porcentaje de Permisos Otorgados
	Niños	Niñas	Total	
MENORES ATENDIDOS	2,108	1,643	3,751	22.15%
PERMISOS OTORGADOS	494	337	831	

AÑO: 2011	MENORES Y ADOLESCENTES			Porcentaje de Permisos Otorgados
	Niños	Niñas	Total	
MENORES ATENDIDOS	1,558	1,129	2,687	23.03%
PERMISOS OTORGADOS	354	265	619	

AÑO: 2012	MENORES Y ADOLESCENTES			Porcentaje de Permisos Otorgados
	Niños	Niñas	Total	
MENORES ATENDIDOS	1,555	1,353	2,908	55.63%
PERMISOS OTORGADOS	833	785	1,618	

TOTALES MENORES ATENDIDOS Y PERMISOS OTORGADOS

2009- Mayo 2015

AÑO: 2013	MENORES Y ADOLESCENTES			Porcentaje de Permisos Otorgados
	Niños	Niñas	Total	
MENORES ATENDIDOS	1,967	1,204	3,171	16.14%
PERMISOS OTORGADOS	284	228	512	

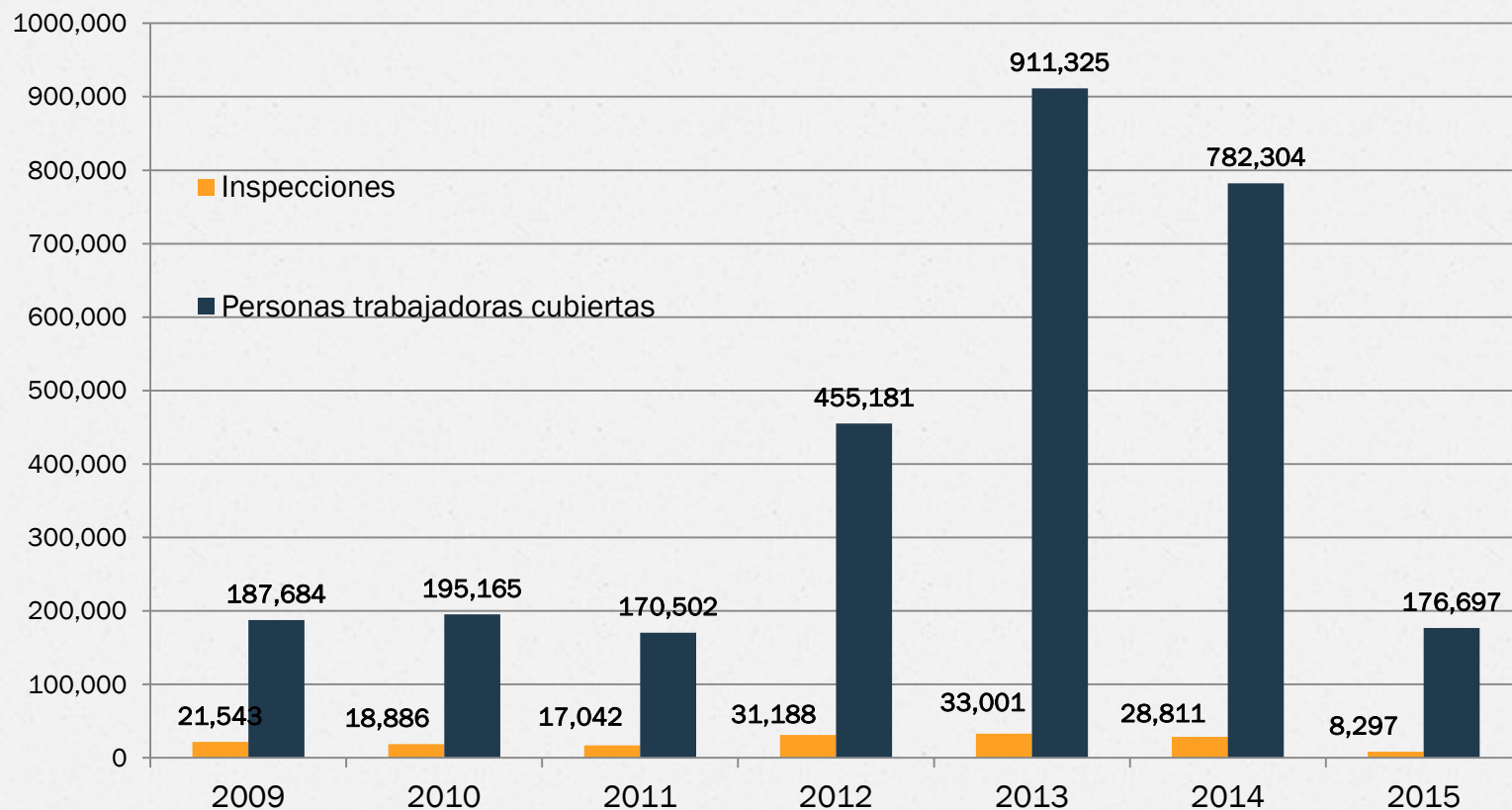
AÑO: 2014	MENORES Y ADOLESCENTES			Porcentaje de Permisos Otorgados
	Niños	Niñas	Total	
MENORES ATENDIDOS	2,184	1,425	3,609	12.69%
PERMISOS OTORGADOS	254	204	458	

AÑO: Enero - Mayo 2015	MENORES Y ADOLESCENTES			Porcentaje de Permisos Otorgados
	Niños	Niñas	Total	
MENORES ATENDIDOS	750	511	1,261	10.15%
PERMISOS OTORGADOS	69	59	128	

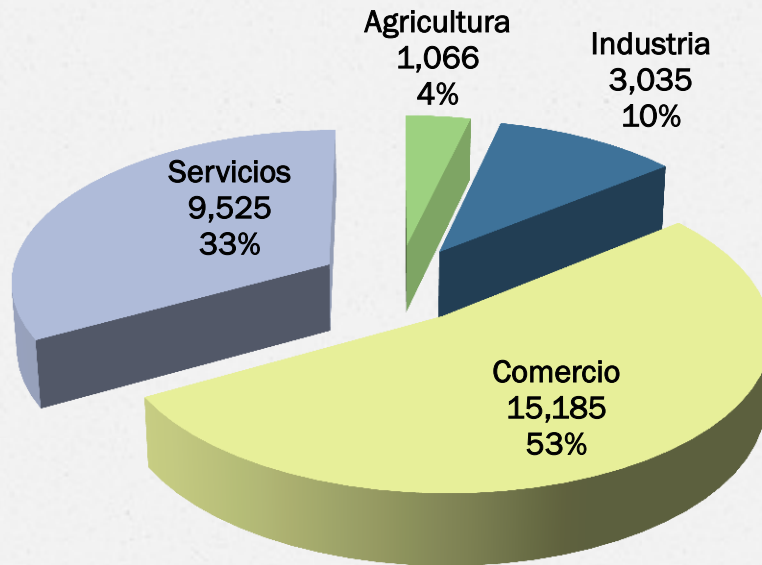
ANALISIS:

Durante el periodo de enero a mayo de 2015, del total de menores atendidos, solo el **10.15%** se les otorgó permisos de trabajo, debido a que antes de darles un permiso, existe un análisis previo a través de la Orientación que se les brinda a los adolescentes y en el marco del cumplimiento a la Ley de Protección Integral de la Niñez y Adolescencia (LEPINA).

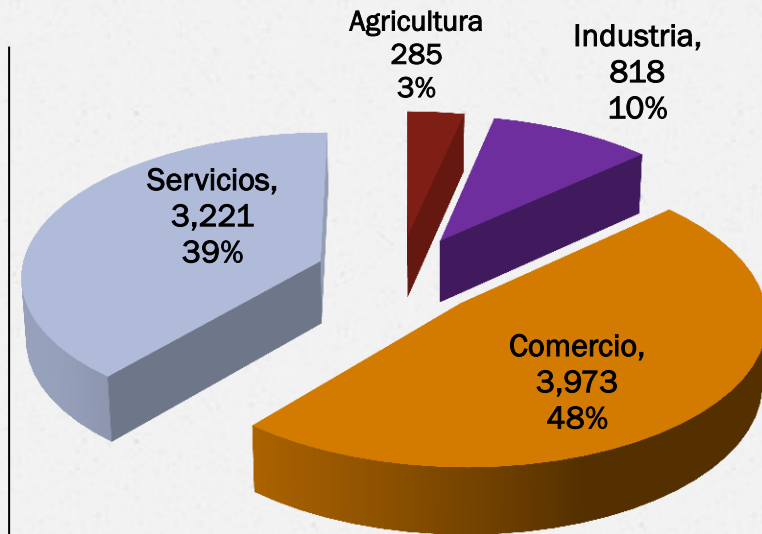
Inspecciones y Trabajadores/as Cubiertos/tas



Inspecciones realizadas, por sector económico, 2014

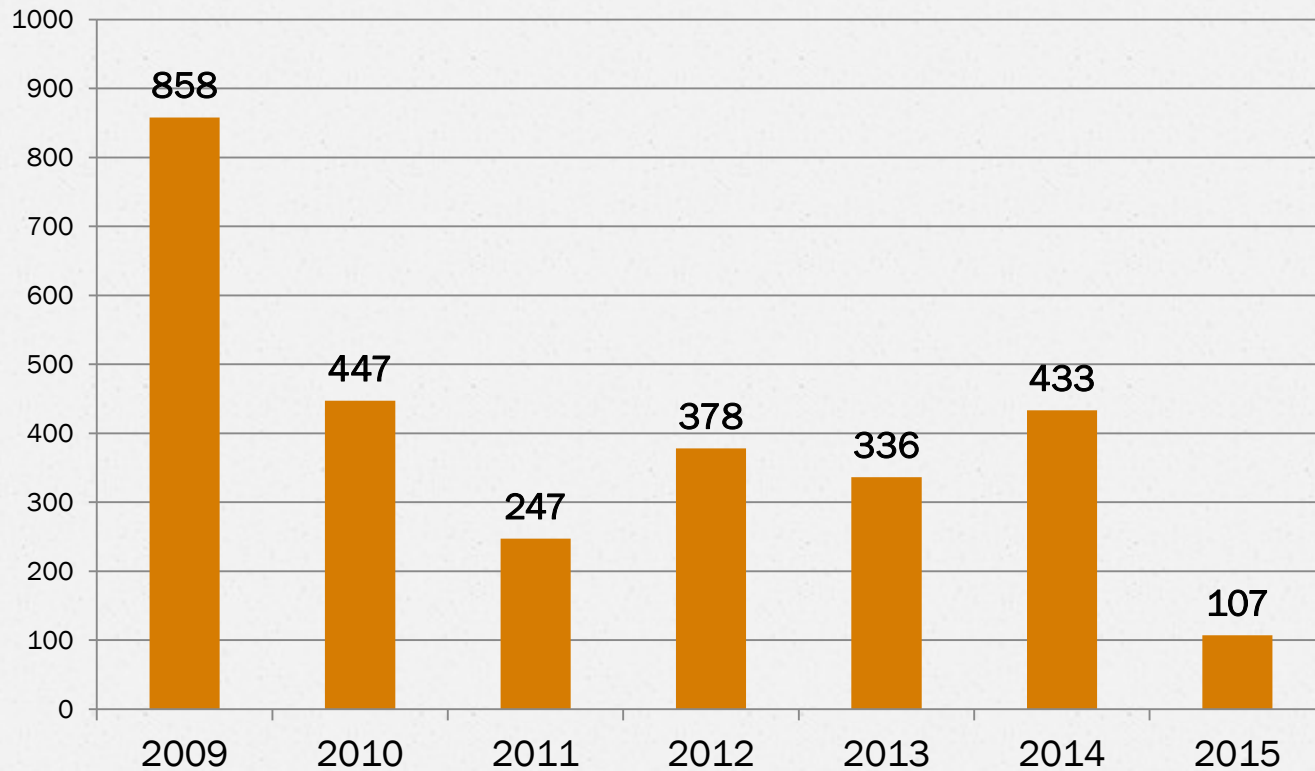


Inspecciones realizadas, por sector económico, 2015

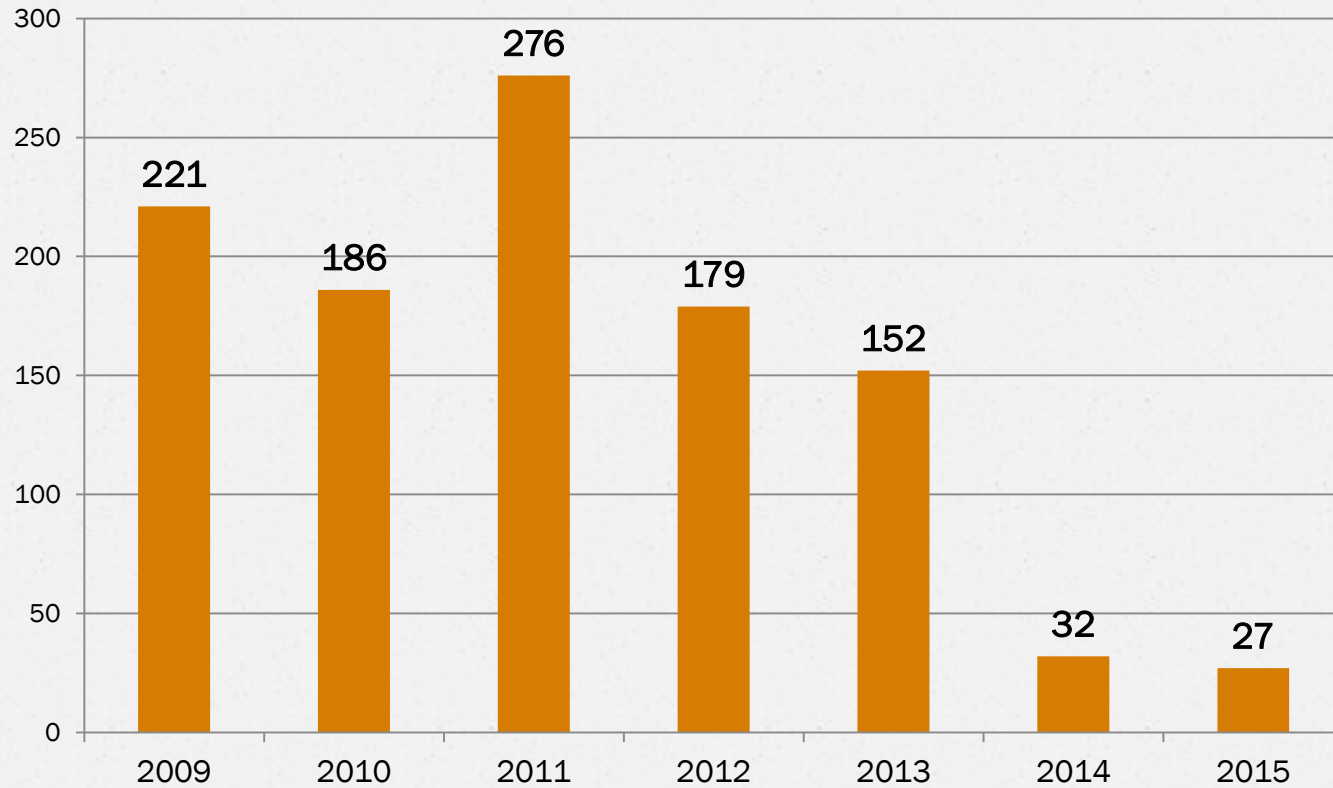


Los datos estadísticos muestran que para el año 2014, la Dirección General de Inspección de Trabajo y las Oficinas Regionales y Departamentales realizaron 28,811 inspecciones, la mayoría de las cuales (52.7%) se desarrollaron en el sector Comercio, con respecto al año 2015 de enero a mayo se han realizado 8, 297 Inspecciones y de igual manera la mayoría se desarrollaron en el sector comercio con un (48%).

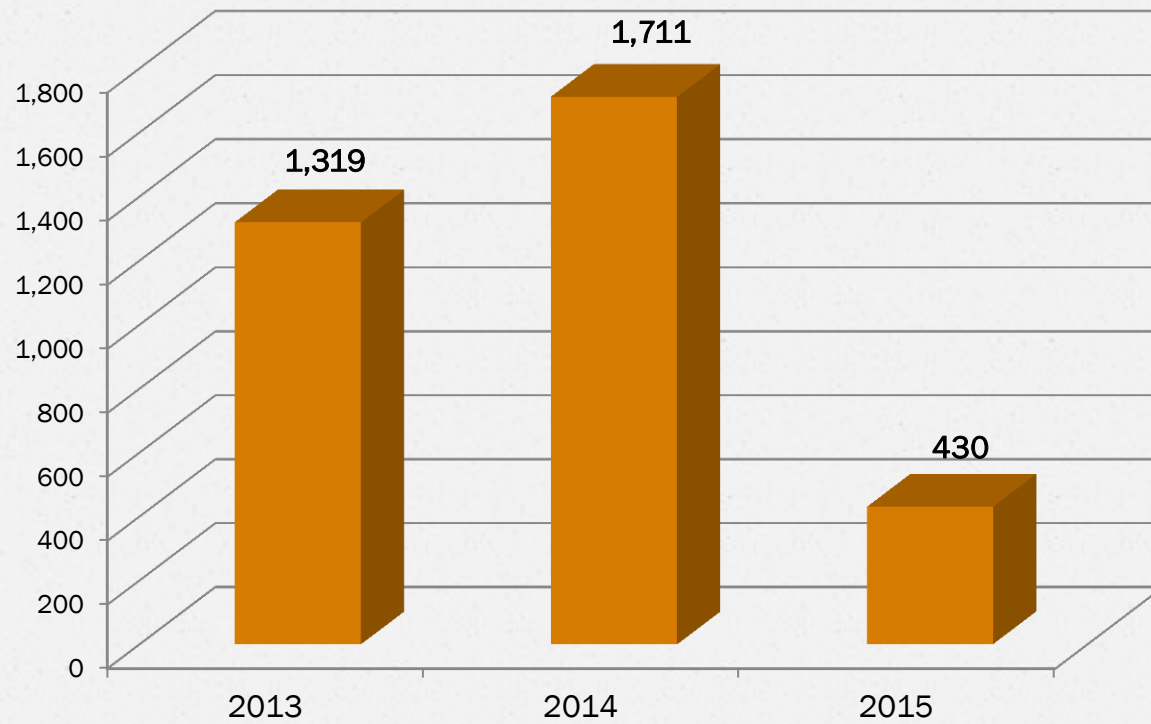
Inspecciones programadas en Sector del café



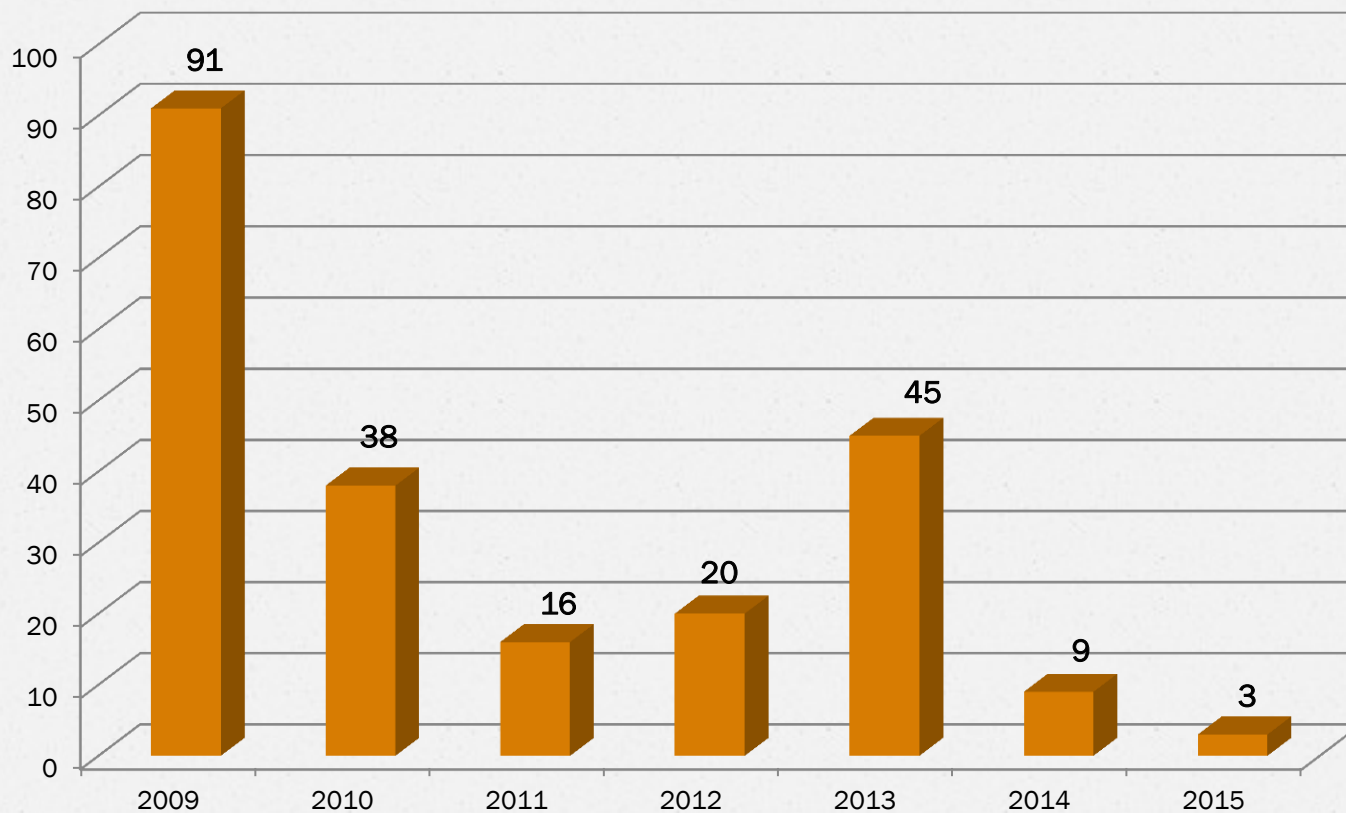
Inspecciones programadas en Sector Azúcar



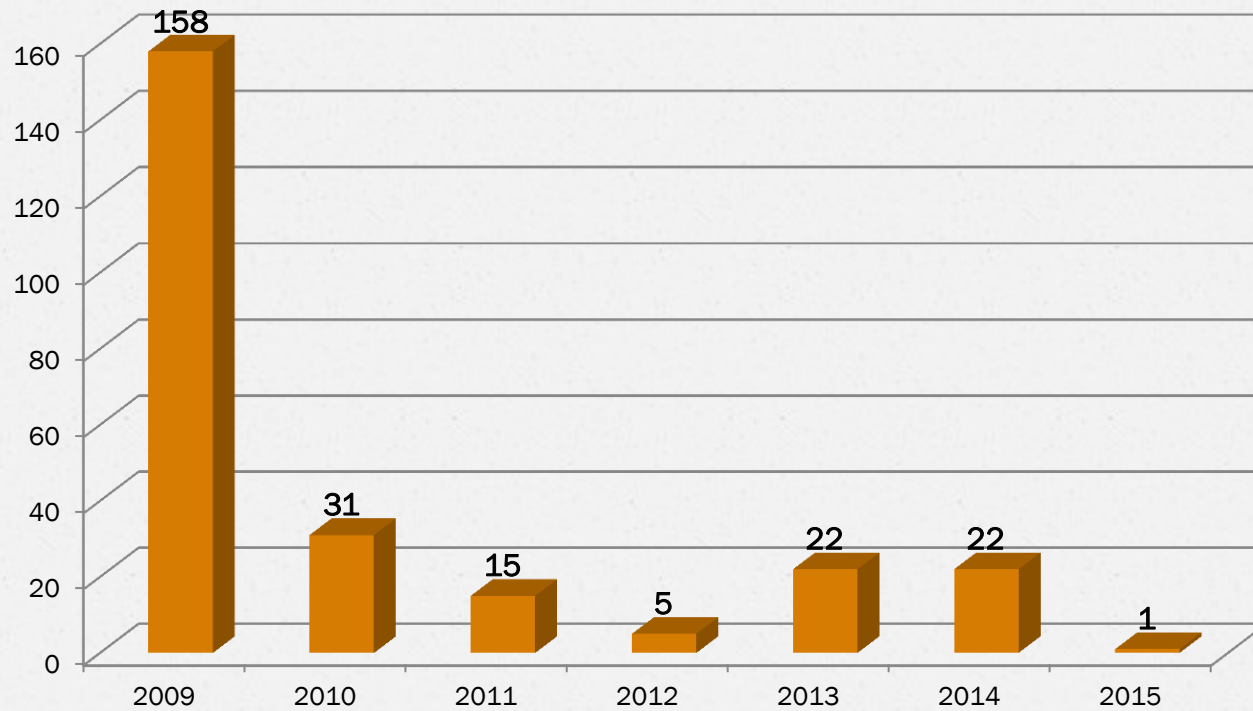
Inspecciones programadas en trabajo infantil



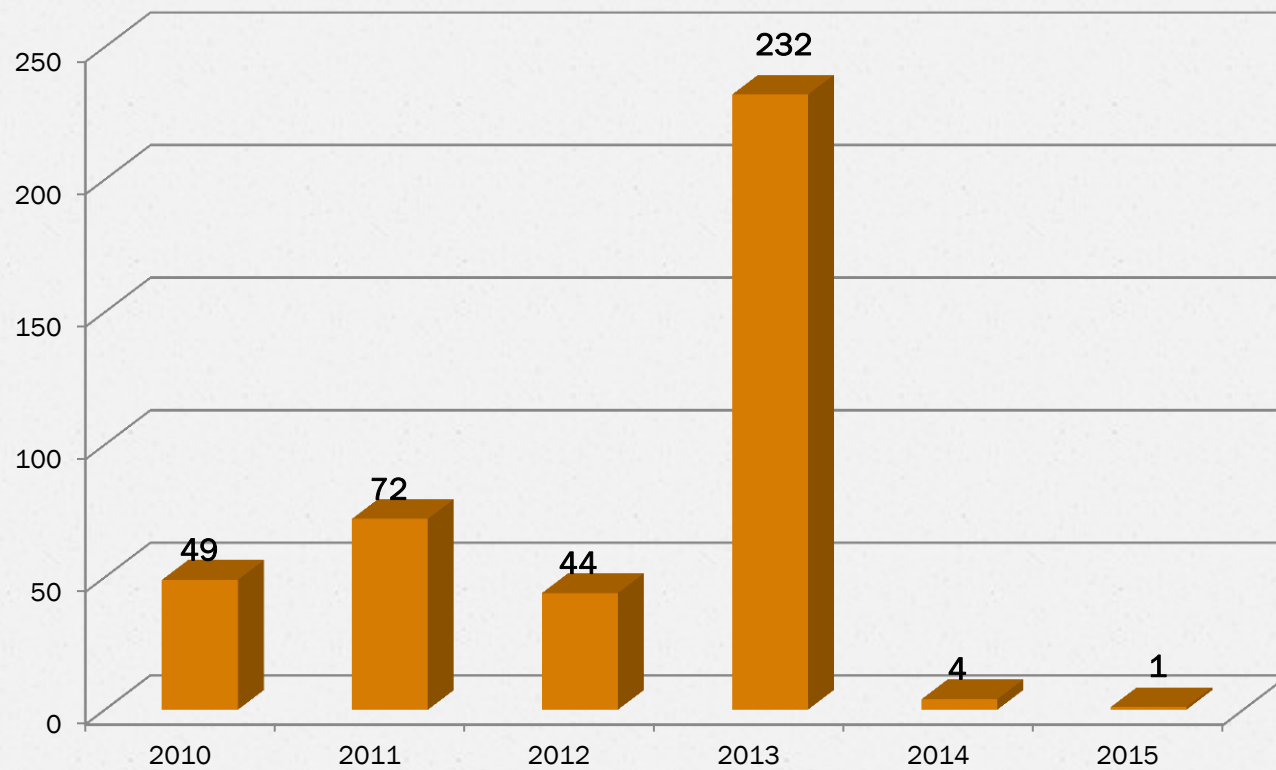
Inspecciones donde se encontraron menores



Menores encontrados en trabajo infantil, sin permiso de trabajo



Menores encontrados en trabajo infantil, con permiso de trabajo



Otros datos relacionados al Trabajo Infantil

- Para el año 2011 fueron monitoreados 7 establecimientos en el sector Pirotecnia
- En el año 2013 se encontró a un menor en Peores formas de Trabajo Infantil
- En el año 2011 se impuso una multa según el convenio 182 y en el año 2012 se impusieron dos multas, los montos impuestos por las multas fueron \$180 y \$285.7 respectivamente.
- En el primer trimestre del año 2015 se encontró a un menor en Peores formas de Trabajo Infantil y fue retirado.
- En el mes de Enero del año 2015 en el departamento de San Salvador se encontró un menor en Peores Formas de Trabajo Infantil

PRINCIPALES RESULTADOS DE LA ENCUESTA DE HOGARES Y PROPÓSITOS MÚLTIPLES 2014

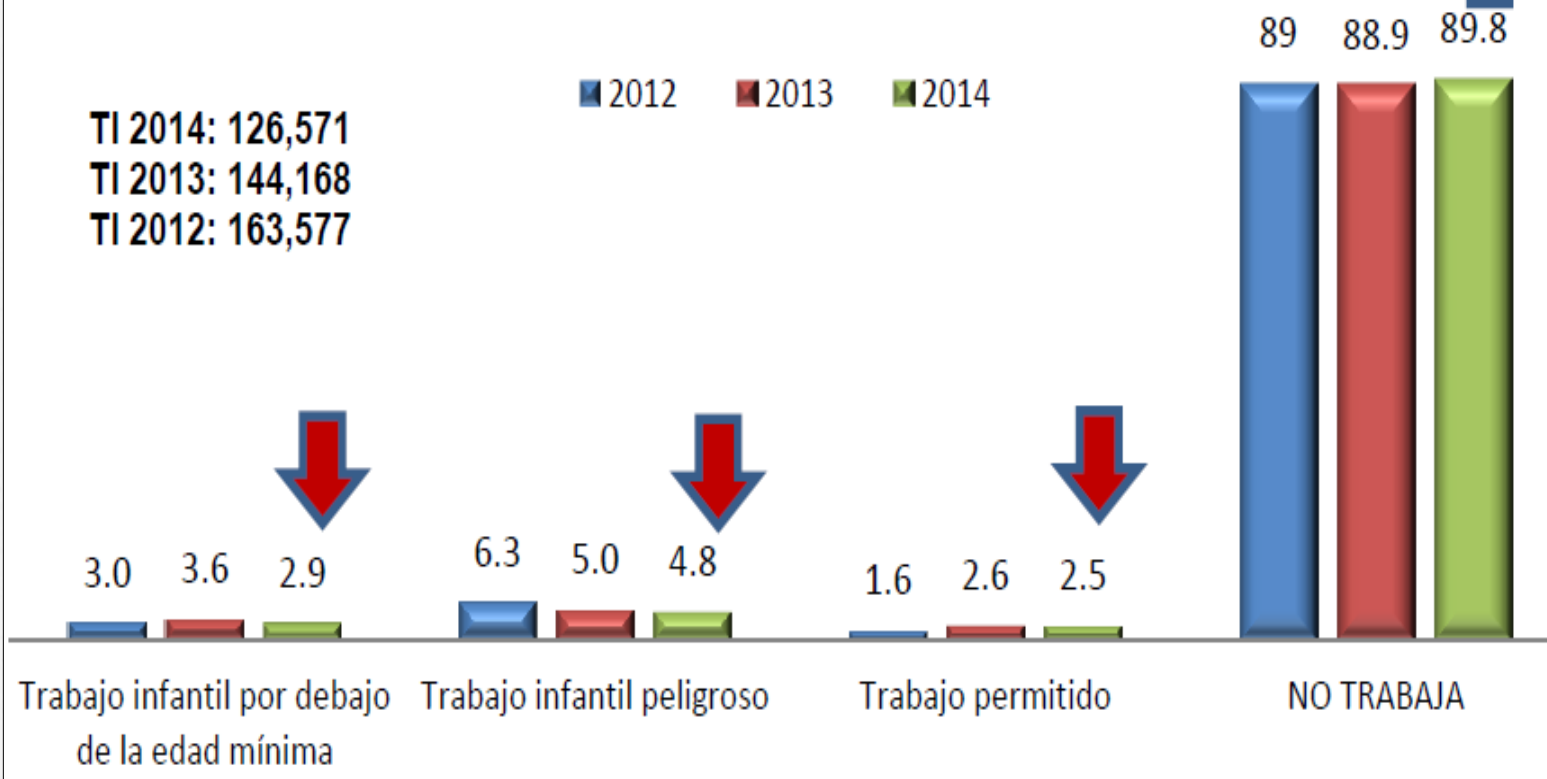
Ministerio de Economía
Dirección General de Estadísticas y Censos

El Salvador. Población de 5 a 17 años, por años, según situación laboral

Situación laboral	2012		2013		2014	
	Absoluto	%	Absoluto	%	Absoluto	%
Total	1,744,657	100.0	1,688,024	100.0	1,630,944	100.0
No trabaja	1,553,058	89.0	1,500,596	88.9	1,464,139	89.8
Ocupados	191,599	11.0	187,428	11.1	166,805	10.2
Trabajo infantil	163,577	9.4	144,168	8.5	126,571	7.8
<i>Trabajo infantil por debajo de la edad mínima</i>	52,951	3.0	60,139	3.6	47,488	2.9
<i>Trabajo infantil peligroso</i>	110,626	6.3	84,029	5.0	79,083	4.8
Trabajo permitido	28,022	1.6	43,260	2.6	40,234	2.5

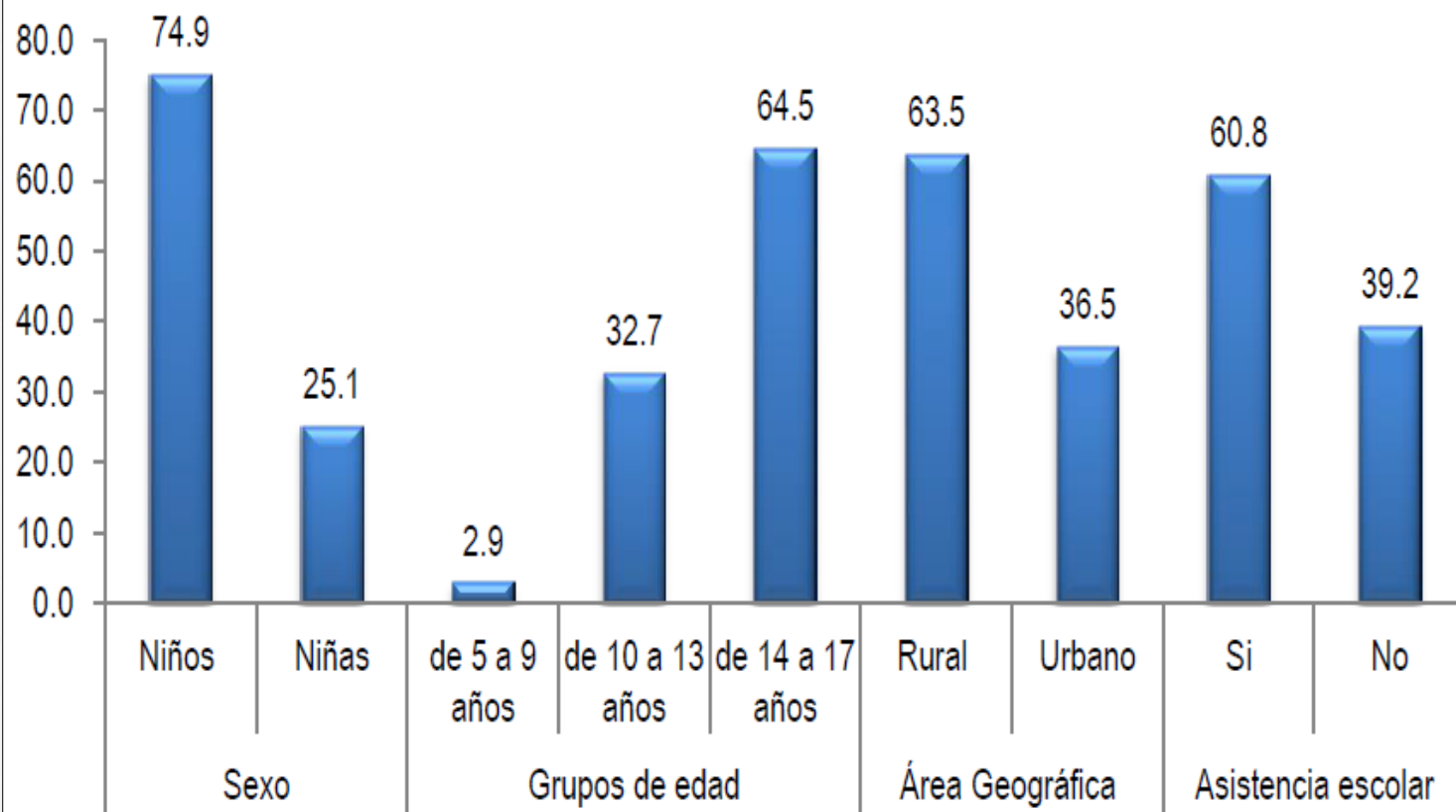
Fuente: Elaborado con base en los datos de la EHPM 2012, 2013 y 2014 del MINEC - DIGESTYC.

El Salvador: Niños, niñas y adolescentes de 5 a 17 años, por años según condición de actividad



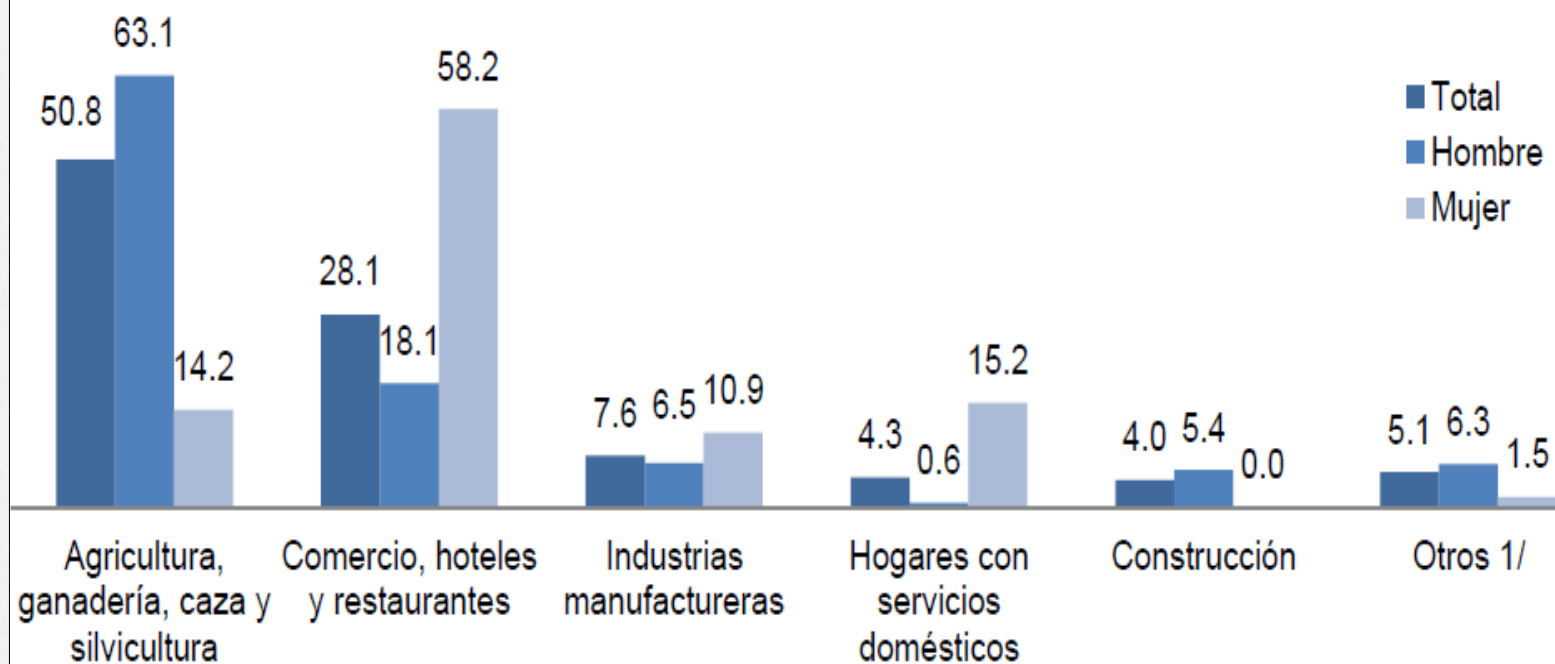
Fuente: Elaborado con base en los datos de la EHPM 2014 del MINEC - DIGESTYC.

El Salvador: Características de los niños, niñas y adolescentes en situación de trabajo infantil, según sexo, edad, área geográfica y asistencia escolar, 2014



Fuente: Elaborado con base en los datos de la EHPM 2014 del MINEC - DIGESTYC.

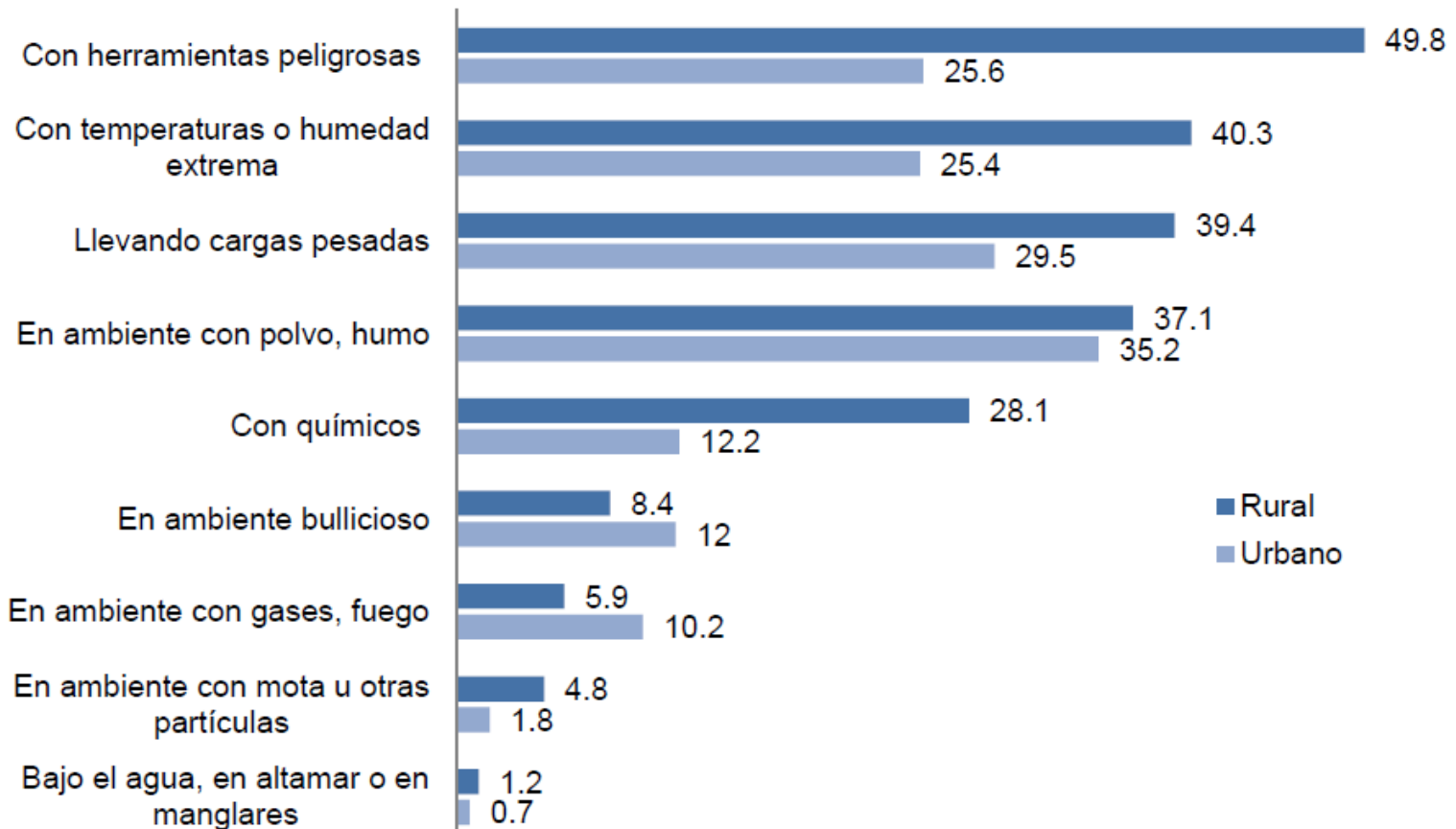
**El Salvador: Niños, niñas y adolescentes en situación de trabajo infantil, por sexo, según rama de actividad económica, 2014
(En porcentaje)**



Fuente: Elaborado con base en los datos de la EHPM 2014 del MINEC - DIGESTYC.

1/ Incluye: Pesca, servicios comunales; transporte, almacenamientos y comunicaciones e intermediación financiera.

**El Salvador: Niños, niñas y adolescentes en situación de trabajo infantil, por ámbito geográfico, según riesgos a los que están expuestos en su trabajo, 2014
(Porcentaje vertical) 1/**



Fuente: Elaborado con base en los datos de la EHPM 2014 del MINEC - DIGESTYC.

1/ La suma de los porcentajes no es 100%, pues es una pregunta de respuesta múltiple

Criterios definidos en la medición de trabajo infantil

- El concepto de trabajo infantil comprende tres categorías:
 1. **Trabajo realizado por un NNA que tenga menos de la edad mínima de admisión al empleo.** En el país la edad mínima es 14 años, normado en la CR Artículo 38 numeral 10° y la LEPINA, específicamente en el Artículo 59 Edad mínima para el trabajo.
 2. **Trabajo peligroso (para NNA de 14 a 17 años):** Entendido como aquel que, por su naturaleza o por las condiciones en que se realiza, pone en peligro su bienestar físico, mental o moral. Este tipo de trabajo es prohibido. Para su medición se tomó como base el Acuerdo Ministerial 241 “Listado de actividades y trabajos peligrosos en los que no podrán ocuparse niños, niñas y adolescentes”

Criterios definidos en la medición de trabajo infantil

- En la categoría de trabajo peligroso, además se tomó como criterio largas jornadas de trabajo, la misma que comprende tanto la prohibición de trabajo nocturno (LEPINA Art. 60) y (Código de Trabajo Art. 116, inciso 2°) como el tiempo permitido como jornada de trabajo, que en el caso de los adolescentes menores de dieciséis años (14 a 15 años), en cualquier clase de trabajo, no podrá ser mayor de seis horas diarias ni de treinta y cuatro horas semanales (LEPINA Art. 60). Para el caso de los de niños de 16 y 17, éste no podrá ser mayor de 8 horas diarias ni 44 horas semanales (CODIGO DE TRABAJO Art. 161).
3. Las peores formas de trabajo infantil no designadas como trabajo peligroso, las mismas que son consideradas delitos que cometen quienes usan, reclutan y mantienen a cualquier persona menor de 18 años en estas formas de explotación.

Anexo 1

Listado de empresas donde se encontraron menores en el año 2014:

Departamento	Nombre de la Empresa	Actividad Económica
Chalatenango	· Lácteos el Cocal	Industria Manufacturera
Chalatenango	· Turicentro Acuática	Actividades de Recreación
San Salvador	· Cooperativa Chilamates	Agricultura
San Salvador	· Finca las Marías 2	Agricultura
San Salvador	· Car Wash y Taller Stream	Comercio
San Salvador	· Bom Bom, S.A. de C.V.	Comercio
Cabañas	· Llantería Nicky	Comercio
Cabañas	· Titanic Car Wash	Comercio
Usulután	· Servicios Automotrices Herma	Comercio
La Unión	· Agro ferretería Richard	Comercio

Listado de empresas donde se encontraron menores con permiso de trabajo en el año 2014

Departamento	Nombre de la Empresa	Actividad Económica
Chalatenango	· Finca las Marías 2	Agricultura
Chalatenango	· Bom Bom. S.A. de C.V.	Comercio

Anexo 2

Listado de empresas donde se encontraron menores sin permiso de trabajo en el año 2014

Departamento	Nombre de la Empresa	Actividad Económica	Menores Encontrados, sin permiso de trabajo
Chalatenango	· Lácteos el Cocal	Industria Manufacturera	1
Chalatenango	· Turicentro Acuática	Actividades de Recreación	1
San Salvador	· Cooperativa Chilamates	Agricultura	11
San Salvador	· Finca las Marías 2	Agricultura	2
San Salvador	· Car Wash y Taller Stream	Comercio	1
Cabañas	· Llantería Nicky	Comercio	2
Cabañas	· Titanic Car Wash	Comercio	2
Usulután	· Servicios Automotrices Herma	Comercio	1
La Unión	· Agro ferretería Richard	Comercio	1
TOTAL			22

Listado de empresas donde se encontraron menores sin permiso de trabajo en el año 2015

Departamento	Nombre de la Empresa	Actividad Económica	Menores Encontrados, sin permiso de trabajo
San Miguel	Taller Velis	Servicio	1

Listado de empresas donde se encontraron menores en peores formas de trabajo infantil en el año 2015

Departamento	Nombre de la Empresa	Actividad Económica	Menores Encontrados, sin permiso de trabajo
San Salvador	Bros S.A de C.V.(Cohetería El Sol)	Industria	1



MINISTERIO DE TRABAJO
Y PREVISIÓN SOCIAL

GOBIERNO DE

EL SALVADOR
UNÁMONOS PARA CRECER

Accionar del Ministerio de Trabajo y
Previsión Social en materia de la
erradicación del trabajo infantil.
(2009 - mayo 2015)