



GOBIERNO DE
EL SALVADOR

MINISTERIO DE TRABAJO Y PREVISIÓN SOCIAL

Boletín Mensual de Estadísticas

Noviembre,
2019

Alameda Juan Pablo II y 17 Ave. Norte Edificios 2, 3 y 4,
Centro de Gobierno, San Salvador, El Salvador, C.A, PBX: (503) 2529-3700,
FAX: (503) 2529-3756, comunicaciones@mtps.gob.sv

Introducción

A continuación se presentan los principales resultados e indicadores de los servicios que realiza el Ministerio de Trabajo y Previsión Social en beneficio de las personas trabajadoras y ciudadanía en general, a quienes se les brindan servicios de calidad y con calidez humana.

Los indicadores publicados en el presente Boletín, corresponden al mes de noviembre de 2019, entre ellos los referentes a Intermediación Laboral, seguridad y salud ocupacional, mediaciones individuales y colectivas, organizaciones sociales, atención a personas usuarias presenciales, afluencia a los Centros Recreativos de este Ministerio; así como de las consultas más frecuentes recibidas en nuestro Call Center 130.

Los datos son una expresión de la labor que de forma más amplia se realiza en el cumplimiento de los derechos laborales de la población salvadoreña.

San Salvador, diciembre 2019

Contenido

Introducción	2
DIRECCIÓN GENERAL DE PREVISIÓN SOCIAL	5
TABLA 1.- Personas colocadas por sexo, Período: noviembre 2019 ¹	6
TABLA 2.- Personas colocadas por rango de edad y sexo, según departamento, Período: noviembre 2019	6
Gráfico 1.- Mujeres colocadas en Programa 6 sedes Ciudad Mujer, Período: noviembre 2019	7
Gráfico 2.- Personas con discapacidad colocadas por medio del	7
Sistema de Intermediación de Empleo y ferias, Período: noviembre 2019	7
Gráfico 3.- Total de adolescentes de 14 a 17 años atendidos y permisos de trabajo emitidos, Período: noviembre 2019	7
Gráfico 4.- 10 empresas a nivel país con mayor colocación de personas trabajadoras Período: noviembre 2019	8
Gráfico 5.- 10 empresas a nivel país con mayor colocación de Jóvenes, Período: noviembre 2019	8
Gráfico 6.- 10 empresas a nivel país con mayor colocación de Mujeres, Período: noviembre 2019	9
TABLA 3.- Total de Personas Colocadas por sexo y rangos de edad según grandes grupos ocupacionales, Período: noviembre 2019	9
TABLA 4.- Total personas colocadas por rango de edad y sexo según rama de actividad y sector económico, Período: noviembre 2019.	10
TABLA 5.- Contratos de Aprendizaje Aprobados por sexo según departamento Período: noviembre 2019.	11
TABLA 6.- Personas con contrato de Aprendizaje Aprobados, por sexo, según sector económico, Período: noviembre 2019.	11
TABLA 7.- Total ferias de auto-empleo, realizadas por departamento, y personas emprendedoras participantes por sexo, Período: noviembre 2019	12
TABLA 8.- kioscos móviles realizados y personas atendidas por sexo, según departamento Período: noviembre 2019	12
Gráfico 7.- Visitas técnicas realizadas en Seguridad e Higiene Ocupacional, Período: noviembre 2019	13
TABLA 9.- Comités de Seguridad y Salud Ocupacional Acreditados, Período: noviembre 2019	13
TABLA 10.- Estudios ambientales realizados por tipo, según rama de Actividad Económica, Período: noviembre 2019	14
DIRECCIÓN GENERAL DE INSPECCIÓN DE TRABAJO	15
TABLA 11.- Inspecciones y re-inspecciones por Personas cubiertas y sexo, según sector económico, Período: noviembre 2019	16
Gráfico 8.- Montos recuperados en Inspecciones a favor de personas trabajadoras por sexo, Período noviembre 2019.	16
TABLA 12.-Multas impuestas a empresas por montos e infracciones, Según sector económico, Período: noviembre 2019..	17
TABLA 13.- Entrega de hojas por retiro voluntario en los sectores público, municipal, privado y Hojas de Terminación de Contrato, Período: noviembre 2019	17
TABLA 14.- Inspecciones realizadas a Personas Trabajadoras por violación a Derechos Laborales, Período: noviembre 2019	18
TABLA 15.- Inspecciones programadas en derechos laborales a mujeres, desagregadas por departamento, Período: noviembre 2019	19
TABLA 16.- Actividades realizadas en Inspecciones programadas en derechos laborales a mujeres, desagregadas por departamento, Período: noviembre 2019	19
TABLA 17.- Inspecciones Programadas para verificar cumplimiento de la Ley de Lactancia Materna, Período: noviembre 2019	19
DIRECCIÓN GENERAL DE TRABAJO	20
TABLA 18.- Sindicatos activos según tipo, noviembre 2019	21
Gráfico 9.- Juntas directivas, sindicatos y asociaciones constituidas, Período: noviembre 2019	21
TABLA 19.- Afiliación Sindical Activa por sexo según clase de asociaciones, Período: noviembre 2019	22
TABLA 20. -Afiliación Sindical Activa por sexo según sector (Total País), Período: noviembre 2019	22
TABLA 21.- Integrantes de Juntas Directivas Activas, Período: noviembre 2019.	22
TABLA 22.- Junta Directiva Sindical por clase de sindicatos privados y Autónomos, Período: noviembre 2019	22
TABLA 23.- Reglamentos Internos de Trabajo,	23
Período: noviembre 2019	23

TABLA 24.- Mediaciones Individuales de Trabajo Resueltas, por tipo de Resolución y Departamento, Período: noviembre 2019	23
Gráfico 10.- Mediaciones Individuales de Trabajo conciliadas por Actividad Económica, Total País. Período: noviembre 2019	24
TABLA 25.- Mediaciones Individuales de Trabajo, por rango de edad y Departamento, Período: noviembre 2019	24
TABLA 26.- Montos acordados en mediaciones Individuales de Trabajo, por sexo, Período: noviembre 2019	25
Gráfico 11.- Mediaciones Colectivas finalizadas por tipo de resolución.....	25
Depto. San Salvador, Período: noviembre 2019	25
TABLA 27.- Montos acordados en las audiencias de Mediaciones Colectivas, Período: noviembre 2019	25
TABLA 28.- Mediaciones colectivas conciliadas clasificadas por actividad económica.Período: noviembre 2019.....	26
TABLA 29.- Total de Asesorías en Mediaciones Individuales de Trabajo según Departamento, período: noviembre 2019	26
DIRECCIÓN ADMINISTRATIVA	27
TABLA 30.- Total personas usuarias atendidas por Dirección, Oficina Departamental y por sexo, Período: noviembre 2019	28
TABLA 31.- Total de Asesorías a través de Call Center del 130,	29
Período: noviembre 2019	29
TABLA 32.- Solicitud de Inspecciones a través del Call Center 130, Período: noviembre 2019	29
TABLA 33.- Total de Personas Usuarias con Discapacidad atendidos por medio del Call Center 130, Período: noviembre 2019	29
TABLA 34.- Consultas y denuncias más frecuentes a través del Call Center 130,	30
Período: noviembre 2019	30
Gráfico 12.- Total personas visitantes a Centros Recreativos,.....	31
Según Centro de recreación, Período: noviembre 2019	31
Gráfico 13.- Total personas visitantes a Centros Recreativos,.....	31
según Centro de recreación, Período: noviembre 2019	31
OFICINA DE INFORMACIÓN Y RESPUESTA (OIR)	32
Gráfico 14.- Solicitudes de Información recibidas en la Unidad de Acceso a La Información Pública desagregada por sexo. Período: noviembre 2019	32
Gráfico 15.- Requerimientos tramitados según tipo, noviembre 2019	32
TABLA 35.- Ocupaciones de la ciudadanía que presentan solicitudes de información, Período: noviembre 2019	33
TABLA 36.- Solicitudes de información según tipo de solicitud y medios, Período: noviembre 2019	33
GLOSARIO.....	34

DIRECCIÓN GENERAL DE PREVISIÓN SOCIAL

La función principal de la Dirección General de Previsión Social es contribuir al establecimiento de la Política Nacional de Empleo Decente e impulsar programas y proyectos de promoción de empleo, dirigidos a la población en general y a los grupos en condiciones de vulnerabilidad de inserción, como personas con discapacidad, personas de edad avanzada, cesantes de tiempo prolongado, jóvenes que buscan su primer empleo, mujeres, Población LGBTI y otros que por su naturaleza le competen.

En ese sentido, a través del Sistema de Intermediación de Empleo y Ferias de Empleo para el mes de noviembre de 2019 se colocó un total de 2,917 personas, incluyendo a personas con discapacidad.

En total fueron 329 empresas que contrataron personas. En cuanto adolescentes atendidos, entre las edades de 14 - 17 años fueron de 244 y se emitieron un total de 94 permisos de trabajo a menores de edad.

con la finalidad de promover y evaluar las políticas de bienestar, seguridad e higiene ocupacional y medio ambiente de trabajo, para el mes de noviembre 2019 se realizaron 273 visitas técnicas, 100 en seguridad ocupacional y 173 en higiene ocupacional, generando una cobertura de personas trabajadoras de 41,295.

Se acreditaron 34 Comités y se realizaron 29 estudios ambientales, 10 iluminación, 11 ruido y 8 calor.

Cuadro Resumen Principales Indicadores de la Dirección General de Previsión Social, Período: Noviembre 2019		
Total personas colocadas a través del SIE y Ferias de Empleo		2,917
Total personas colocadas en Bolsas de Empleo	1,424	
Total personas colocadas en Ferias de Empleo	1,493	
Total empresas que contrataron personal		329
Total personas adolescentes atendidas		244
Total permisos de trabajo emitidos		94
Total visitas técnicas realizadas		273
Total personas trabajadoras cubiertas con las visitas técnicas		41,295
Total comités acreditados en las empresas		34
Total personas trabajadoras cubiertas con los comités		1,654
Total estudios ambientales realizados		29
Total empresas inscritas en el Sistema de Intermediación Laboral		151

TABLA 1.- Personas colocadas por sexo, Período: noviembre 2019¹

PERSONAS COLOCADAS	MUJERES	HOMBRES	TOTAL
SISTEMA DE INTERMEDIACIÓN DE EMPLEO (SIE)	670	754	1,424
FERIAS DE EMPLEO - FDE	766	727	1,493
TOTAL	1,436	1,481	2,917

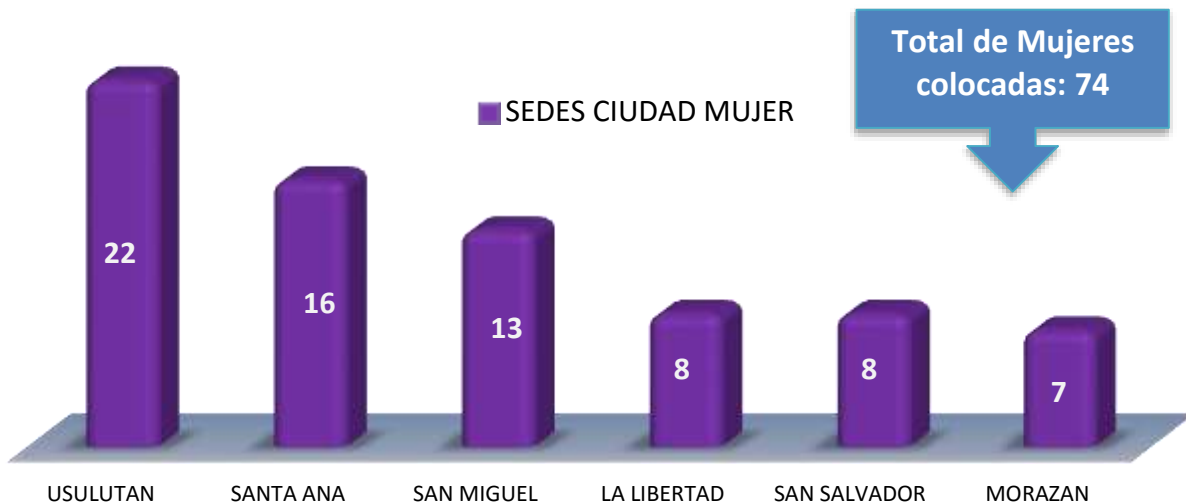
Fuente: Registros institucionales –MTPS- Oficina de Estadística e Informática.

TABLA 2.- Personas colocadas por rango de edad y sexo, según departamento, Período: noviembre 2019

DEPARTAMENTOS	De 18 a 29 Años			De 30 a Más Años			Total Personas Colocadas		
	Mujer	Hombre	Total	Mujer	Hombre	Total	Mujer	Hombre	Total
SANTA ANA	92	74	166	45	27	72	137	101	238
AHUACHAPAN	24	35	59	4	4	8	28	39	67
SONSONATE	85	89	174	17	57	74	102	146	248
SAN SALVADOR	712	746	1458	49	81	130	761	827	1,588
LA LIBERTAD	78	72	150	17	45	62	95	117	212
CHALATENANGO	11	10	21	0	1	1	11	11	22
LA PAZ	14	20	34	8	5	13	22	25	47
CABAÑAS	13	11	24	2	1	3	15	12	27
CUSCATLAN	0	6	6	1	1	2	1	7	8
SAN VICENTE	4	4	8	0	0	0	4	4	8
SAN MIGUEL	55	77	132	26	18	44	81	95	176
USulután	56	45	101	7	18	25	63	63	126
MORAZAN	27	12	39	6	16	22	33	28	61
LA UNION	58	6	64	25	0	25	83	6	89
TOTAL	1,229	1,207	2,436	207	274	481	1,436	1,481	2,917

Fuente: Registros institucionales –MTPS- Oficina de Estadística e Informática.

Gráfico 1.- Mujeres colocadas en Programa 6 sedes Ciudad Mujer, Período: noviembre 2019



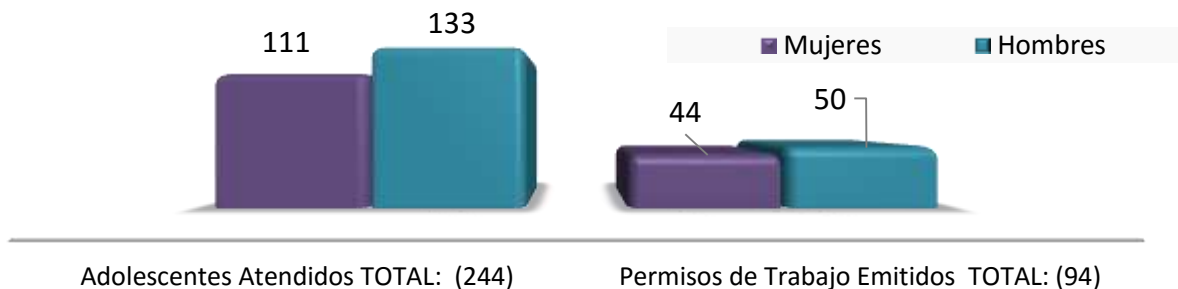
Fuente: Registros institucionales –MTPS- Oficina de Estadística e Informática.

Gráfico 2.- Personas con discapacidad colocadas por medio del Sistema de Intermediación de Empleo y ferias, Período: noviembre 2019



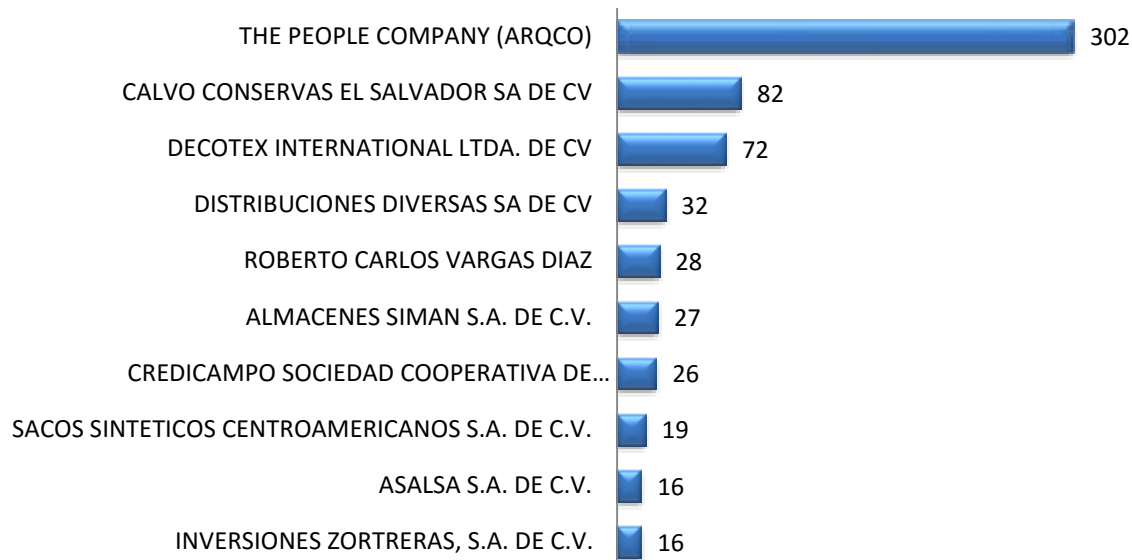
Fuente: Registros institucionales –MTPS- Oficina de Estadística e Informática.

Gráfico 3.- Total de adolescentes de 14 a 17 años atendidos y permisos de trabajo emitidos, Período: noviembre 2019



Fuente: Registros institucionales –MTPS- Oficina de Estadística e Informática.

Gráfico 4.- 10 empresas a nivel país con mayor colocación de personas trabajadoras
Período: noviembre 2019



Fuente: Registros institucionales –MTPS- Oficina de Estadística e Informática.

Gráfico 5.- 10 empresas a nivel país con mayor colocación de Jóvenes,
Período: noviembre 2019

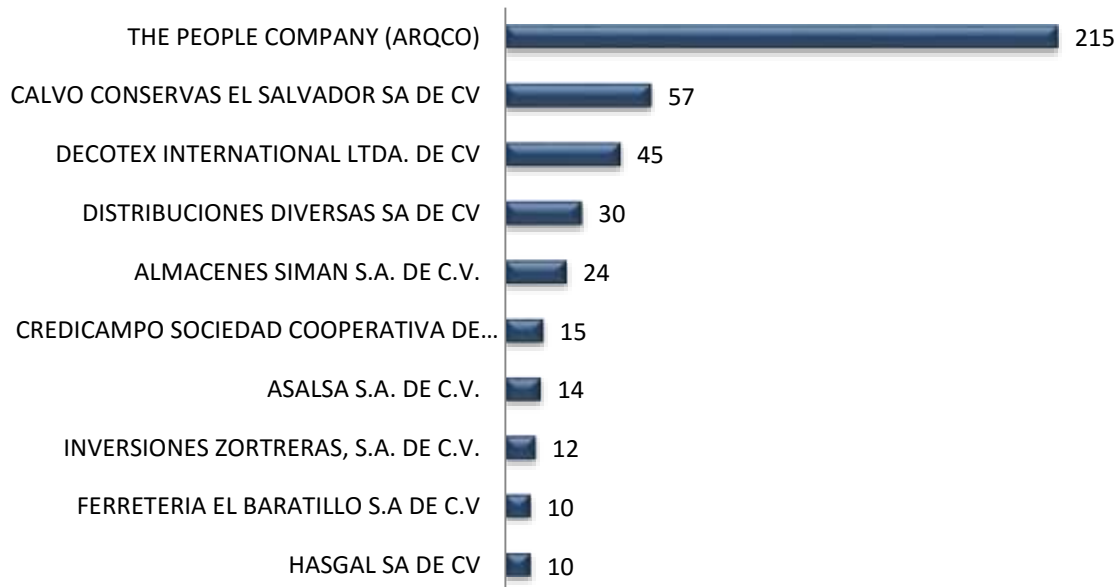
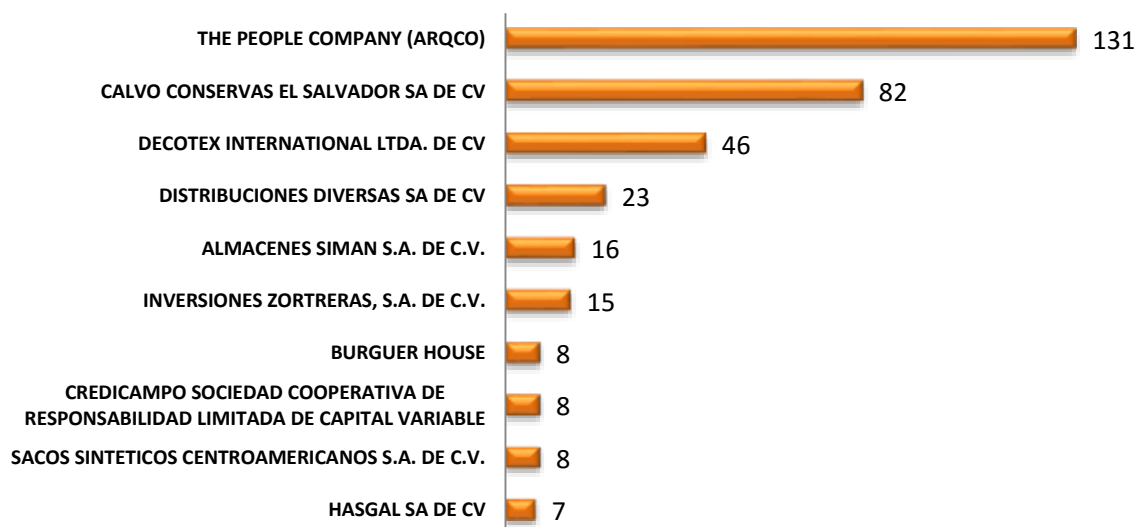


Gráfico 6.- 10 empresas a nivel país con mayor colocación de Mujeres
Período: noviembre 2019



Fuente: Registros institucionales –MTPS- Oficina de Estadística e Informática.

TABLA 3.- Total de Personas Colocadas por sexo y rangos de edad según grandes grupos ocupacionales, Período: noviembre 2019

G.G	GRANDES GRUPOS OCUPACIONES			
		HOMBRES	MUJERES	TOTAL
1	Miembros del poder ejecutivo y de los cuerpos legislativos y personal directivo de la administración pública y de empresas	2	3	5
2	Profesionales Científicos E Intelectuales	4	10	14
3	Técnicos Y Profesionales De Nivel Medio	165	97	262
4	Empleados De Oficina	58	83	141
5	Trabajadores De Los Servicios Y Vendedores Del Comercio Y Mercados	680	845	1,525
6	Agricultores, Trabajadores Agropecuarios Calificados, Forestales Y Pesqueros	7	2	9
7	Oficiales, Operarios, Artesanos De Artes Mecánicas Y Otros Oficios	42	30	72
8	Operarios De Instalaciones , Maquinas Y Montadores	78	88	166
9	Trabajadores No Calificados	445	278	723
	TOTAL	1,481	1,436	2,917

Clasificación Internacional Uniforme de Ocupaciones, CIUO-88.

Fuente: Registros institucionales –MTPS- Oficina de Estadística e Informática.

TABLA 4.- Total personas colocadas por rango de edad y sexo según rama de actividad y sector económico, Periodo: noviembre 2019.

RAMA DE ACTIVIDAD ECONOMICA	RANGO DE 18 A 29 AÑOS			RANGO DE 30 AÑOS A MAS			TOTAL GLOBAL		
	HOMBRE	MUJER	TOTAL	HOMBRE	MUJER	TOTAL	HOMBRE	MUJER	TOTAL
Agricultura, ganadería, caza, silvicultura y pesca	14	8	22	8	11	19	22	19	41
Total Sector Agrícola	14	8	22	8	11	19	22	19	41
Explotación de minas y canteras	0	0	0	0	0	0	0	0	0
Industrias manufactureras	77	125	202	47	74	121	124	199	323
Producción y distribución de electricidad, gas y agua	2	2	4	1	0	1	3	2	5
Construcción	11	3	14	22	3	25	33	6	39
Total Sector Industria	90	130	220	70	77	147	160	207	367
Comercio al por mayor y al por menor; reparación de vehículos	287	345	632	82	29	111	369	374	743
Total Sector Comercio	287	345	632	82	29	111	369	374	743
Hoteles y restaurantes	52	71	123	9	17	26	61	88	149
Transporte, almacenamiento y comunicaciones	205	95	300	10	5	15	215	100	315
Intermediación financiera	123	92	215	15	11	26	138	103	241
Actividades inmobiliarias, empresariales y de alquiler	401	441	842	72	45	117	473	486	959
Administración pública y defensa; planes de seguridad social	11	1	12	6	0	6	17	1	18
Enseñanza	6	4	10	1	1	2	7	5	12
Servicios sociales y de salud	14	34	48	1	3	4	15	37	52
Actividades de servicios comunitarios, sociales y personales	1	8	9	0	8	8	1	16	17
Hogares privados con servicio doméstico	3	0	3	0	0	0	3	0	3
Organizaciones y órganos extraterritoriales	0	0	0	0	0	0	0	0	0
Total Sector Servicios	816	746	1,562	114	90	204	930	836	1,766
TOTAL GLOBAL	1,207	1,229	2,436	274	207	481	1,481	1,436	2,917

Clasificación Internacional Industrial Uniforme CIIU Rev.3.

Fuente: Registros institucionales –MTPS- Oficina de Estadística e Informática.

TABLA 5.- Contratos de Aprendizaje Aprobados por sexo según departamento
Período: noviembre 2019.

DEPARTAMENTO	MUJERES	HOMBRES	TOTAL
SAN SALVADOR	68	143	211
LA LIBERTAD	23	66	89
SONSONATE	6	36	45
SANTA ANA	4	15	19
LA PAZ	2	7	9
SAN MIGUEL	2	5	7
USulután	3	3	6
AHUACHAPÁN	1	3	4
CUSCATLÁN		1	1
TOTAL	109	279	388

Fuente: Registros institucionales –MTPS- Oficina de Estadística e Informática.

TABLA 6.- Personas con contrato de Aprendizaje Aprobados, por sexo, según sector económico, Período: noviembre 2019.

ACTIVIDAD ECONOMICA	MUJER	HOMBRE	TOTAL
AGRICULTURA	1		1
INDUSTRIA	50	81	131
COMERCIO	25	119	144
SERVICIOS	33	79	112
TOTAL	109	279	388

Fuente: Registros institucionales –MTPS- Oficina de Estadística e Informática.

TABLA 7.- Total ferias de auto-empleo, realizadas por departamento, y personas emprendedoras participantes por sexo, Período: noviembre 2019

DEPARTAMENTO	FERIAS	EMPRENDEDORES PARTICIPANTES		
		MUJERES	HOMBRES	TOTAL
SAN SALVADOR	7	124	29	153
CHALATENANGO	5	62	25	87
SANTA ANA	4	35	16	51
AHUACHAPAN	2	6	4	10
SONSONATE	2	4	0	4
CUSCATLAN	2	46	10	56
SAN MIGUEL	2	12	4	16
LA LIBERTAD	1	3	4	7
LA PAZ	1	10	5	15
SAN VICENTE	1	6	1	7
MORAZAN	1	7	1	8
TOTAL	28	315	99	414

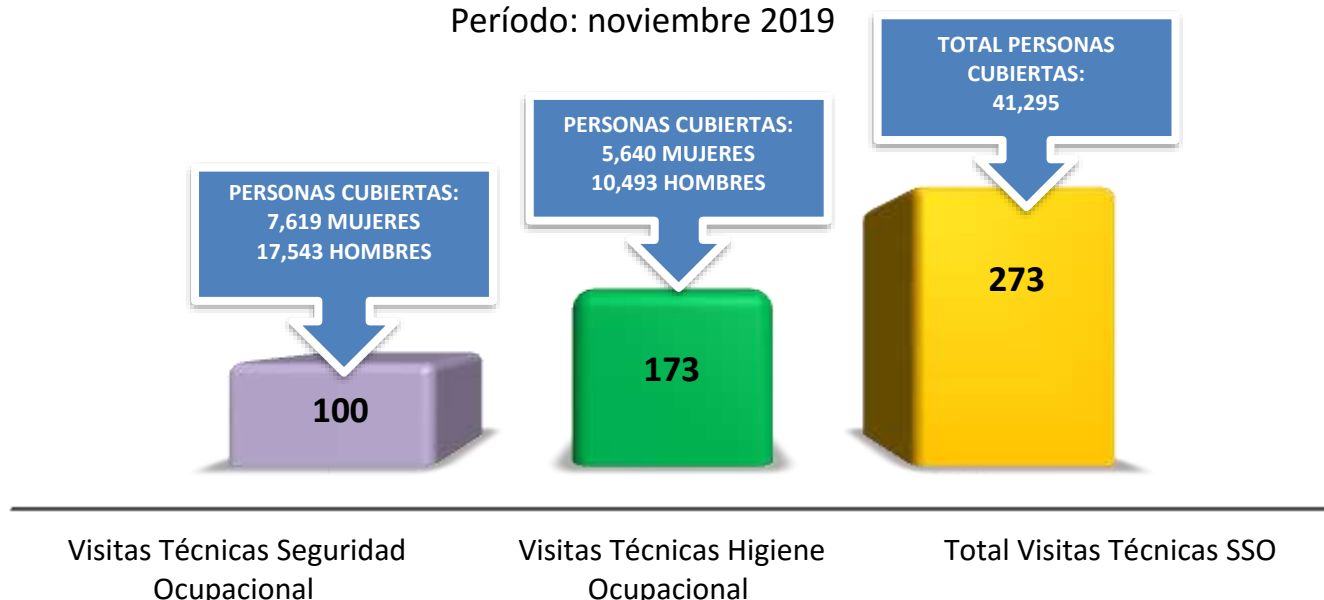
Fuente: Registros institucionales –MTPS- Oficina de Estadística e Informática.

TABLA 8.- kioscos móviles realizados y personas atendidas por sexo, según departamento Período: noviembre 2019

OFIC. DEPARTAM.	KIOSCOS REALIZADOS	MUJERES ATENDIDOS	HOMBRES ATENDIDAS	TOTAL PERSONAS ATENDIDAS
SAN SALVADOR	7	138	92	230
LA UNION	5	96	50	146
SANTA ANA	3	32	46	78
AHUACHAPAN	2	19	12	31
SONSONATE	2	15	22	37
CHALATENANGO	2	33	1	34
CABAÑAS	2	21	23	44
CUSCATLAN	2	35	20	55
SAN MIGUEL	2	13	7	20
LA PAZ	1	4	0	4
USULUTAN	1	13	7	20
MORAZAN	1	7	2	9
TOTAL	30	426	282	708

Fuente: Registros institucionales –MTPS- Oficina de Estadística e Informática.

Gráfico 7.- Visitas técnicas realizadas en Seguridad e Higiene Ocupacional,
Período: noviembre 2019



Fuente: Registros institucionales –MTPS- Oficina de Estadística e Informática.

TABLA 9.- Comités de Seguridad y Salud Ocupacional Acreditados
Período: noviembre 2019

OFICINAS	COMITES ACREDITADOS	TRABAJAD. ACREDITADOS/AS			TRABAJAD. CUBIERTOS/A		
		MUJERES	HOMBRES	TOTAL	MUJERES	HOMBRES	TOTAL
SAN SALVADOR	14	35	72	107	161	627	788
LA LIBERTAD	7	25	33	58	86	226	312
SONSONATE	4	11	14	25	98	187	285
SANTA ANA	3	20	25	45	31	21	52
LA PAZ	2	3	9	12	26	93	119
SAN MIGUEL	2	3	5	8	19	26	45
CHALATENANGO	1	2	7	9	1	38	39
LA UNION	1	6	22	28	6	8	14
CABAÑAS	-	-	-	-	-	-	-
CUSCATLAN	-	2	5	7	-	-	-
AHUACHAPAN		1		1			-
USULUTAN		6	2	8	-	-	-
TOTAL	34	114	194	308	428	1,226	1,654

Fuente: Registros institucionales –MTPS- Oficina de Estadística e Informática.

TABLA 10.- Estudios ambientales realizados por tipo, según rama de Actividad Económica
 Período: noviembre 2019

ACTIVIDAD ACONOMICA CIU REV - 4	TOTAL	ILUMINACION	RUIDO	CALOR
Industria Manufacturera	18	6	6	6
Comercio, Venta y Reparación de Vehículos y Actividades Conexas	7	3	4	0
Hoteles y Restaurantes	2			2
Actividades Financieras y de Seguros	2	1	1	
TOTAL	29	10	11	8

Clasificación Internacional Industrial Uniforme CIIU Rev.4.

Fuente: Registros institucionales –MTPS- Oficina de Estadística e Informática.

DIRECCIÓN GENERAL DE INSPECCIÓN DE TRABAJO

La función principal de la Dirección General de Inspección de Trabajo es garantizar el cumplimiento de las leyes laborales y al mes de noviembre 2019 se han realizado 2,007 Inspecciones y 765 Re-inspecciones, haciendo una suma total de 2,772 y dando cobertura a un total de 50,740 personas trabajadoras, siendo 20,364 mujeres y 30,376 hombres,.

Del total de inspecciones realizadas se recuperó un monto en dólares de \$305,469.90, a favor de las personas trabajadoras, se impusieron 146 multas por incumplimientos a Derechos Laborales en lugares de trabajo en las 4 regiones del país, distribuidas de la siguiente manera: Central 76, Occidente 44, Paracentral 16 y 10 Oriente.

Asimismo, oportunamente se atendieron 162 solicitudes de inspección no programadas beneficiando a 1,092 personas trabajadoras.

Se registraron 329 infracciones contabilizando un monto dólares de \$81,612.22 dólares,

Fueron entregadas 1,753 hojas por retiro voluntario, siendo del sector privado 1,635, del sector público 86 y del sector municipal 32 y por terminación de contrato 3,176.

En el marco del plan permanente de derechos laborales a las mujeres trabajadoras, se inspeccionaron 67 lugares de Trabajo logrando dar cobertura a 600 mujeres.

Cuadro resumen de los principales indicadores de la Dirección General de Inspección de Trabajo, Período: Noviembre 2019

Total inspecciones realizadas	2,007
Total de Re inspecciones realizadas	765
Total personas trabajadoras cubiertas por inspecciones y reinspecciones	50,740
Total monto recuperado por inspecciones	\$305,469.90
Total multas impuestas	146
Total solicitudes de inspecciones realizadas	162
Total infracciones registradas	329
Total monto impuesto por infracciones	\$81,612.22
Entrega de hojas por retiro voluntario sector público, municipal y privado.	1,753
Entrega de hojas de terminación de contrato	3,176
Total inspecciones programadas en derechos laborales de las mujeres	28
Total cobertura a mujeres por inspecciones realizadas (verificación de derechos laborales a las mujeres)	171

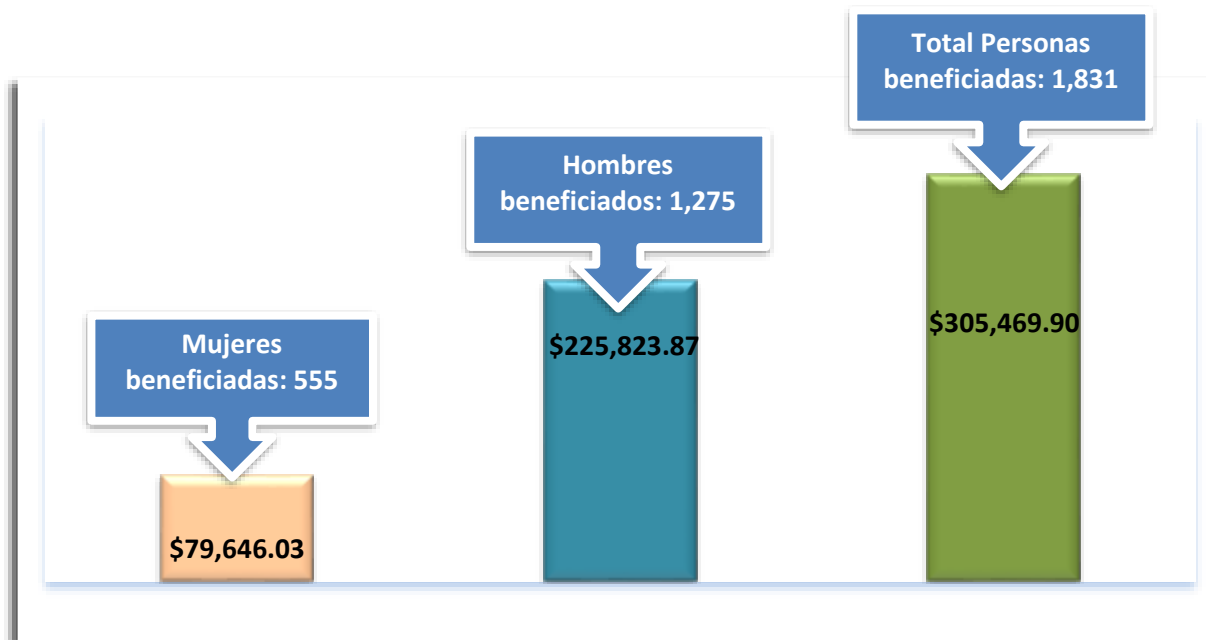
TABLA 11.- Inspecciones y re-inspecciones por Personas cubiertas y sexo, según sector económico, Período: noviembre 2019

REGION OCCIDENTAL ENERO 2019	INSPECCIONES Y RE INSPECCIONES	INSPECCIONES	Y RE INSPECCIONES	TOTAL	Personas Trabajadoras Cubiertas						
					Hombres	Mujeres	Mujeres embarazadas	Trabajador menor hombres	Trabajadora menor mujer	Discapacidad hombres	Discapacidad mujer
TOTAL	2,772	2,007	765	50,740	30,050	20,109	123	1	1	325	131
AGRICULTURA	57	33	24	485	422	63	0	0	0	0	0
INDUSTRIA	264	180	84	13,061	7,395	5,456	17	1	1	117	74
COMERCIO	1,173	892	281	14,909	7,760	6,996	53	0	0	66	34
SERVICIOS	1,278	902	376	22,285	14,473	7,594	53	0	0	142	23

Mujeres	Hombres	Total personas cubiertas
20,364	30,376	50,740

Fuente: Registros institucionales –MTPS- Oficina de Estadística e Informática.

Gráfico 8.- Montos recuperados en Inspecciones a favor de personas trabajadoras por sexo, Período noviembre 2019.



Fuente: Registros institucionales –MTPS- Oficina de Estadística e Informática.

TABLA 12.-Multas impuestas a empresas por montos e infracciones, Según sector económico, Período: noviembre 2019

Sector Económico	Multa	Infracciones	Monto (\$) por multa
Agrícola	2	26	\$1,485.64
Industria	19	42	\$3,084.24
Comercio	41	110	\$45,822.42
Servicio	84	151	\$31,219.92
Total General	146	329	\$81,612.22

Fuente: Registros institucionales –MTPS- Oficina de Estadística e Informática.

TABLA 13.- Entrega de hojas por retiro voluntario en los sectores público, municipal, privado y Hojas de Terminación de Contrato, Período: noviembre 2019

Tipo de Hoja	Mujer	Hombre	Total
Retiro voluntario sector privado	692	943	1,635
Retiro voluntario sector público	45	41	86
Retiro Voluntario Municipal	13	19	32
Total General	750	1,003	1,753
Terminación de Contrato	1,613	1,563	3,176

Fuente: Registros institucionales –MTPS- Oficina de Estadística e Informática.

TABLA 14.- Inspecciones realizadas a Personas Trabajadoras por violación a Derechos Laborales, Período: noviembre 2019

INDICADORES DE INSPECCIONES INTERVENIDAS (POR OTRAS CAUSAS)	Inspecciones no programadas intervenidas	Total de Personas Trabajadoras	PERSONAS TRABAJADORAS CUBIERTAS		
			Hombres	Mujeres	Trabajadora embarazada
TOTALES	162	1,092	343	740	9
Constancia de trabajo	26	29	22	7	0
Situación Laboral	17	17	6	11	0
Adeudo Salarios	16	23	16	7	0
Reexportación de maquinaria	12	7	4	3	0
Contrato individual de trabajo	9	852	212	640	0
Malos tratos	9	9	2	7	0
Descuentos ilegales	8	8	5	3	0
Despido de Mujer Embarazada	8	8	0	3	5
Despido de Directivo Sindical	6	6	4	2	0
Subsidio por Incapacidad	6	6	2	4	0
Asuetos	5	5	5	0	0
Comisión	5	5	2	3	0
Acoso laboral	3	3	1	2	0
No pago de AFP	3	3	2	1	0
Nocturnidad	3	85	50	35	0
Situación Laboral de Embaraza	3	3	0	0	3
Discriminación a Mujer Embarazada	2	2	0	1	1
Discriminación de Directivo sindical	2	2	1	1	0
Firma de Incapacidad	2	2	1	1	0
Ley General de Prevención de Riesgos en los Lugares de Trabajo	2	2	2	0	0
Viáticos	2	2	0	2	0
Acoso sexual	1	1	0	1	0
Contrato Colectivo	1	1	1	0	0
Desmejora salarial	1	1	0	1	0
Despido de Afiliado	1	1	0	1	0
Discriminación afiliados sindicales	1	1	0	1	0
No pago de ISSS	1	1	0	1	0
Recibo de Pago o Planillas	1	1	0	1	0
Subsidio	1	1	1	0	0
Subsidios gastos funerarios	1	1	1	0	0
Suspensión a Directivo Sindical	1	1	1	0	0
Verificación del Código de Trabajo	1	1	1	0	0
Ampliación de la Garantía de Estabilidad Laboral de la Mujer en Estado de Gravidéz	1	1	0	1	0
Despido por Enfermedad Crónica	1	1	1	0	0

Fuente: Registros institucionales –MTPS- Oficina de Estadística e Informática.

TABLA 15.- Inspecciones programadas en derechos laborales a mujeres, desagregadas por departamento, Período: noviembre 2019

ACTIVIDAD REALIZADA	SANTA ANA	SONSONATE	AHUCHAPAN	LA LIBERTAD	CHALATENANGO	SAN SALVADOR	LA PAZ	San Vicente	Cabañas	Cuscatlán	SAN MIGUEL	USulután	MORAZAN	LA UNION	TOTAL
Total inspecciones programadas	13	15	0	0	4	3	4	1	1	3	15	3	1	4	67
Total mujeres cubiertas por las Inspecciones	297	33	0	0	17	58	68	1	7	14	82	11	2	10	600
Total de mujeres cubiertas por las inspecciones	288	33	0	0	17	58	68	1	7	14	78	11	2	9	586
Mujeres embarazadas cubiertas por las inspecciones	4		0	0							3			1	8
Mujeres con discapacidad cubiertas por las inspecciones	5		0	0							1				6

Fuente: Registros institucionales –MTPS- Oficina de Estadística e Informática.

TABLA 16.- Actividades realizadas en Inspecciones programadas en derechos laborales a mujeres, desagregadas por departamento, Período: noviembre 2019

ACTIVIDAD REALIZADA	SANTA ANA	SONSONATE	AHUCHAPAN	LA LIBERTAD	CHALATENANGO	SAN SALVADOR	LA PAZ	San Vicente	Cabañas	Cuscatlán	SAN MIGUEL	USulután	MORAZAN	LA UNION	TOTAL
Lugares de trabajo que cuentan con Espacio físico para lactar, extraerse y conservar la leche	7						4			3					14
Lugares de trabajo que no cuentan con Espacio físico para lactar, extraerse y conservar la leche	6	15			4			1	1			3			30
Lugares de Trabajo en los que se verificó el uso del leguaje inclusivo y no discriminatorio											15		1	4	20

Fuente: Registros institucionales –MTPS- Oficina de Estadística e Informática.

TABLA 17.- Inspecciones Programadas para verificar cumplimiento de la Ley de Lactancia Materna, Período: noviembre 2019

Total de Inspecciones	Cuenta con lactario	No Cuenta con lactario	Mujeres	Mujer embarazadas	Mujer con Discapacidad	Total de Mujeres Cubiertas
28	5	23	163	8	0	171

Fuente: Registros institucionales –MTPS- Oficina de Estadística e Informática.

DIRECCIÓN GENERAL DE TRABAJO

La función principal de la Dirección General de Trabajo es propiciar el mantenimiento de la armonía en las relaciones entre personas empleadoras y trabajadoras, facilitar la constitución de organizaciones sindicales, la negociación y contratación colectiva.

En ese sentido, para el mes de noviembre 2019 se cuenta con 276 sindicatos activos, 87 Públicos, 84 Industria, 37 Trabajadores Independientes, 31 De Autónomas, 30 Gremio y 7 Empresa, 274 forman parte de Juntas Directivas inscritas durante el mes en referencia siendo 105 mujeres y 169 hombres.

Con la finalidad de contribuir a la armonización de relaciones laborales entre personas trabajadoras y empleadoras se finalizaron 596 diligencias de mediación individuales, por tipo de solución y por departamento. En cuanto a las Relaciones Colectivas de Trabajo en San Salvador se finalizaron 46 diligencias de mediación: 17 sin conciliar, 15 conciliadas, 7 desistidas con acuerdo económico, 4 a multa, 1 no notificada, 1 inasistencia y 1 reinstalo.

En cuanto a montos acordados en las audiencias de mediación celebradas en relaciones individuales de trabajo se acordó un monto de \$144,633.72 para 185 personas trabajadoras, de igual forma en las relaciones colectivas de trabajo se acordó un monto de \$82,055.27 para un total de 42 personas trabajadoras, haciendo un monto total de \$226,688.99 y beneficiando a un total de 227 personas trabajadoras.

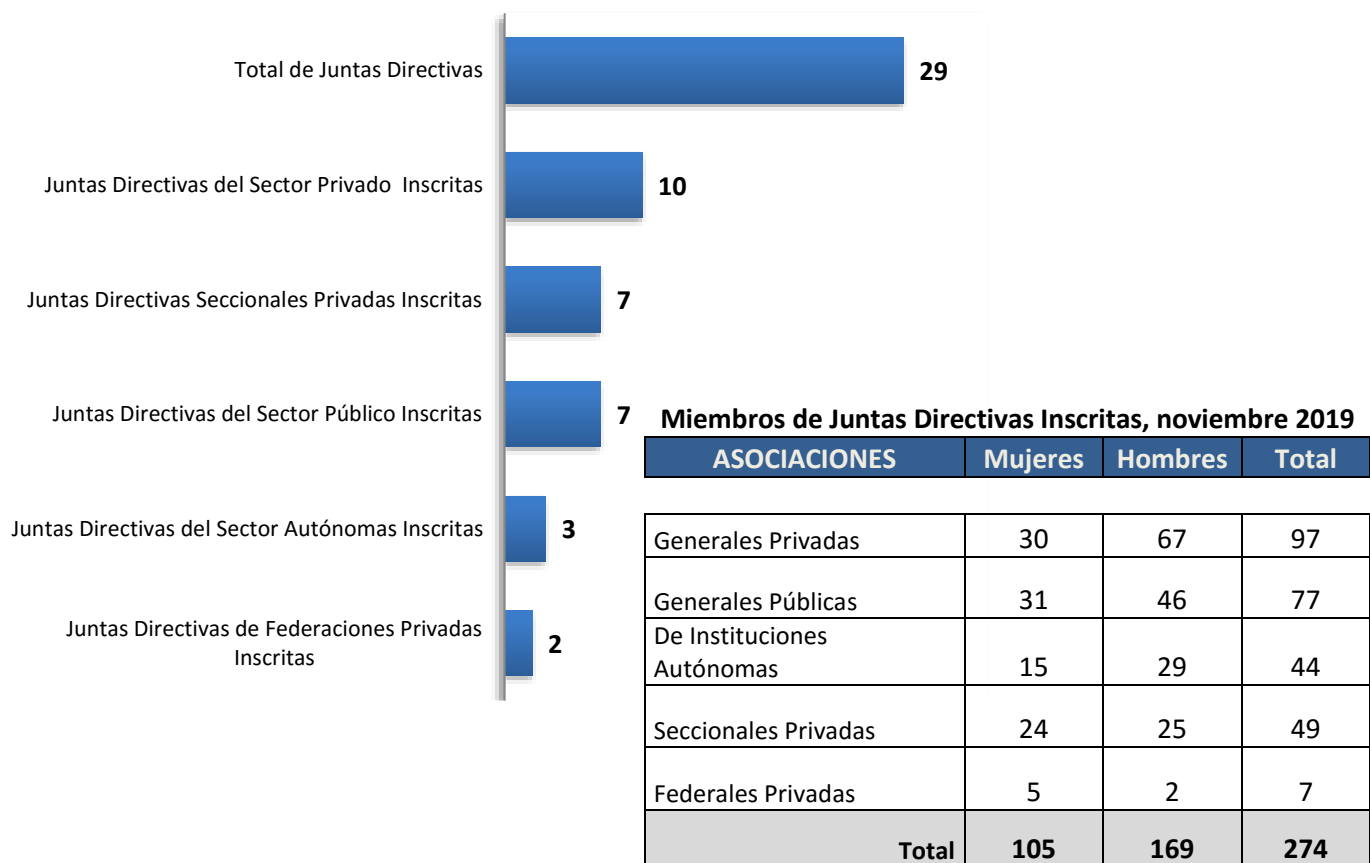
Cuadro Resumen Principales Indicadores de la Dirección General de Trabajo, Período: Noviembre 2019	
Total Juntas Directivas Inscritas	29
Total mujeres que forman parte de las Juntas Directivas	105
Total hombres que forman parte de las Juntas Directivas	169
Total diligencias de mediación individuales resueltas	596
Total mujeres cubiertas por el monto acordado en individuales y colectivas	76
Total hombres cubiertos por el monto acordado en individuales y colectivas	151
Total monto acordado en las audiencias de mediación individuales y colectivas	\$226,688.99

TABLA 18.- Sindicatos activos según tipo, noviembre 2019

Tipo de Sindicato	Activos
Públicos	87
Industria	84
Trabajadores Independientes	37
Autónomas	31
Gremio	30
Empresa	7
Total	276

Fuente: Registros institucionales –MTPS- Oficina de Estadística e Informática.

Gráfico 9.- Juntas directivas, sindicatos y asociaciones constituidas, Período: noviembre 2019



Fuente: Registros institucionales –MTPS- Oficina de Estadística e Informática.

TABLA 19.- Afiliación Sindical Activa por sexo según clase de asociaciones
Período: noviembre 2019

ASOCIACIONES	MUJERES	HOMBRES	TOTALES
Gremio	1,346	4,447	5,793
Empresa	947	1,643	2,590
Industria	6,800	89,448	96,248
Trabajadores Independientes	5,999	8,772	14,771
Autónomas	7,720	9,266	16,986
Total	22,812	113,576	136,388

Fuente: Registros institucionales –MTPS- Oficina de Estadística e Informática.

TABLA 20. -Afiliación Sindical Activa por sexo según sector (Total País),
Período: noviembre 2019

ASOCIACIONES	MUJERES	HOMBRES	TOTAL
Sindicatos Privados	15,092	104,310	119,402
Sindicatos Públicos	11,924	17,422	29,346
Sindicatos Autónomos	7,720	9,266	16,986
Total	34,736	130,998	165,734

Fuente: Registros institucionales –MTPS- Oficina de Estadística e Informática.

TABLA 21.- Integrantes de Juntas Directivas Activas, Período: noviembre 2019.

ASOCIACIONES	MUJERES	HOMBRES	TOTALES
SINDICATOS PRIVADOS	633	1,002	1,635
SINDICATOS PÚBLICOS	305	624	929
SINDICATOS AUTONOMAS	121	200	321
TOTAL	1,059	1,826	2,885

Fuente: Registros institucionales –MTPS- Oficina de Estadística e Informática.

TABLA 22.- Junta Directiva Sindical por clase de sindicatos privados y
Autónomos, Período: noviembre 2019

CLASE DE SINDICATO	MUJERES	HOMBRES	TOTALES
GREMIO	83	227	310
EMPRESA	12	59	71
INDUSTRIA	138	248	386
INDEPENDIENTES	400	468	868
AUTONOMAS	121	200	321
TOTAL	754	1,202	1,956

Fuente: Registros institucionales –MTPS- Oficina de Estadística e Informática.

TABLA 23.- Reglamentos Internos de Trabajo, Período: noviembre 2019

Expedientes de Reglamento Internos de Trabajo Tramitados	
Reglamentos Aprobados	12
Reglamentos Observados	39
Reglamentos con observaciones de género	14
Proyectos de Reglamentos Internos Prevenidos	7
Expedientes en trámite	104
Total	176

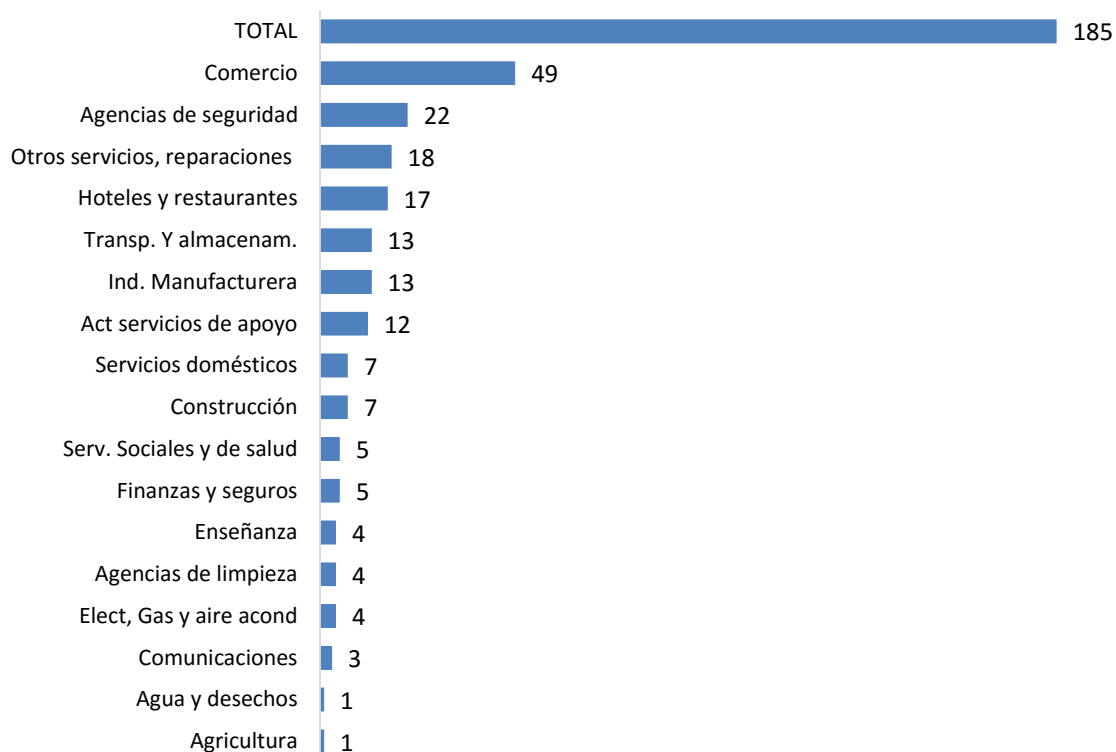
Fuente: Registros institucionales –MTPS- Oficina de Estadística e Informática.

TABLA 24.- Mediaciones Individuales de Trabajo Resueltas, por tipo de Resolución y Departamento, Período: noviembre 2019.

Departamento	Resueltas	Conciliadas	Reinstalos	Sin Conciliar	Desistidas	A Multa	Inasistencias	No Notificadas
San Salvador	331	89	1	142	31	53	6	9
Santa Ana	72	33	0	15	6	5	9	4
San Miguel	56	17	0	23	12	1	3	0
La Libertad	34	9	0	14	3	5	2	1
Sonsonate	31	9	0	16	1	3	2	0
Ahuachapán	25	6	0	9	1	1	8	0
La Paz	16	6	0	5	0	5	0	0
La Unión	12	5	0	5	0	2	0	0
Morazán	10	6	0	4	0	0	0	0
Usulután	9	5	0	4	0	0	0	0
Total	596	185	1	237	54	75	30	14

Fuente: Registros institucionales –MTPS- Oficina de Estadística e Informática.

Gráfico 10.- Mediaciones Individuales de Trabajo conciliadas por Actividad Económica, Total País. Período: noviembre 2019.



Fuente: Registros institucionales –MTPS- Oficina de Estadística e Informática.

TABLA 25.- Mediaciones Individuales de Trabajo, por rango de edad y Departamento, Período: noviembre 2019.

Grupo edad	16-29		30-50		50 o más		Total Mujeres	Total Hombres	TOTAL GENERAL
	Mujeres	Hombres	Mujeres	Hombres	Mujeres	Hombres			
San Salvador	12	18	10	36	2	11	24	65	89
Santa Ana	8	9	7	7	1	1	16	17	33
San Miguel	1	5	2	5	0	4	3	14	17
Sonsonate	1	4	1	3	0	0	2	7	9
La Libertad	2	5	1	0	0	1	3	6	9
Ahuachapán	3	0	1	2	0	0	4	2	6
La Paz	1	1	0	2	0	2	1	5	6
Morazán	1	1	0	3	0	1	1	5	6
Usulután	1	4	0	0	0	0	1	4	5
La Unión	1	2	0	1	1	0	2	3	5
Total	31	49	22	59	4	20	57	128	185

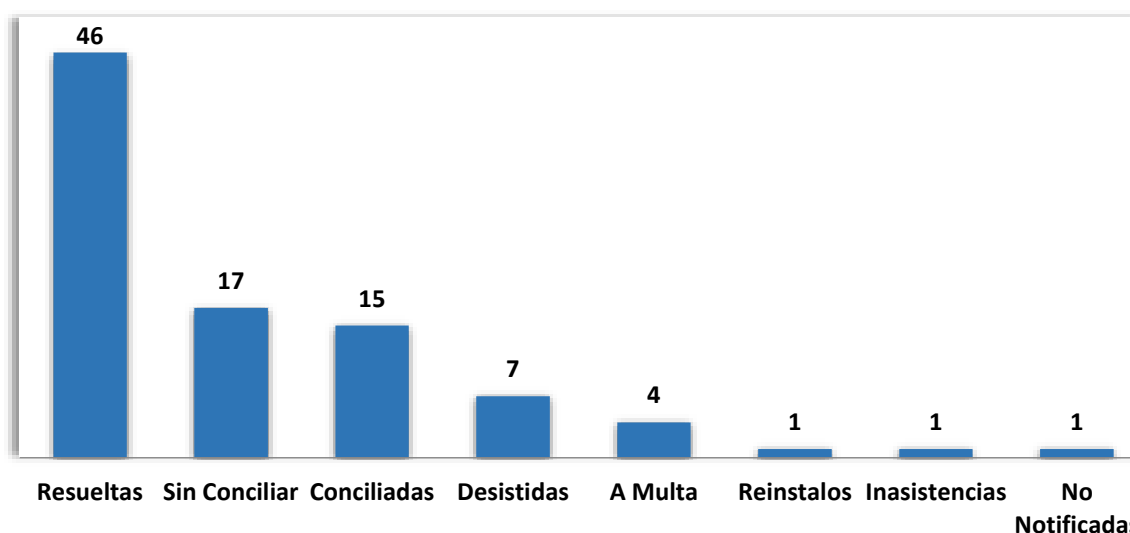
Fuente: Registros institucionales –MTPS- Oficina de Estadística e Informática.

TABLA 26.- Montos acordados en mediaciones Individuales de Trabajo, por sexo
Período: noviembre 2019

MONTOS Y PERSONAS CUBIERTAS	Mujeres	Hombres	Total
Montos acordados en audiencias de mediaciones individuales	\$45,805.37	\$98,828.35	\$144,633.72
Personas Cubiertas	57	128	185

Fuente: Registros institucionales –MTPS- Oficina de Estadística e Informática.

Gráfico 11.- Mediaciones Colectivas finalizadas por tipo de resolución Depto. San Salvador, Período: noviembre 2019



Fuente: Registros institucionales –MTPS- Oficina de Estadística e Informática.

TABLA 27.- Montos acordados en las audiencias de Mediaciones Colectivas,
Periodo: noviembre 2019

Montos y personas cubiertas	Mujeres	Hombres	Total
Montos acordados en las audiencias de mediaciones colectivas	\$60,395.85	\$21,659.42	\$82,055.27
Personas Cubiertas	19	23	42

Fuente: Registros institucionales –MTPS- Oficina de Estadística e Informática.

TABLA 28.- Mediaciones colectivas conciliadas clasificadas por actividad económica.
Período: noviembre 2019

Rama de actividad Económica	Personas Cubiertas		
	Mujeres	Hombres	Total
Agricultura	0	3	3
Industria Manufacturera	14	6	20
Elect, gas y aire acondicionado	1	3	4
Comercio	0	2	2
Transp. y almacenam.	0	3	3
Hoteles y restaurantes	1	3	4
Agencias de seguridad	0	2	2
Serv. Sociales y de salud	2	0	2
Otros servicios, reparaciones	1	1	2
Total	19	23	42

CIU REV.4

Fuente: Registros institucionales –MTPS- Oficina de Estadística e Informática.

TABLA 29.- Total de Asesorías en Mediaciones Individuales de Trabajo según Departamento, período: noviembre 2019

Departamento	Mujeres	Hombres	Total
San Salvador	592	999	1,591
San Miguel	96	41	137
La Libertad	25	55	80
Santa Ana	36	42	78
La Unión	24	44	68
Morazán	25	34	59
Ahuachapán	26	16	42
Usulután	15	25	40
La Paz	13	21	34
Sonsonate	6	8	14
Total	858	1,285	2,143

Fuente: Registros institucionales –MTPS- Oficina de Estadística e Informática.

DIRECCIÓN ADMINISTRATIVA

Durante el mes de noviembre 2019 el Ministerio de Trabajo y Previsión Social atendió de manera presencial a 47,365 personas en las distintas Oficinas Departamentales y Centros Recreativos; 15,050 personas se avocaron a las Oficinas Centrales de San Salvador a demandar servicios de Intermediación de Empleo, Mediaciones Laborales (Individuales y Colectivas), capacitaciones en materia de prevención de Riesgos, Inspecciones de Trabajo, solicitud de cálculos entre otros servicios. En la Región Occidental se atendieron a 4,446 personas usuarias, en la Región Oriental 3,575, en la Región Paracentral se atendió a 1,655 personas y el total de visitantes a los Centros Recreativos es de 21,020.

A fin de dar cobertura de forma ininterrumpida nuestros servicios a la ciudadanía contamos con Call Center 130, quienes atendieron a 5,009 personas (1,530 mujeres y 3,479 hombres) dando asesorías sobre derechos laborales y demás servicios que presta esta Secretaría, del total de personas atendidas se presentaron 88 solicitudes de inspección de trabajo, 58 del sector comercio y servicios, de la industria 26 y del sector agrícola 4.

Asimismo, se atendió un total global de personas visitantes a los 4 Centros Recreativos de a 21,020 (11,120 mujeres y 9,900 hombres); siendo el Centro de Recreación de “El Tamarindo” el que contó con mayor afluencia de personas usuarias haciendo un total de 7,263 visitantes.

Cuadro resumen Principales Indicadores de la Dirección Administrativa, Período: Noviembre 2019	
Total personas usuarias atendidas en las diferentes Direcciones, Oficinas Regionales y Departamentales del MTPS.	26,345
Total asesorías por medio del Call Center 130 (Llamadas atendidas, correos electrónicos y solicitudes de inspección).	5,009
Total de personas usuarias atendidas con discapacidad en las Oficinas Departamentales a nivel nacional.	126
Total visitantes a Centros Recreativos.	21,020

TABLA 30.- Total personas usuarias atendidas por Dirección, Oficina Departamental y por sexo, Período: noviembre 2019

Región Central	PERSONAS SIN DISCAPACIDAD			PERSONAS CON DISCAPACIDAD			TOTAL GENERAL		
	MUJERES	HOMBRES	TOTAL	MUJERES	HOMBRES	TOTAL	MUJERES	HOMBRES	TOTAL
Dirección General de Inspección	1,790	2,227	4,017	0	0	0	1790	2,227	4,017
Dirección General de Trabajo	1,423	1,573	2,996	0	0	0	1423	1,573	2,996
Dirección General de Previsión Social	2,391	2,768	5,159	0	0	0	2391	2,768	5,159
Dirección Administrativa	866	1,164	2,030	0	0	0	866	1,164	2,030
Dirección de Relaciones Internacionales	0	0	0	0	0	0	0	0	0
Unidades Asesoras	314	534	848	0	0	0	314	534	848
Dirección Ejecutiva	0	0	0	0	0	0	0	0	0
Total Oficina San Salvador	6,784	8,266	15,050	0	0	0	6,784	8,266	15,050
Oficina Departamental de Chalatenango	133	159	292	0	5	5	133	164	297
Oficina Departamental de La Libertad	554	752	1,306	9	7	16	563	759	1,322
TOTAL	7,471	9,177	16,648	9	12	21	7,480	9,189	16,669
Región Paracentral	PERSONAS SIN DISCAPACIDAD			PERSONAS CON DISCAPACIDAD			TOTAL GENERAL		
	MUJERES	HOMBRES	TOTAL	MUJERES	HOMBRES	TOTAL	MUJERES	HOMBRES	TOTAL
Oficina Departamental de Cuscatlán	164	223	387	0	0	0	164	223	387
Oficina Departamental de San Vicente	170	147	317	0	0	0	170	147	317
Oficina Departamental de Cabañas	36	57	93	0	0	0	36	57	93
Oficina Departamental de La Paz	285	563	848	6	4	10	291	567	858
TOTAL	655	990	1,645	6	4	10	661	994	1,655
Región Oriente	PERSONAS SIN DISCAPACIDAD			PERSONAS CON DISCAPACIDAD			TOTAL GENERAL		
	MUJERES	HOMBRES	TOTAL	MUJERES	HOMBRES	TOTAL	MUJERES	HOMBRES	TOTAL
Oficina Departamental de Usulután	220	357	577	0	0	0	220	357	577
Oficina Departamental de La Unión	346	251	597	0	4	4	346	255	601
Oficina Departamental de San Miguel	817	1,117	1,934	0	0	0	817	1,117	1,934
Oficina Departamental de Morazán	207	256	463	0	0	0	207	256	463
TOTAL	1,590	1,981	3,571	0	4	4	1,590	1,985	3,575
Región Occidente	PERSONAS SIN DISCAPACIDAD			PERSONAS CON DISCAPACIDAD			TOTAL GENERAL		
	MUJERES	HOMBRES	TOTAL	MUJERES	HOMBRES	TOTAL	MUJERES	HOMBRES	TOTAL
Oficina Departamental de Santa Ana	1324	1314	2,638	35	49	84	1,359	1,363	2,722
Oficina Departamental de Ahuachapán	227	254	481	4	3	7	231	257	488
Oficina Departamental de Sonsonate	425	811	1,236	0	0	0	425	811	1,236
TOTAL	1,976	2,379	4,355	39	52	91	2,015	2,431	4,446
Total General:	11,692	14,527	26,219	54	72	126	11,746	14,599	26,345

Fuente: Registros institucionales –MTPS- Oficina de Estadística e Informática.

TABLA 31.- Total de Asesorías a través de Call Center del 130,
Período: noviembre 2019

Call Center 130			
Asesorías	Mujeres	Hombre	Total
Llamadas atendidas	1,442	3,354	4,796
Correos atendidos	52	73	125
Solicitud de inspección	36	52	88
Total	1,530	3,479	5,009

Fuente: Registros institucionales –MTPS- Oficina de Estadística e Informática.

TABLA 32.- Solicitud de Inspecciones a través del Call Center 130,
Período: noviembre 2019

Solicitud de Inspecciones a través Call Center 130 por Sector	
Comercio y Servicio	58
Industria	26
Agrícola	4
Total	88

Fuente: Registros Institucionales – MTPS – Oficina de Estadística e Informática.

TABLA 33.- Total de Personas Usuarías con Discapacidad atendidos por medio del Call Center 130, Período: noviembre 2019

Usuarios con Discapacidad	
Mujeres	1
Hombres	3
Total Asesorías	4

Fuente: Registros Institucionales – MTPS – Oficina de Estadística e Informática.

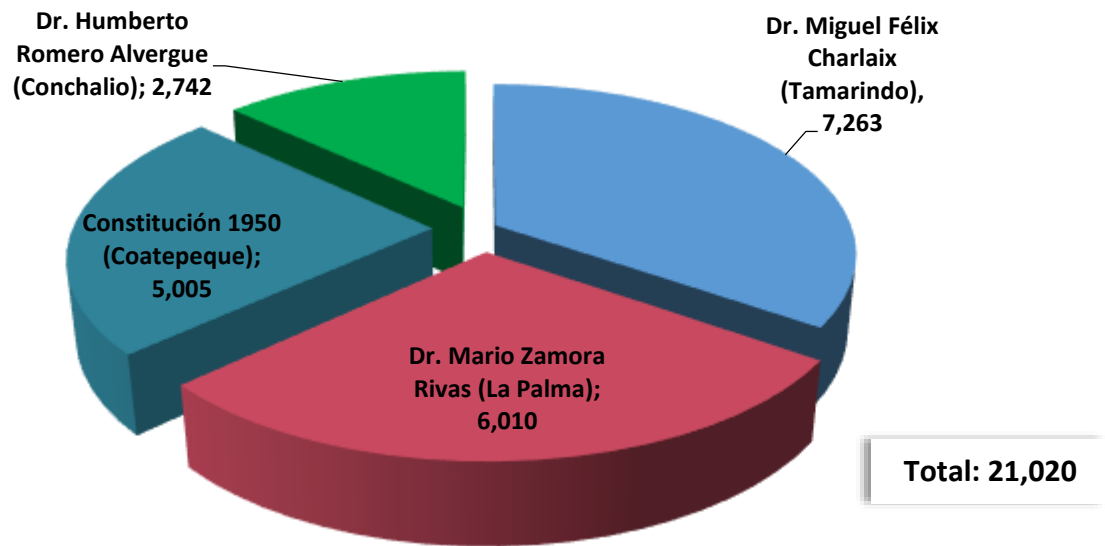
TABLA 34.- Consultas y denuncias más frecuentes a través del Call Center 130,
Período: noviembre 2019

10 DENUNCIAS RECIBIDAS CON MAYOR FRECUENCIA, NOVIEMBRE 2019	
Jornadas excesivas de Trabajo	19
No cuentan con equipo de protección personal	15
No pago de vacaciones anuales	15
No tienen contrato individual de trabajo firmado	10
No pago horas extras	9
No dan asuetos de ley	9
No pago de nocturnidad	9
Descuentos injustificados	8
Retraso de salarios	7
Acoso laboral por jefaturas	5
Total	106

10 CONSULTAS RECIBIDAS CON MAYOR FRECUENCIA, NOVIEMBRE 2019	
Intermediación laboral	1,120
Adeudos de prestaciones laborales	538
Indemnización por despido sector privado	426
Orientación sobre retiro voluntario	374
Consultas sobre cálculos de aguinaldos	253
Solicitud de inspección	138
Despidos injustificados	61
Consultas sobre contratos individuales de trabajo	60
Derecho y remuneración por goce de vacaciones	56
Hoja de calculo	54
Total	3,080

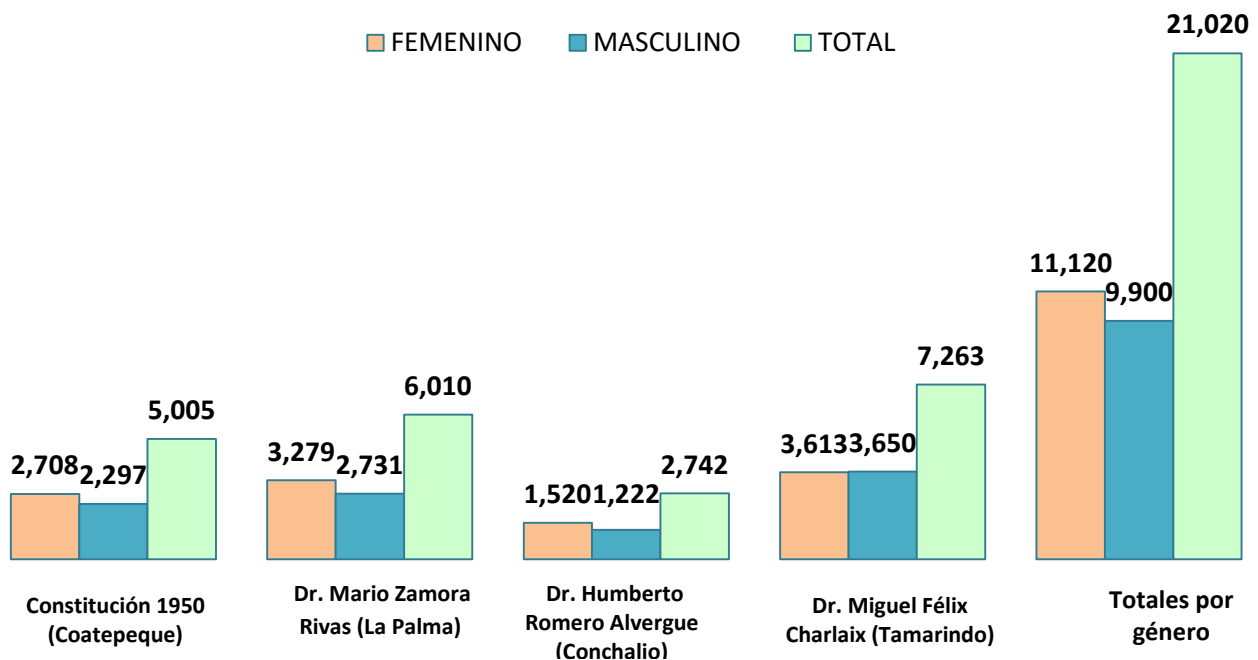
Fuente: Registros Institucionales – MTPS – Oficina de Estadística e Informática.

Gráfico 12.- Total personas visitantes a Centros Recreativos,
Según Centro de recreación, Período: noviembre 2019



Fuente: Registros Institucionales – MTPS – Oficina de Estadística e Informática.

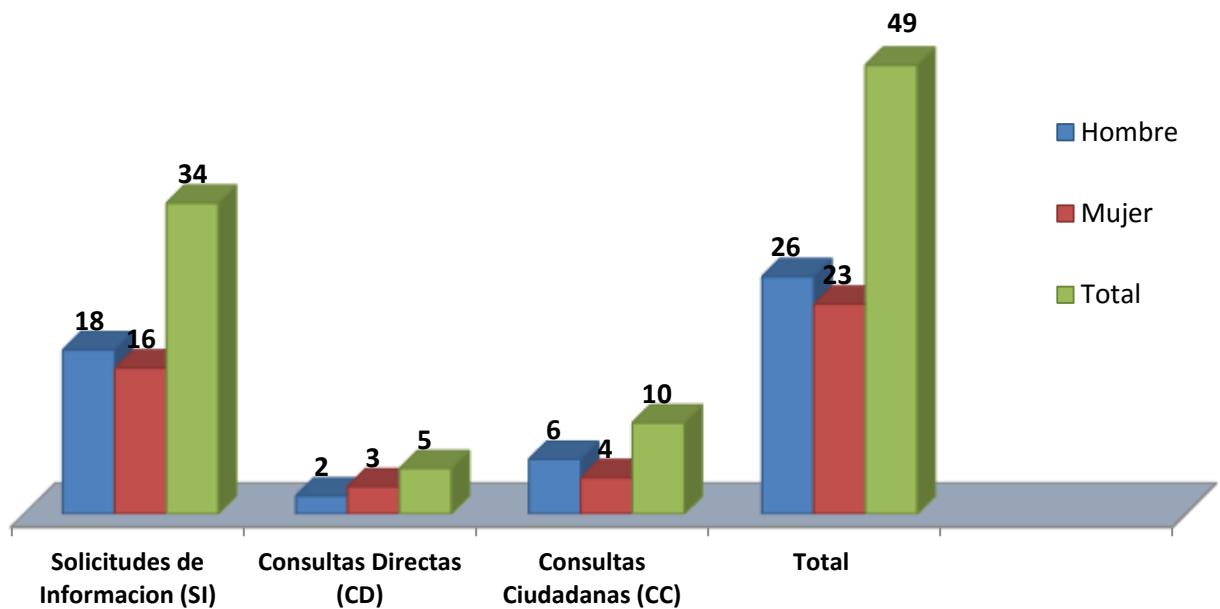
Gráfico 13.- Total personas visitantes a Centros Recreativos,
según Centro de recreación, Período: noviembre 2019



Fuente: Registros Institucionales – MTPS – Oficina de Estadística e Informática.

OFICINA DE INFORMACIÓN Y RESPUESTA (OIR)

Gráfico 14.- Solicitudes de Información recibidas en la Unidad de Acceso a La Información Pública desagregada por sexo. Período: noviembre 2019



Fuente: Registros Institucionales – MTPS – Oficina de Estadística e Informática

Gráfico 15.- Requerimientos tramitados según tipo, noviembre 2019



Fuente: Registros Institucionales – MTPS – Oficina de Estadística e Informática

TABLA 35.- Ocupaciones de la ciudadanía que presentan solicitudes de información,
Período: noviembre 2019

Ocupaciones	Frecuencia
Otros	10
Estudiante	9
Abogado/Abogada	7
Agricultor	7
Empleado/ Empleada	6
Periodista	3
Economista	2
Administrador / administradora	1
Ingeniero Agrónomo	1
Psicólogo / Psicóloga	1
Motorista	1
Médica / Médico	1
Total	49

Fuente: Registros Institucionales – MTPS – Oficina de Estadística e Informática.

TABLA 36.- Solicitudes de información según tipo de solicitud y medios,
Período: noviembre 2019

<i>Clasificación solicitudes de información</i>	<i>Presenciales</i>	<i>Electrónicas</i>	<i>Total</i>
<i>Solicitudes de Información (SI)</i>	11	23	34
<i>Consultas Directas (CD)</i>	0	5	5
<i>Consultas Ciudadanas</i>	0	10	10
<i>Totales</i>	11	38	49

Fuente: Registros Institucionales – MTPS – Oficina de Estadística e Informática.

GLOSARIO

Abreviaciones	Significado
CCT	Contratos Colectivos de Trabajo
CIU REV. - 3	Clasificación Internacional Industrial Uniforme Versión 3
CIU REV. - 4	Clasificación Internacional Industrial Uniforme Versión 4
CIUO -88	Clasificación Internacional Uniforme de Ocupaciones 88
FDE	Ferías de Empleo
MTPS	Ministerio de Trabajo y Previsión Social
LGBTI	Población: Lesbianas, Gais, Transgénero, Bisexuales e Intersexuales
OIR	Oficina de Información y Respuesta
SI	Solicitudes de Información
SIE	Sistema de Intermediación de Empleo
SSO	Seguridad y Salud Ocupacional

SÍGUENOS EN NUESTRAS REDES SOCIALES



Call Center 130

asesorialaboral@mtps.gob.sv





GOBIERNO DE
EL SALVADOR