


Ramo de Trabajo y Previsión Social
ESTADO DE SITUACION FINANCIERA
 al 30 de Septiembre del 2020
 (EN DOLARES)

Agrupación Operacional : 1 Recursos de Caracter Ordinario
 Fuente de Recurso : 72 Union Europea
 Proyecto: 91041 Intermediación Laboral Jóvenes con todo

| Recursos | Corriente |
|--------------------------------------|-------------------|
| JFondos | .01 |
| Deudores Monetarios | .00 |
| Inversiones Financieras | .00 |
| Deudores Financieros | .00 |
| Inversiones en Proyectos y Programas | 132,456.05 |
| Inversiones en Bienes de Uso Público | 132,456.05 |
| TOTAL RECURSOS | 132,456.05 |

| Obligaciones | Corriente |
|----------------------------|-------------------|
| Deuda Corriente | .00 |
| Acreedores Monetarios | .00 |
| Financiamiento de Terceros | .00 |
| Acreedores Financieros | .00 |
| SUB TOTAL | .00 |
| Patrimonio Estatal | 132,456.05 |
| Patrimonio | 132,456.05 |
| SUB TOTAL | 132,456.05 |
| TOTAL OBLIGACIONES | 132,456.05 |

F. 
 JEFE UFI



F. 
 CONTADOR

Ramo de Trabajo y Previsión Social
ESTADO DE SITUACION FINANCIERA
al 30 de Septiembre del 2020
(EN DOLARES)

02/10/2020

Pag. 1 de 2


Agrupacion Operacional : 1 Recursos de Caracter Ordinario
Fuente de Recurso: 72 Union Europea
Proyecto: 91041 Intermediación Laboral Jóvenes con todo

| | Parcial | >> Tot.d |
|------------------------------------------------|---------------------|-----------------------|
| Inversiones en Proyectos y Programas | | 132,456.05 |
| Inversiones en Bienes de Uso Público | 132,456.05 | |
| Maquinaria, Equipo y Mobiliario Diverso | 97,171.05 | |
| Mobiliarios | 15,961.25 | |
| Equipos Informáticos | 81,209.80 | |
| Costos Acumulados de la Inversión | 643,561.25 | |
| Costos Acumulados de la Inversión | 35,285.00 | |
| Costos Acumulados de la Inversion | 608,276.25 | |
| Depreciación Acumulada | (24,518.70} | |
| Maquinaria, Equipo y Mobiliario Diverso | (24,518.70) | |
| Aplicación Inversiones Públicas | (583,757.55) | |
| Aplicación Inversiones Públicas | (583,757.55) | |
| TOTAL RECURSOS | | 132,456.05 |

{EN DOLARES}

Agrupacion Operacional : 1 Recursos de Caracter Ordinario
 Fuente de Recurso : 72 Union Europea
 Proyecto : 91041 Intermediación Laboral Jóvenes con todo

| | Parcial | Total |
|----------------------------------------|-------------------|-------------------|
| Patrimonio-Estatal | | 132,456.05 |
| Patrimonio | 132,456.05 | |
| Resultado Ejercicios Anteriores | 132,456.05 | |
| Ejercicio 2018 | 123,261.05 | |
| EJERCCTO 2019.- | 9,195.00 | |
| TOTAL OBUGACIONES | | 132,456.05 |

F. 
 JEFE UFI




F. 
 CONTADOR

Ramo de Trabajo y Previsión Social
 ESTADO DE FLUJO DE FONDOS
 Del 1 de Enero al 30 de Septiembre del 2020
 (EN DOLARES)

Agrupación Operacional : 1 Recursos de Caracter Ordinario
 Fuente de Recurso : 72 Unión Europea
 Proyecto : 91041 Intermediación Laboral Jóvenes con todo

| ESTRUCTURA | | |
|----------------------------|-----------|------|
| | 0.00 | 0.00 |
| FUENTES OPERACIONALES | 22,394.25 | 0.00 |
| USOS OPERACIONALES | 22,394.25 | 0.00 |
| DISPONIBILIDAD OPERACIONAL | 0.00 | 0.00 |

F. 
 JEFE UFI



F. 
 CONTADOR

Ramo de Trabajo y Previsión Social
FLUJO DE FONDOS -COMPOSICION-
 Del 1 de Enero al 30 de Septiembre del 2020
 (EN DOLARES)

02/10/2020

Pag. 1 de 1

Agrupacion Operacional : 1 Recursos de Caracter Ordinario
 Fuente de Recurso : 72 Union Europea
 Proyecto: 91041 Intermediación Laboral Jóvenes con todo

| FUENTES | CORRIENTE | ANTERIOR | USOS | CORRIENTE | ANTERIOR |
|---------------------------------------------|------------------|-------------|---------------------------------------------|------------------|-------------|
| OPERACIONAL | 22,394.25 | 0.00 | OPERACIONAL | 22,394.25 | 0.00 |
| D.M. x Operaciones de Ejercicios Anteriores | 22,394.25 | 0.00 | A.M. x Operaciones de Ejercicios Anteriores | 22,394.25 | 0.00 |
| TOTAL FUENTES - | 22,394.25 | 0.00 | TOTAL USOS - | 22,394.25 | 0.00 |

Ramo de Trabajo y Previsión Social
BALANCE DE COMPROBACION
Del 1 de Enero al 30 de Septiembre del 2020
(EN DOLARES)

02/10/2020

Pag. 1 de 3

Agrupacion Operacional: 1 Recursos de Caracter Ordinario
fFuente de Recurso : 72 Union Europea
Proyecto : 91041 Intermediación Laboral Jóvenes con todo

| CODIGO | CONCEPTO | SALDO ANTERIOR | DEBE | HABER | SALDO ACUMULADO |
|-------------------------|---------------------------------------------------------|-------------------|------------------|------------------|--------------------|
| 2 | Recursos | 154,850.30 | 23,143.55 | 45,537.80 | 132,456.05 |
| 21 | Fondos | 0.00 | 23,143.55 | 23,143.55 | 0.00 |
| 211 | Disponibilidades | 0.00 | 749.30 | 749.30 | 0.00 |
| 21109 | Bancos Comerciales M/D | 0.00 | 749.30 | 749.30 | 0.00 |
| 21109001 | Banco Comerciales M/D | 0.00 | 749.30 | 749.30 | 0.00 |
| 213 | Deudores Monetarios | 0.00 | 22,394.25 | :0,394.25 | 0.00 |
| 21389 | D.M. x Operaciones de Ejercicios Anteriores | 0.00 | 22,394.25 | 22,394.25 | 0.00 |
| 21389935 | Tesoro Público (DGT) | 0.00 | 22,394.25 | 22,394.25 | 0.00 |
| 22 | Inversiones Financieras | 22,394.25 | 0.00 | :0,394.25 | 0.00 |
| 225 | Deudores Financieros | 22,394.25 | 0.00 | 22,394.25 | 0.00 |
| 22551 | Deudores Monetarios por Percibir | 22,394.25 | 0.00 | 22,394.25 | 0.00 |
| 22551924 | DMP x D.M. x Transferencias de capital de Aporte Fiscal | 22,394.25 | 0.00 | 22,394.25 | 0.00 |
| 25 | Inversiones en Proyectos y Programas | 132,456.05 | 0.00 | 0.00 | 132,456.05 |
| 252 | Inversiones en Bienes de Uso Público | 132,456.05 | 0.00 | 0.00 | 132,456.05 |
| 25273 | Maquinaria, Equipo y Mobiliario Diverso | 97,171.05 | 0.00 | 0.00 | 97,171.05 |
| 25273001 | Mobiliarios | 15,961.25 | 0.00 | 0.00 | 15,961.25 |
| 25273002 | Equipos Informáticos | 81,209.80 | 0.00 | 0.00 | 81,209.80 |
| 25291 | Costos Acumulados de la Inversión | 643,561.25 | 0.00 | 0.00 | 643,561.25 |
| 25291001 | Costos Acumulados de la Inversión | 35,285.00 | 0.00 | 0.00 | 35,285.00 |
| 25291999 | Costos Acumulados de la Inversion | 608,276.25 | 0.00 | 0.00 | 608,276.25 |
| 25298 | Depreciación Acumulada | 24,518.70 | 0.00 | 0.00 | 24,518.70 |
| 25298073 | Maquinaria, Equipo y Mobiliario Diverso | 24,518.70 | 0.00 | 0.00 | 24,518.70 |
| 25299 | Aplicación Inversiones Públicas | 583,757.55 | 0.00 | 0.00 | 583,757.55 |
| 25299001 | Aplicación Inversiones Públicas | 583,757.55 | 0.00 | 0.00 | 583,757.55 |
| Sub Total Título | | 154,850.30 | 23,143.55 | 45,537.80 | 132,456.05 |

Ramo de Trabajo y Previsión Social
BALANCE DE COMPROBACION
Del 1 de Enero al 30 de Septiembre del 2020
(EN DOLARES)

02/10/2020

Pag. 2 de 3

Agrupacion Operacional: 1 Recursos de Caracter Ordinario
Fuente de Recurso : 72 Union Europea
Proyecto: 91041 Intermediación Laboral Jóvenes con todo

| CODIGO | CONCEPTO | SALDO ANTERIOR | DEBE | HABER | SALDO ACUMULADO |
|-------------------------|---------------------------------------------|-------------------|------------------|------------------|--------------------|
| 4 | Obligaciones con Terceros | 22,394.25 | 44,788.50 | 22,394.25 | 0.00 |
| 41 | Deuda Corriente | 0.00 | 22,394.25 | 22,394.25 | 0.00 |
| 413 | Acreeedores Monetarios | 0.00 | 22,394.25 | 22,394.25 | 0.00 |
| 41389 | A.M. x Operaciones de Ejercicios Anteriores | 0.00 | 22,394.25 | 22,394.25 | 0.00 |
| 41389001 | Operaciones de Ejercicios Anteriores | 0.00 | 22,394.25 | 22,394.25 | 0.00 |
| 42 | Financiamiento de Terceros | 22,394.25 | 22,394.25 | 0.00 | 0.00 |
| 424 | Acreeedores Financieros | 22,394.25 | 22,394.25 | 0.00 | 0.00 |
| 42451 | Acreeedores Monetarios por Pagar | 22,394.25 | 22,394.25 | 0.00 | 0.00 |
| 42451777 | Acreeedores Monetarios por Pagar | 22,394.25 | 22,394.25 | 0.00 | 0.00 |
| Sub Total Título | | 22,394.25 | 44,788.50 | 22,394.25 | 0.00 |

Ramo de Trabajo y Previsión Social
BALANCE DE COMPROBACION
Del 1 de Enero al 30 de Septiembre del 2020
(EN DOLARES)

02/10/2020

Pag. 3 de 3

Agrupacion Operacional: 1 Recursos de Caracter Ordinario
Fuente de Recurso : 72 Union Europea
Proyecto: 91041 Intermediación Laboral Jóvenes con todo

| CODIGO | CONCEPTO | SALDO ANTERIOR | DEBE | HABER | SALDO ACUMULADO |
|-------------------------|---------------------------------|-------------------|-----------------|-----------------|--------------------|
| 8 | Obligaciones Propias | 132,456.05 | 9,195.00 | 9,195.00 | 132,456.05 |
| 81 | Patrimonio Estatal | 132,456.05 | 9,195.00 | 9,195.00 | 132,456.05 |
| 811 | Patrimonio | 132,456.05 | 9,195.00 | 9,195.00 | 132,456.05 |
| 81109 | Resultado Ejercicios Anteriores | 123,261.05 | 0.00 | 9,195.00 | 132,456.05 |
| 81109027 | Ejercicio 2018 | 123,261.05 | 0.00 | 0.00 | 123,261.05 |
| 81109028 | EJERCIOO 2019.- | 0.00 | 0.00 | 9,195.00 | 9,195.00 |
| 81111 | Resultado Ejercicio Corriente | 9,195.00 | 9,195.00 | 0.00 | 0.00 |
| 81111999 | Resultado Ejercicio Corriente | 9,195.00 | 9,195.00 | 0.00 | 0.00 |
| Sub Total Título | | 132,456.05 | 9,195.00 | 9,195.00 | 132,456.05 |
| Total | | 0.00 | n,121.os | n,121.os | 0.00 |

Del 1 de Septiembre al 30 de Septiembre del 2020
(EN DOLARES)

Agrupación Operacional : 1 Recursos de carácter Ordinario
Fuente de Recurso : 72 Unión Europea
Proyecto: 91041 Intermediación Laboral Jóvenes con todo

| N. Pda | Fecha del Registro | T M | F R A O | A.E. Proy. | Inver. Etap. Proy. | F F | C R | A G | Saldo Inicial | Debe | Haber | Saldo |
|--------|--------------------|-----|---------|------------|--------------------|-----|-----|-----|---------------|-----------|-----------|------------|
| 211 | | | | | | | | | 0.00 | 749.30 | 749.30 | 0.00 |
| 21109 | | | | | | | | | 0.00 | 749.30 | 749.30 | 0.00 |
| 213 | | | | | | | | | 0.00 | 22,394.25 | 22,394.25 | 0.00 |
| 21389 | | | | | | | | | 0.00 | 22,394.25 | 22,394.25 | 0.00 |
| 225 | | | | | | | | | 22,394.25 | 0.00 | 22,394.25 | 0.00 |
| 22551 | | | | | | | | | 22,394.25 | 0.00 | 22,394.25 | 0.00 |
| 252 | | | | | | | | | 132,456.05 | 0.00 | 0.00 | 132,456.05 |
| 25273 | | | | | | | | | 97,171.05 | 0.00 | 0.00 | 97,171.05 |
| 25291 | | | | | | | | | 643,561.25 | 0.00 | 0.00 | 643,561.25 |
| 25298 | | | | | | | | | 24,518.70 | 0.00 | 0.00 | 24,518.70 |
| 25299 | | | | | | | | | 583,757.55 | 0.00 | 0.00 | 583,757.55 |
| 413 | | | | | | | | | 0.00 | 22,394.25 | 22,394.25 | 0.00 |
| 41389 | | | | | | | | | 0.00 | 22,394.25 | 22,394.25 | 0.00 |
| 424 | | | | | | | | | 22,394.25 | 22,394.25 | 0.00 | 0.00 |
| 42451 | | | | | | | | | 22,394.25 | 22,394.25 | 0.00 | 0.00 |
| 811 | | | | | | | | | 132,456.05 | 9,195.00 | 9,195.00 | 132,456.05 |
| 81109 | | | | | | | | | 123,261.05 | 0.00 | 9,195.00 | 132,456.05 |
| 81111 | | | | | | | | | 9,195.00 | 9,195.00 | 0.00 | 0.00 |

Del 1 de Septiembre al 30 de Septiembre del 2020

(EN DOLARES)

Agrupación Operacional : 1 Recursos de Caracter Ordinario

Fuente de Recurso : 72 Unión Europea

Proyecto: 91041 Intermediación Laboral Jóvenes con todo

| N. Pda | Fecha del Registro | T M | F R A O | A.E. Proy. Inver. Etap. Proy. | FF | C R | A G | Saldo Inicial | Debe | Haber | Saldo |
|-------------|--------------------|-----|---------|---------------------------------------------|----|-----|-----|---------------|-----------|-----------|------------|
| 211 | | | | Disponibilidades | | | | 0.00 | 749.30 | 749.30 | 0.00 |
| 21109 | | | | Bancos Comerciales M/D | | | | 0.00 | 749.30 | 749.30 | 0.00 |
| 21109001 | | | | Banco Comerciales M/O | | | | 0.00 | 749.30 | 749.30 | 0.00 |
| 213 | | | | Deudores Monetarios | | | | 0.00 | 22,394.25 | 22,394.25 | 0.00 |
| 21389 | | | | O.M. x Operaciones de Ejercicios Anteriores | | | | 0.00 | 22,394.25 | 22,394.25 | 0.00 |
| 21389935 | | | | Tesoro Público (DGT) | | | | 0.00 | 22,394.25 | 22,394.25 | 0.00 |
| 225 | | | | Deudores Financieros | | | | 22,394.25 | 0.00 | 22,394.25 | 0.00 |
| 22551 | | | | Deudores Monetarios por Percibir | | | | 22,394.25 | 0.00 | 22,394.25 | 0.00 |
| 22551924935 | | | | DMP X Tesoro Público (DGT) | | | | 22,394.25 | 0.00 | 22,394.25 | 0.00 |
| 252 | | | | Inversiones en Bienes de Uso Público | | | | 132,456.05 | 0.00 | 0.00 | 132,456.05 |
| 25273 | | | | Maquinaria, Equipo y Mobiliario Diverso | | | | 97,171.05 | 0.00 | 0.00 | 97,171.05 |
| 25273001 | | | | Mobiliarios | | | | 15,961.25 | 0.00 | 0.00 | 15,961.25 |
| 25273002 | | | | Equipos Informáticos | | | | 81,209.80 | 0.00 | 0.00 | 81,209.80 |
| 25291 | | | | Costos Acumulados de la Inversión | | | | 643,561.25 | 0.00 | 0.00 | 643,561.25 |
| 25291001 | | | | Costos Acumulados de la Inversión | | | | 35,285.00 | 0.00 | 0.00 | 35,285.00 |
| 25291999 | | | | Costos Acumulados de la Inversión | | | | 608,276.25 | 0.00 | 0.00 | 608,276.25 |
| 25298 | | | | Depreciación Acumulada | | | | 24,518.70 | 0.00 | 0.00 | 24,518.70 |
| 25298073 | | | | Maquinaria, Equipo y Mobiliario Diverso | | | | 24,518.70 | 0.00 | 0.00 | 24,518.70 |
| 25299 | | | | Aplicación Inversiones Públicas | | | | 583,757.55 | 0.00 | 0.00 | 583,757.55 |
| 25299001 | | | | Aplicación Inversiones Públicas | | | | 583,757.55 | 0.00 | 0.00 | 583,757.55 |
| 413 | | | | Acreeedores Monetarios | | | | 0.00 | 22,394.25 | 22,394.25 | 0.00 |
| 41389 | | | | A.M. x Operaciones de Ejercicios Anteriores | | | | 0.00 | 22,394.25 | 22,394.25 | 0.00 |
| 41389001 | | | | Operaciones de Ejercicios Anteriores | | | | 0.00 | 22,394.25 | 22,394.25 | 0.00 |
| 424 | | | | Acreeedores Financieros | | | | 22,394.25 | 22,394.25 | 0.00 | 0.00 |
| 42451 | | | | Acreeedores Monetarios por Pagar | | | | 22,394.25 | 22,394.25 | 0.00 | 0.00 |
| 42451777 | | | | Acreeedores Monetarios por Pagar | | | | 22,394.25 | 22,394.25 | 0.00 | 0.00 |
| 811 | | | | Patrimonio | | | | 132,456.05 | 9,195.00 | 9,195.00 | 132,456.05 |
| 81109 | | | | Resultado Ejercicios Anteriores | | | | 123,261.05 | 0.00 | 9,195.00 | 132,456.05 |
| 81109027 | | | | Ejercicio 2018 | | | | 123,261.05 | 0.00 | 0.00 | 123,261.05 |
| 81109028 | | | | EJERCICIO 2019, | | | | 0.00 | 0.00 | 9,195.00 | 9,195.00 |
| 81111 | | | | Resultado Ejercicio Corriente | | | | 9,195.00 | 9,195.00 | 0.00 | 0.00 |
| 81111999 | | | | Resultado Ejercicio Corriente | | | | 9,195.00 | 9,195.00 | 0.00 | 0.00 |