



MINISTERIO DE TRABAJO Y PREVISIÓN SOCIAL

INFORME ESTADÍSTICO MENSUAL

Oficina de Estadística e Informática

FEBRERO 2022



ANTECEDENTES	5
PRESENTACIÓN	5
TERMINOS Y DEFINICIONES.....	6
METODOLOGÍA	7
SERVICIO PÚBLICO DE EMPLEO	8
PERSONAS COLOCADAS	9
CUADRO 1.1 PERSONAS COLOCADAS POR MES SEGÚN RANGO DE EDAD Y SEXO.....	10
CUADRO 1.2 PERSONAS COLOCADAS POR MES, SEGÚN RAMA DE ACTIVIDAD Y SECTOR ECONÓMICO	11
CUADRO 1.3 PERSONAS COLOCADAS POR MES, SEGÚN GRANDES GRUPOS OCUPACIONALES	12
CUADRO 1.4 PERSONAS COLOCADAS POR MES, SEGÚN DEPARTAMENTOS.....	13
CUADRO 1.5 PERSONAS CON DISCAPACIDAD COLOCADAS POR MES, SEGÚN RANGO DE EDAD Y SEXO	13
CUADRO 1.6 PERSONAS CON DISCAPACIDAD COLOCADAS POR MES, SEGÚN DEPARTAMENTOS	14
CUADRO 1.7 ADOLESCENTES ATENDIDOS Y PERMISOS DE TRABAJO EMITIDOS POR MES	14
CUADRO 1.8 ADOLESCENTES ATENDIDOS POR MES, SEGÚN DEPARTAMENTOS	15
CUADRO 1.9 PERMISOS DE TRABAJO EMITIDOS POR MES, SEGÚN DEPARTAMENTOS	15
CUADRO 1.10 CONTRATOS DE APRENDIZAJE APROBADOS POR MES, SEGÚN SECTOR ECONÓMICO.....	16
CUADRO 1.11 FERIAS DE AUTOEMPLEO Y PERSONAS EMPRENDEDORAS PARTICIPANTES.....	16
CUADRO 1.12 KIOSCOS MÓVILES Y PERSONAS ATENDIDAS.....	16
INSPECCIÓN DE TRABAJO	17
ACTIVIDADES DE INSPECCIÓN DE LA DGIT	18
CUADRO 2.1 INSPECCIONES Y VISITAS DE SEGUIMIENTO REALIZADAS POR MES	19
CUADRO 2.2 TRABAJADORES CUBIERTOS POR LAS INSPECCIONES DE TRABAJO.....	19
CUADRO 2.3 MONTOS RECUPERADOS A FAVOR DE PERSONAS TRABAJADORAS MEDIANTE INSPECCIONES REALIZADAS.....	20
CUADRO 2.4 INFRACCIONES IMPUESTAS SEGÚN TIPO DE NORMATIVA	20
CUADRO 2.5 MULTAS, INFRACCIONES Y MONTOS.....	21
CUADRO 2.6 HOJAS DE RETIRO VOLUNTARIO Y TERMINACIÓN DE CONTRATO.....	21
CUADRO 2.7 INSPECCIONES A SOLICITUD DE PERSONAS TRABAJADORAS	22
CUADRO 2.8 VERIFICACIÓN DE CUMPLIMIENTO DE LOS PLANES ESPECIALES DE INSPECCIÓN	23
ACTIVIDADES DE INSPECCIÓN	24
ACTIVIDADES DE INSPECCIÓN DE LA DGPS	25
CUADRO 3.1 INSPECCIONES PROACTIVAS EN SEGURIDAD E HIGIENE OCUPACIONAL	26
CUADRO 3.2 PERSONAS TRABAJADORAS CUBIERTAS POR LAS INSPECCIONES PROACTIVAS EN SEGURIDAD E HIGIENE OCUPACIONAL.....	27
CUADRO 3.4 COMITÉS DE SEGURIDAD Y SALUD OCUPACIONAL ACREDITADOS.....	28
CUADRO 3.5 PERSONAS ACREDITADAS COMO MIEMBROS DE LOS COMITÉS DE SSO.....	29
CUADRO 3.6 ESTUDIOS AMBIENTALES REALIZADOS	29
MEDIACIONES LABORALES	30
MEDIACIONES LABORALES RESUELTAS	31
CUADRO 4.1 MEDIACIONES DE TRABAJO RESUELTAS, INDIVIDUALES Y COLECTIVAS	32

CUADRO 4.2 PERSONAS BENEFICIADAS, POR MEDIACIONES LABORALES CONCILIADAS Y RE-INSTALOS	32
CUADRO 4.3 MONTO DE DINERO ACORDADO POR MEDIACIONES LABORALES CONCILIADAS	33
CUADRO 4.4 PERSONAS BENEFICIADAS CON LAS MEDIACIONES INDIVIDUALES Y COLECTIVAS CONCILIADAS Y REINSTALO, POR ACTIVIDAD ECONÓMICA	34
CUADRO 4.6 TOTAL JUNTAS DIRECTIVAS INSCRITAS	35
CUADRO 4.7 MIEMBROS DE JUNTAS DIRECTIVAS INSCRITAS	36
CUADRO 4.8 TOTAL SINDICATOS ACTIVOS, SEGÚN CLASE Y ESTADO ACTUAL.....	36
CUADRO 4.9 TOTAL DE AFILIACIÓN SINDICAL ACTIVA.....	37
CUADRO 4.10 TOTAL DE CONTRATOS COLECTIVOS DE TRABAJO INSCRITOS	37
GLOSARIO	38

ANTECEDENTES PRESENTACIÓN

El Ministerio de Trabajo y Previsión Social (MTPS), a través de la Oficina de Estadística e Informática Laboral, presenta el “Informe estadístico Mensual del mes de febrero del 2022”; en cumplimiento a la función de asegurar la disponibilidad de información laboral para facilitar la toma de decisiones al Nivel Superior, previsto en la Ley de Organización y Funciones del Sector Trabajo y Previsión Social.

Este documento está en coherencia y contribuye al cumplimiento del convenio 160 de la OIT, relativo a las estadísticas del trabajo de 1985.

Los datos estadísticos presentados tienen el propósito de proveer de información sobre el entorno social y laboral del país, para identificar las necesidades de los trabajadores y empleadores, de manera que contribuyan al desarrollo de iniciativas para el abordaje de las tendencias presentadas y encarar los retos del contexto laboral con mejores modelos metodológicos.

Con el afán de facilitar estudios comparables en la región y los países, este instrumento ha adoptado en conceptos, definiciones, clasificaciones e indicadores comunes. Esta primera iniciativa busca normalizar el contenido y estadísticas presentadas, de acuerdo a la Guía sobre la armonización de las estadísticas sobre inspección del trabajo de la Organización Internacional del Trabajo.

San Salvador, 2022

OBJETIVO

Presentar los principales indicadores mensuales relativos a la prestación de servicios de los procesos misionales del Ministerio de Trabajo y Previsión Social, incluyen los servicios públicos de empleo, inspecciones de trabajo, servicios de conciliación laboral, Seguridad y salud en el trabajo y atención a sindicatos. TERMINOS Y DEFINICIONES

Con el propósito de facilitar la comparabilidad de los datos de este documento se han adoptado los términos y definiciones de la Guía sobre la armonización de las estadísticas sobre la inspección del trabajo, Oficina Internacional del Trabajo, Administración del Trabajo, Inspección del Trabajo y Seguridad y Salud en el Trabajo (LABADMIN/OSH), Ginebra, OIT, 2016.

Unidades económicas: Todos los lugares físicos donde se llevan a cabo actividades de producción (formales o informales) que produzcan bienes y/o presten servicios para ser comercializados en el mercado o bienes para consumo propio (lugares de trabajo, fábricas, empresas o explotaciones agrícolas, instalaciones, establecimientos, empresas, hogares, compañías, etc.).

Infracción: Una infracción es toda violación de las condiciones de trabajo o de las normas de seguridad y salud en el trabajo que disponen la legislación y reglamentaciones nacionales en la materia.

Acción de inspección: Una acción de inspección se da cada vez que uno o más inspectores realizan una acción particular y distinta para determinar el cumplimiento de la legislación del trabajo, pudiendo ser proactiva o reactiva. Las acciones de inspección incluyen: visitas de inspección, servicios de prevención o asesoramiento, comprobaciones documentales y procedimientos, entre otras.

Acción de inspección proactiva: Una acción de inspección proactiva es aquella en que uno o más inspectores realizan una acción de inspección a iniciativa del ministerio u organismo responsable como parte de sus tareas o actividades programadas.

Acción de inspección reactiva: Una acción de inspección reactiva es aquella en que uno o más inspectores realizan una acción de inspección en respuesta a un informe, queja o solicitud u otro tipo de notificación.

Visita de inspección: Una visita de inspección se produce cada vez que uno o más inspectores visitan una unidad económica en persona para comprobar si se cumple la legislación laboral.

Una visita de inspección es un tipo específico de acción de inspección.

Informe: La notificación hecha a la autoridad pertinente en la que se señala una lesión profesional o un accidente de trabajo que afecta a la seguridad y salud de los trabajadores, o cualquier otro

hecho, por parte de un empleador u otra persona u órgano a quien la ley exige que notifique este tipo de sucesos. Este tipo de informe puede dar lugar a una acción de inspección reactiva

Sanción: Pena impuesta como resultado de una infracción detectada (por ejemplo, multa, interrupción del trabajo, retirada de la licencia, cierre o pena de prisión).

Multa por infracción: El importe de la multa impuesta como resultado de la infracción detectada, en moneda local.

METODOLOGÍA

Los datos presentados son recopilados en cada una de las unidades organizativas que los genera: Dirección General de Previsión Social, Dirección General de Inspección del Trabajo, Dirección General de Trabajo, Dirección Administrativa, Oficinas Departamentales y Regionales del MTPS, ubicadas en las cabeceras departamentales a nivel nacional.

Estos datos forman parte de sus respectivos registros administrativos, no estadísticos, vaciados mensualmente en formatos normalizados; posteriormente son remitidos a la Oficina de Estadística e Informática para su consolidación y análisis.

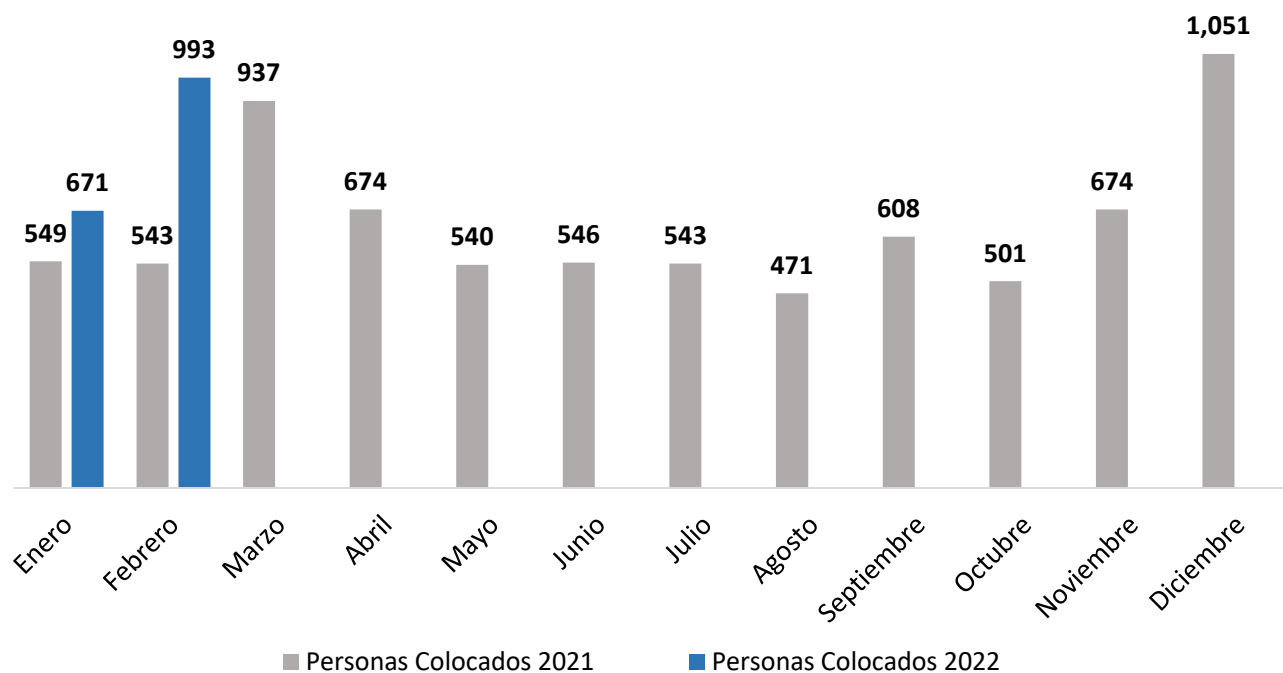
En la Oficina de Estadística de Informática se verifica la precisión y pertinencia de la información proporcionada, revisando que los datos deben estrechamente relacionados con la información estadística que desea obtenerse.

Los datos incluidos en el presente documento están accesibles en la página web del Ministerio de Trabajo y Previsión Social en un formato editable que facilite su uso estadístico por las partes interesadas.

SERVICIO PÚBLICO DE EMPLEO

PERSONAS COLOCADAS

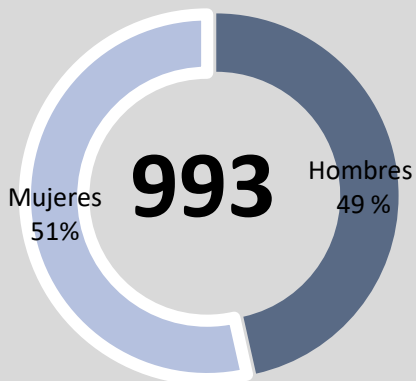
FEBRERO 2022



Personas colocadas



509



484



Fuente: Registros Institucionales MTPS - Dirección General de Empleo

Cuadro 1.1 Personas colocadas por mes según rango de edad y sexo acumulado, enero – febrero 2022

Rangos de edades	ene	feb	Total acumulado
Colocados 2022	671	993	1,664
De 18 a 29 años	479	716	1,195
De 30 a más años	192	277	469
Hombres	370	484	854
De 18 a 29 años	244	343	587
De 30 a más años	126	141	267
Mujeres	301	509	810
De 18 a 29 años	235	373	608
De 30 a más años	66	136	202

Cuadro 1.2 Personas colocadas por mes, según rama de actividad y sector económico acumulado, enero - febrero 2022

Rama de actividad económica	ene	feb	total
Agricultura, ganadería, caza, silvicultura y pesca	10	12	22
Subtotal Sector Agrícola	10	12	22
Industrias manufactureras	189	500	689
Producción y distribución de electricidad, gas y agua	13	11	24
Construcción	21	17	38
Subtotal Sector Industria	233	528	761
Comercio al por mayor y al por menor; reparación de vehículos	218	229	447
Subtotal Sector Comercio	218	229	447
Hoteles y restaurantes	84	69	153
Transporte, almacenamiento y comunicaciones	51	36	87
Intermediación financiera	13	20	33
Actividades inmobiliarias, empresariales y de alquiler	57	41	98
Admón. pública y defensa; planes de seguridad Social	0	1	1
Enseñanza	0	17	17
Servicios sociales y de salud	6	7	13
Actividades de servicios comunitarios, sociales y personales	9	31	40
Hogares privados con servicio doméstico	0	2	2
Subtotal Sector Servicios	220	224	444
Total Global	671	993	1,664

Cuadro 1.3 Personas colocadas por mes, según grandes grupos ocupacionales acumulado, enero - febrero 2022

G.G.	Grupo ocupacional	ene	feb	total
	Total	671	993	1,664
1	Miembros del poder ejecutivo y de los cuerpos legislativos y personal directivo de la administración pública y de empresas	2	10	12
2	Profesionales científicos e intelectuales	2	15	17
3	Técnicos y profesionales de nivel medio	75	132	207
4	Empleados de oficina	105	128	233
5	Trabajadores de los servicios y vendedores del comercio y mercados	137	94	231
6	Agricultores, trabajadores agropecuarios calificados, forestales y pesqueros	0	2	2
7	Oficiales, operarios, artesanos de artes mecánicas y otros oficios	20	91	111
8	Operarios de instalaciones, máquinas y montadores	59	53	112
9	Trabajadores no calificados	271	468	739

Cuadro 1.4 Personas colocadas por mes, según departamentos acumulado, enero – febrero 2022

Departamento	ene	feb	total
Total	671	993	1,664
Santa Ana	53	62	115
Ahuachapán	25	10	35
Sonsonate	39	51	90
San Salvador	158	194	352
La Libertad	114	303	417
Chalatenango	9	9	18
La Paz	21	24	45
Cabañas	2	3	5
Cuscatlán	19	42	61
San Vicente	9	3	12
San Miguel	103	86	189
Usulután	43	40	83
Morazán	24	58	82
La Unión	52	108	160

Cuadro 1.5 Personas con discapacidad colocadas por mes, según rango de edad y sexo acumulado, enero – febrero 2022

	enero	febrero	total
Total	13	37	50
De 18 a 29 años	9	17	26
De 30 a más años	4	20	24
Hombres	9	24	33
De 18 a 29 años	6	11	17
De 30 a más años	3	13	16
Mujeres	4	13	17
De 18 a 29 años	3	6	9
De 30 a más años	1	7	8

Cuadro 1.6 Personas con discapacidad colocadas por mes, según departamentos acumulado, enero - febrero 2022

Departamento	enero	febrero	total
Total	13	37	50
Santa Ana	5	4	9
Ahuachapán	1	0	1
Sonsonate	0	1	1
San Salvador	5	21	26
La Libertad	1	7	8
Chalatenango	0	0	0
La Paz	0	0	0
Cabañas	0	1	1
Cuscatlán	1	0	1
San Vicente	0	0	0
San Miguel	0	1	1
Usulután	0	1	1
Morazán	0	0	0
La Unión	0	1	1

Cuadro 1.7 Adolescentes atendidos y permisos de trabajo emitidos por mes acumulado, enero – febrero 2022

Meses	ene	feb	total
Personas Atendidas	14	18	32
Permiso Emitidos	6	5	11

Cuadro 1.8 Adolescentes atendidos por mes, según departamentos
acumulado, enero - febrero 2022

Departamento	enero	febrero	total
Total	14	18	32
Santa Ana	4	10	14
Ahuachapán	1	0	1
Sonsonate	1	0	1
San Salvador	4	2	6
La Libertad	2	3	5
Chalatenango	0	0	0
La Paz	0	0	0
Cabañas	0	0	0
Cuscatlán	0	0	0
San Vicente	0	0	0
San Miguel	1	1	2
Usulután	0	0	0
Morazán	0	0	0
La Unión	1	2	3

Cuadro 1.9 Permisos de trabajo emitidos por mes, según departamentos
acumulado, enero - febrero 2022

Departamento	enero	febrero	total
Total	6	5	11
Santa Ana	1	0	1
Ahuachapán	0	0	0
Sonsonate	0	0	0
San Salvador	4	2	6
La Libertad	0	1	1
Chalatenango	0	0	0
La Paz	0	0	0
Cabañas	0	0	0
Cuscatlán	0	0	0
San Vicente	0	0	0
San Miguel	1	1	2
Usulután	0	0	0
Morazán	0	0	0
La Unión	0	1	1

Cuadro 1.10 Contratos de aprendizaje aprobados por mes, según sector económico acumulado, enero – febrero 2022

Contratos de aprendizaje	enero	febrero	total
Total	239	253	492
Hombre	97	110	207
Agricultura	0	2	2
Industria	23	37	60
Comercio	45	53	98
Servicios	29	18	47
Mujer	142	143	285
Agricultura	0	0	0
Industria	40	59	99
Comercio	68	59	127
Servicios	34	25	59

Cuadro 1.11 Ferias de autoempleo y personas emprendedoras participantes Acumulado, enero – febrero 2022

Departamento	enero	febrero	total
Ferias realizadas	10	11	21
Emprendedores	67	116	183

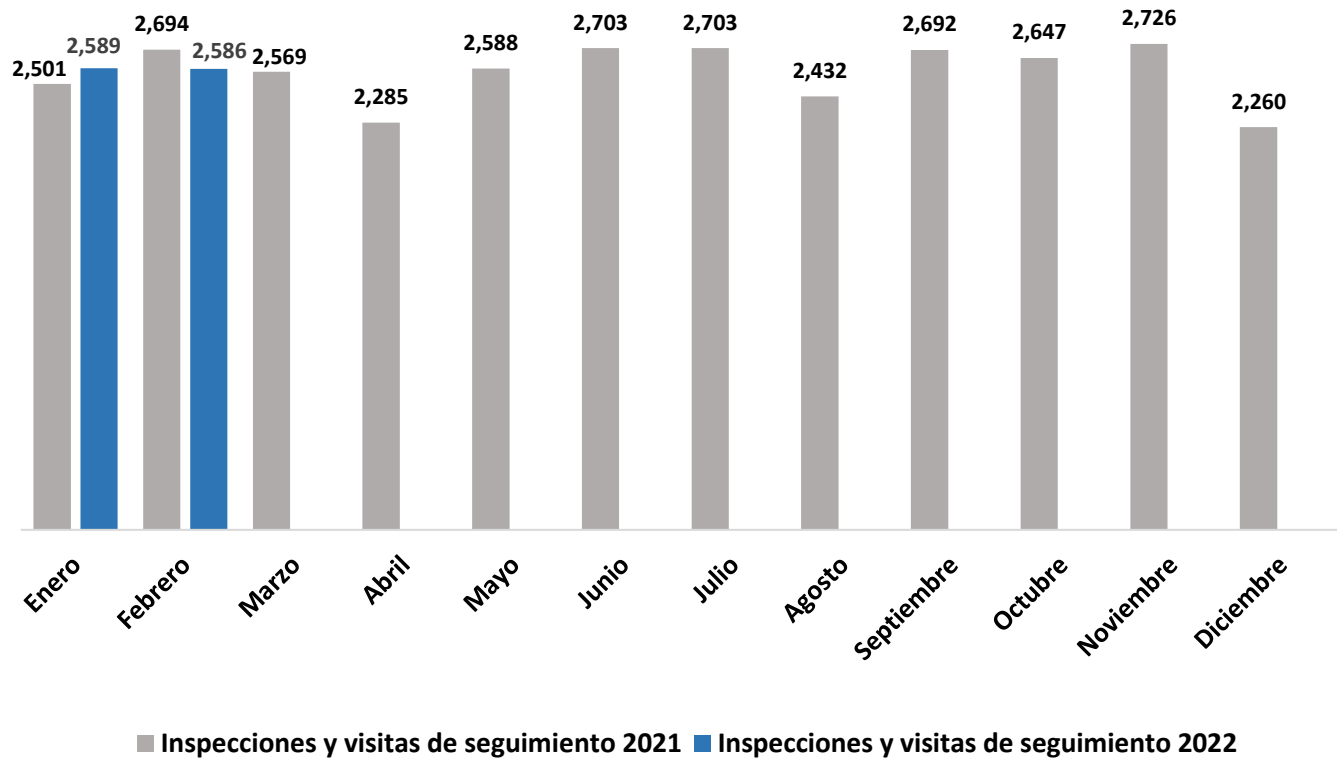
Cuadro 1.12 Kioscos móviles y personas atendidas acumulado, enero – febrero 2022

Departamento	enero	febrero	Total
Kioscos Móviles	5	7	12
Personas atendidas	78	116	194

INSPECCIÓN DE TRABAJO

ACTIVIDADES DE INSPECCIÓN DE LA DGIT

FEBRERO 2022



Personas
Cubiertas por
inspecciones de
trabajo



Mujeres
44%

121,880

Hombres
56%



Fuente: Registros Institucionales MTPS - Dirección General de Inspección del Trabajo

Cuadro 2.1 Inspecciones y visitas de seguimiento realizadas por mes acumulado, enero – febrero 2022

Año	ene	feb	total
Total	2,589	2,586	5,175
Inspecciones de trabajo	2,035	2,130	4,165
Visitas de Seguimiento	554	456	1,010

Cuadro 2.2 Trabajadores cubiertos por las inspecciones de trabajo acumulado, enero - febrero 2022

Sexo	Enero	Febrero	Total
Total global personas	30,983	121,880	152,863
Total, hombres	16,651	68,349	85,000
Total, mujeres	14,332	53,531	67,863
Sub total personas	30,506	119,880	150,386
Hombres	16,502	67,237	83,739
Mujeres	14,004	52,643	66,647
Personas con discapacidad	279	1,813	2,092
Hombres con discapacidad	149	1,112	1,261
Mujeres con discapacidad	130	701	831
Mujeres Embarazadas	198	187	385
Personas menores de edad	0	0	0
Hombres - menores	0	0	0
Mujeres - menores	0	0	0

Cuadro 2.3 Montos recuperados a favor de personas trabajadoras mediante inspecciones realizadas acumulado, enero - febrero 2022

Año	enero	febrero	total
Total	\$ 283,687.99	\$ 133,623.37	\$ 417,311.36
Hombres	\$ 191,595.90	\$ 85,319.81	\$ 276,915.71
Mujeres	\$ 92,092.09	\$ 48,303.56	\$ 140,395.65

Cuadro 2.4 Infracciones impuestas según tipo de normativa acumulado, enero – febrero 2022

Tipo de violación	ene	feb	total
Total	291	634	925
Código de Trabajo	215	535	750
Ley de Organización y Funciones del sector Trabajo y Prevención Social	60	77	137
Ley de Equiparación de Oportunidades para personas con discapacidad	1	5	6
Ley General de Prevención de Riesgos en los Lugares de Trabajo	4	7	11
Decreto sobre Salario Mínimo	11	10	21
Otras Causas	0	0	0

Cuadro 2.5 Multas, infracciones y montos
acumulado, enero - febrero 2022

Tipo	Ene	feb	Total
Multa	121	138	259
Infracciones	291	634	925
Monto	\$ 47,802.52	\$73,710.72	121,513.24

Cuadro 2.6 Hojas de retiro voluntario y terminación de contrato
acumulado, enero - febrero 2022

Tipo de hoja	ene	feb	Total
Total, Retiro Voluntario	3,271	3,073	6,344
Retiro Voluntario Sector Privado	3,007	2,814	5,821
Retiro Voluntario Sector Municipal	153	131	284
Retiro Voluntario Sector Público	111	128	239
Terminación de contrato	2,327	1,485	3,812

**Cuadro 2.7 Inspecciones a solicitud de personas trabajadoras
Por otras causas, febrero 2022**

Tipo de queja	Inspecciones reactivas	Personas cubiertas			Total, de personas
		Hombres	Mujeres	Trabajadoras embarazadas	
Total	109	55	52	5	112
Situación Laboral	27	9	19	1	29
Constancia de trabajo	19	13	6	0	19
Subsidio por Incapacidad	15	8	7	0	15
Descuentos ilegales	8	8	1	0	9
Asuetos	7	4	3	0	7
Despido de Mujer Embarazada	5	0	4	1	5
Despido de promotor sindical	3	3	0	0	3
Subsidio	3	2	1	0	3
Ayuda En Caso De Muerte	2	1	1	0	2
Cambio De Funciones	2	2	0	0	2
Firma de Incapacidad	2	1	1	0	2
Malos tratos	2	0	1	1	2
Re instalo de trabajadora embarazada	2	0	0	2	2
Adeudo Salarios	1	1	0	0	1
Comisión	1	0	1	0	1
Despido de Directivo Sindical	1	1	0	0	1
Días De Descanso	1	0	1	0	1
horas extras	1	1	0	0	1
Ley General de Prevención de Riesgos en los Lugares de Trabajo	1	0	1	0	1
salarios mínimos	1	1	0	0	1
Situación Laboral de Embaraza	1	0	1	0	1
Suspensiones Disciplinarias	1	0	1	0	1
vacaciones	1	0	1	0	1
Viáticos	1	0	1	0	1
Ampliación de la Garantía de Estabilidad Laboral de la Mujer en Estado de Gravidéz	1	0	1	0	1

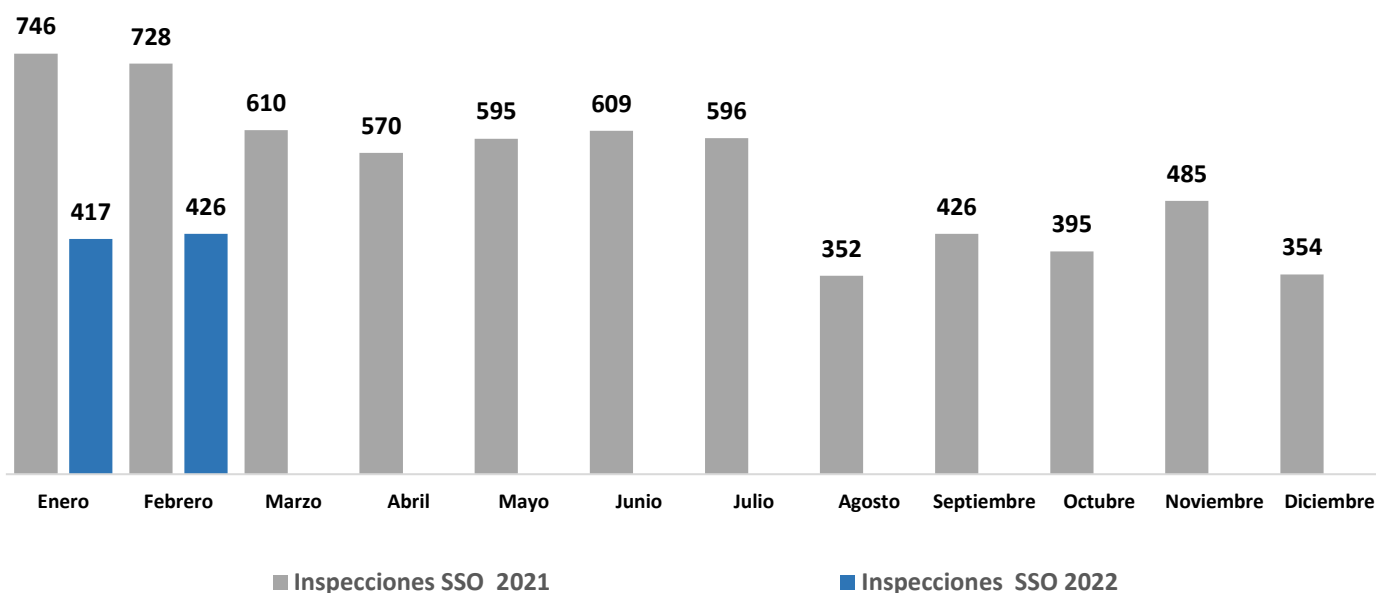
Cuadro 2.8 Verificación de cumplimiento de los planes especiales de inspección
Acumulado, enero - febrero 2022

	ene	feb	total
Total, de inspecciones	60	153	213
Verificación al cumplimiento de la ley de lactancia materna	9	13	22
Verificación proactiva de los derechos laborales de las mujeres	12	24	36
Verificación en materia de trabajo infantil	8	72	80
Verificación en materia de salario mínimo	31	44	75
Total, de personas trabajadoras cubiertas	353	542	895
Trabajadoras cubiertas por las inspecciones de verificación de la ley de lactancia materna	21	87	108
Trabajadoras cubiertas por las inspecciones de verificación de los derechos laborales de las mujeres	64	297	361
Trabajadores cubiertos por la verificación del cumplimiento al salario mínimo	268	158	426

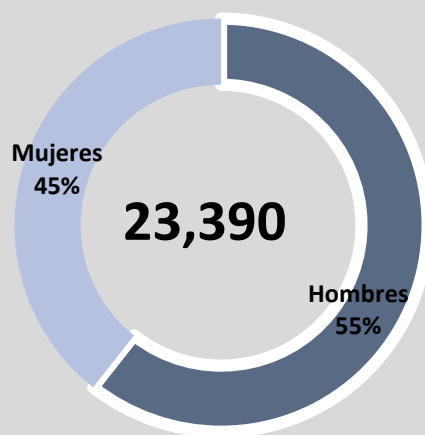
ACTIVIDADES DE INSPECCIÓN

ACTIVIDADES DE INSPECCIÓN DE LA DGPS

FEBRERO 2022



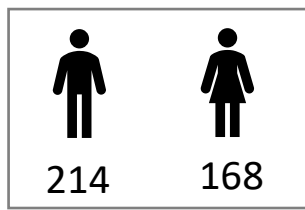
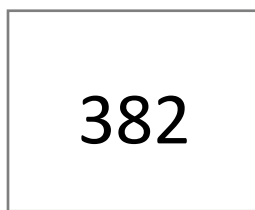
Personas
Trabajadoras
cubiertas por las
inspecciones




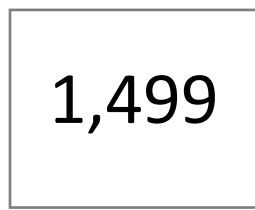
Comités
acreditados



Personas Trabajadoras
acreditadas como integrantes



Personas trabajadoras
Cubiertas por los comités



Fuente: Registros Institucionales MTPS - Dirección General de Previsión Social

Cuadro 3.1 Inspecciones proactivas en seguridad e higiene ocupacional
acumulado, enero – febrero 2022

Meses	enero	febrero	total
Total	417	426	843
Inspecciones de higiene ocupacional	312	336	648
Inspecciones de seguridad ocupacional	105	90	195

Cuadro 3.2 Personas trabajadoras cubiertas por las inspecciones proactivas en seguridad e higiene ocupacional acumulado, enero – febrero 2022

Departamento	enero	febrero	Total
Total	31,506	23,390	26,540
SANTA ANA	3,573	2,505	6,078
AHUACHAPAN	21	41	62
SONSONATE	72	85	157
SAN SALVADOR	23,737	15,227	38,964
LA LIBERTAD	2,250	1,556	3,806
CHALATENANGO	344	185	529
LA PAZ	74	99	173
CABAÑAS	260	301	561
CUSCATLAN	122	217	339
SAN VICENTE	164	161	325
SAN MIGUEL	189	473	662
USULUTAN	334	173	507
MORAZAN	212	485	697
LA UNION	154	1,882	2,036

Cuadro 3.3 Visitas de verificación del funcionamiento de los comités de SSO
acumulado, enero - febrero 2022

Departamentos	enero	febrero	total
Total	160	151	311
Santa Ana	23	33	56
Ahuachapán	10	3	13
Sonsonate	8	7	15
San Salvador	46	39	85
La Libertad	8	12	20
Chalatenango	1	3	4
La Paz	0	0	0
Cabañas	9	3	12
Cuscatlán	0	0	0
San Vicente	5	0	5
San Miguel	18	24	42
Usulután	15	8	23
Morazán	10	2	12
La Unión	7	17	24

Cuadro 3.4 Comités de Seguridad y Salud Ocupacional Acreditados
acumulado, enero – febrero 2022

Departamento	enero	febrero	total
Total	31	38	69
Santa Ana	1	1	2
Ahuachapán	0	0	0
Sonsonate	1	2	3
San Salvador	13	18	31
La Libertad	8	12	20
Chalatenango	1	0	1
La Paz	6	0	6
Cabañas	0	2	2
Cuscatlán	0	1	1
San Vicente	0	0	0
San Miguel	0	0	0
Usulután	1	1	2
Morazán	0	1	1
La Unión	0	0	0

Cuadro 3.5 Personas acreditadas como miembros de los comités de SSO
Acumulado, enero- febrero 2022

Departamento	ene	feb	total
Total	214	382	596
Santa Ana	26	50	76
Ahuachapán	1	0	1
Sonsonate	9	11	20
San Salvador	72	119	191
La Libertad	47	59	106
Chalatenango	23	9	32
La Paz	28	0	28
Cabañas	0	18	18
Cuscatlán	0	5	5
San Vicente	0	0	0
San Miguel	0	48	48
Usulután	7	21	28
Morazán	1	6	7
La Unión	0	36	36

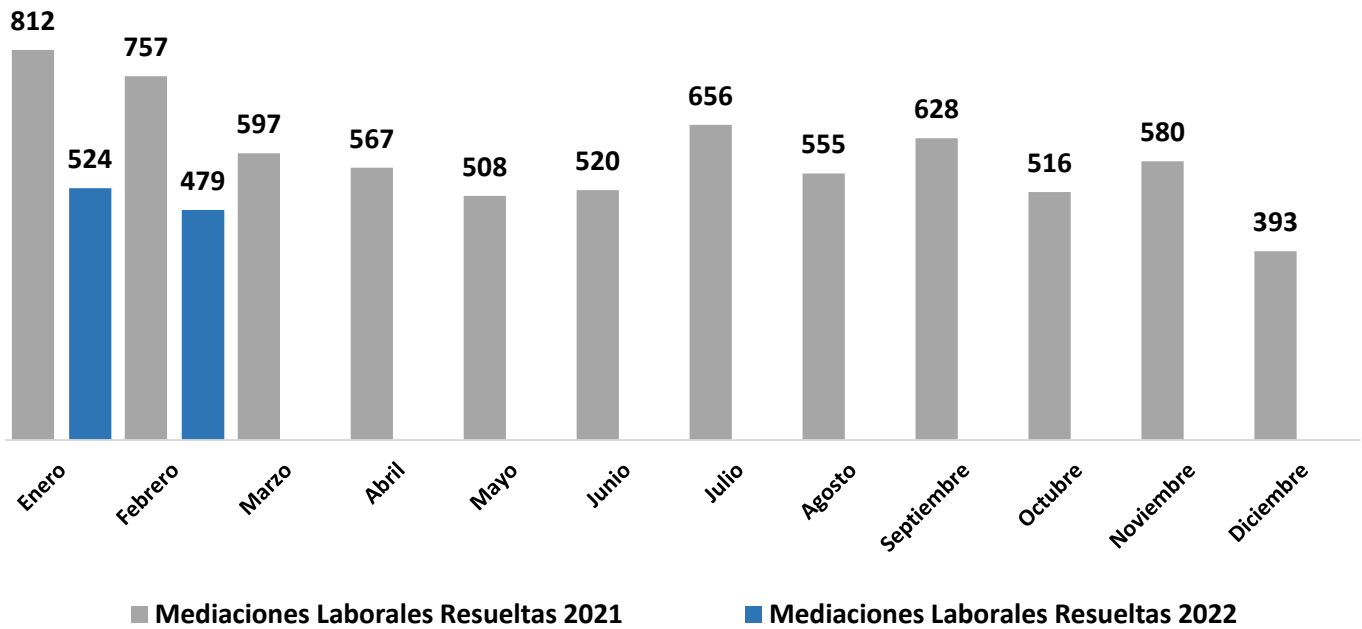
Cuadro 3.6 Estudios ambientales realizados
Acumulado, enero - febrero 2022

Meses	enero	febrero	total
Total	8	10	18
Iluminación	6	7	13
Ruido	0	1	1
Calor	2	2	4

MEDIACIONES LABORALES

MEDIACIONES LABORALES RESUELTAS

FEBRERO 2022



■ Mediaciones Laborales Resueltas 2021

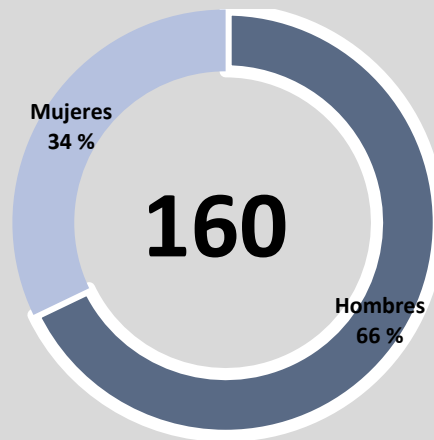
■ Mediaciones Laborales Resueltas 2022

PERSONAS BENEFICIADAS POR LAS MEDIACIONES DE TRABAJO INDIVIDUALES Y COLECTIVAS (CONCILIADAS Y RE-INSTALOS)

Personas beneficiadas



52



108

Fuente: Registros Institucionales MTPS - Dirección General de Trabajo

Cuadro 4.1 Mediaciones de trabajo resueltas, Individuales y colectivas
acumulado, enero – febrero 2022

Departamento	enero	febrero	total
Total	524	479	1,003
SANTA ANA	48	33	81
AHUACHAPAN	3	5	8
SONSONATE	25	21	46
SAN SALVADOR	306	268	574
LA LIBERTAD	49	58	107
CHALATENANGO	0	0	0
LA PAZ	18	14	32
CABAÑAS	0	0	0
CUSCATLAN	0	0	0
SAN VICENTE	0	0	0
SAN MIGUEL	51	50	101
USULUTAN	6	16	22
MORAZAN	4	5	9
LA UNION	14	9	23

Cuadro 4.2 Personas beneficiadas, por mediaciones laborales conciliadas y re-instalos
acumulado, enero – febrero 2022

Meses	enero	Febrero	total
Total	205	160	365
Relaciones individuales de trabajo	165	149	314
Hombres	109	101	210
Mujeres	56	48	104
Relaciones colectivas de trabajo	40	11	51
Hombres	26	7	33
Mujeres	14	4	18

Cuadro 4.3 Monto de dinero acordado por mediaciones laborales conciliadas
acumulado, enero – febrero 2022

Meses	ene	feb	total
Total	\$ 183,432.48	\$ 126,125.43	\$309,557.91
Relaciones individuales de trabajo	\$ 167,880.32	\$ 115,057.78	\$ 282,938.10
Hombres	\$ 114,413.26	\$ 65,419.81	\$ 179,833.07
Mujeres	\$ 53,467.06	\$ 49,637.97	\$ 103,105.03
Relaciones colectivas de trabajo	\$ 15,552.16	\$ 11,067.65	\$ 26,619.81
Hombres	\$ 10,953.35	\$ 9,874.39	\$ 20,827.74
Mujeres	\$ 4,598,81	\$ 1,193.26	\$ 5,792.07

**Cuadro 4.4 Personas beneficiadas con las mediaciones individuales y colectivas
conciliadas y reinstalo, por actividad económica
Acumulado, enero - febrero 2022**

Actividad económica	ene	Feb	Total
Total	205	160	365
Actividades Profesionales y científicas.	2	2	4
Actividades servicios de apoyo	30	8	38
Agencias de limpieza	3	0	3
Agencias de seguridad	25	15	40
Agricultura	5	4	9
Agua y desechos	0	0	0
Artísticas y recreativas	2	1	3
Comercio	55	40	95
Comunicaciones	1	3	4
Construcción	13	7	20
Electricidad, Gas y aire acondicionado	4	9	13
Enseñanza	4	6	10
Finanzas y seguros	3	5	8
Gobierno	0	1	1
Hoteles y restaurantes	19	24	43
Industria Manufacturera	12	19	31
Inmobiliarias	0	0	0
Minas y canteras	0	0	0
Órganos extraterritoriales	0	0	0
Otros servicios, reparaciones	12	8	20
Servicio Sociales y de salud	7	3	10
Servicios domésticos	4	2	6
Transporte Y almacenamiento	4	3	7

**Cuadro 4.5 Reglamentos Internos de Trabajo
Acumulado, enero - febrero 2022**

Meses	enero	febrero	total
Expedientes en trámite	99	107	206
Expedientes de reglamento internos de trabajo tramitados	53	59	99
Reglamentos Aprobados	20	24	44
Reglamentos Observados	24	24	48
Reglamentos con observaciones de género	0	0	0
Proyectos de Reglamentos Internos Desistidos	0	0	0
Proyectos de Reglamentos Internos declarados Improponibles	0	0	0
Proyectos de Reglamentos Internos Prevenidos	5	2	7
Denegados	4	9	13

**Cuadro 4.6 Total Juntas Directivas Inscritas
Enero – febrero 2022**

Juntas Directivas inscritas	Enero	Febrero
Tipo de Junta Directiva		
Total	49	41
Juntas Directivas del Sector Privado	19	13
Juntas Directivas del Sector Público Inscritas	9	8
Juntas Directivas Autónomas Inscritas	1	3
Juntas Directivas Seccionales Privadas Inscritas	14	14
Juntas Directivas Seccionales Públicas Inscritas	3	0
Juntas Directivas de Federaciones Privadas Inscritas	3	2
Juntas Directivas de Federaciones Públicas Inscritas	0	0
Juntas Directivas de Confederaciones Privadas Inscritas	0	1
Juntas Directivas de Confederaciones Públicas Inscritas	0	0

**Cuadro 4.7 Miembros de Juntas Directivas Inscritas
febrero 2022**

Asociaciones	Hombres	Mujeres	Total
Total	226	210	436
Juntas Directivas Generales Privadas	91	101	192
Juntas Directivas Generales Públicas	63	36	99
Juntas Directivas de Instituciones Autónomas	9	2	11
Juntas Directivas de federaciones privadas	20	9	29
Juntas Directivas de federaciones públicas	0	0	0
Juntas Directivas de seccionales privadas	34	51	85
Juntas Directivas de seccionales públicas	9	11	20
Juntas Directivas de confederaciones privadas	0	0	0
Juntas Directivas de confederaciones públicas	0	0	0

**Cuadro 4.8 Total Sindicatos Activos, según clase y estado actual
febrero 2022**

Tipo de Sindicato	Activos
Total	233
Sindicatos Públicos	68
Sindicatos de Trabajadores Independientes	82
Sindicatos de Industria	34
Sindicatos de Autónomas	25
Sindicatos de Gremio	16
Sindicatos de Empresa	8

**Cuadro 4.9 Total de Afiliación Sindical Activa
febrero 2022**

Asociaciones	Hombres	Mujeres	Total
Total	71,623	31,114	102,737
Sindicatos Privados	51,145	13,201	64,346
Sindicatos públicos	13,787	10,423	24,210
Sindicatos de Autónomas	6,691	7,490	14,181

**Cuadro 4.10 Total de Contratos Colectivos de Trabajo Inscritos
febrero 2022**

Sector económico	Hombres
Total	0
Industria	0
De autónomas	0
Públicos	0

GLOSARIO

Abreviaciones	Significado
CCT	Contratos Colectivos de Trabajo
CIU REV - 3	Clasificación Internacional Industrial Uniforme Versión 3
CIU REV - 4	Clasificación Internacional Industrial Uniforme Versión 4
CIUO - 88	Clasificación Internacional Uniforme de Ocupaciones 88
DGIT	Dirección General de Inspección de Trabajo
DGT	Dirección General de Trabajo
DGPS	Dirección General de Previsión Social
FDE	Ferías de Empleo
MTPS	Ministerio de Trabajo y Previsión Social
LGBTI	Población: Lesbianas, Gais, Bisexuales, Transgénero e Intersexuales
OIR	Oficina de Información y Respuesta
SI	Solicitudes de Información
SIE	Sistema de Intermediación de Empleo
SSO	Seguridad y Salud Ocupacional
SNNAT	Sistema Nacional de Notificación de Accidentes de Trabajo

Síguenos En Nuestras Redes Sociales:



@trabajosv



Ministerio de Trabajo el Salvador



Call Center 130

asesorialaboral@mtps.gob.sv

