



MINISTERIO DE TRABAJO Y PREVISIÓN SOCIAL

INFORME ESTADÍSTICO MENSUAL

Oficina de Estadística e Informática

MAYO 2022



ANTECEDENTES	5
PRESENTACIÓN.....	5
OBJETIVO	6
TERMINOS Y DEFINICIONES	6
METODOLOGÍA	7
SERVICIO PÚBLICO DE EMPLEO	8
PERSONAS COLOCADAS	9
Cuadro 1.1 Personas colocadas por mes según rango de edad y sexo.....	10
Cuadro 1.2 Personas colocadas por mes, según rama de actividad y sector económico....	11
Cuadro 1.3 Personas colocadas por mes, según grandes grupos ocupacionales	12
Cuadro 1.4 Personas colocadas por mes, según departamentos	13
Cuadro 1.5 Personas con discapacidad colocadas por mes, según rango de edad y sexo ..	13
Cuadro 1.6 Personas con discapacidad colocadas por mes, según departamentos	14
Cuadro 1.7 Adolescentes atendidos y permisos de trabajo emitidos por mes	14
Cuadro 1.8 Adolescentes atendidos por mes, según departamentos	15
Cuadro 1.9 Permisos de trabajo emitidos por mes, según departamentos	15
Cuadro 1.10 Contratos de aprendizaje aprobados por mes, según sector económico.....	16
Cuadro 1.11 Ferias de autoempleo y personas emprendedoras participantes.....	16
Cuadro 1.12 Kioscos móviles y personas atendidas.....	16
INSPECCIÓN DE TRABAJO	17
ACTIVIDADES DE INSPECCIÓN DE LA DGIT	18
Cuadro 2.1 Inspecciones y visitas de seguimiento realizadas por mes.....	19
Cuadro 2.2 Trabajadores cubiertos por las inspecciones de trabajo	19
Cuadro 2.3 Montos recuperados a favor de personas trabajadoras mediante inspecciones realizadas	20
Cuadro 2.4 Infracciones impuestas según tipo de normativa.....	20
Cuadro 2.5 Multas, infracciones y montos	21
Cuadro 2.6 Hojas de retiro voluntario y terminación de contrato	21
Cuadro 2.7 Inspecciones a solicitud de personas trabajadoras	22
Cuadro 2.8 Verificación de cumplimiento de los planes especiales de	inspección 23
ACTIVIDADES DE INSPECCIÓN	24
ACTIVIDADES DE INSPECCIÓN DE LA DGPS	25
Cuadro 3.1 Inspecciones proactivas en seguridad e higiene ocupacional.....	26
Cuadro 3.2 Personas trabajadoras cubiertas por las inspecciones proactivas en seguridad e higiene ocupacional	27
Cuadro 3.4 Comités de Seguridad y Salud Ocupacional Acreditados	28
Cuadro 3.5 Personas acreditadas como miembros de los comités de SSO	29
Cuadro 3.6 Estudios ambientales realizados.....	29
MEDIACIONES LABORALES.....	30
MEDIACIONES LABORALES RESUELTAS	31
Cuadro 4.1 Mediaciones de trabajo resueltas, Individuales y colectivas	32

Cuadro 4.2 Personas beneficiadas, por mediaciones laborales conciliadas y re-instalados	32
Cuadro 4.3 Monto de dinero acordado por mediaciones laborales conciliadas	33
Cuadro 4.4 Personas beneficiadas con las mediaciones individuales y colectivas conciliadas y reinstalados, por actividad económica	34
Cuadro 4.6 Total Juntas Directivas Inscritas.....	35
Cuadro 4.7 Miembros de Juntas Directivas Inscritas	36
Cuadro 4.8 Total Sindicatos Activos, según clase y estado actual	37
Cuadro 4.9 Total de Afiliación Sindical Activa	37
Cuadro 4.10 Total de Contratos Colectivos de Trabajo Inscritos	38
GLOSARIO	39

ANTECEDENTES PRESENTACIÓN

El Ministerio de Trabajo y Previsión Social (MTPS), a través de la Oficina de Estadística e Informática Laboral, presenta el “Informe estadístico Mensual del mes de mayo del 2022”; en cumplimiento a la función de asegurar la disponibilidad de información laboral para facilitar la toma de decisiones al Nivel Superior, previsto en la Ley de Organización y Funciones del Sector Trabajo y Previsión Social.

Este documento está en coherencia y contribuye al cumplimiento del convenio 160 de la OIT, relativo a las estadísticas del trabajo de 1985.

Los datos estadísticos presentados tienen el propósito de proveer de información sobre el entorno social y laboral del país, para identificar las necesidades de los trabajadores y empleadores, de manera que contribuyan al desarrollo de iniciativas para el abordaje de las tendencias presentadas y encarar los retos del contexto laboral con mejores modelos metodológicos.

Con el afán de facilitar estudios comparables en la región y los países, este instrumento ha adoptado en conceptos, definiciones, clasificaciones e indicadores comunes. Esta primera iniciativa busca normalizar el contenido y estadísticas presentadas, de acuerdo a la Guía sobre la armonización de las estadísticas sobre inspección del trabajo de la Organización Internacional del Trabajo.

San Salvador, 2022

OBJETIVO

Presentar los principales indicadores mensuales relativos a la prestación de servicios de los procesos misionales del Ministerio de Trabajo y Previsión Social, incluyen los servicios públicos de empleo, inspecciones de trabajo, servicios de conciliación laboral, Seguridad y salud en el trabajo y atención a sindicatos. TERMINOS Y DEFINICIONES

Con el propósito de facilitar la comparabilidad de los datos de este documento se han adoptado los términos y definiciones de la Guía sobre la armonización de las estadísticas sobre la inspección del trabajo, Oficina Internacional del Trabajo, Administración del Trabajo, Inspección del Trabajo y Seguridad y Salud en el Trabajo (LABADMIN/OSH), Ginebra, OIT, 2016.

Unidades económicas: Todos los lugares físicos donde se llevan a cabo actividades de producción (formales o informales) que produzcan bienes y/o presten servicios para ser comercializados en el mercado o bienes para consumo propio (lugares de trabajo, fábricas, empresas o explotaciones agrícolas, instalaciones, establecimientos, empresas, hogares, compañías, etc.).

Infracción: Una infracción es toda violación de las condiciones de trabajo o de las normas de seguridad y salud en el trabajo que disponen la legislación y reglamentaciones nacionales en la materia.

Acción de inspección: Una acción de inspección se da cada vez que uno o más inspectores realizan una acción particular y distinta para determinar el cumplimiento de la legislación del trabajo, pudiendo ser proactiva o reactiva. Las acciones de inspección incluyen: visitas de inspección, servicios de prevención o asesoramiento, comprobaciones documentales y procedimientos, entre otras.

Acción de inspección proactiva: Una acción de inspección proactiva es aquella en que uno o más inspectores realizan una acción de inspección a iniciativa del ministerio u organismo responsable como parte de sus tareas o actividades programadas.

Acción de inspección reactiva: Una acción de inspección reactiva es aquella en que uno o más inspectores realizan una acción de inspección en respuesta a un informe, queja o solicitud u otro tipo de notificación.

Visita de inspección: Una visita de inspección se produce cada vez que uno o más inspectores visitan una unidad económica en persona para comprobar si se cumple la legislación laboral.

Una visita de inspección es un tipo específico de acción de inspección.

Informe: La notificación hecha a la autoridad pertinente en la que se señala una lesión profesional o un accidente de trabajo que afecta a la seguridad y salud de los trabajadores, o cualquier otro hecho, por parte de un empleador u otra persona u órgano a quien la ley exige que notifique este tipo de sucesos. Este tipo de informe puede dar lugar a una acción de inspección reactiva

Sanción: Pena impuesta como resultado de una infracción detectada (por ejemplo, multa, interrupción del trabajo, retirada de la licencia, cierre o pena de prisión).

Multa por infracción: El importe de la multa impuesta como resultado de la infracción detectada, en moneda local.

METODOLOGÍA

Los datos presentados son recopilados en cada una de las unidades organizativas que los genera: Dirección General de Previsión Social, Dirección General de Inspección del Trabajo, Dirección General de Trabajo, Dirección Administrativa, Oficinas Departamentales y Regionales del MTPS, ubicadas en las cabeceras departamentales a nivel nacional.

Estos datos forman parte de sus respectivos registros administrativos, no estadísticos, vaciados mensualmente en formatos normalizados; posteriormente son remitidos a la Oficina de Estadística e Informática para su consolidación y análisis.

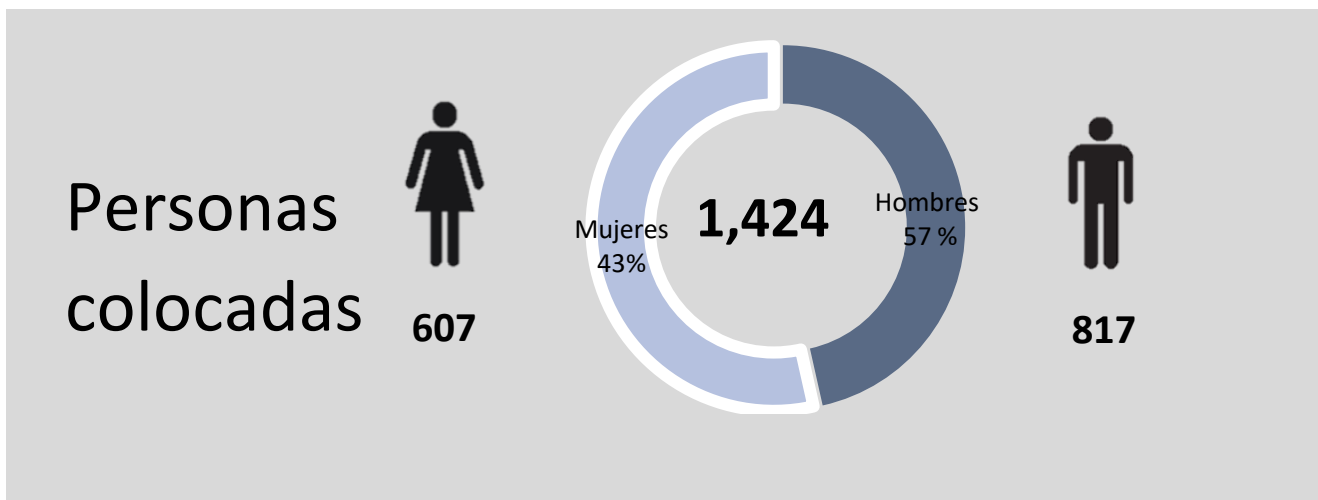
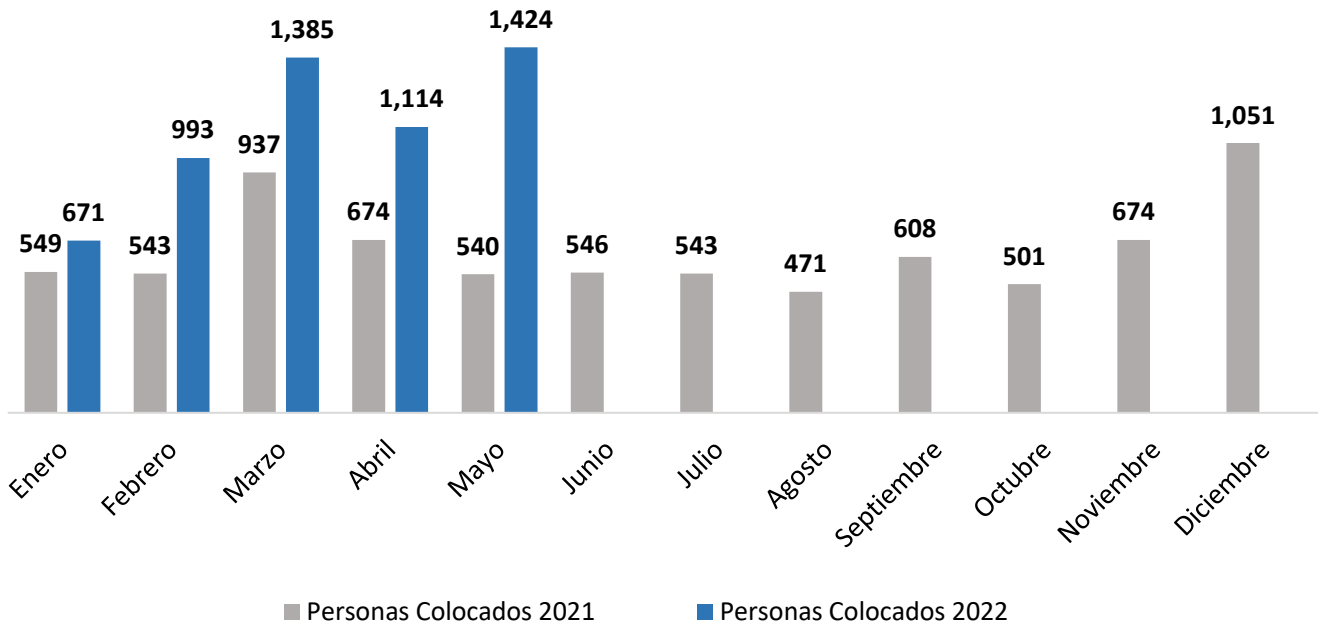
En la Oficina de Estadística de Informática se verifica la precisión y pertinencia de la información proporcionada, revisando que los datos deben estrechamente relacionados con la información estadística que desea obtenerse.

Los datos incluidos en el presente documento están accesibles en la página web del Ministerio de Trabajo y Previsión Social en un formato editable que facilite su uso estadístico por las partes interesadas.

SERVICIO PÚBLICO DE EMPLEO

PERSONAS COLOCADAS

MAYO 2022



Fuente: Registros Institucionales MTPS - Dirección General de Empleo

Cuadro 1.1 Personas colocadas por mes según rango de edad y sexo acumulado, enero – mayo 2022

Rangos de edades	Ene	feb	mar	Abr	May	Total acumulado
Colocados 2022	671	993	1,385	1,114	1,424	5,587
De 18 a 29 años	479	716	911	707	909	3,722
De 30 a más años	192	277	474	407	515	1,865
Hombres	370	484	771	574	817	3,016
De 18 a 29 años	244	343	449	310	476	1,822
De 30 a más años	126	141	322	264	341	1,194
Mujeres	301	509	614	540	607	2,571
De 18 a 29 años	235	373	462	397	433	1,900
De 30 a más años	66	136	152	143	174	671

Cuadro 1.2 Personas colocadas por mes, según rama de actividad y sector económico acumulado, enero - mayo 2022

Rama de actividad económica	ene	feb	mar	abr	may	total
Agricultura, ganadería, caza, silvicultura y pesca	10	12	37	15	27	101
Subtotal Sector Agrícola	10	12	37	15	27	101
Industrias manufactureras	189	500	513	411	434	2,047
Producción y distribución de electricidad, gas y agua	13	11	12	7	12	55
Construcción	21	17	33	16	16	103
Subtotal Sector Industria	223	528	558	434	462	2,205
Comercio al por mayor y al por menor; reparación de vehículos	218	229	325	291	347	1,410
Subtotal Sector Comercio	218	229	325	291	347	1,410
Hoteles y restaurantes	84	69	132	89	169	543
Transporte, almacenamiento y comunicaciones	51	36	55	59	63	264
Intermediación financiera	13	20	34	15	35	117
Actividades inmobiliarias, empresariales y de alquiler	57	41	202	186	254	740
Admón. pública y defensa; planes de seguridad Social	0	1	2	1	0	4
Enseñanza	0	17	16	0	6	39
Servicios sociales y de salud	6	7	12	9	14	48
Actividades de servicios comunitarios, sociales y personales	9	31	12	15	43	110
Hogares privados con servicio doméstico	0	2	0	0	4	6
Subtotal Sector Servicios	220	224	465	374	588	1,871
Total Global	671	993	1,385	1,114	1,424	5,587

**Cuadro 1.3 Personas colocadas por mes, según grandes grupos ocupacionales
acumulado, enero - mayo 2022**

G.G.	Grupo ocupacional	ene	feb	mar	abr	may	total
	Total	671	993	1,385	1,114	1,424	5,587
1	Miembros del poder ejecutivo y de los cuerpos legislativos y personal directivo de la administración pública y de empresas	2	10	4	7	6	29
2	Profesionales científicos e intelectuales	2	15	7	2	7	33
3	Técnicos y profesionales de nivel medio	75	132	129	130	165	631
4	Empleados de oficina	105	128	180	150	225	788
5	Trabajadores de los servicios y vendedores del comercio y mercados	137	94	224	133	242	830
6	Agricultores, trabajadores agropecuarios calificados, forestales y pesqueros	0	2	0	1	9	12
7	Oficiales, operarios, artesanos de artes mecánicas y otros oficios	20	91	97	59	47	314
8	Operarios de instalaciones, máquinas y montadores	59	53	162	78	134	486
9	Trabajadores no calificados	271	468	582	554	589	2,464

Cuadro 1.4 Personas colocadas por mes, según departamentos acumulado, enero – mayo 2022

Departamento	ene	feb	mar	abr	may	total
Total	671	993	1,385	1,114	1,424	5,587
Santa Ana	53	62	168	61	127	471
Ahuachapán	25	10	16	9	22	82
Sonsonate	39	51	113	37	85	325
San Salvador	158	194	380	329	448	1,509
La Libertad	114	303	157	116	189	879
Chalatenango	9	9	14	9	13	54
La Paz	21	24	40	26	46	157
Cabañas	2	3	12	10	19	46
Cuscatlán	19	42	52	65	67	245
San Vicente	9	3	14	12	10	48
San Miguel	103	86	211	204	178	782
Usulután	43	40	63	65	71	282
Morazán	24	58	30	22	38	172
La Unión	52	108	115	149	111	535

Cuadro 1.5 Personas con discapacidad colocadas por mes, según rango de edad y sexo acumulado, enero – mayo 2022

Meses	ener	febr	mar	abr	may	total
Total	13	37	181	112	123	466
De 18 a 29 años	9	17	86	52	55	219
De 30 a más años	4	20	95	60	68	247
Hombres	9	24	120	68	80	301
De 18 a 29 años	6	11	56	26	36	135
De 30 a más años	3	13	64	42	44	166
Mujeres	4	13	61	44	43	165
De 18 a 29 años	3	6	30	26	19	84
De 30 a más años	1	7	31	18	24	81

Cuadro 1.6 Personas con discapacidad colocadas por mes, según departamentos acumulado, enero - mayo 2022

Departamento	ene	feb	mar	abr	may	total
Total	13	37	181	112	123	466
Santa Ana	5	4	16	17	14	56
Ahuachapán	1	0	11	0	3	15
Sonsonate	0	1	11	3	4	19
San Salvador	5	21	36	44	45	151
La Libertad	1	7	19	8	31	66
Chalatenango	0	0	3	3	2	8
La Paz	0	0	5	3	6	14
Cabañas	0	1	4	2	5	12
Cuscatlán	1	0	18	2	2	23
San Vicente	0	0	7	2	2	11
San Miguel	0	1	17	12	4	34
Usulután	0	1	22	9	1	33
Morazán	0	0	7	6	3	16
La Unión	0	1	5	1	1	8

Cuadro 1.7 Adolescentes atendidos y permisos de trabajo emitidos por mes acumulado, enero – mayo 2022

Meses	ene	feb	mar	abr	may	total
Personas Atendidas	14	18	7	6	15	60
Permiso Emitidos	6	5	5	3	5	24

Cuadro 1.8 Adolescentes atendidos por mes, según departamentos
acumulado, enero - mayo 2022

Departamento	ene	feb	mar	abr	may	total
Total	14	18	7	6	15	60
Santa Ana	4	10	0	0	8	22
Ahuachapán	1	0	0	0	0	1
Sonsonate	1	0	1	0	0	2
San Salvador	4	2	2	2	2	12
La Libertad	2	3	0	1	1	7
Chalatenango	0	0	0	0	0	0
La Paz	0	0	0	0	0	0
Cabañas	0	0	0	0	0	0
Cuscatlán	0	0	0	0	0	0
San Vicente	0	0	0	0	0	0
San Miguel	1	1	1	3	2	8
Usulután	0	0	0	0	1	1
Morazán	0	0	2	0	1	3
La Unión	1	2	1	0	0	4

Cuadro 1.9 Permisos de trabajo emitidos por mes, según departamentos
acumulado, enero - mayo 2022

Departamento	ene	feb	mar	abr	may	total
Total	6	5	5	3	5	24
Santa Ana	1	0	0	0	0	1
Ahuachapán	0	0	0	0	0	0
Sonsonate	0	0	0	0	0	0
San Salvador	4	2	2	2	2	12
La Libertad	0	1	0	1	1	3
Chalatenango	0	0	0	0	0	0
La Paz	0	0	0	0	0	0
Cabañas	0	0	0	0	0	0
Cuscatlán	0	0	0	0	0	0
San Vicente	0	0	0	0	0	0
San Miguel	1	1	1	0	2	5
Usulután	0	0	0	0	0	0
Morazán	0	0	1	0	0	1
La Unión	0	1	1	0	0	2

Cuadro 1.10 Contratos de aprendizaje aprobados por mes, según sector económico acumulado, enero – mayo 2022

Contratos de aprendizaje	ener	febr	mar	abr	may	total
Total	239	253	314	183	288	1,277
Hombre	97	110	154	99	149	609
Agricultura	0	2	0	0	0	2
Industria	23	37	33	13	38	144
Comercio	45	53	48	54	81	281
Servicios	29	18	73	32	30	182
Mujer	142	143	160	84	139	668
Agricultura	0	0	0	0	0	0
Industria	40	59	67	18	82	266
Comercio	68	59	44	40	51	262
Servicios	34	25	49	26	6	140

Cuadro 1.11 Ferias de autoempleo y personas emprendedoras participantes Acumulado, enero – mayo 2022

Departamento	ene	feb	mar	abr	may	total
Ferias realizadas	10	11	14	9	8	52
Emprendedores	67	116	106	75	68	432

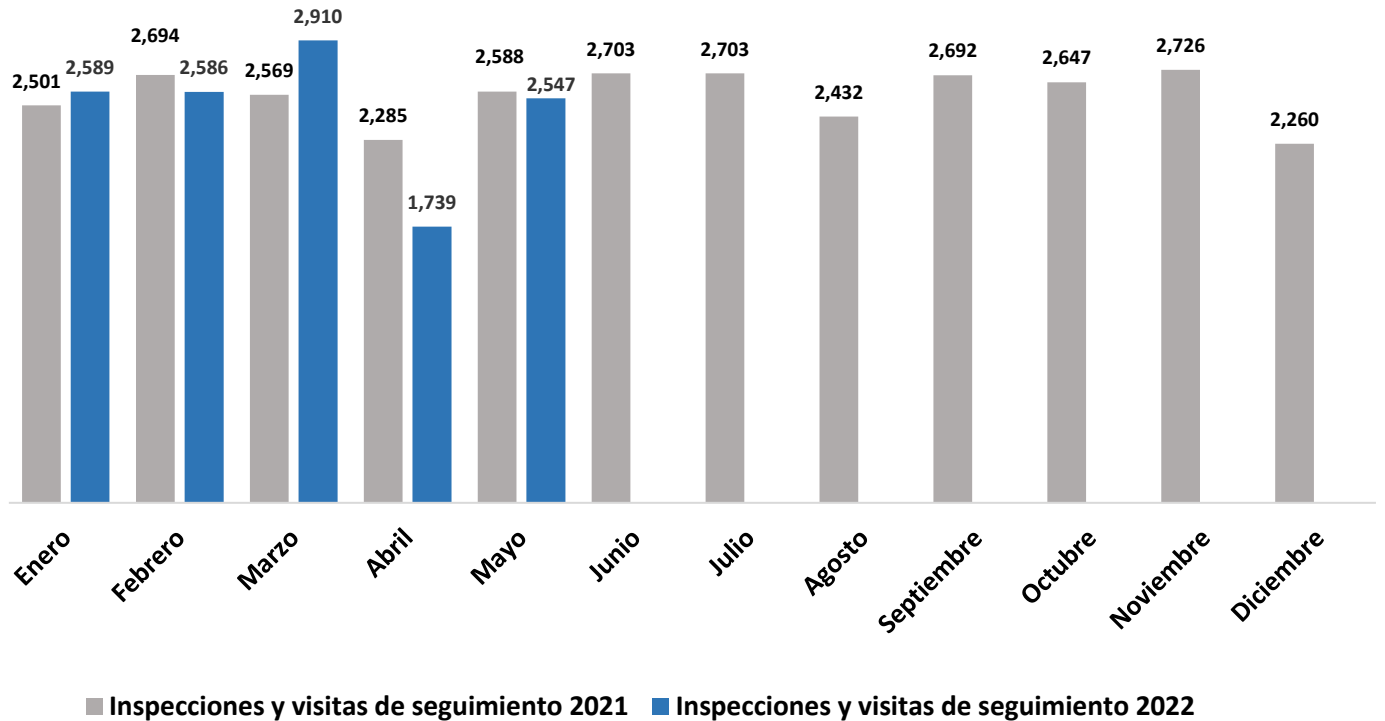
Cuadro 1.12 Kioscos móviles y personas atendidas acumulado, enero – mayo 2022

Departamento	ene	feb	mar	abr	may	Total
Kioscos Móviles	5	7	5	1	1	19
Personas atendidas	78	116	20	4	4	222

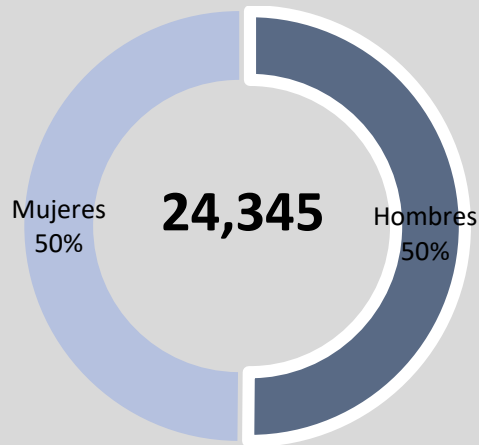
INSPECCIÓN DE TRABAJO

ACTIVIDADES DE INSPECCIÓN DE LA DGIT

MAYO 2022



Personas
Cubiertas por
inspecciones de
trabajo



Fuente: Registros Institucionales MTPS - Dirección General de Inspección del Trabajo

Cuadro 2.1 Inspecciones y visitas de seguimiento realizadas por mes acumulado, enero – mayo 2022

Año	ene	feb	mar	abr	may	total
Total	2,589	2,586	2,910	1,739	2,547	12,371
Inspecciones de trabajo	2,035	2,130	2,206	1,270	1,907	9,548
Visitas de Seguimiento	554	456	704	469	640	2,823

Cuadro 2.2 Trabajadores cubiertos por las inspecciones de trabajo acumulado, enero - mayo 2022

Total	ene	feb	mar	abr	may	total
Total	30,983	121,880	69,633	15,324	24,345	262,165
Hombres	16,651	68,349	38,233	8,405	12,239	143,877
Mujeres	14,332	53,531	31,400	6,919	12,106	118,288
Personas con discapacidad	279	1,813	807	234	175	3,308
Hombres	149	1,112	453	112	96	1,922
Mujeres	130	701	354	122	79	1,386
Mujeres Embarazadas	198	187	118	87	186	776
Personas menores de edad	0	0	0	0	0	0
Hombres	0	0	0	0	0	0
Mujeres	0	0	0	0	0	0

Nota: El total global incluye las desagregaciones (Discapacidad, Embarazadas y Menores)

Cuadro 2.3 Montos recuperados a favor de personas trabajadoras mediante inspecciones realizadas acumulado, enero - mayo 2022

Año	ene	feb	mar	abr	may	total
Total	\$283,687.99	\$133,623.37	\$136,347.41	\$246,635.38	\$81,728.79	\$ 882,022.94
Hombres	\$191,595.90	\$85,319.81	\$86,995.49	\$87,857.80	\$51,870.63	\$503,639.63
Mujeres	\$92,092.09	\$48,303.56	\$49,351.92	\$158,777.58	\$29,858.16	\$378,383.31

Cuadro 2.4 Infracciones impuestas según tipo de normativa acumulado, enero – mayo 2022

Tipo de violación	ene	feb	mar	abr	may	total
Total	291	634	436	253	2,287	3,901
Código de Trabajo	215	535	288	184	1,790	3,012
Ley de Organización y Funciones del sector Trabajo y Prevención Social	60	77	131	51	134	453
Ley de Equiparación de Oportunidades para personas con discapacidad	1	5	9	4	7	26
Ley General de Prevención de Riesgos en los Lugares de Trabajo	4	7	0	0	10	21
Decreto sobre Salario Mínimo	11	10	8	14	345	388
Otras Causas	0	0	0	0	1	1

Cuadro 2.5 Multas, infracciones y montos
acumulado, enero - mayo 2022

Tipo	ene	feb	mar	abr	may	Total
Multa	121	138	215	106	297	877
Infracciones	291	634	436	253	2,287	3,901
Monto	\$47,802.52	\$73,710.72	\$59,789.96	\$26,663.39	\$139,243.09	\$347,209.68

Cuadro 2.6 Hojas de retiro voluntario y terminación de contrato
acumulado, enero - mayo 2022

Tipo de hoja	ene	feb	mar	abr	may	Total
Total, Retiro Voluntario	3,271	3,073	3,325	2,531	3,012	15,212
Retiro Voluntario Sector Privado	3,007	2,814	3,082	2,296	2,721	13,920
Retiro Voluntario Sector Municipal	153	131	113	93	99	589
Retiro Voluntario Sector Público	111	128	130	142	192	703
Terminación de contrato	2,327	1,485	1,765	1,236	2,642	9,455

Cuadro 2.7 Inspecciones a solicitud de personas trabajadoras
Por otras causas, mayo 2022

Tipo de queja	Inspecciones reactivas	Personas cubiertas			Total, de personas
		Hombres	Mujeres	Trabajadoras embarazadas	
Total	126	978	665	46	1,689
Acoso laboral	3	2	1	0	3
Asuetos	11	10	2	0	12
Bonificaciones	1	1	0	0	1
Cambio De Horario	1	911	614	30	1,555
Comisión	2	1	1	0	2
Constancia de trabajo	21	12	10	0	22
Contrato individual de trabajo	1	2	0	0	2
Descuentos ilegales	12	10	3	0	13
Desmejora salarial	1	1	0	0	1
Despido de Directivo Sindical	5	9	0	0	9
Despido de Mujer Embarazada	12	0	0	12	12
Días De Descanso	2	0	2	0	2
Firma de Incapacidad	1	1	0	0	1
Ley General de Prevención de Riesgos en los Lugares de Trabajo	1	1	0	0	1
Malos tratos	4	1	3	0	4
No pago de AFP	1	0	1	0	1
No pago de ISSS	1	0	1	0	1
Prestación pecuniaria equivalente al salario dejado de devengar	1	0	1	0	1
Recibo de Pago o Planillas	1	0	1	0	1
Situación Laboral	18	5	13	0	18
Situación Laboral de Embaraza	3	0	0	4	4
Subsidio por Incapacidad	15	7	7	0	14
Subsidios gastos funerarios	2	0	3	0	3
Sustitución Patronal	2	2	0	0	2
Viáticos	1	1	0	0	1
Despido por Enfermedad Crónica	2	1	1	0	2
Reinstalo por Sentencia Judicial	1	0	1	0	1

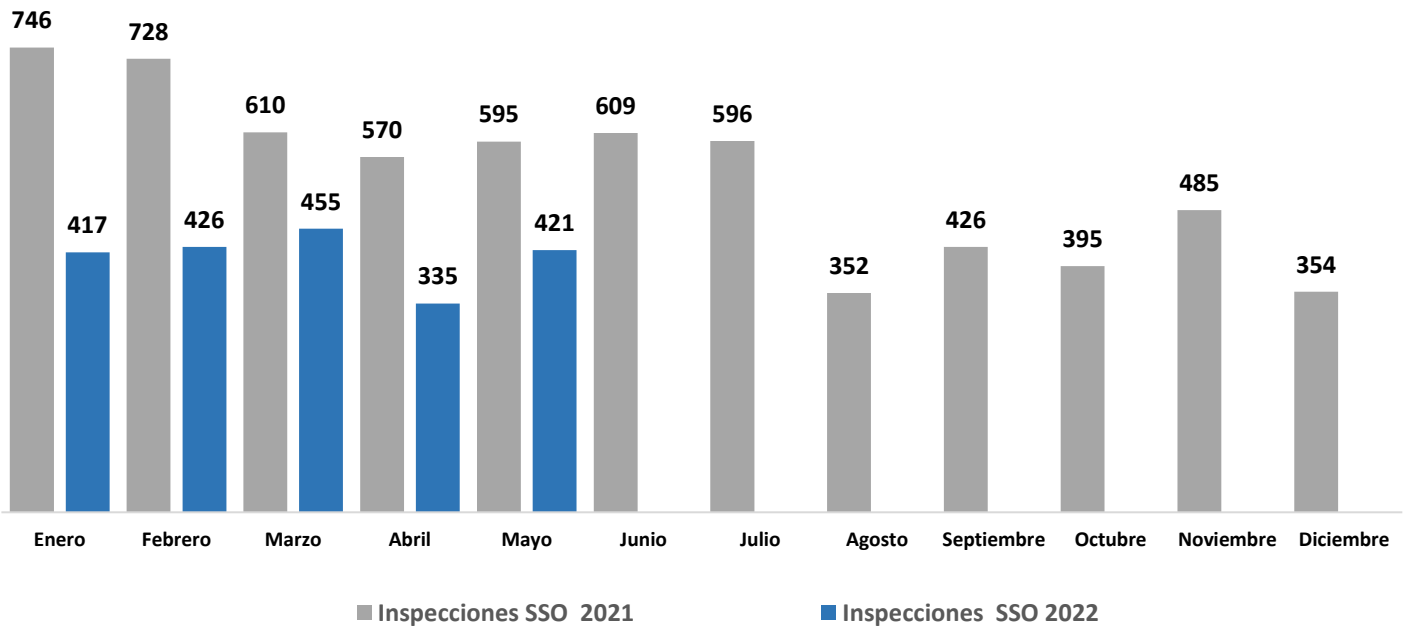
**Cuadro 2.8 Verificación de cumplimiento de los planes especiales de inspección
Acumulado, enero - mayo 2022**

	ene	feb	mar	abr	may	total
Total, de inspecciones	60	153	221	192	299	925
Verificación al cumplimiento de la ley de lactancia materna	9	13	22	96	127	267
Verificación proactiva de los derechos laborales de las mujeres	12	24	46	15	39	136
Verificación en materia de trabajo infantil	8	72	86	33	74	273
Verificación en materia de salario mínimo	31	44	67	48	59	249
Total, de personas trabajadoras cubiertas	353	542	755	2,963	5,464	10,077
Trabajadoras cubiertas por las inspecciones de verificación de la ley de lactancia materna	21	87	66	489	519	1,182
Trabajadoras cubiertas por las inspecciones de verificación de los derechos laborales de las mujeres	64	297	212	764	1,264	2,601
Trabajadores cubiertos por la verificación del cumplimiento al salario mínimo	268	158	477	1,710	3,681	6,294

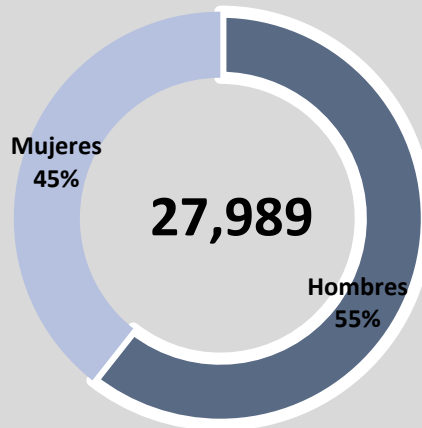
ACTIVIDADES DE INSPECCIÓN

ACTIVIDADES DE INSPECCIÓN DE LA DGPS

MAYO 2022



Personas
Trabajadoras
cubiertas por las
inspecciones



Comités
acreditados

31

Personas Trabajadoras
acreditadas como integrantes

351



Personas trabajadoras
Cubiertas por los comités

1,643



Cuadro 3.1 Inspecciones proactivas en seguridad e higiene ocupacional
acumulado, enero – mayo 2022

Meses	ene	feb	mar	abr	may	total
Total	417	426	455	335	421	2,054
Inspecciones de higiene ocupacional	312	336	375	262	337	1,622
Inspecciones de seguridad ocupacional	105	90	80	73	84	432

Cuadro 3.2 Personas trabajadoras cubiertas por las inspecciones proactivas en seguridad e higiene ocupacional acumulado, enero – mayo 2022

Departamento	ene	feb	mar	abril	mayo	total
Total	31,506	23,390	39,671	17,839	27,989	140,395
SANTA ANA	3,573	2,505	4,771	1,120	1,771	13,740
AHUACHAPAN	21	41	54	22	49	187
SONSONATE	72	85	179	46	323	705
SAN SALVADOR	23,737	15,227	28,722	13,896	18,920	100,502
LA LIBERTAD	2,250	1,556	2,785	581	3,139	10,311
CHALATENANGO	344	185	408	171	439	1,547
LA PAZ	74	99	76	67	168	484
CABAÑAS	260	301	530	285	203	1,579
CUSCATLAN	122	217	454	546	102	1,441
SAN VICENTE	164	161	0	44	247	616
SAN MIGUEL	189	473	313	296	193	1,464
USULUTAN	334	173	118	124	293	1,042
MORAZAN	212	485	614	173	544	2,028
LA UNION	154	1,882	647	468	1,598	4,749

**Cuadro 3.3 Visitas de verificación del funcionamiento de los comités de SSO
acumulado, enero - mayo 2022**

Departamentos	ene	feb	mar	abr	may	total
Total	160	151	147	96	120	674
Santa Ana	23	33	29	26	26	137
Ahuachapán	10	3	11	10	11	45
Sonsonate	8	7	7	4	9	35
San Salvador	46	39	23	22	19	149
La Libertad	8	12	5	2	4	31
Chalatenango	1	3	2	2	7	15
La Paz	0	0	0	0	0	0
Cabañas	9	3	11	0	5	28
Cuscatlán	0	0	0	0	0	0
San Vicente	5	0	0	0	0	5
San Miguel	18	24	18	11	12	83
Usulután	15	8	19	10	10	62
Morazán	10	2	9	3	4	28
La Unión	7	17	13	6	13	56

**Cuadro 3.4 Comités de Seguridad y Salud Ocupacional Acreditados
acumulado, enero – mayo 2022**

Departamento	ene	feb	mar	abr	may	total
Total	31	38	33	19	31	152
Santa Ana	1	1	1	1	1	5
Ahuachapán	0	0	1	0	2	3
Sonsonate	1	2	0	2	3	8
San Salvador	13	18	18	11	12	72
La Libertad	8	12	5	2	4	31
Chalatenango	1	0	0	0	3	4
La Paz	6	0	2	0	1	9
Cabañas	0	2	0	0	0	2
Cuscatlán	0	1	0	0	0	1
San Vicente	0	0	0	1	1	2
San Miguel	0	0	2	2	1	5
Usulután	1	1	2	0	3	7
Morazán	0	1	1	0	0	2
La Unión	0	0	1	0	0	1

**Cuadro 3.5 Personas acreditadas como miembros de los comités de SSO
Acumulado, enero- mayo 2022**

Departamento	ene	feb	mar	abr	may	total
Total	214	382	389	232	351	1,568
Santa Ana	26	50	60	50	61	247
Ahuachapán	1	0	8	2	11	22
Sonsonate	9	11	3	9	19	51
San Salvador	72	119	122	77	88	478
La Libertad	47	59	33	22	42	203
Chalatenango	23	9	11	17	29	89
La Paz	28	0	15	0	4	47
Cabañas	0	18	23	30	2	73
Cuscatlán	0	5	9	13	0	27
San Vicente	0	0	1	1	1	3
San Miguel	0	48	75	8	68	199
Usulután	7	21	21	0	25	74
Morazán	1	6	4	0	0	11
La Unión	0	36	4	3	1	44

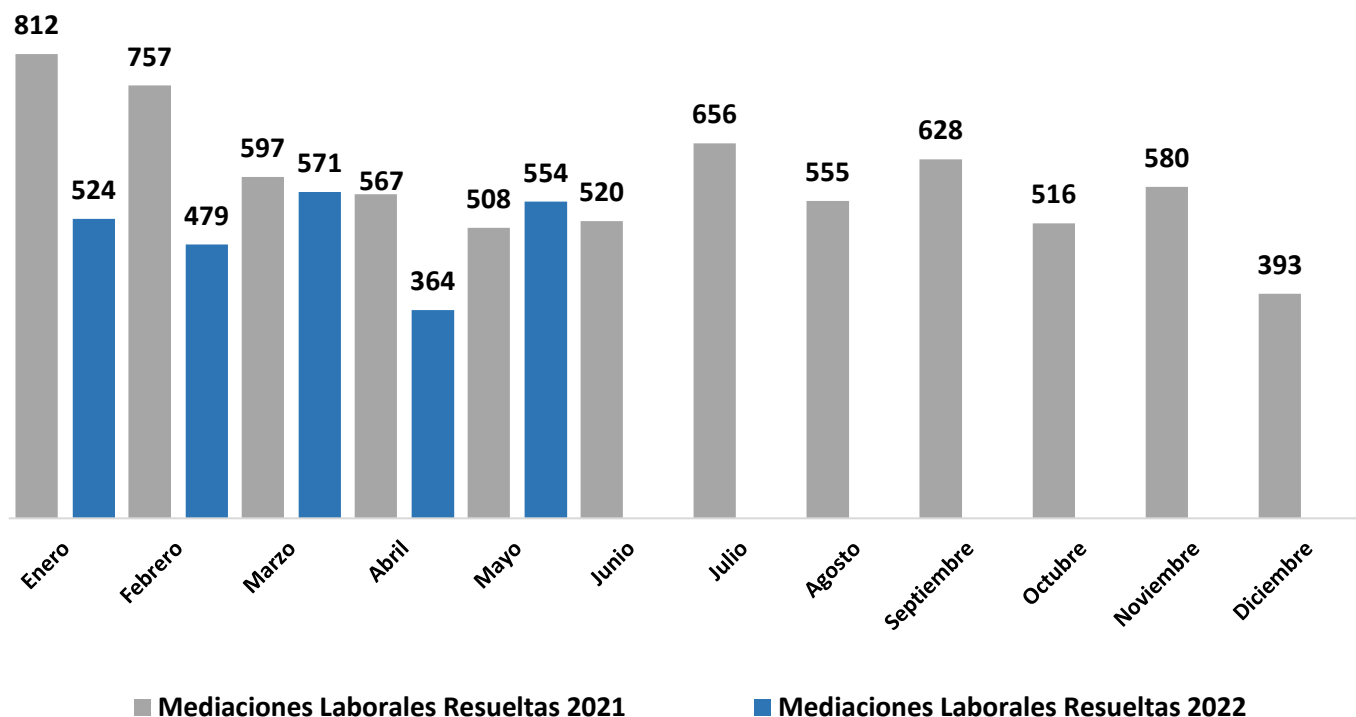
**Cuadro 3.6 Estudios ambientales realizados
Acumulado, enero - mayo 2022**

Meses	ene	feb	mar	abr	may	total
Total	8	10	13	11	9	51
Iluminación	6	7	8	6	5	32
Ruido	0	1	2	1	2	6
Calor	2	2	3	4	2	13

MEDIACIONES LABORALES

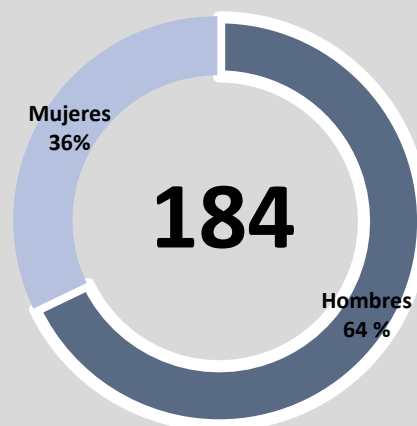
MEDIACIONES LABORALES RESUELTAS

MAYO 2022



PERSONAS BENEFICIADAS POR LAS MEDIACIONES DE TRABAJO INDIVIDUALES Y COLECTIVAS (CONCILIADAS Y RE-INSTALOS)

Personas beneficiadas



Fuente: Registros Institucionales MTPS - Dirección General de Trabajo

Cuadro 4.1 Mediaciones de trabajo resueltas, Individuales y colectivas
acumulado, enero – mayo 2022

Departamento	ene	feb	mar	abr	may	total
Total	524	479	571	364	554	2,492
Santa Ana	48	33	65	39	77	262
Ahuachapán	3	5	3	6	14	31
Sonsonate	25	21	21	10	38	115
San salvador	306	268	308	186	268	1,336
La libertad	49	58	57	30	58	252
Chalatenango	0	0	0	0	0	0
La paz	18	14	12	12	12	68
Cabañas	0	0	0	0	0	0
Cuscatlán	0	0	0	0	0	0
San Vicente	0	0	0	0	0	0
San Miguel	51	50	70	56	56	283
Usulután	6	16	8	6	13	49
Morazán	4	5	11	6	5	31
La Unión	14	9	16	13	13	65

Cuadro 4.2 Personas beneficiadas, por mediaciones laborales conciliadas y re-instalos
acumulado, enero – mayo 2022

Meses	ene	Feb	mar	abr	may	total
Total	205	160	200	123	184	872
Relaciones individuales de trabajo	165	149	186	95	173	768
Hombres	109	101	120	57	110	497
Mujeres	56	48	66	38	63	271
Relaciones colectivas de trabajo	40	11	14	28	11	104
Hombres	26	7	13	16	8	70
Mujeres	14	4	1	12	3	34

Cuadro 4.3 Monto de dinero acordado por mediaciones laborales conciliadas
acumulado, enero – mayo 2022

Meses	ene	feb	mar	abr	may	total
Total	\$183,432.48	\$126,125.43	\$ 183,670.59	\$ 146,937.41	\$ 145,670.89	\$ 785,836.80
Relaciones individuales de trabajo	\$167,880.32	\$115,057.78	\$ 173,483.72	\$ 123,100.98	\$ 137,219.90	\$ 716,742.70
Hombres	\$ 114,413.26	\$ 65,419.81	\$ 121,299.81	\$ 87,829.57	\$ 93,199.87	\$ 482,162.32
Mujeres	\$ 53,467.06	\$ 49,637.97	\$ 52,183.91	\$ 35,271.41	\$ 44,020.03	\$ 234,580.38
Relaciones colectivas de trabajo	\$ 15,552.16	\$ 11,067.65	\$ 10,186.87	\$ 23,836.43	\$ 8,450.99	\$ 69,094.10
Hombres	\$ 10,953.35	\$ 9,874.39	\$ 9,636.87	\$ 22,193.72	\$ 6,396.94	\$ 59,055.27
Mujeres	\$ 4,598.81	\$ 1,193.26	\$ 550.00	\$ 1,642.71	\$ 2,054.05	\$ 10,038.83

**Cuadro 4.4 Personas beneficiadas con las mediaciones individuales y colectivas
conciliadas y reinstalo, por actividad económica
Acumulado, enero - mayo 2022**

Actividad económica	ene	Feb	Mar	Abr	May	Total
Total	205	160	200	123	184	872
Actividades Profesionales y científicas.	2	2	1	0	5	10
Actividades servicios de apoyo	30	8	7	11	13	69
Agencias de limpieza	3	0	29	1	21	54
Agencias de seguridad	25	15	11	16	22	89
Agricultura	5	4	0	7	5	21
Agua y desechos	0	0	4	1	0	5
Artísticas y recreativas	2	1	2	1	0	6
Comercio	55	40	9	28	38	170
Comunicaciones	1	3	22	1	1	28
Construcción	13	7	0	4	8	32
Electricidad, Gas y aire acondicionado	4	9	25	2	4	44
Enseñanza	4	6	0	7	8	25
Finanzas y seguros	3	5	3	1	3	15
Gobierno	0	1	2	0	0	3
Hoteles y restaurantes	19	24	7	8	22	80
Industria Manufacturera	12	19	1	16	8	68
Inmobiliarias	0	0	3	0	1	4
Minas y canteras	0	0	7	0	0	7
Órganos extraterritoriales	0	0	5	0	0	5
Otros servicios, reparaciones	12	8	1	3	8	32
Servicio Sociales y de salud	7	3	1	8	1	20
Servicios domésticos	4	2	16	6	6	34
Transporte Y almacenamiento	4	3	44	2	10	63

Cuadro 4.5 Reglamentos Internos de Trabajo
Acumulado, enero - mayo 2022

Meses	ene	feb	mar	abr	may	total
Expedientes en trámite	99	107	81	105	120	512
Expedientes de reglamento internos de trabajo tramitados	49	50	73	23	80	275
Reglamentos Aprobados	20	24	27	6	17	94
Reglamentos Observados	24	24	43	16	60	167
Reglamentos con observaciones de género	0	0	0	0	0	0
Proyectos de Reglamentos Internos Desistidos	0	0	0	0	1	1
Proyectos de Reglamentos Internos declarados Improponibles	0	0	0	0	0	0
Proyectos de Reglamentos Internos Prevenidos	5	2	3	1	2	13

Cuadro 4.6 Total Juntas Directivas Inscritas
mayo 2022

Tipo de Junta Directiva	
Total	65
Juntas Directivas del Sector Privado	21
Juntas Directivas del Sector Público Inscritas	13
Juntas Directivas Autónomas Inscritas	3
Juntas Directivas Seccionales Privadas Inscritas	17
Juntas Directivas Seccionales Públicas Inscritas	3
Juntas Directivas de Federaciones Privadas Inscritas	8
Juntas Directivas de Federaciones Públicas Inscritas	0
Juntas Directivas de Confederaciones Privadas Inscritas	0
Juntas Directivas de Confederaciones Públicas Inscritas	0

Cuadro 4.7 Miembros de Juntas Directivas Inscritas
 mayo 2022

Asociaciones	Hombres	Mujeres	Total
Total	330	262	592
Juntas Directivas Generales Privadas	124	96	220
Juntas Directivas Generales Públicas	85	42	127
Juntas Directivas de Instituciones Autónomas	23	10	33
Juntas Directivas de federaciones privadas	47	38	85
Juntas Directivas de federaciones públicas	0	0	0
Juntas Directivas de seccionales privadas	42	64	106
Juntas Directivas de seccionales públicas	9	12	21
Juntas Directivas de confederaciones privadas	0	0	0
Juntas Directivas de confederaciones públicas	0	0	0

Cuadro 4.8 Total Sindicatos Activos, según clase y estado actual
mayo 2022

Tipo de Sindicato	Activos
Total	241
Sindicatos Públicos	69
Sindicatos de Trabajadores Independientes	85
Sindicatos de Industria	36
Sindicatos de Autónomas	25
Sindicatos de Gremio	21
Sindicatos de Empresa	5

Cuadro 4.9 Total de Afiliación Sindical Activa
mayo 2022

Asociaciones	Hombres	Mujeres	Total
Total	101,387	43,433	144,820
Sindicatos Privados	75,838	22,145	97,983
Sindicatos públicos	16,591	12,612	29,203
Sindicatos de Autónomas	8,958	8,676	17,634

Cuadro 4.10 Total de Contratos Colectivos de Trabajo Inscritos
mayo 2022

Sector económico	Hombres
Total	2
Industria	1
De autónomas	0
Públicos	1

GLOSARIO

Abreviaciones	Significado
CCT	Contratos Colectivos de Trabajo
CIU REV - 3	Clasificación Internacional Industrial Uniforme Versión 3
CIU REV - 4	Clasificación Internacional Industrial Uniforme Versión 4
CIUO - 88	Clasificación Internacional Uniforme de Ocupaciones 88
DGIT	Dirección General de Inspección de Trabajo
DGT	Dirección General de Trabajo
DGPS	Dirección General de Previsión Social
FDE	Ferías de Empleo
MTPS	Ministerio de Trabajo y Previsión Social
LGBTI	Población: Lesbianas, Gais, Bisexuales, Transgénero e Intersexuales
OIR	Oficina de Información y Respuesta
SI	Solicitudes de Información
SIE	Sistema de Intermediación de Empleo
SSO	Seguridad y Salud Ocupacional
SNNAT	Sistema Nacional de Notificación de Accidentes de Trabajo

Síguenos En Nuestras Redes Sociales:



@trabajosv



Ministerio de Trabajo el Salvador



Call Center 130
asesorialaboral@mtps.gob.sv

