



MINISTERIO DE TRABAJO Y PREVISIÓN SOCIAL

INFORME ESTADÍSTICO MENSUAL

Oficina de Estadística e Informática

SEPTIEMBRE 2022



| | |
|--|-----------|
| ANTECEDENTES | 5 |
| PRESENTACIÓN..... | 5 |
| OBJETIVO | 6 |
| TERMINOS Y DEFINICIONES | 6 |
| METODOLOGÍA..... | 7 |
| SERVICIO PÚBLICO DE EMPLEO | 8 |
| PERSONAS COLOCADAS | 9 |
| Cuadro 1.1 Personas colocadas por mes según rango de edad y sexo..... | 10 |
| Cuadro 1.2 Personas colocadas por mes, según rama de actividad y sector económico ... | 11 |
| Cuadro 1.3 Personas colocadas por mes, según grandes grupos ocupacionales | 12 |
| Cuadro 1.4 Personas colocadas por mes, según departamentos | 13 |
| Cuadro 1.5 Personas con discapacidad colocadas por mes, según rango de edad y sexo .. | 13 |
| Cuadro 1.6 Personas con discapacidad colocadas por mes, según departamentos | 14 |
| Cuadro 1.7 Adolescentes atendidos y permisos de trabajo emitidos por mes | 14 |
| Cuadro 1.8 Adolescentes atendidos por mes, según departamentos | 15 |
| Cuadro 1.9 Permisos de trabajo emitidos por mes, según departamentos | 15 |
| Cuadro 1.10 Contratos de aprendizaje aprobados por mes, según sector económico..... | 16 |
| Cuadro 1.11 Ferias de autoempleo y personas emprendedoras participantes..... | 16 |
| ACTIVIDADES DE INSPECCIÓN DE LA DGIT | 18 |
| Cuadro 2.1 Inspecciones y visitas de seguimiento realizadas por mes | 19 |
| Cuadro 2.2 Trabajadores cubiertos por las inspecciones de trabajo..... | 19 |
| Cuadro 2.3 Montos recuperados a favor de personas trabajadoras mediante inspecciones realizadas..... | 20 |
| Cuadro 2.4 Infracciones impuestas según tipo de normativa | 20 |
| Cuadro 2.5 Multas, infracciones y montos | 21 |
| Cuadro 2.6 Hojas de retiro voluntario y terminación de contrato | 21 |
| Cuadro 2.7 Inspecciones a solicitud de personas trabajadoras..... | 22 |
| Cuadro 2.8 Verificación de cumplimiento de los planes especiales de inspección | 23 |
| ACTIVIDADES DE INSPECCIÓN DE LA DGPS | 25 |
| Cuadro 3.1 Inspecciones proactivas en seguridad e higiene ocupacional..... | 26 |
| Cuadro 3.2 Personas trabajadoras cubiertas por las inspecciones proactivas en seguridad e higiene ocupacional | 27 |
| Cuadro 3.4 Comités de Seguridad y Salud Ocupacional Acreditados | 28 |
| Cuadro 3.5 Personas acreditadas como miembros de los comités de SSO | 29 |
| Cuadro 3.6 Estudios ambientales realizados | 29 |
| MEDIACIONES LABORALES RESUELTAS | 31 |
| Cuadro 4.1 Mediaciones de trabajo resueltas, Individuales y colectivas | 32 |
| Cuadro 4.2 Personas beneficiadas, por mediaciones laborales conciliadas y re-instalos..... | 32 |
| Cuadro 4.3 Monto de dinero acordado por mediaciones laborales conciliadas | 33 |

Cuadro 4.4 Personas beneficiadas con las mediaciones individuales y colectivas conciliadas y reinstalo, por actividad económica 34

Cuadro 4.6 Total Juntas Directivas Inscritas..... 36

Cuadro 4.7 Miembros de Juntas Directivas Inscritas 37

Cuadro 4.8 Total Sindicatos Activos, según clase y estado actual 37

Cuadro 4.9 Total de Afiliación Sindical Activa 38

Cuadro 4.10 Total de Contratos Colectivos de Trabajo Inscritos..... 38

GLOSARIO..... 39

ANTECEDENTES PRESENTACIÓN

El Ministerio de Trabajo y Previsión Social (MTPS), a través de la Oficina de Estadística e Informática Laboral, presenta el “Informe estadístico Mensual del mes de septiembre del 2022”; en cumplimiento a la función de asegurar la disponibilidad de información laboral para facilitar la toma de decisiones al Nivel Superior, previsto en la Ley de Organización y Funciones del Sector Trabajo y Previsión Social.

Este documento está en coherencia y contribuye al cumplimiento del convenio 160 de la OIT, relativo a las estadísticas del trabajo de 1985.

Los datos estadísticos presentados tienen el propósito de proveer de información sobre el entorno social y laboral del país, para identificar las necesidades de los trabajadores y empleadores, de manera que contribuyan al desarrollo de iniciativas para el abordaje de las tendencias presentadas y encarar los retos del contexto laboral con mejores modelos metodológicos.

Con el afán de facilitar estudios comparables en la región y los países, este instrumento ha adoptado en conceptos, definiciones, clasificaciones e indicadores comunes. Esta primera iniciativa busca normalizar el contenido y estadísticas presentadas, de acuerdo a la Guía sobre la armonización de las estadísticas sobre inspección del trabajo de la Organización Internacional del Trabajo.

San Salvador, 2022

OBJETIVO

Presentar los principales indicadores mensuales relativos a la prestación de servicios de los procesos misionales del Ministerio de Trabajo y Previsión Social, incluyen los servicios públicos de empleo, inspecciones de trabajo, servicios de conciliación laboral, Seguridad y salud en el trabajo y atención a sindicatos. **TERMINOS Y DEFINICIONES**

Con el propósito de facilitar la comparabilidad de los datos de este documento se han adoptado los términos y definiciones de la Guía sobre la armonización de las estadísticas sobre la inspección del trabajo, Oficina Internacional del Trabajo, Administración del Trabajo, Inspección del Trabajo y Seguridad y Salud en el Trabajo (LABADMIN/OSH), Ginebra, OIT, 2016.

Unidades económicas: Todos los lugares físicos donde se llevan a cabo actividades de producción (formales o informales) que produzcan bienes y/o presten servicios para ser comercializados en el mercado o bienes para consumo propio (lugares de trabajo, fábricas, empresas o explotaciones agrícolas, instalaciones, establecimientos, empresas, hogares, compañías, etc.).

Infracción: Una infracción es toda violación de las condiciones de trabajo o de las normas de seguridad y salud en el trabajo que disponen la legislación y reglamentaciones nacionales en la materia.

Acción de inspección: Una acción de inspección se da cada vez que uno o más inspectores realizan una acción particular y distinta para determinar el cumplimiento de la legislación del trabajo, pudiendo ser proactiva o reactiva. Las acciones de inspección incluyen: visitas de inspección, servicios de prevención o asesoramiento, comprobaciones documentales y procedimientos, entre otras.

Acción de inspección proactiva: Una acción de inspección proactiva es aquella en que uno o más inspectores realizan una acción de inspección a iniciativa del ministerio u organismo responsable como parte de sus tareas o actividades programadas.

Acción de inspección reactiva: Una acción de inspección reactiva es aquella en que uno o más inspectores realizan una acción de inspección en respuesta a un informe, queja o solicitud u otro tipo de notificación.

Visita de inspección: Una visita de inspección se produce cada vez que uno o más inspectores visitan una unidad económica en persona para comprobar si se cumple la legislación laboral. Una visita de inspección es un tipo específico de acción de inspección.

Informe: La notificación hecha a la autoridad pertinente en la que se señala una lesión profesional o un accidente de trabajo que afecta a la seguridad y salud de los trabajadores, o

cualquier otro hecho, por parte de un empleador u otra persona u órgano a quien la ley exige que notifique este tipo de sucesos. Este tipo de informe puede dar lugar a una acción de inspección reactiva

Sanción: Pena impuesta como resultado de una infracción detectada (por ejemplo, multa, interrupción del trabajo, retirada de la licencia, cierre o pena de prisión).

Multa por infracción: El importe de la multa impuesta como resultado de la infracción detectada, en moneda local.

METODOLOGÍA

Los datos presentados son recopilados en cada una de las unidades organizativas que los genera: Dirección General de Previsión Social, Dirección General de Inspección del Trabajo, Dirección General de Trabajo, Dirección Administrativa, Oficinas Departamentales y Regionales del MTPS, ubicadas en las cabeceras departamentales a nivel nacional.

Estos datos forman parte de sus respectivos registros administrativos, no estadísticos, vaciados mensualmente en formatos normalizados; posteriormente son remitidos a la Oficina de Estadística e Informática para su consolidación y análisis.

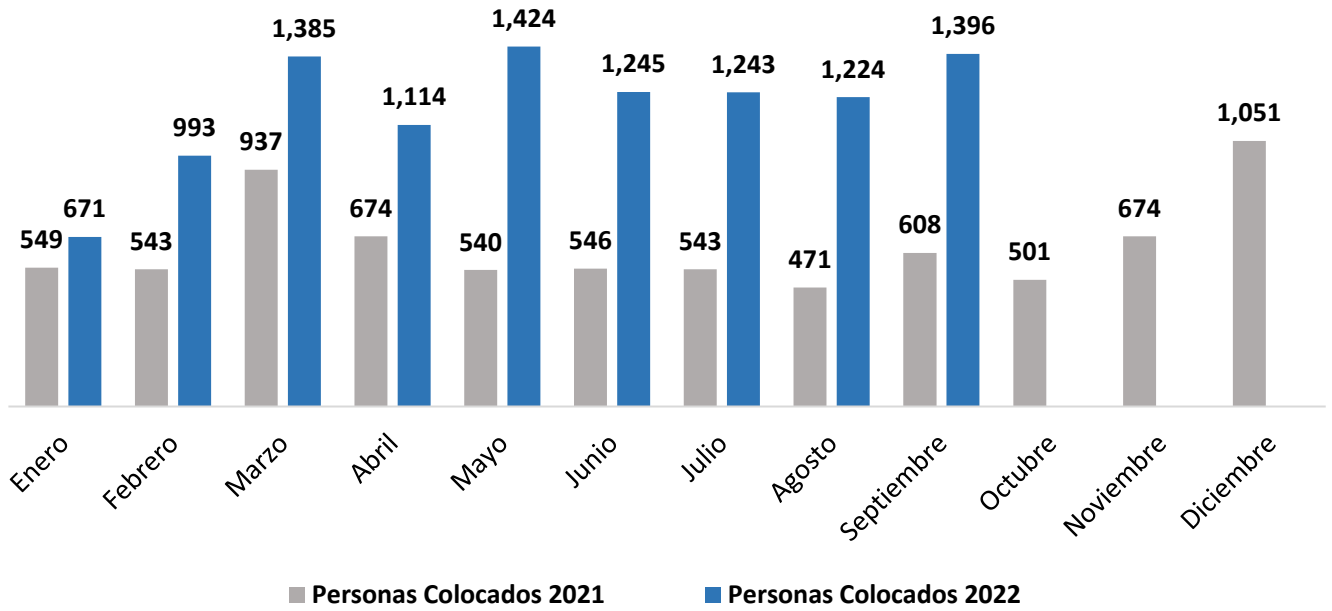
En la Oficina de Estadística de Informática se verifica la precisión y pertinencia de la información proporcionada, revisando que los datos deben estrechamente relacionados con la información estadística que desea obtenerse.

Los datos incluidos en el presente documento están accesibles en la página web del Ministerio de Trabajo y Previsión Social en un formato editable que facilite su uso estadístico por las partes interesadas.

SERVICIO PÚBLICO DE EMPLEO

PERSONAS COLOCADAS

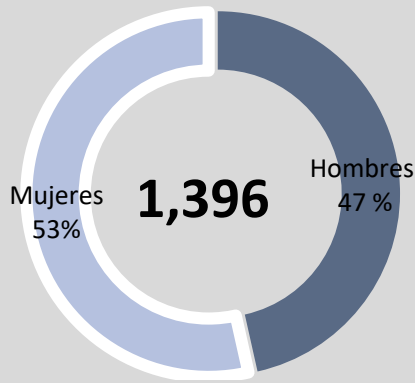
SEPTIEMBRE 2022



Personas colocadas



735



661



■ De 18 a 29 años

■ De 30 a más años

Fuente: Registros Institucionales MTPS - Dirección General de Empleo

Cuadro 1.1 Personas colocadas por mes según rango de edad y sexo acumulado, enero – septiembre 2022

| Rangos de edades | ene | feb | mar | abr | may | jun | jul | agos | sept | Total acumulado |
|-------------------------|------------|------------|--------------|--------------|--------------|--------------|--------------|--------------|--------------|-----------------|
| Colocados 2021 | 671 | 993 | 1,385 | 1,114 | 1,424 | 1,245 | 1,243 | 1,224 | 1,396 | 10,695 |
| De 18 a 29 años | 479 | 716 | 911 | 707 | 909 | 814 | 783 | 780 | 795 | 6,894 |
| De 30 a más años | 192 | 277 | 474 | 407 | 515 | 431 | 460 | 444 | 601 | 3,801 |
| Hombres | 370 | 484 | 771 | 574 | 817 | 708 | 679 | 634 | 661 | 5,698 |
| De 18 a 29 años | 244 | 343 | 449 | 310 | 476 | 407 | 387 | 370 | 344 | 3,330 |
| De 30 a más años | 126 | 141 | 322 | 264 | 341 | 301 | 292 | 264 | 317 | 2,368 |
| Mujeres | 301 | 509 | 614 | 540 | 607 | 537 | 564 | 590 | 735 | 4,997 |
| De 18 a 29 años | 235 | 373 | 462 | 397 | 433 | 407 | 396 | 410 | 451 | 3,564 |
| De 30 a más años | 66 | 136 | 152 | 143 | 174 | 130 | 168 | 180 | 284 | 1,433 |

Cuadro 1.2 Personas colocadas por mes, según rama de actividad y sector económico acumulado, enero - septiembre 2022

| Rama de actividad económica | ene | Feb | mar | abr | may | jun | jul | agos | sept | Total |
|---|------------|------------|--------------|--------------|--------------|--------------|--------------|--------------|--------------|---------------|
| Agricultura, ganadería, caza, silvicultura y pesca | 10 | 12 | 37 | 15 | 27 | 28 | 31 | 32 | 81 | 273 |
| Subtotal Sector Agrícola | 10 | 12 | 37 | 15 | 27 | 28 | 31 | 32 | 81 | 273 |
| Industrias manufactureras | 189 | 500 | 513 | 411 | 434 | 384 | 501 | 311 | 378 | 3,621 |
| Producción y distribución de electricidad, gas y agua | 13 | 11 | 12 | 7 | 12 | 26 | 5 | 8 | 15 | 109 |
| Construcción | 21 | 17 | 33 | 16 | 16 | 20 | 35 | 47 | 117 | 322 |
| Subtotal Sector Industria | 223 | 528 | 558 | 434 | 462 | 430 | 541 | 366 | 510 | 4,052 |
| Comercio al por mayor y al por menor; reparación de vehículos | 218 | 229 | 325 | 291 | 347 | 330 | 228 | 358 | 330 | 2,656 |
| Subtotal Sector Comercio | 218 | 229 | 325 | 291 | 347 | 330 | 228 | 358 | 330 | 2,656 |
| Hoteles y restaurantes | 84 | 69 | 132 | 89 | 169 | 183 | 169 | 203 | 202 | 1,300 |
| Transporte, almacenamiento y comunicaciones | 51 | 36 | 55 | 59 | 63 | 27 | 66 | 58 | 41 | 456 |
| Intermediación financiera | 13 | 20 | 34 | 15 | 35 | 21 | 11 | 27 | 18 | 194 |
| Actividades inmobiliarias, empresariales y de alquiler | 57 | 41 | 202 | 186 | 254 | 188 | 150 | 156 | 136 | 1,370 |
| Admón. pública y defensa; planes de seguridad Social | 0 | 1 | 2 | 1 | 0 | 1 | 0 | 4 | 5 | 14 |
| Enseñanza | 0 | 17 | 16 | 0 | 6 | 6 | 4 | 1 | 4 | 54 |
| Servicios sociales y de salud | 6 | 7 | 12 | 9 | 14 | 10 | 14 | 4 | 38 | 114 |
| Actividades de servicios comunitarios, sociales y personales | 9 | 31 | 12 | 15 | 43 | 21 | 29 | 13 | 29 | 202 |
| Hogares privados con servicio doméstico | 0 | 2 | 0 | 0 | 4 | 0 | 0 | 2 | 2 | 10 |
| Subtotal Sector Servicios | 220 | 224 | 465 | 374 | 588 | 457 | 443 | 468 | 475 | 3,714 |
| Total, Global | 671 | 993 | 1,385 | 1,114 | 1,424 | 1,245 | 1,243 | 1,224 | 1,396 | 10,695 |

Cuadro 1.3 Personas colocadas por mes, según grandes grupos ocupacionales acumulado, enero - septiembre 2022

| G.G. | Grupo ocupacional | ene | feb | mar | abr | may | jun | jul | agos | sept | Total |
|-------------|--|------------|------------|--------------|--------------|--------------|--------------|--------------|--------------|--------------|---------------|
| | Total | 671 | 993 | 1,385 | 1,114 | 1,424 | 1,245 | 1,243 | 1,224 | 1,396 | 10,695 |
| 1 | Miembros del poder ejecutivo y de los cuerpos legislativos y personal directivo de la administración pública y de empresas | 2 | 10 | 4 | 7 | 6 | 5 | 2 | 11 | 4 | 51 |
| 2 | Profesionales científicos e intelectuales | 2 | 15 | 7 | 2 | 7 | 4 | 9 | 19 | 58 | 123 |
| 3 | Técnicos y profesionales de nivel medio | 75 | 132 | 129 | 130 | 165 | 103 | 77 | 153 | 105 | 1,069 |
| 4 | Empleados de oficina | 105 | 128 | 180 | 150 | 225 | 170 | 183 | 254 | 278 | 1,673 |
| 5 | Trabajadores de los servicios y vendedores del comercio y mercados | 137 | 94 | 224 | 133 | 242 | 236 | 232 | 211 | 251 | 1,760 |
| 6 | Agricultores, trabajadores agropecuarios calificados, forestales y pesqueros | 0 | 2 | 0 | 1 | 9 | 4 | 1 | 1 | 0 | 18 |
| 7 | Oficiales, operarios, artesanos de artes mecánicas y otros oficios | 20 | 91 | 97 | 59 | 47 | 72 | 91 | 57 | 118 | 652 |
| 8 | Operarios de instalaciones, máquinas y montadores | 59 | 53 | 162 | 78 | 134 | 104 | 160 | 77 | 80 | 907 |
| 9 | Trabajadores no calificados | 271 | 468 | 582 | 554 | 589 | 547 | 488 | 441 | 502 | 4,442 |

Cuadro 1.4 Personas colocadas por mes, según departamentos acumulado, enero – septiembre 2022

| Departamento | ene | feb | mar | abr | may | jun | jul | ago | sept | Total |
|--------------|------------|------------|--------------|--------------|--------------|--------------|--------------|--------------|--------------|---------------|
| Total | 671 | 993 | 1,385 | 1,114 | 1,424 | 1,245 | 1,243 | 1,224 | 1,396 | 10,695 |
| Santa Ana | 53 | 62 | 168 | 61 | 127 | 132 | 137 | 80 | 106 | 926 |
| Ahuachapán | 25 | 10 | 16 | 9 | 22 | 26 | 24 | 20 | 22 | 174 |
| Sonsonate | 39 | 51 | 113 | 37 | 85 | 81 | 105 | 118 | 159 | 788 |
| San Salvador | 158 | 194 | 380 | 329 | 448 | 293 | 377 | 346 | 389 | 2,914 |
| La Libertad | 114 | 303 | 157 | 116 | 189 | 157 | 185 | 171 | 188 | 1,580 |
| Chalatenango | 9 | 9 | 14 | 9 | 13 | 13 | 14 | 12 | 17 | 110 |
| La Paz | 21 | 24 | 40 | 26 | 46 | 37 | 33 | 17 | 18 | 262 |
| Cabañas | 2 | 3 | 12 | 10 | 19 | 20 | 18 | 14 | 21 | 119 |
| Cuscatlán | 19 | 42 | 52 | 65 | 67 | 49 | 34 | 23 | 36 | 387 |
| San Vicente | 9 | 3 | 14 | 12 | 10 | 15 | 20 | 9 | 13 | 105 |
| San Miguel | 103 | 86 | 211 | 204 | 178 | 215 | 109 | 215 | 185 | 1,506 |
| Usulután | 43 | 40 | 63 | 65 | 71 | 61 | 44 | 57 | 60 | 504 |
| Morazán | 24 | 58 | 30 | 22 | 38 | 37 | 42 | 34 | 48 | 333 |
| La Unión | 52 | 108 | 115 | 149 | 111 | 109 | 101 | 108 | 134 | 987 |

Cuadro 1.5 Personas con discapacidad colocadas por mes, según rango de edad y sexo acumulado, enero – septiembre 2022

| | ene | feb | Mar | Abr | may | jun | jul | agos | sept | Total |
|------------------|-----------|-----------|------------|------------|------------|-----------|-----------|-----------|-----------|------------|
| Total | 13 | 37 | 181 | 112 | 123 | 99 | 90 | 65 | 76 | 796 |
| De 18 a 29 años | 9 | 17 | 86 | 52 | 55 | 38 | 30 | 30 | 30 | 347 |
| De 30 a más años | 4 | 20 | 95 | 60 | 68 | 61 | 60 | 35 | 46 | 449 |
| Hombres | 9 | 24 | 120 | 68 | 80 | 70 | 54 | 40 | 46 | 511 |
| De 18 a 29 años | 6 | 11 | 56 | 26 | 36 | 22 | 19 | 15 | 18 | 209 |
| De 30 a más años | 3 | 13 | 64 | 42 | 44 | 48 | 35 | 25 | 28 | 302 |
| Mujeres | 4 | 13 | 61 | 44 | 43 | 29 | 36 | 25 | 30 | 285 |
| De 18 a 29 años | 3 | 6 | 30 | 26 | 19 | 16 | 11 | 15 | 12 | 138 |
| De 30 a más años | 1 | 7 | 31 | 18 | 24 | 13 | 25 | 10 | 18 | 147 |

Cuadro 1.6 Personas con discapacidad colocadas por mes, según departamentos acumulado, enero - septiembre 2022

| Departamento | ene | feb | mar | Abr | may | jun | jul | agos | sept | Total |
|--------------|-----------|-----------|------------|------------|------------|-----------|-----------|-----------|-----------|------------|
| Total | 13 | 37 | 181 | 112 | 123 | 99 | 90 | 65 | 76 | 796 |
| Santa Ana | 5 | 4 | 16 | 17 | 14 | 6 | 9 | 6 | 5 | 82 |
| Ahuachapán | 1 | 0 | 11 | 0 | 3 | 4 | 1 | 4 | 1 | 25 |
| Sonsonate | 0 | 1 | 11 | 3 | 4 | 1 | 1 | 1 | 2 | 24 |
| San Salvador | 5 | 21 | 36 | 44 | 45 | 30 | 15 | 22 | 28 | 246 |
| La Libertad | 1 | 7 | 19 | 8 | 31 | 37 | 53 | 21 | 27 | 204 |
| Chalatenango | 0 | 0 | 3 | 3 | 2 | 3 | 0 | 0 | 1 | 12 |
| La Paz | 0 | 0 | 5 | 3 | 6 | 1 | 0 | 0 | 0 | 15 |
| Cabañas | 0 | 1 | 4 | 2 | 5 | 2 | 1 | 1 | 1 | 17 |
| Cuscatlán | 1 | 0 | 18 | 2 | 2 | 1 | 1 | 0 | 0 | 25 |
| San Vicente | 0 | 0 | 7 | 2 | 2 | 1 | 3 | 0 | 1 | 16 |
| San Miguel | 0 | 1 | 17 | 12 | 4 | 2 | 3 | 1 | 3 | 43 |
| Usulután | 0 | 1 | 22 | 9 | 1 | 8 | 1 | 5 | 4 | 51 |
| Morazán | 0 | 0 | 7 | 6 | 3 | 2 | 1 | 2 | 1 | 22 |
| La Unión | 0 | 1 | 5 | 1 | 1 | 1 | 1 | 2 | 2 | 14 |

Cuadro 1.7 Adolescentes atendidos y permisos de trabajo emitidos por mes acumulado, enero – septiembre 2022

| Meses | ene | feb | mar | abr | may | jun | jul | agos | sept | Total |
|---------------------------|-----|-----|-----|-----|-----|-----|-----|------|------|-------|
| Personas Atendidas | 14 | 18 | 7 | 6 | 15 | 27 | 26 | 21 | 18 | 152 |
| Permiso Emitidos | 6 | 5 | 5 | 3 | 5 | 7 | 5 | 6 | 0 | 42 |

Cuadro 1.8 Adolescentes atendidos por mes, según departamentos
acumulado, enero - septiembre 2022

| Departamento | ene | feb | mar | abr | may | jun | jul | agos | sept | Total |
|--------------|-----------|-----------|----------|----------|-----------|-----------|-----------|-----------|-----------|------------|
| Total | 14 | 18 | 7 | 6 | 15 | 27 | 26 | 21 | 18 | 152 |
| Santa Ana | 4 | 10 | 0 | 0 | 8 | 4 | 15 | 8 | 0 | 49 |
| Ahuachapán | 1 | 0 | 0 | 0 | 0 | 0 | 1 | 2 | 0 | 4 |
| Sonsonate | 1 | 0 | 1 | 0 | 0 | 0 | 2 | 1 | 1 | 6 |
| San Salvador | 4 | 2 | 2 | 2 | 2 | 10 | 3 | 6 | 9 | 40 |
| La Libertad | 2 | 3 | 0 | 1 | 1 | 2 | 2 | 2 | 5 | 18 |
| Chalatenango | 0 | 0 | 0 | 0 | 0 | 0 | 0 | 0 | 0 | 0 |
| La Paz | 0 | 0 | 0 | 0 | 0 | 0 | 0 | 0 | 0 | 0 |
| Cabañas | 0 | 0 | 0 | 0 | 0 | 0 | 0 | 0 | 0 | 0 |
| Cuscatlán | 0 | 0 | 0 | 0 | 0 | 0 | 0 | 0 | 0 | 0 |
| San Vicente | 0 | 0 | 0 | 0 | 0 | 0 | 0 | 0 | 0 | 0 |
| San Miguel | 1 | 1 | 1 | 3 | 2 | 6 | 2 | 1 | 2 | 19 |
| Usulután | 0 | 0 | 0 | 0 | 1 | 1 | 0 | 0 | 0 | 2 |
| Morazán | 0 | 0 | 2 | 0 | 1 | 2 | 1 | 0 | 0 | 6 |
| La Unión | 1 | 2 | 1 | 0 | 0 | 2 | 0 | 1 | 1 | 8 |

Cuadro 1.9 Permisos de trabajo emitidos por mes, según departamentos
acumulado, enero - septiembre 2022

| Departamento | ene | Feb | mar | abr | may | jun | jul | agos | sept | Total |
|--------------|----------|----------|----------|----------|----------|----------|----------|----------|----------|-----------|
| Total | 6 | 5 | 5 | 3 | 5 | 7 | 5 | 6 | 0 | 42 |
| Santa Ana | 1 | 0 | 0 | 0 | 0 | 0 | 0 | 2 | 0 | 3 |
| Ahuachapán | 0 | 0 | 0 | 0 | 0 | 0 | 0 | 2 | 0 | 2 |
| Sonsonate | 0 | 0 | 0 | 0 | 0 | 0 | 0 | 1 | 0 | 1 |
| San Salvador | 4 | 2 | 2 | 2 | 2 | 6 | 3 | 1 | 0 | 22 |
| La Libertad | 0 | 1 | 0 | 1 | 1 | 0 | 0 | 0 | 0 | 3 |
| Chalatenango | 0 | 0 | 0 | 0 | 0 | 0 | 0 | 0 | 0 | 0 |
| La Paz | 0 | 0 | 0 | 0 | 0 | 0 | 0 | 0 | 0 | 0 |
| Cabañas | 0 | 0 | 0 | 0 | 0 | 0 | 0 | 0 | 0 | 0 |
| Cuscatlán | 0 | 0 | 0 | 0 | 0 | 0 | 0 | 0 | 0 | 0 |
| San Vicente | 0 | 0 | 0 | 0 | 0 | 0 | 0 | 0 | 0 | 0 |
| San Miguel | 1 | 1 | 1 | 0 | 2 | 0 | 1 | 0 | 0 | 6 |
| Usulután | 0 | 0 | 0 | 0 | 0 | 0 | 0 | 0 | 0 | 0 |
| Morazán | 0 | 0 | 1 | 0 | 0 | 1 | 1 | 0 | 0 | 3 |
| La Unión | 0 | 1 | 1 | 0 | 0 | 0 | 0 | 0 | 0 | 2 |

Cuadro 1.10 Contratos de aprendizaje aprobados por mes, según sector económico acumulado, enero – septiembre 2022

| Contratos de aprendizaje | ene | febr | mar | abr | may | jun | jul | agos | sept | Total |
|---------------------------------|------------|-------------|------------|------------|------------|------------|------------|-------------|-------------|--------------|
| Total | 239 | 253 | 314 | 183 | 288 | 288 | 268 | 291 | 196 | 2,320 |
| Hombre | 97 | 110 | 154 | 99 | 149 | 158 | 152 | 124 | 98 | 1,141 |
| Agricultura | 0 | 2 | 0 | 0 | 0 | 0 | 0 | 0 | 8 | 10 |
| Industria | 23 | 37 | 33 | 13 | 38 | 76 | 58 | 82 | 10 | 370 |
| Comercio | 45 | 53 | 48 | 54 | 81 | 57 | 59 | 12 | 46 | 455 |
| Servicios | 29 | 18 | 73 | 32 | 30 | 25 | 35 | 30 | 34 | 306 |
| Mujer | 142 | 143 | 160 | 84 | 139 | 130 | 116 | 167 | 98 | 1,179 |
| Agricultura | 0 | 0 | 0 | 0 | 0 | 0 | 0 | 0 | 15 | 15 |
| Industria | 40 | 59 | 67 | 18 | 82 | 71 | 67 | 123 | 6 | 533 |
| Comercio | 68 | 59 | 44 | 40 | 51 | 33 | 24 | 7 | 47 | 373 |
| Servicios | 34 | 25 | 49 | 26 | 6 | 26 | 25 | 37 | 30 | 258 |

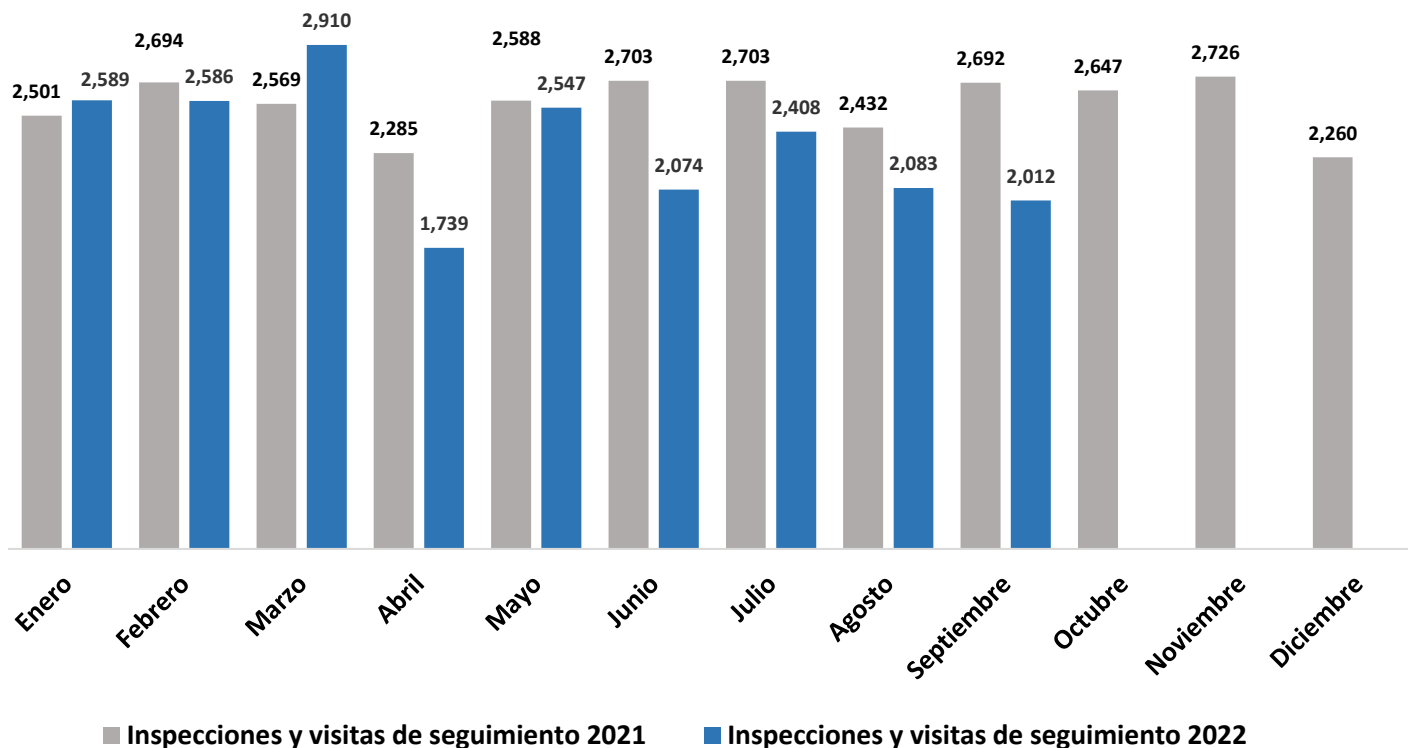
Cuadro 1.11 Ferias de autoempleo y personas emprendedoras participantes Acumulado, enero – septiembre 2022

| Departamento | ene | feb | mar | abr | may | jun | jul | agos | sept | Total |
|--------------------------|------------|------------|------------|------------|------------|------------|------------|-------------|-------------|--------------|
| Ferias realizadas | 10 | 11 | 14 | 9 | 8 | 15 | 13 | 12 | 13 | 105 |
| Emprendedores | 67 | 116 | 106 | 75 | 68 | 129 | 190 | 102 | 120 | 973 |

INSPECCIÓN DE TRABAJO

ACTIVIDADES DE INSPECCIÓN DE LA DGIT

SEPTIEMBRE 2022



Personas
Cubiertas por
inspecciones de
trabajo

13,170



Mujeres
54%

24,508

Hombres
46%



11,338

Fuente: Registros Institucionales MTPS - Dirección General de Inspección del Trabajo

Cuadro 2.1 Inspecciones y visitas de seguimiento realizadas por mes acumulado, enero – septiembre 2022

| Año | ene | feb | mar | abr | may | jun | jul | agos | sept | Total |
|--------------------------------|--------------|--------------|--------------|--------------|--------------|--------------|--------------|--------------|--------------|---------------|
| Total | 2,589 | 2,586 | 2,910 | 1,739 | 2,547 | 2,074 | 2,408 | 2,083 | 2,012 | 20,948 |
| Inspecciones de trabajo | 2,035 | 2,130 | 2,206 | 1,270 | 1,907 | 1,460 | 1,758 | 1,521 | 1,502 | 15,789 |
| Visitas de Seguimiento | 554 | 456 | 704 | 469 | 640 | 614 | 650 | 562 | 510 | 5,159 |

Cuadro 2.2 Trabajadores cubiertos por las inspecciones de trabajo acumulado, enero - septiembre 2022

| Total | ene | feb | mar | abr | may | jun | jul | agos | sept | Total |
|----------------------------------|---------------|----------------|---------------|---------------|---------------|---------------|---------------|---------------|---------------|----------------|
| Total | 30,983 | 121,880 | 69,633 | 15,324 | 24,345 | 26,509 | 20,928 | 20,859 | 24,508 | 354,969 |
| Hombres | 16,651 | 68,349 | 38,233 | 8,405 | 12,239 | 13,172 | 9,988 | 9,613 | 11,338 | 187,988 |
| Mujeres | 14,332 | 53,531 | 31,400 | 6,919 | 12,106 | 13,337 | 10,940 | 11,246 | 13,170 | 166,981 |
| Personas con discapacidad | 279 | 1,813 | 807 | 234 | 175 | 52 | 447 | 214 | 478 | 4,499 |
| Hombres | 149 | 1,112 | 453 | 112 | 96 | 28 | 184 | 73 | 169 | 2,376 |
| Mujeres | 130 | 701 | 354 | 122 | 79 | 24 | 263 | 141 | 309 | 2,123 |
| Mujeres Embarazadas | 198 | 187 | 118 | 87 | 186 | 101 | 149 | 52 | 76 | 1,154 |
| Personas menores de edad | 0 | 0 | 0 | 0 | 0 | 0 | 0 | 0 | 2 | 2 |
| Hombres | 0 | 0 | 0 | 0 | 0 | 0 | 0 | 0 | 2 | 2 |
| Mujeres | 0 | 0 | 0 | 0 | 0 | 0 | 0 | 0 | 0 | 0 |

Nota: El total global incluye las desagregaciones (Discapacidad, Embarazadas y Menores)

Cuadro 2.3 Montos recuperados a favor de personas trabajadoras mediante inspecciones realizadas acumulado, enero - septiembre 2022

| Año | ene | febr | mar | Abr | May | jun | jul | agos | sept | Total |
|----------------|---------------------|---------------------|---------------------|---------------------|--------------------|---------------------|--------------------|---------------------|--------------------|-----------------------|
| Total | \$283,687.99 | \$133,623.37 | \$136,347.41 | \$246,635.38 | \$81,728.79 | \$111,583.61 | \$83,663.77 | \$135,958.17 | \$87,463.03 | \$1,300,691.52 |
| Hombres | \$191,595.90 | \$85,319.81 | \$86,995.49 | \$87,857.80 | \$51,870.63 | \$60,295.08 | \$44,410.78 | \$66,046.98 | \$52,620.10 | \$727,012.57 |
| Mujeres | \$92,092.09 | \$48,303.56 | \$49,351.92 | \$158,777.58 | \$29,858.16 | \$51,288.53 | \$39,252.99 | \$69,911.19 | \$34,842.93 | \$573,678.95 |

Cuadro 2.4 Infracciones impuestas según tipo de normativa acumulado, enero – septiembre 2022

| Tipo de violación | ene | feb | mar | abr | may | jun | jul | agos | sept | Total |
|--|------------|------------|------------|------------|--------------|--------------|--------------|------------|------------|---------------|
| Total | 291 | 634 | 436 | 253 | 2,287 | 1,772 | 3,755 | 729 | 364 | 10,521 |
| Código de Trabajo | 215 | 535 | 288 | 184 | 1,790 | 1,558 | 790 | 388 | 256 | 6,004 |
| Ley de Organización y Funciones del sector Trabajo y Prevención Social | 60 | 77 | 131 | 51 | 134 | 131 | 86 | 87 | 76 | 833 |
| Ley de Equiparación de Oportunidades para personas con discapacidad | 1 | 5 | 9 | 4 | 7 | 55 | 0 | 1 | 0 | 82 |
| Ley General de Prevención de Riesgos en los Lugares de Trabajo | 4 | 7 | 0 | 0 | 10 | 9 | 13 | 2 | 9 | 54 |
| Decreto sobre Salario Mínimo | 11 | 10 | 8 | 14 | 345 | 16 | 2,861 | 251 | 23 | 3,539 |
| Otras Causas | 0 | 0 | 0 | 0 | 1 | 3 | 5 | 0 | 0 | 9 |

**Cuadro 2.5 Multas, infracciones y montos
acumulado, enero - septiembre 2022**

| Tipo | ene | feb | mar | abr | may | jun | jul | agos | sept | Total |
|--------------|-------------|-------------|-------------|-------------|--------------|--------------|--------------|-------------|-------------|---------------------|
| Multa | 121 | 138 | 215 | 106 | 297 | 257 | 165 | 181 | 123 | 1,603 |
| Infracciones | 291 | 634 | 436 | 253 | 2,287 | 1,772 | 3,755 | 729 | 364 | 10,521 |
| Monto | \$47,802.52 | \$73,710.72 | \$59,789.96 | \$26,663.39 | \$139,243.09 | \$142,353.69 | \$142,270.84 | \$61,361.73 | \$93,276.10 | \$786,472.04 |

**Cuadro 2.6 Hojas de retiro voluntario y terminación de contrato
acumulado, enero - septiembre 2022**

| Tipo de hoja | ene | Feb | mar | abr | may | jun | jul | agos | sept | Total |
|------------------------------------|--------------|--------------|--------------|--------------|--------------|--------------|--------------|--------------|--------------|---------------|
| Total, Retiro Voluntario | 3,271 | 3,073 | 3,325 | 2,531 | 3,012 | 2,824 | 3,042 | 3,019 | 2,382 | 26,479 |
| Retiro Voluntario Sector Privado | 3,007 | 2,814 | 3,082 | 2,296 | 2,721 | 2,491 | 2,590 | 2,374 | 2,139 | 23,514 |
| Retiro Voluntario Sector Municipal | 153 | 131 | 113 | 93 | 99 | 103 | 92 | 120 | 142 | 1,046 |
| Retiro Voluntario Sector Público | 111 | 128 | 130 | 142 | 192 | 230 | 360 | 525 | 101 | 1,919 |
| Terminación de contrato | 2,327 | 1,485 | 1,765 | 1,236 | 2,642 | 1,943 | 1,640 | 1,361 | 1,542 | 15,941 |

**Cuadro 2.7 Inspecciones a solicitud de personas trabajadoras
Por otras causas, septiembre 2022**

| Tipo de queja | Inspecciones reactivas | Personas cubiertas | | | Total, de personas |
|--|------------------------|--------------------|-----------|--------------------------|--------------------|
| | | Hombres | Mujeres | Trabajadoras embarazadas | |
| Total | 109 | 63 | 48 | 13 | 124 |
| Acoso laboral | 2 | 1 | 1 | 0 | 2 |
| Asuetos | 7 | 7 | 1 | 0 | 8 |
| Calificación de labores agropecuarias | 2 | 14 | 7 | 0 | 21 |
| Cambio De Funciones | 1 | 0 | 1 | 0 | 1 |
| Comisión | 4 | 3 | 1 | 0 | 4 |
| Constancia de trabajo | 18 | 9 | 9 | 0 | 18 |
| Descuentos ilegales | 4 | 1 | 3 | 0 | 4 |
| Despido de Directivo Sindical | 7 | 5 | 1 | 0 | 6 |
| Despido de Mujer Embarazada | 11 | 0 | 0 | 11 | 11 |
| Discriminación de Directivo sindical | 1 | 1 | 0 | 0 | 1 |
| Firma de Incapacidad | 3 | 2 | 1 | 0 | 3 |
| Ley General de Prevención de Riesgos en los Lugares de Trabajo | 1 | 0 | 1 | 0 | 1 |
| Malos tratos | 4 | 2 | 0 | 2 | 4 |
| Prestación Pecuniaria | 1 | 0 | 1 | 0 | 1 |
| Re instalo a Personas integrantes de sindicatos. | 2 | 0 | 2 | 0 | 2 |
| Situación Laboral | 18 | 12 | 3 | 0 | 15 |
| Subsidio Embarazada | 1 | 0 | 1 | 0 | 1 |
| Subsidio por Incapacidad | 14 | 4 | 10 | 0 | 14 |
| Sustitución patronal | 3 | 0 | 3 | 0 | 3 |
| Traslado de mujer embarazada | 1 | 0 | 0 | 0 | 0 |
| Ampliación de la Garantía de Estabilidad Laboral de la Mujer en Estado de Gravidez | 1 | 0 | 1 | 0 | 1 |
| Despido por Enfermedad Crónica | 2 | 2 | 0 | 0 | 2 |
| Reinstalo por Sentencia Judicial | 1 | 0 | 1 | 0 | 1 |


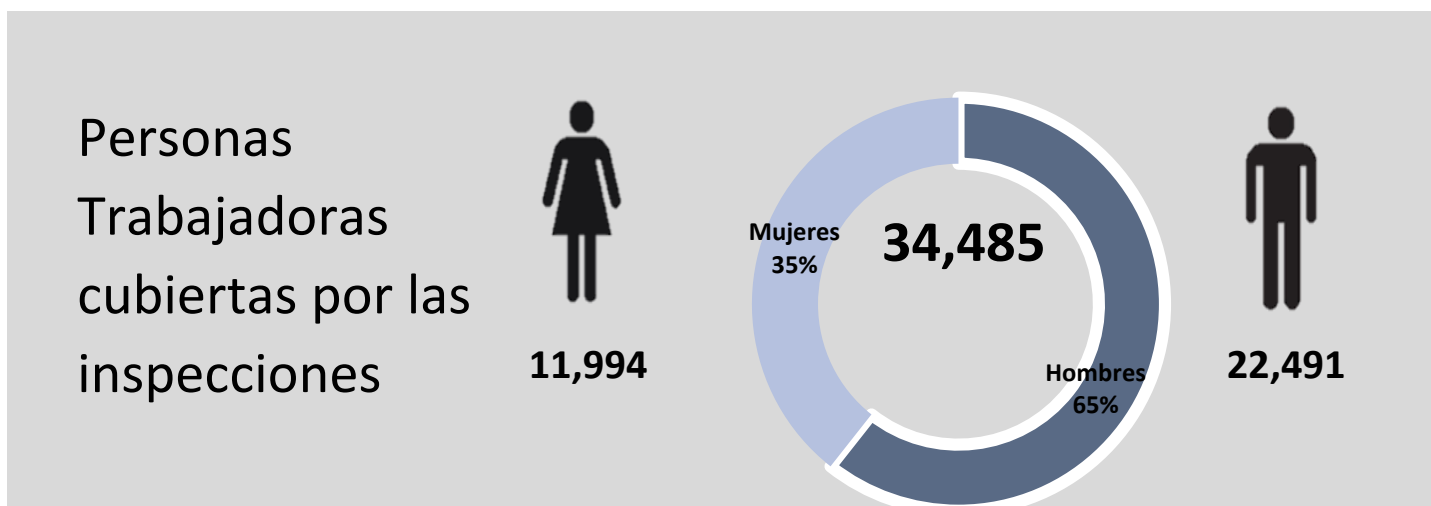
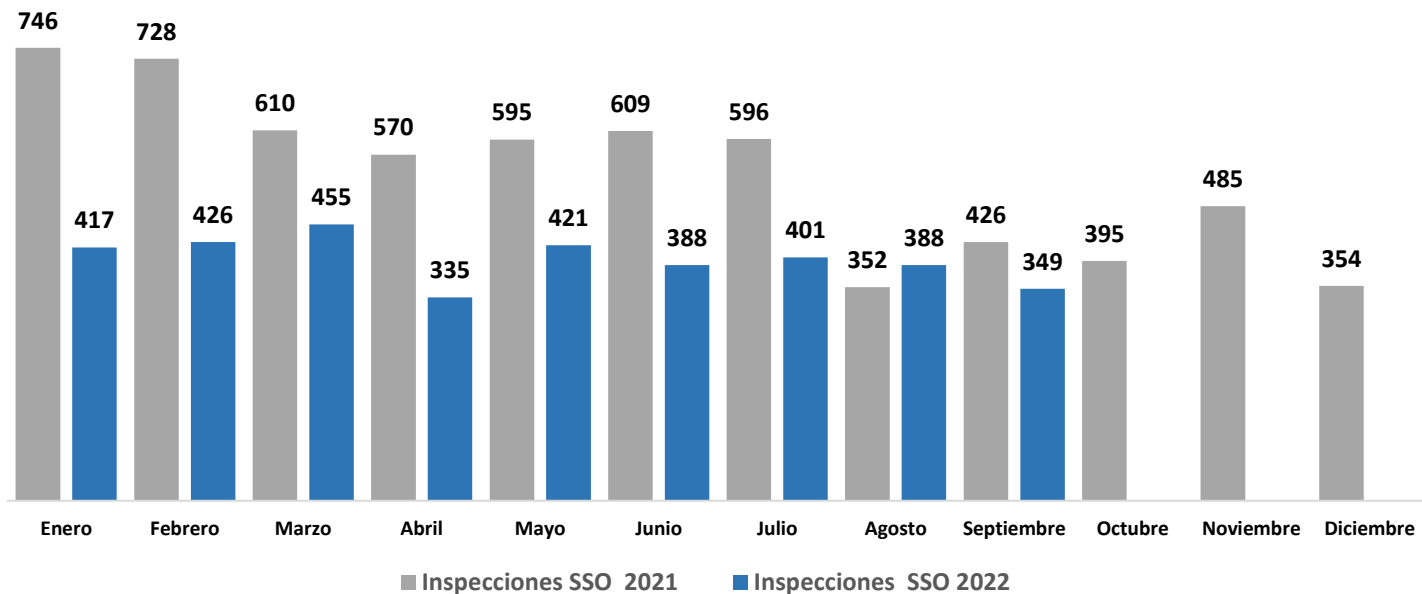
Cuadro 2.8 Verificación de cumplimiento de los planes especiales de inspección
Acumulado, enero - septiembre 2022

| | ene | Feb | mar | abr | may | jun | jul | agos | sept | Total |
|--|------------|------------|------------|--------------|--------------|--------------|--------------|------------|--------------|---------------|
| Total, de inspecciones | 60 | 153 | 221 | 192 | 299 | 302 | 292 | 210 | 181 | 1,910 |
| Verificación al cumplimiento de la ley de lactancia materna | 9 | 13 | 22 | 96 | 127 | 61 | 24 | 28 | 7 | 387 |
| Verificación proactiva de los derechos laborales de las mujeres | 12 | 24 | 46 | 15 | 39 | 25 | 30 | 27 | 37 | 255 |
| Verificación en materia de trabajo infantil | 8 | 72 | 86 | 33 | 74 | 67 | 60 | 94 | 73 | 567 |
| Verificación en materia de salario mínimo | 31 | 44 | 67 | 48 | 59 | 149 | 178 | 61 | 64 | 701 |
| Total, de personas trabajadoras cubiertas | 353 | 542 | 755 | 2,963 | 5,464 | 1,747 | 1,006 | 819 | 2,065 | 15,714 |
| Trabajadoras cubiertas por las inspecciones de verificación de la ley de lactancia materna | 21 | 87 | 66 | 489 | 519 | 289 | 183 | 99 | 22 | 1,775 |
| Trabajadoras cubiertas por las inspecciones de verificación de los derechos laborales de las mujeres | 64 | 297 | 212 | 764 | 1,264 | 142 | 142 | 308 | 1,442 | 4,635 |
| Trabajadores cubiertos por la verificación del cumplimiento al salario mínimo | 268 | 158 | 477 | 1,710 | 3,681 | 1,316 | 681 | 412 | 601 | 9,304 |

ACTIVIDADES DE INSPECCIÓN

ACTIVIDADES DE INSPECCIÓN DE LA DGPS

SEPTIEMBRE 2022



Fuente: Registros Institucionales MTPS - Dirección General de Previsión Social

Cuadro 3.1 Inspecciones proactivas en seguridad e higiene ocupacional
acumulado, enero – septiembre 2022

| Meses | ene | feb | mar | abr | may | jun | jul | agos | sept | Total |
|--|------------|------------|------------|------------|------------|------------|------------|------------|------------|--------------|
| Total | 417 | 426 | 455 | 335 | 421 | 388 | 401 | 388 | 349 | 3,580 |
| Inspecciones de higiene ocupacional | 312 | 336 | 375 | 262 | 337 | 300 | 314 | 300 | 275 | 2,811 |
| Inspecciones de seguridad ocupacional | 105 | 90 | 80 | 73 | 84 | 88 | 87 | 88 | 74 | 769 |

Cuadro 3.2 Personas trabajadoras cubiertas por las inspecciones proactivas en seguridad e higiene ocupacional acumulado, enero – septiembre 2022

| Departamento | ene | feb | mar | abr | may | jun | jul | ago | sept | Total |
|--------------|---------------|---------------|---------------|---------------|---------------|---------------|---------------|---------------|---------------|----------------|
| Total | 31,506 | 23,390 | 39,671 | 17,839 | 27,989 | 29,547 | 32,797 | 19,914 | 34,485 | 257,138 |
| Santa Ana | 3,573 | 2,505 | 4,771 | 1,120 | 1,771 | 3,857 | 1,758 | 1,237 | 2,695 | 23,287 |
| Ahuachapán | 21 | 41 | 54 | 22 | 49 | 46 | 37 | 138 | 42 | 450 |
| Sonsonate | 72 | 85 | 179 | 46 | 323 | 13 | 47 | 15 | 3,007 | 3,787 |
| San salvador | 23,737 | 15,227 | 28,722 | 13,896 | 18,920 | 17,188 | 24,223 | 14,840 | 25,153 | 181,906 |
| La libertad | 2,250 | 1,556 | 2,785 | 581 | 3,139 | 5,627 | 4,003 | 1,091 | 1,846 | 22,878 |
| Chalatenango | 344 | 185 | 408 | 171 | 439 | 143 | 0 | 198 | 110 | 1,998 |
| La paz | 74 | 99 | 76 | 67 | 168 | 198 | 234 | 363 | 193 | 1,472 |
| Cabañas | 260 | 301 | 530 | 285 | 203 | 43 | 96 | 81 | 141 | 1,940 |
| Cuscatlán | 122 | 217 | 454 | 546 | 102 | 554 | 79 | 135 | 43 | 2,252 |
| San Vicente | 164 | 161 | 0 | 44 | 247 | 353 | 913 | 69 | 267 | 2,218 |
| San Miguel | 189 | 473 | 313 | 296 | 193 | 110 | 503 | 246 | 161 | 2,484 |
| Usulután | 334 | 173 | 118 | 124 | 293 | 653 | 87 | 459 | 398 | 2,639 |
| Morazán | 212 | 485 | 614 | 173 | 544 | 444 | 400 | 262 | 301 | 3,435 |
| La Unión | 154 | 1,882 | 647 | 468 | 1,598 | 318 | 417 | 780 | 128 | 6,392 |

Cuadro 3.3 Visitas de verificación del funcionamiento de los comités de SSO
acumulado, enero - septiembre 2022

| Departamentos | ene | feb | mar | abr | may | jun | jul | agos | sept | Total |
|---------------|------------|------------|------------|-----------|------------|------------|------------|------------|------------|--------------|
| Total | 160 | 151 | 147 | 96 | 120 | 147 | 143 | 130 | 109 | 1,203 |
| Santa Ana | 23 | 33 | 29 | 26 | 26 | 24 | 33 | 22 | 20 | 236 |
| Ahuachapán | 10 | 3 | 11 | 10 | 11 | 11 | 11 | 10 | 11 | 88 |
| Sonsonate | 8 | 7 | 7 | 4 | 9 | 8 | 8 | 11 | 10 | 72 |
| San Salvador | 46 | 39 | 23 | 22 | 19 | 22 | 9 | 18 | 10 | 208 |
| La Libertad | 8 | 12 | 5 | 2 | 4 | 7 | 5 | 14 | 3 | 60 |
| Chalatenango | 1 | 3 | 2 | 2 | 7 | 2 | 0 | 8 | 7 | 32 |
| La Paz | 0 | 0 | 0 | 0 | 0 | 0 | 0 | 0 | 0 | 0 |
| Cabañas | 9 | 3 | 11 | 0 | 5 | 1 | 3 | 3 | 1 | 36 |
| Cuscatlán | 0 | 0 | 0 | 0 | 0 | 0 | 0 | 0 | 0 | 0 |
| San Vicente | 5 | 0 | 0 | 0 | 0 | 0 | 0 | 0 | 0 | 5 |
| San Miguel | 18 | 24 | 18 | 11 | 12 | 49 | 41 | 15 | 18 | 206 |
| Usulután | 15 | 8 | 19 | 10 | 10 | 9 | 14 | 11 | 15 | 111 |
| Morazán | 10 | 2 | 9 | 3 | 4 | 5 | 7 | 5 | 5 | 50 |
| La Unión | 7 | 17 | 13 | 6 | 13 | 9 | 12 | 13 | 9 | 99 |

Cuadro 3.4 Comités de Seguridad y Salud Ocupacional Acreditados
acumulado, enero – septiembre 2022

| Departamento | ene | febr | mar | abr | may | jun | jul | agos | sept | Total |
|--------------|-----------|-----------|-----------|-----------|-----------|-----------|-----------|-----------|-----------|------------|
| Total | 31 | 38 | 33 | 19 | 31 | 27 | 30 | 47 | 19 | 275 |
| Santa Ana | 1 | 1 | 1 | 1 | 1 | 1 | 1 | 1 | 2 | 10 |
| Ahuachapán | 0 | 0 | 1 | 0 | 2 | 1 | 1 | 1 | 1 | 7 |
| Sonsonate | 1 | 2 | 0 | 2 | 3 | 0 | 2 | 2 | 0 | 12 |
| San Salvador | 13 | 18 | 18 | 11 | 12 | 12 | 11 | 16 | 10 | 121 |
| La Libertad | 8 | 12 | 5 | 2 | 4 | 7 | 5 | 14 | 3 | 60 |
| Chalatenango | 1 | 0 | 0 | 0 | 3 | 2 | 0 | 0 | 0 | 6 |
| La Paz | 6 | 0 | 2 | 0 | 1 | 0 | 1 | 5 | 0 | 15 |
| Cabañas | 0 | 2 | 0 | 0 | 0 | 0 | 2 | 1 | 0 | 5 |
| Cuscatlán | 0 | 1 | 0 | 0 | 0 | 1 | 1 | 0 | 1 | 4 |
| San Vicente | 0 | 0 | 0 | 1 | 1 | 0 | 2 | 1 | 1 | 6 |
| San Miguel | 0 | 0 | 2 | 2 | 1 | 1 | 0 | 4 | 0 | 10 |
| Usulután | 1 | 1 | 2 | 0 | 3 | 0 | 2 | 2 | 0 | 11 |
| Morazán | 0 | 1 | 1 | 0 | 0 | 0 | 1 | 0 | 1 | 4 |
| La Unión | 0 | 0 | 1 | 0 | 0 | 2 | 1 | 0 | 0 | 4 |

**Cuadro 3.5 Personas acreditadas como miembros de los comités de SSO
Acumulado, enero- septiembre 2022**

| Departamento | ene | feb | mar | abr | may | jun | jul | agos | sept | Total |
|---------------------|------------|------------|------------|------------|------------|------------|------------|-------------|-------------|--------------|
| Total | 214 | 382 | 389 | 232 | 351 | 365 | 370 | 391 | 421 | 3,115 |
| Santa Ana | 26 | 50 | 60 | 50 | 61 | 60 | 50 | 50 | 61 | 468 |
| Ahuachapán | 1 | 0 | 8 | 2 | 11 | 4 | 5 | 11 | 3 | 45 |
| Sonsonate | 9 | 11 | 3 | 9 | 19 | 1 | 8 | 10 | 12 | 82 |
| San Salvador | 72 | 119 | 122 | 77 | 88 | 110 | 94 | 130 | 69 | 881 |
| La Libertad | 47 | 59 | 33 | 22 | 42 | 64 | 66 | 82 | 62 | 477 |
| Chalatenango | 23 | 9 | 11 | 17 | 29 | 11 | 0 | 7 | 0 | 107 |
| La Paz | 28 | 0 | 15 | 0 | 4 | 1 | 5 | 27 | 0 | 80 |
| Cabañas | 0 | 18 | 23 | 30 | 2 | 17 | 16 | 13 | 3 | 122 |
| Cuscatlán | 0 | 5 | 9 | 13 | 0 | 1 | 26 | 29 | 7 | 90 |
| San Vicente | 0 | 0 | 1 | 1 | 1 | 0 | 12 | 3 | 6 | 24 |
| San Miguel | 0 | 48 | 75 | 8 | 68 | 27 | 53 | 16 | 0 | 295 |
| Usulután | 7 | 21 | 21 | 0 | 25 | 57 | 21 | 13 | 193 | 358 |
| Morazán | 1 | 6 | 4 | 0 | 0 | 0 | 8 | 0 | 5 | 24 |
| La Unión | 0 | 36 | 4 | 3 | 1 | 12 | 6 | 0 | 0 | 62 |

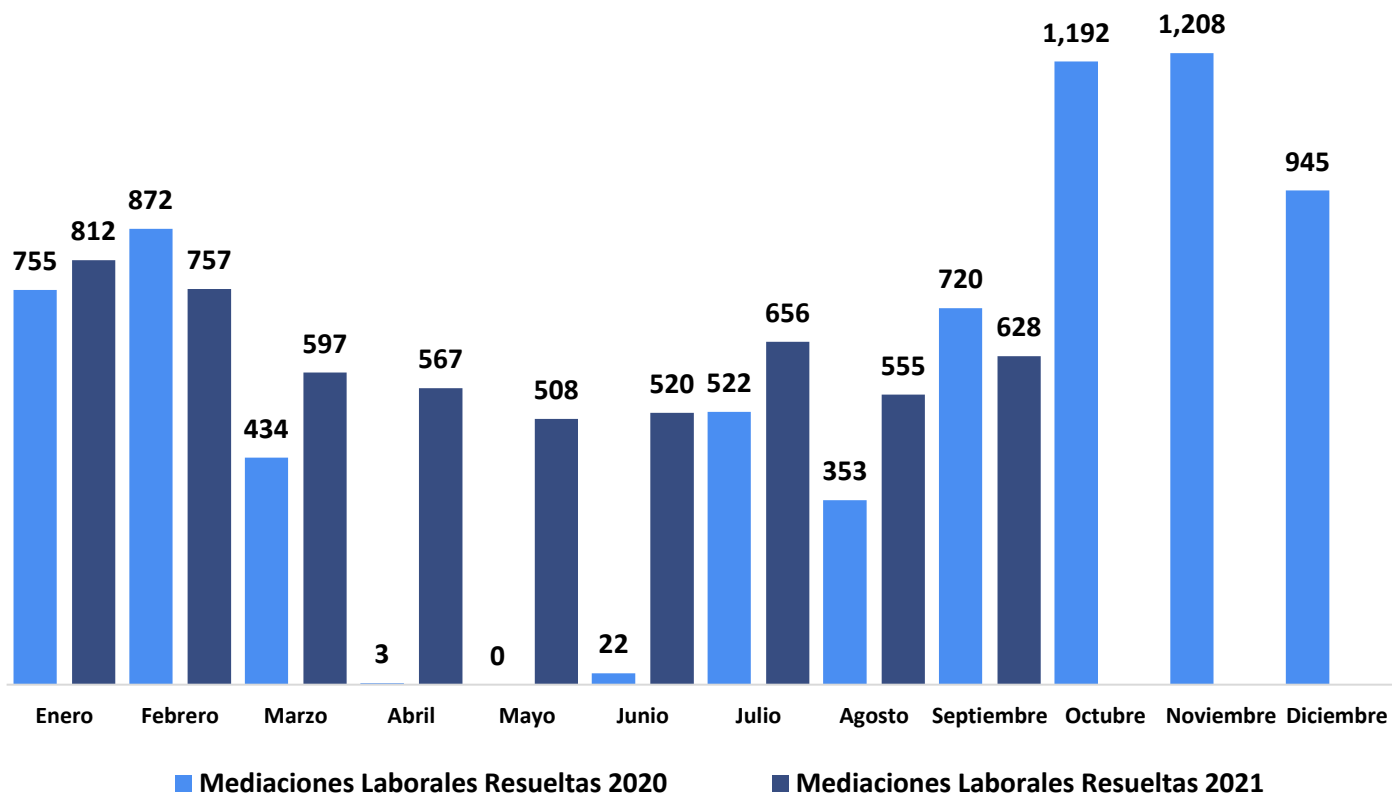
**Cuadro 3.6 Estudios ambientales realizados
Acumulado, enero - septiembre 2022**

| Meses | ene | feb | mar | abr | may | jun | jul | agos | sept | Total |
|--------------|------------|------------|------------|------------|------------|------------|------------|-------------|-------------|--------------|
| Total | 8 | 10 | 13 | 11 | 9 | 9 | 6 | 18 | 21 | 105 |
| Iluminación | 6 | 7 | 8 | 6 | 5 | 6 | 4 | 9 | 15 | 66 |
| Ruido | 0 | 1 | 2 | 1 | 2 | 3 | 0 | 4 | 3 | 16 |
| Calor | 2 | 2 | 3 | 4 | 2 | 0 | 2 | 5 | 3 | 23 |

MEDIACIONES LABORALES

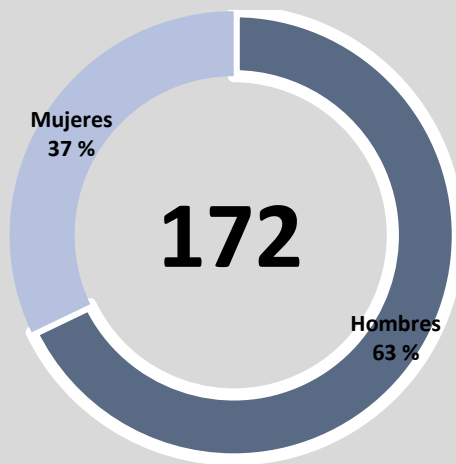
MEDIACIONES LABORALES RESUELTAS

SEPTIEMBRE 2022



PERSONAS BENEFICIADAS POR LAS MEDIACIONES DE TRABAJO INDIVIDUALES Y COLECTIVAS (CONCILIADAS Y RE-INSTALOS)

Personas beneficiadas



Fuente: Registros Institucionales MTPS - Dirección General de Trabajo

Cuadro 4.1 Mediaciones de trabajo resueltas, Individuales y colectivas acumulado, enero – septiembre 2022

| Departamento | ene | feb | mar | abr | may | jun | jul | agos | sept | Total |
|--------------|------------|------------|------------|------------|------------|------------|------------|------------|------------|--------------|
| Total | 524 | 479 | 571 | 364 | 554 | 493 | 487 | 482 | 551 | 4,505 |
| Santa Ana | 48 | 33 | 65 | 39 | 77 | 75 | 46 | 51 | 78 | 512 |
| Ahuachapán | 3 | 5 | 3 | 6 | 14 | 4 | 7 | 10 | 16 | 68 |
| Sonsonate | 25 | 21 | 21 | 10 | 38 | 25 | 40 | 32 | 24 | 236 |
| San salvador | 306 | 268 | 308 | 186 | 268 | 255 | 239 | 249 | 293 | 2,372 |
| La libertad | 49 | 58 | 57 | 30 | 58 | 34 | 46 | 40 | 43 | 415 |
| Chalatenango | 0 | 0 | 0 | 0 | 0 | 0 | 0 | 0 | 0 | 0 |
| La paz | 18 | 14 | 12 | 12 | 12 | 24 | 18 | 19 | 16 | 145 |
| Cabañas | 0 | 0 | 0 | 0 | 0 | 0 | 0 | 0 | 0 | 0 |
| Cuscatlán | 0 | 0 | 0 | 0 | 0 | 0 | 0 | 0 | 0 | 0 |
| San Vicente | 0 | 0 | 0 | 0 | 0 | 0 | 0 | 0 | 0 | 0 |
| San Miguel | 51 | 50 | 70 | 56 | 56 | 48 | 62 | 44 | 45 | 482 |
| Usulután | 6 | 16 | 8 | 6 | 13 | 9 | 10 | 16 | 3 | 87 |
| Morazán | 4 | 5 | 11 | 6 | 5 | 1 | 8 | 9 | 12 | 61 |
| La Unión | 14 | 9 | 16 | 13 | 13 | 18 | 11 | 12 | 21 | 127 |

Cuadro 4.2 Personas beneficiadas, por mediaciones laborales conciliadas y re-instalos acumulado, enero – septiembre 2022

| Meses | ene | feb | mar | abr | may | jun | jul | agos | sept | Total |
|---|------------|------------|------------|------------|------------|------------|------------|------------|------------|--------------|
| Total | 205 | 160 | 200 | 123 | 184 | 185 | 196 | 155 | 172 | 1,580 |
| Relaciones individuales de trabajo | 165 | 149 | 186 | 95 | 173 | 165 | 176 | 119 | 166 | 1,394 |
| Hombres | 109 | 101 | 120 | 57 | 110 | 113 | 107 | 75 | 104 | 896 |
| Mujeres | 56 | 48 | 66 | 38 | 63 | 52 | 69 | 44 | 62 | 498 |
| Relaciones colectivas de trabajo | 40 | 11 | 14 | 28 | 11 | 20 | 20 | 36 | 6 | 186 |
| Hombres | 26 | 7 | 13 | 16 | 8 | 10 | 17 | 12 | 4 | 113 |
| Mujeres | 14 | 4 | 1 | 12 | 3 | 10 | 3 | 24 | 2 | 73 |

**Cuadro 4.3 Monto de dinero acordado por mediaciones laborales conciliadas
acumulado, enero – septiembre 2022**

| Meses | ene | feb | mar | abr | may | Jun | jul | agos | sept | Total |
|---|---------------------|---------------------|----------------------|----------------------|----------------------|----------------------|----------------------|----------------------|----------------------|------------------------|
| Total | \$183,432.48 | \$126,125.43 | \$ 183,670.59 | \$ 146,937.41 | \$ 145,670.89 | \$ 138,417.34 | \$ 191,218.12 | \$ 337,665.77 | \$ 153,052.50 | \$ 1,606,190.53 |
| Relaciones individuales de trabajo | \$167,880.32 | \$115,057.78 | \$ 173,483.72 | \$ 123,100.98 | \$ 137,219.90 | \$ 121,313.32 | \$ 180,073.50 | \$137,971.20 | \$ 151,768.82 | \$1,307,869.54 |
| Hombres | \$ 114,413.26 | \$ 65,419.81 | \$ 121,299.81 | \$ 87,829.57 | \$ 93,199.87 | \$ 77,880.69 | \$ 109,173.00 | \$ 99,723.46 | \$ 96,753.52 | \$ 865,692.99 |
| Mujeres | \$ 53,467.06 | \$ 49,637.97 | \$ 52,183.91 | \$ 35,271.41 | \$ 44,020.03 | \$ 43,432.63 | \$ 70,900.50 | \$ 38,247.374 | \$ 55,015.30 | \$ 442,176.55 |
| Relaciones colectivas de trabajo | \$ 15,552.16 | \$ 11,067.65 | \$ 10,186.87 | \$ 23,836.43 | \$ 8,450.99 | \$ 17,104.02 | \$ 11,144.62 | \$ 199,694.57 | \$ 1,283.68 | \$ 298,320.99 |
| Hombres | \$ 10,953.35 | \$ 9,874.39 | \$ 9,636.87 | \$ 22,193.72 | \$ 6,396.94 | \$ 10,417.13 | \$ 8,943.05 | \$ 14,959.34 | \$ ----- | \$ 93,374.79 |
| Mujeres | \$ 4,598.81 | \$ 1,193.26 | \$ 550.00 | \$ 1,642.71 | \$ 2,054.05 | \$ 6,686.89 | \$ 2,201.57 | \$ 184,735.23 | \$ 1,283.68 | \$ 204,946.20 |

Cuadro 4.4 Personas beneficiadas con las mediaciones individuales y colectivas conciliadas y reinstalo, por actividad económica Acumulado, enero - septiembre 2022

| Actividad económica | ene | feb | mar | abr | may | jun | jul | agos | sept | Total |
|--|------------|------------|------------|------------|------------|------------|------------|-------------|-------------|--------------|
| Total | 205 | 160 | 200 | 123 | 184 | 185 | 196 | 155 | 172 | 1,580 |
| Actividades Profesionales y científicas. | 2 | 2 | 1 | 0 | 5 | 1 | 1 | 1 | 3 | 16 |
| Actividades servicios de apoyo | 30 | 8 | 7 | 11 | 13 | 10 | 13 | 10 | 12 | 114 |
| Agencias de limpieza | 3 | 0 | 29 | 1 | 21 | 24 | 4 | 1 | 5 | 88 |
| Agencias de seguridad | 25 | 15 | 11 | 16 | 22 | 27 | 13 | 5 | 17 | 151 |
| Agricultura | 5 | 4 | 0 | 7 | 5 | 5 | 2 | 4 | 3 | 35 |
| Agua y desechos | 0 | 0 | 4 | 1 | 0 | 0 | 1 | 1 | 0 | 7 |
| Artísticas y recreativas | 2 | 1 | 2 | 1 | 0 | 2 | 0 | 0 | 0 | 8 |
| Comercio | 55 | 40 | 9 | 28 | 38 | 43 | 60 | 38 | 45 | 356 |
| Comunicaciones | 1 | 3 | 22 | 1 | 1 | 2 | 7 | 0 | 2 | 39 |
| Construcción | 13 | 7 | 0 | 4 | 8 | 6 | 13 | 12 | 23 | 86 |
| Electricidad, Gas y aire acondicionado | 4 | 9 | 25 | 2 | 4 | 5 | 2 | 2 | 0 | 53 |
| Enseñanza | 4 | 6 | 0 | 7 | 8 | 1 | 0 | 2 | 3 | 31 |
| Finanzas y seguros | 3 | 5 | 3 | 1 | 3 | 1 | 2 | 2 | 5 | 25 |
| Gobierno | 0 | 1 | 2 | 0 | 0 | 0 | 0 | 0 | 0 | 3 |
| Hoteles y restaurantes | 19 | 24 | 7 | 8 | 22 | 12 | 21 | 15 | 18 | 146 |
| Industria Manufacturera | 12 | 19 | 1 | 16 | 8 | 19 | 32 | 29 | 19 | 155 |
| Inmobiliarias | 0 | 0 | 3 | 0 | 1 | 1 | 0 | 0 | 0 | 5 |
| Minas y canteras | 0 | 0 | 7 | 0 | 0 | 0 | 0 | 0 | 0 | 7 |
| Órganos extraterritoriales | 0 | 0 | 5 | 0 | 0 | 0 | 0 | 0 | 0 | 5 |
| Otros servicios, reparaciones | 12 | 8 | 1 | 3 | 8 | 7 | 1 | 20 | 5 | 65 |
| Servicio Sociales y de salud | 7 | 3 | 1 | 8 | 1 | 2 | 7 | 3 | 5 | 37 |
| Servicios domésticos | 4 | 2 | 16 | 6 | 6 | 8 | 6 | 4 | 4 | 56 |
| Transporte Y almacenamiento | 4 | 3 | 44 | 2 | 10 | 9 | 11 | 6 | 3 | 92 |

**Cuadro 4.5 Reglamentos Internos de Trabajo
Acumulado, enero - septiembre 2022**

| Meses | ene | feb | mar | abr | may | jun | jul | agos | sept | total |
|---|------------|------------|------------|------------|------------|------------|------------|-------------|-------------|--------------|
| Expedientes en trámite | 99 | 107 | 81 | 105 | 120 | 133 | 146 | 151 | 181 | 1,123 |
| Expedientes de reglamento internos de trabajo tramitados | 53 | 59 | 84 | 27 | 87 | 52 | 52 | 63 | 64 | 541 |
| Reglamentos Aprobados | 20 | 24 | 27 | 6 | 17 | 14 | 14 | 15 | 16 | 153 |
| Reglamentos Observados | 24 | 24 | 43 | 16 | 60 | 14 | 0 | 0 | 1 | 182 |
| Reglamentos con observaciones de género | 0 | 0 | 0 | 0 | 0 | 0 | 0 | 0 | 0 | 0 |
| Proyectos de Reglamentos Internos Desistidos | 0 | 0 | 0 | 0 | 1 | 0 | 1 | 0 | 0 | 2 |
| Proyectos de Reglamentos Internos declarados Improponibles | 0 | 0 | 0 | 0 | 0 | 0 | 0 | 0 | 0 | 0 |
| Proyectos de Reglamentos Internos Prevenidos | 5 | 2 | 3 | 1 | 2 | 13 | 25 | 38 | 45 | 134 |
| Denegados | 4 | 9 | 11 | 4 | 7 | 11 | 12 | 10 | 2 | 70 |

Cuadro 4.6 Total Juntas Directivas Inscritas
septiembre 2022

| Tipo de Junta Directiva | Inscritas |
|---|-----------|
| Total | 53 |
| Juntas Directivas del Sector Privado | 19 |
| Juntas Directivas del Sector Público Inscritas | 13 |
| Juntas Directivas Autónomas Inscritas | 7 |
| Juntas Directivas Seccionales Privadas Inscritas | 11 |
| Juntas Directivas Seccionales Públicas Inscritas | 0 |
| Juntas Directivas de Federaciones Privadas Inscritas | 1 |
| Juntas Directivas de Federaciones Públicas Inscritas | 1 |
| Juntas Directivas de Confederaciones Privadas Inscritas | 1 |
| Juntas Directivas de Confederaciones Públicas Inscritas | 0 |

Cuadro 4.7 Miembros de Juntas Directivas Inscritas
septiembre 2022

| Asociaciones | Hombres | Mujeres | Total |
|---|----------------|----------------|--------------|
| Total | 343 | 139 | 482 |
| Juntas Directivas Generales Privadas | 123 | 54 | 177 |
| Juntas Directivas Generales Públicas | 106 | 26 | 132 |
| Juntas Directivas de Instituciones Autónomas | 50 | 27 | 77 |
| Juntas Directivas de federaciones privadas | 7 | 4 | 11 |
| Juntas Directivas de federaciones públicas | 5 | 1 | 6 |
| Juntas Directivas de seccionales privadas | 44 | 24 | 68 |
| Juntas Directivas de seccionales públicas | 0 | 0 | 0 |
| Juntas Directivas de confederaciones privadas | 8 | 3 | 11 |
| Juntas Directivas de confederaciones públicas | 0 | 0 | 0 |

Cuadro 4.8 Total Sindicatos Activos, según clase y estado actual
septiembre 2022

| Tipo de Sindicato | Activos |
|---|----------------|
| Total | 222 |
| Sindicatos Públicos | 62 |
| Sindicatos de Trabajadores Independientes | 66 |
| Sindicatos de Industria | 33 |
| Sindicatos de Autónomas | 24 |
| Sindicatos de Gremio | 28 |
| Sindicatos de Empresa | 9 |

Cuadro 4.9 Total de Afiliación Sindical Activa
septiembre 2022

| Asociaciones | Hombres | Mujeres | Total |
|--------------------------------|----------------|----------------|----------------|
| Total | 102,193 | 33,977 | 136,170 |
| Sindicatos Privados | 83,416 | 18,279 | 101,695 |
| Sindicatos públicos | 11,090 | 8,509 | 19,599 |
| Sindicatos de Autónomas | 7,687 | 7,189 | 14,876 |

Cuadro 4.10 Total de Contratos Colectivos de Trabajo Inscritos
septiembre 2022

| Sector económico | Hombres |
|-------------------------|----------------|
| Total | 1 |
| Industria | 0 |
| De autónomas | 0 |
| Públicos | 1 |

GLOSARIO

| Abreviaciones | Significado |
|--------------------|---|
| CCT | Contratos Colectivos de Trabajo |
| CIU REV - 3 | Clasificación Internacional Industrial Uniforme Versión 3 |
| CIU REV - 4 | Clasificación Internacional Industrial Uniforme Versión 4 |
| CIUO - 88 | Clasificación Internacional Uniforme de Ocupaciones 88 |
| DGIT | Dirección General de Inspección de Trabajo |
| DGT | Dirección General de Trabajo |
| DGPS | Dirección General de Previsión Social |
| FDE | Ferías de Empleo |
| MTPS | Ministerio de Trabajo y Previsión Social |
| LGBTI | Población: Lesbianas, Gais, Bisexuales, Transgénero e Intersexuales |
| OIR | Oficina de Información y Respuesta |
| SI | Solicitudes de Información |
| SIE | Sistema de Intermediación de Empleo |
| SSO | Seguridad y Salud Ocupacional |
| SNNAT | Sistema Nacional de Notificación de Accidentes de Trabajo |

Síguenos En Nuestras Redes Sociales:



@trabajosv



Ministerio de Trabajo el Salvador



Call Center 130

asesorialaboral@mtps.gob.sv

