



MINISTERIO DE TRABAJO Y PREVISIÓN SOCIAL

BOLETIN ESTADÍSTICO MENSUAL  
FEBRERO 2023

---

OFICINA DE ESTADÍSTICA E INFORMÁTICA



**MINISTERIO DE TRABAJO Y PREVISIÓN SOCIAL**  
**UNIDAD DE PLANIFICACIÓN Y GESTIÓN DE LA CALIDAD**  
**OFICINA DE ESTADÍSTICA E INFORMÁTICA**

**TABLA DE CONTENIDO**

ANTECEDENTES.....	5
OBJETIVO.....	6
TERMINOS Y DEFINICIONES.....	6
METODOLOGÍA.....	7
PERSONAS COLOCADAS .....	9
Cuadro 1.1 Personas colocadas por mes según rango de edad y sexo	10
Cuadro 1.2 Personas colocadas por mes, según rama de actividad y sector económico	11
Cuadro 1.3 Personas colocadas por mes, según grandes grupos ocupacionales	12
Cuadro 1.4 Personas colocadas por mes, según Departamento	13
Cuadro 1.5 Personas con discapacidad colocadas por mes, según rango de edad y sexo	13
Cuadro 1.6 Personas con discapacidad colocadas por mes, según Departamento	14
Cuadro 1.7 Adolescentes atendidos y permisos de trabajo emitidos por mes, según sexo	14
Cuadro 1.8 Adolescentes atendidos por mes, según Departamento	15
Cuadro 1.9 Permisos de trabajo emitidos por mes, según Departamento	15
Cuadro 1.10 Contratos de aprendizaje aprobados por mes, según sector económico	16
Cuadro 1.11 Ferias de autoempleo y personas emprendedoras participantes	16
INSPECCIONES Y RE- INSPECCIONES .....	18
Cuadro 2.1 Inspecciones y Re-Inspecciones realizadas por mes	19
Cuadro 2.2 Trabajadores cubiertos por las inspecciones de trabajo	19
Cuadro 2.3 Montos recuperados a favor de personas trabajadoras mediante inspecciones	20
Cuadro 2.4 Infracciones impuestas según tipo de normativa	20
Cuadro 2.5 Multas, infracciones y montos	21
Cuadro 2.6 Hojas de retiro voluntario y terminación de contrato	21
Cuadro 2.7 Inspecciones a solicitud de personas trabajadoras cubiertas por Género-otras causas	22
Cuadro 2.8 Verificación de cumplimiento de los planes especiales de inspección	23
Cuadro 2.8.1. Inspecciones de verificación de la Ley Amor Convertido en Alimento para el Fomento, Protección, y Apoyo a la Lactancia Materna	23
VISITAS TÉCNICAS REALIZADAS.....	25
Cuadro 3.1 Visitas Técnicas en seguridad e higiene ocupacional	26
Cuadro 3.2 Personas trabajadoras cubiertas por las Visitas Técnicas en Seguridad e Higiene Ocupacional	26
Cuadro 3.3 Visitas de verificación del funcionamiento de los comités de SSO	27
Cuadro 3.4 Comités de Seguridad y Salud Ocupacional acreditados	27
Cuadro 3.5 Personas acreditadas como miembros de los comités de SSO	28
Cuadro 3.6 Personas cubiertas por los comités de SSO	29
Cuadro 3.7 Estudios ambientales realizados	29
MEDIACIONES LABORALES RESUELTAS.....	31
Cuadro 4.1 Mediaciones de trabajo resueltas, Individuales y colectivas	32
Cuadro 4.2 Personas beneficiadas, por mediaciones laborales conciliadas y re-instalados	32
Cuadro 4.3 Monto acordado por mediaciones laborales conciliadas	33

**MINISTERIO DE TRABAJO Y PREVISIÓN SOCIAL**  
**UNIDAD DE PLANIFICACIÓN Y GESTIÓN DE LA CALIDAD**  
**OFICINA DE ESTADÍSTICA E INFORMÁTICA**

Cuadro 4.4 Personas beneficiadas con las mediaciones individuales y colectivas conciliadas y reinstalo, por actividad económica	34
Cuadro 4.5 Reglamentos internos de trabajo	35
Cuadro 4.6 Juntas Directivas Inscritas	35
Cuadro 4.7 Miembros de Juntas Directivas inscritas	36
Cuadro 4.8 Sindicatos activos, según clase y estado actual	36
Cuadro 4.9 Afiliación sindical activa	37
Cuadro 4.10 Contratos Colectivos de Trabajo Inscritos	37
<b>GLOSARIO</b>	<b>38</b>

**MINISTERIO DE TRABAJO Y PREVISIÓN SOCIAL  
UNIDAD DE PLANIFICACIÓN Y GESTIÓN DE LA CALIDAD  
OFICINA DE ESTADÍSTICA E INFORMÁTICA**

## **ANTECEDENTES**

El Ministerio de Trabajo y Previsión Social (MTPS), a través de la Oficina de Estadística e Informática, presenta el "Boletín Estadístico Mensual Febrero 2023", en cumplimiento a la función de asegurar la disponibilidad de información estadística, con el objetivo de facilitar la toma de decisiones al Nivel Superior, previsto en la Ley de Organización y Funciones del Sector Trabajo y Previsión Social.

Este documento está en coherencia y contribuye al cumplimiento del convenio 160 de la Organización Internacional del Trabajo (OIT), relativo a las Estadísticas del Trabajo.

Los datos estadísticos presentados, tienen el propósito de proveer de información sobre el entorno social y laboral del país, identificando las necesidades de los trabajadores y empleadores, de manera que contribuyan al desarrollo de iniciativas para el abordaje de las tendencias presentadas y encarar los retos del contexto laboral con mejores modelos metodológicos.

Con el afán de facilitar estudios comparativos dentro de la región y los países, este instrumento ha adoptado conceptos, definiciones, clasificaciones e indicadores comunes. Esta iniciativa busca normalizar el contenido y estadísticas presentadas, de acuerdo a la Guía sobre la Armonización de las Estadísticas sobre Inspección del Trabajo" de la Organización Internacional del Trabajo.

**MINISTERIO DE TRABAJO Y PREVISIÓN SOCIAL**  
**UNIDAD DE PLANIFICACIÓN Y GESTIÓN DE LA CALIDAD**  
**OFICINA DE ESTADÍSTICA E INFORMÁTICA**

## **OBJETIVO**

Presentar los principales indicadores mensuales relativos a la prestación de servicios de los procesos misionales del Ministerio de Trabajo y Previsión Social, incluyen los servicios públicos de empleo, inspecciones de trabajo, servicios de conciliación laboral y atención a sindicatos.

## **TERMINOS Y DEFINICIONES**

Con el propósito de facilitar la comparabilidad de los datos de este documento se han adoptado los términos y definiciones de la Guía sobre la Armonización de las Estadísticas sobre la Inspección del Trabajo”, de la Oficina Internacional del Trabajo, Administración del Trabajo, Inspección del Trabajo y Seguridad y Salud en el Trabajo (LABADMIN/OSH), Ginebra, OIT, 2016.

**Unidades Económicas.** Lugares físicos donde se llevan a cabo actividades de producción (formales o informales) que produzcan bienes y/o presten servicios para ser comercializados en el mercado o bienes para consumo propio (lugares de trabajo, fábricas, empresas o explotaciones agrícolas, instalaciones, establecimientos, empresas, hogares, compañías, etc.).

**Infracción.** Violación de las condiciones de trabajo o de las normas de seguridad y salud en el trabajo que disponen la legislación y reglamentaciones nacionales en la materia.

**Acción de Inspección.** Se da cada vez que uno o más inspectores realizan una acción particular y distinta para determinar el cumplimiento de la legislación del trabajo, pudiendo ser proactiva o reactiva. Las acciones de inspección incluyen: visitas de inspección, servicios de prevención o asesoramiento, comprobaciones documentales y procedimientos, entre otras.

**Acción de Inspección Proactiva.** Es aquella en que uno o más inspectores realizan una acción de inspección a iniciativa del Ministerio u organismo responsable como parte de sus tareas o actividades programadas.

**Acción de Inspección Reactiva.** Es aquella en que uno o más inspectores realizan una acción de inspección en respuesta a un informe, queja o solicitud u otro tipo de notificación.

**MINISTERIO DE TRABAJO Y PREVISIÓN SOCIAL**  
**UNIDAD DE PLANIFICACIÓN Y GESTIÓN DE LA CALIDAD**  
**OFICINA DE ESTADÍSTICA E INFORMÁTICA**

**Visita de Inspección.** Se produce cada vez que uno o más inspectores visitan una unidad económica en persona para comprobar si se cumple la legislación laboral, es un tipo específico de acción de inspección.

**Informe.** La notificación hecha a la autoridad pertinente en la que se señala una lesión profesional o un accidente de trabajo que afecta a la seguridad y salud de los trabajadores, o cualquier otro hecho, por parte de un empleador u otra persona u órgano a quien la ley exige que notifique este tipo de sucesos. Este tipo de informe puede dar lugar a una acción de inspección reactiva

**Sanción.** Pena impuesta como resultado de una infracción detectada (por ejemplo, multa, interrupción del trabajo, retirada de la licencia, cierre o pena de prisión).

**Multa por Infracción.** Importe de la multa impuesta como resultado de la infracción detectada, en moneda local.

## **METODOLOGÍA**

Los datos presentados son recopilados en cada una de las Unidades Organizativas que los genera: Dirección General de Empleo, Dirección General de Inspección de Trabajo, Dirección General de Previsión Social, Dirección General del Trabajo, Oficinas Departamentales y Regionales del MTPS a nivel nacional.

Estos datos forman parte de sus respectivos registros administrativos, no estadísticos, vaciados mensualmente en formatos normalizados; posteriormente son remitidos a la Oficina de Estadística e Informática para su consolidación y análisis.

En la Oficina de Estadística e Informática, se verifica la precisión y pertinencia de la información proporcionada, revisando que los datos deben estar estrechamente relacionados con la información estadística que desea obtenerse.

Los datos incluidos en el presente documento, están accesibles en la página web del Ministerio de Trabajo y Previsión Social ([mtps.gob.sv](http://mtps.gob.sv)) y en el Portal de Transparencia, en un formato editable que facilite su uso estadístico por las partes interesadas.

**MINISTERIO DE TRABAJO Y PREVISIÓN SOCIAL  
UNIDAD DE PLANIFICACIÓN Y GESTIÓN DE LA CALIDAD  
OFICINA DE ESTADÍSTICA E INFORMÁTICA**

---

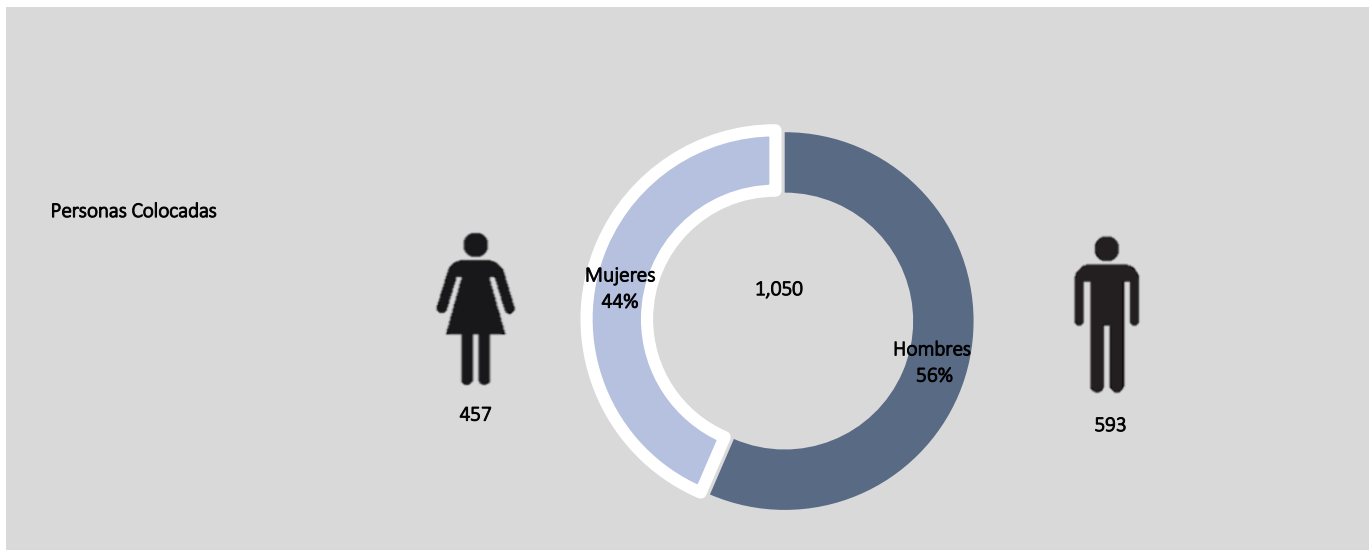
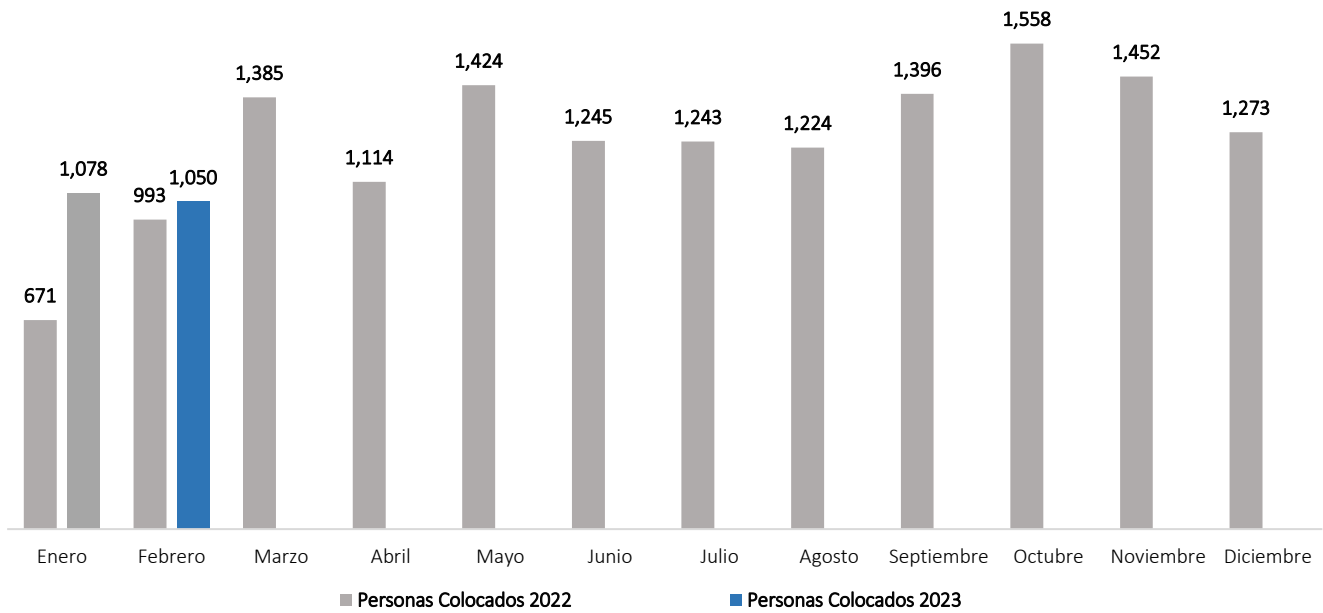
**DIRECCIÓN GENERAL DE EMPLEO  
SERVICIOS PÚBLICOS DE EMPLEO**



**MINISTERIO DE TRABAJO Y PREVISIÓN SOCIAL  
UNIDAD DE PLANIFICACIÓN Y GESTIÓN DE LA CALIDAD  
OFICINA DE ESTADÍSTICA E INFORMÁTICA**

PERSONAS COLOCADAS

FEBRERO 2023



Fuente: Registros Institucionales MTPS - Dirección General de Empleo

**MINISTERIO DE TRABAJO Y PREVISIÓN SOCIAL**  
**UNIDAD DE PLANIFICACIÓN Y GESTIÓN DE LA CALIDAD**  
**OFICINA DE ESTADÍSTICA E INFORMÁTICA**

Cuadro 1.1 Personas colocadas por mes según rango de edad y sexo  
Febrero 2023

<b>Rangos de Edades</b>	<b>Total</b>
<b>Personas Colocados</b>	<b>1,050</b>
De 18 a 29 años	720
De 30 a más años	320
<b>Hombres</b>	<b>593</b>
De 18 a 29 años	395
De 30 a más años	198
<b>Mujeres</b>	<b>457</b>
De 18 a 29 años	325
De 30 a más años	132

**MINISTERIO DE TRABAJO Y PREVISIÓN SOCIAL**  
**UNIDAD DE PLANIFICACIÓN Y GESTIÓN DE LA CALIDAD**  
**OFICINA DE ESTADÍSTICA E INFORMÁTICA**

Cuadro 1.2 Personas colocadas por mes, según rama de actividad y sector económico  
 Febrero 2023

Rama de actividad económica	Total
Agricultura, ganadería, caza, silvicultura y pesca	45
Subtotal Sector Agrícola	45
Industrias manufactureras	204
Producción y distribución de electricidad, gas y agua	13
Construcción	14
Subtotal Sector Industria	231
Comercio al por mayor y al por menor; reparación de vehículos	410
Subtotal Sector Comercio	410
Hoteles y restaurantes	132
Transporte, almacenamiento y comunicaciones	62
Intermediación financiera	28
Actividades inmobiliarias, empresariales y de alquiler	86
Admón. pública y defensa; planes de seguridad Social	0
Enseñanza	3
Servicios sociales y de salud	12
Actividades de servicios comunitarios, sociales y personales	41
Hogares privados con servicio doméstico	0
Subtotal Sector Servicios	364
Total Global	1,050

**MINISTERIO DE TRABAJO Y PREVISIÓN SOCIAL**  
**UNIDAD DE PLANIFICACIÓN Y GESTIÓN DE LA CALIDAD**  
**OFICINA DE ESTADÍSTICA E INFORMÁTICA**

Cuadro 1.3 Personas colocadas por mes, según grandes grupos ocupacionales  
Febrero 2023

Grandes Grupos Ocupacionales	Total
	<b>1,050</b>
Miembros del poder ejecutivo y de los cuerpos legislativos y personal directivo de la administración pública y de empresas	6
Profesionales científicos e intelectuales	12
Técnicos y profesionales de nivel medio	144
Empleados de oficina	245
Trabajadores de los servicios y vendedores del comercio y mercados	166
Agricultores, trabajadores agropecuarios calificados, forestales y pesqueros	16
Oficiales, operarios, artesanos de artes mecánicas y otros oficios	44
Operarios de instalaciones, máquinas y montadores	74
Trabajadores no calificados	343

**MINISTERIO DE TRABAJO Y PREVISIÓN SOCIAL**  
**UNIDAD DE PLANIFICACIÓN Y GESTIÓN DE LA CALIDAD**  
**OFICINA DE ESTADÍSTICA E INFORMÁTICA**

Cuadro 1.4 Personas colocadas por mes, según Departamento  
**Febrero 2023**

Departamento	Total
	<b>1,050</b>
Santa Ana	80
Ahuachapán	26
Sonsonate	93
San Salvador	308
La Libertad	219
Chalatenango	20
La Paz	44
Cabañas	19
Cuscatlán	17
San Vicente	10
San Miguel	87
Usulután	61
Morazán	39
La Unión	27

Cuadro 1.5 Personas con discapacidad colocadas por mes, según rango de edad y sexo  
**Febrero 2023**

Rangos de Edad	Total
	<b>51</b>
De 18 a 29 años	22
De 30 a más años	29
<b>Hombres</b>	<b>33</b>
De 18 a 29 años	12
De 30 a más años	21
<b>Mujeres</b>	<b>18</b>
De 18 a 29 años	10
De 30 a más años	8

**MINISTERIO DE TRABAJO Y PREVISIÓN SOCIAL**  
**UNIDAD DE PLANIFICACIÓN Y GESTIÓN DE LA CALIDAD**  
**OFICINA DE ESTADÍSTICA E INFORMÁTICA**

Cuadro 1.6 Personas con discapacidad colocadas por mes, según Departamento  
**Febrero 2023**

Departamento	Total
	<b>51</b>
Santa Ana	6
Ahuachapán	2
Sonsonate	2
San Salvador	27
La Libertad	5
Chalatenango	0
La Paz	0
Cabañas	1
Cuscatlán	0
San Vicente	0
San Miguel	4
Usulután	3
Morazán	1
La Unión	0

Cuadro 1.7 Adolescentes atendidos y permisos de trabajo emitidos por mes, según sexo  
**Febrero 2023**

Sexo	Total
<b>Personas Atendidas</b>	<b>19</b>
Hombres	10
Mujeres	9
<b>Permiso Emitidos</b>	<b>8</b>
Hombres	7
Mujeres	1

**MINISTERIO DE TRABAJO Y PREVISIÓN SOCIAL**  
**UNIDAD DE PLANIFICACIÓN Y GESTIÓN DE LA CALIDAD**  
**OFICINA DE ESTADÍSTICA E INFORMÁTICA**

Cuadro 1.8 Adolescentes atendidos por mes, según Departamento  
 Febrero 2023

Departamento	Total
	<b>19</b>
Santa Ana	8
Ahuachapán	0
Sonsonate	0
San Salvador	5
La Libertad	3
Chalatenango	0
La Paz	0
Cabañas	0
Cuscatlán	0
San Vicente	0
San Miguel	1
Usulután	0
Morazán	0
La Unión	2

Cuadro 1.9 Permisos de trabajo emitidos por mes, según Departamento  
 Febrero 2023

Departamento	Total
	<b>8</b>
Santa Ana	2
Ahuachapán	0
Sonsonate	0
San Salvador	5
La Libertad	1
Chalatenango	0
La Paz	0
Cabañas	0
Cuscatlán	0
San Vicente	0
San Miguel	0
Usulután	0
Morazán	0
La Unión	0

**MINISTERIO DE TRABAJO Y PREVISIÓN SOCIAL**  
**UNIDAD DE PLANIFICACIÓN Y GESTIÓN DE LA CALIDAD**  
**OFICINA DE ESTADÍSTICA E INFORMÁTICA**

Cuadro 1.10 Contratos de aprendizaje aprobados por mes, según sector económico  
 Febrero 2023

Sector Económico	Total
	<b>204</b>
<b>Hombre</b>	<b>121</b>
Agricultura	0
Industria	62
Comercio	28
Servicios	31
<b>Mujer</b>	<b>863</b>
Agricultura	0
Industria	58
Comercio	13
Servicios	12

Cuadro 1.11 Ferias de autoempleo y personas emprendedoras participantes  
 Febrero 2023

Ferias y Emprendedores Participantes	Total
<b>Ferias de Auto Empleo</b>	<b>15</b>
Hombres Emprendedores Participantes	19
Mujeres Emprendedoras Participantes	129
<b>Personas Participantes</b>	<b>148</b>



**MINISTERIO DE TRABAJO Y PREVISIÓN SOCIAL  
UNIDAD DE PLANIFICACIÓN Y GESTIÓN DE LA CALIDAD  
OFICINA DE ESTADÍSTICA E INFORMÁTICA**

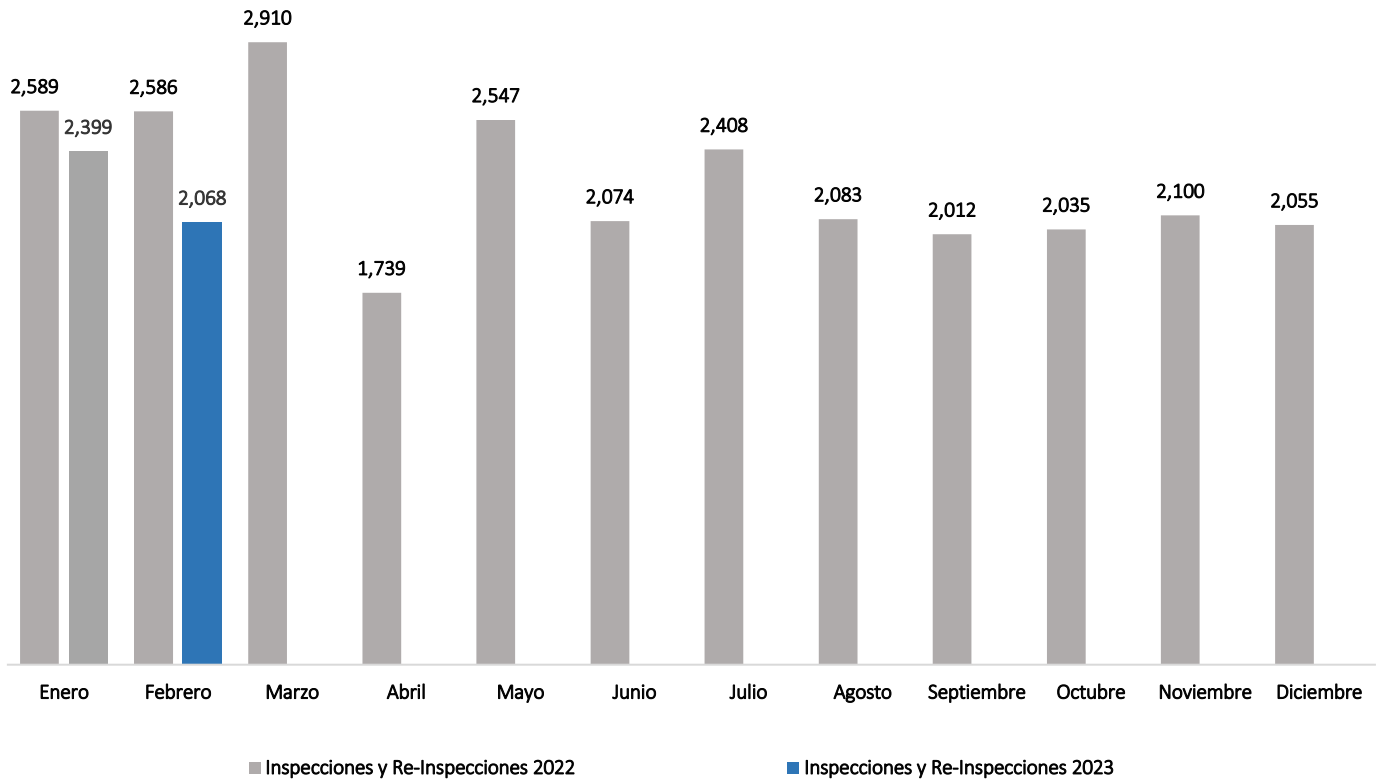
---

**DIRECCIÓN GENERAL DE INSPECCIÓN DE TRABAJO**

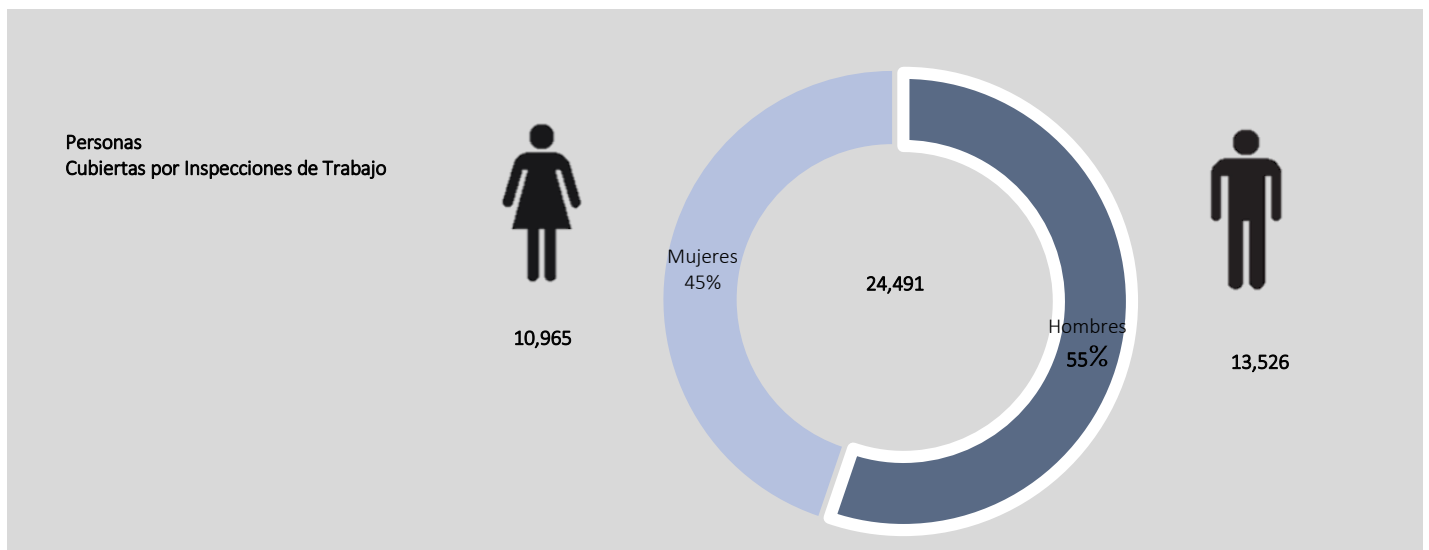
**MINISTERIO DE TRABAJO Y PREVISIÓN SOCIAL  
UNIDAD DE PLANIFICACIÓN Y GESTIÓN DE LA CALIDAD  
OFICINA DE ESTADÍSTICA E INFORMÁTICA**

INSPECCIONES Y RE - INSPECCIONES

FEBRERO 2023



Fuente: Registros Institucionales MTPS - Dirección General de Inspección del Trabajo



**MINISTERIO DE TRABAJO Y PREVISIÓN SOCIAL**  
**UNIDAD DE PLANIFICACIÓN Y GESTIÓN DE LA CALIDAD**  
**OFICINA DE ESTADÍSTICA E INFORMÁTICA**

Cuadro 2.1 Inspecciones y Re-Inspecciones realizadas por mes  
**Febrero 2023**

Inspecciones y Re-Inspecciones	Total
	<b>2,068</b>
Inspecciones de Trabajo	1,593
Re-Inspecciones de Trabajo	475

Cuadro 2.2 Trabajadores cubiertos por las inspecciones de trabajo  
**Febrero 2023**

Trabajadores Cubiertos	Total
<b>Personas Trabajadoras</b>	<b>24,491</b>
Hombres	13,526
Mujeres	10,965
<b>Personas Trabajadoras</b>	<b>24,126</b>
Hombres	13,421
Mujeres	10,705
<b>Personas con Discapacidad</b>	<b>236</b>
Hombres	103
Mujeres	133
<b>Mujeres Embarazadas</b>	<b>127</b>
<b>Personas Menores de Edad</b>	<b>2</b>
Hombres	2
Mujeres	0

**MINISTERIO DE TRABAJO Y PREVISIÓN SOCIAL**  
**UNIDAD DE PLANIFICACIÓN Y GESTIÓN DE LA CALIDAD**  
**OFICINA DE ESTADÍSTICA E INFORMÁTICA**

Cuadro 2.3 Montos recuperados a favor de personas trabajadoras mediante inspecciones

**Febrero 2023**

Montos Recuperados	Total
	<b>\$ 185,142.64</b>
Hombres	\$ 86,821.17
Mujeres	\$ 98,321.47

Cuadro 2.4 Infracciones impuestas según tipo de normativa

**Febrero 2023**

Tipo de Violación	Total
	<b>1,046</b>
Código de Trabajo	854
Ley de Organización y Funciones del Sector Trabajo y Previsión Social	134
Ley Especial de Inclusión de las Personas con Discapacidad	33
Ley General de Prevención de Riesgos en los Lugares de Trabajo	7
Decreto sobre Salario Mínimo	18
Otras Causas	0

**MINISTERIO DE TRABAJO Y PREVISIÓN SOCIAL**  
**UNIDAD DE PLANIFICACIÓN Y GESTIÓN DE LA CALIDAD**  
**OFICINA DE ESTADÍSTICA E INFORMÁTICA**

**Cuadro 2.5 Multas, infracciones y montos**  
**Febrero 2023**

<b>Tipo</b>	<b>Total</b>
Multa	254
Infracciones	1,046
Monto	\$ 110,151.64

**Cuadro 2.6 Hojas de retiro voluntario y terminación de contrato**  
**Febrero 2023**

<b>Tipo de Hoja</b>	<b>Total</b>
<b>Retiro Voluntario</b>	<b>3,407</b>
Retiro Voluntario Sector Privado	3,153
Retiro Voluntario Sector Municipal	111
Retiro Voluntario Sector Público	143
<b>Terminación de Contrato</b>	<b>1,789</b>

**MINISTERIO DE TRABAJO Y PREVISIÓN SOCIAL**  
**UNIDAD DE PLANIFICACIÓN Y GESTIÓN DE LA CALIDAD**  
**OFICINA DE ESTADÍSTICA E INFORMÁTICA**

**Cuadro 2.7 Inspecciones a solicitud de personas trabajadoras cubiertas por Género-otras causas**  
**Febrero 2023**

Tipo de queja	Inspecciones reactivas	Total, de personas	PERSONAS TRABAJADORAS CUBIERTAS POR GENERO -- OTRAS CAUSAS		
			Hombres	Mujeres	Trabajadoras embarazadas
<b>TOTALES</b>	<b>138</b>	<b>177</b>	<b>97</b>	<b>69</b>	<b>11</b>
Acoso laboral	3	3	1	1	1
Asuetos	22	22	19	3	0
atraso de salarios	4	4	3	1	0
Aviso De Ley	1	1	0	1	0
Bonificaciones	1	1	1	0	0
Comisión	10	10	7	3	0
Constancia de trabajo	8	8	4	4	0
Descuentos ilegales	9	10	5	5	0
Despido de Directivo Sindical	2	3	2	1	0
Despido de Mujer Embarazada	6	6	0	0	6
Días De Descanso	1	1	0	1	0
Días de descanso remunerado	1	1	0	1	0
Discriminación por Genero	1	1	0	1	0
Firma de Incapacidad	3	3	3	0	0
Ley General de Prevención de Riesgos en los Lugares de Trabajo	2	2	1	1	0
Malos tratos	1	11	4	7	0
No pago de ISSS	1	1	0	1	0
Prestación pecuniaria equivalente al salario dejado de devengar	3	3	2	1	0
Reexportación de maquinaria	1	1	1	0	0
Situación Laboral	29	46	27	17	2
Situación Laboral de Embaraza	1	1	0	0	1
Subsidio Embarazada	2	2	0	2	0
Subsidio por Incapacidad	17	19	11	7	1
Subsidios gastos funerarios	2	2	0	2	0
Suspensiones Disciplinarias	1	1	0	1	0
Sustitución patronal	2	10	3	7	0
Verificación del Código de Trabajo y Ley General de Prevención de Riesgos en los Lugares de Trabajo	1	1	1	0	0
Viáticos	1	1	1	0	0
Reinstalo por Sentencia Judicial	2	2	1	1	0

**MINISTERIO DE TRABAJO Y PREVISIÓN SOCIAL**  
**UNIDAD DE PLANIFICACIÓN Y GESTIÓN DE LA CALIDAD**  
**OFICINA DE ESTADÍSTICA E INFORMÁTICA**

Cuadro 2.8 Verificación de cumplimiento de los planes especiales de inspección  
**Febrero 2023**

Tipo de Inspecciones	Total
	<b>83</b>
Verificación del cumplimiento de la Ley Amor Convertido en Alimento para el Fomento, Protección y Apoyo a la Lactancia Materna	2
Verificación del cumplimiento de los Derechos Laborales a Mujeres	17
Verificación en materia de Trabajo Infantil	20
Verificación del cumplimiento del Decreto del Salario Mínimo	44
<b>Trabajadoras Cubiertas</b>	<b>346</b>
Trabajadoras cubiertas por la verificación del cumplimiento de la Ley Amor Convertido en Alimento para el Fomento, Protección y Apoyo a la Lactancia Materna	12
Trabajadoras cubiertas por la verificación del cumplimiento de los Derechos Laborales a Mujeres	147
Trabajadores cubiertos por la verificación al cumplimiento de la Ley del salario mínimo	187

Cuadro 2.8.1. Inspecciones de verificación de la Ley Amor Convertido en Alimento para el Fomento, Protección, y Apoyo a la Lactancia Materna  
**Febrero 2023**

Inspecciones	Total
<b>Inspecciones</b>	<b>2</b>
<b>Trabajadoras Cubiertas</b>	<b>12</b>
Mujeres	12
Mujeres embarazadas	0
Mujeres con discapacidad	0

**MINISTERIO DE TRABAJO Y PREVISIÓN SOCIAL  
UNIDAD DE PLANIFICACIÓN Y GESTIÓN DE LA CALIDAD  
OFICINA DE ESTADÍSTICA E INFORMÁTICA**

---

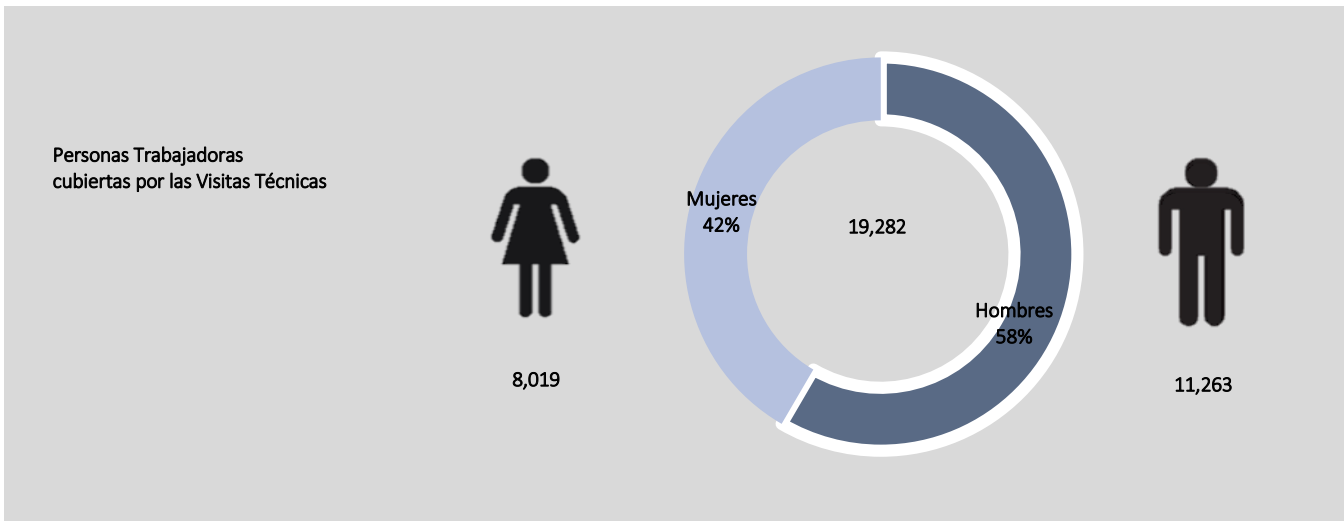
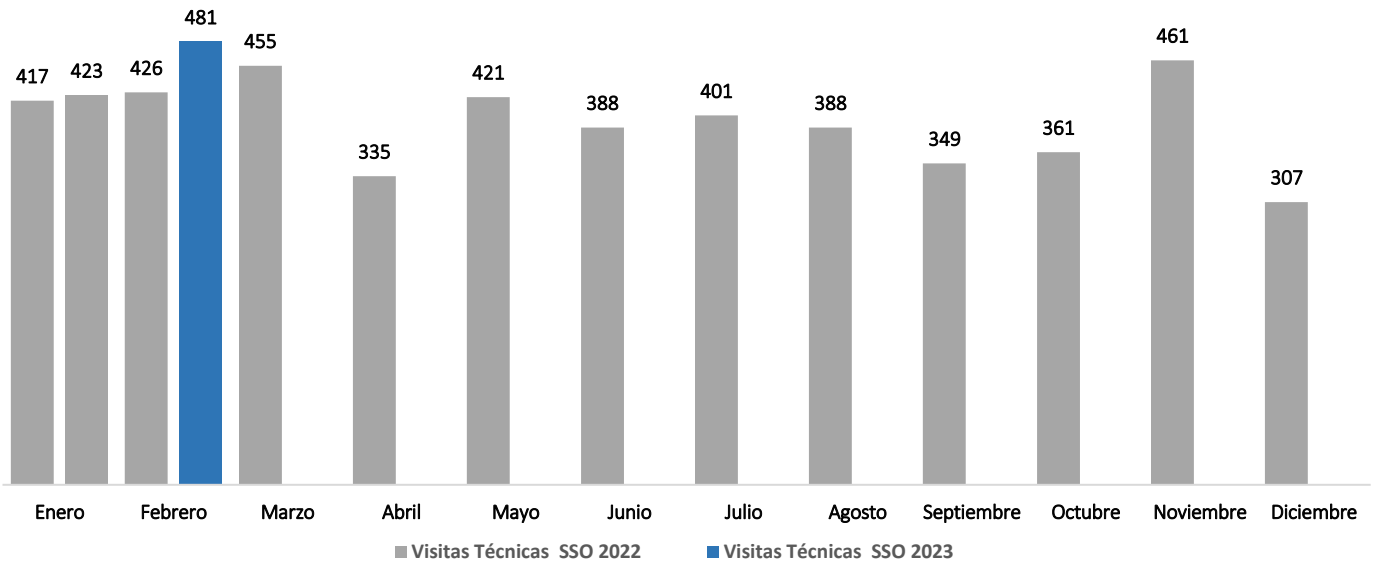
**DIRECCIÓN GENERAL DE PREVISIÓN SOCIAL  
VISITAS TÉCNICAS**




**MINISTERIO DE TRABAJO Y PREVISIÓN SOCIAL**  
**UNIDAD DE PLANIFICACIÓN Y GESTIÓN DE LA CALIDAD**  
**OFICINA DE ESTADÍSTICA E INFORMÁTICA**

VISITAS TÉCNICAS REALIZADAS

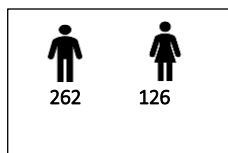

FEBRERO 2023





Comités Acreditados



Personas Trabajadoras acreditadas como integrantes



Personas trabajadoras Cubiertas por los comités



**MINISTERIO DE TRABAJO Y PREVISIÓN SOCIAL**  
**UNIDAD DE PLANIFICACIÓN Y GESTIÓN DE LA CALIDAD**  
**OFICINA DE ESTADÍSTICA E INFORMÁTICA**

Cuadro 3.1 Visitas Técnicas en seguridad e higiene ocupacional  
 Febrero 2023

Tipo de Visita Técnica	Total
	<b>481</b>
Visitas técnicas de Higiene Ocupacional	343
Visitas técnicas de Seguridad Ocupacional	138

Cuadro 3.2 Personas trabajadoras cubiertas por las Visitas Técnicas en Seguridad e Higiene Ocupacional  
 Febrero 2023

Departamento	Total
	<b>19,282</b>
Santa Ana	2,836
Ahuachapán	46
Sonsonate	54
San Salvador	12,503
La Libertad	665
Chalatenango	127
La Paz	1,032
Cabañas	324
Cuscatlán	87
San Vicente	480
San Miguel	364
Usulután	246
Morazán	376
La Unión	142

**MINISTERIO DE TRABAJO Y PREVISIÓN SOCIAL**  
**UNIDAD DE PLANIFICACIÓN Y GESTIÓN DE LA CALIDAD**  
**OFICINA DE ESTADÍSTICA E INFORMÁTICA**

Cuadro 3.3 Visitas de verificación del funcionamiento de los comités de SSO  
 Febrero 2023

Departamento	Total
	<b>145</b>
Santa Ana	30
Ahuachapán	11
Sonsonate	14
San Salvador	9
La Libertad	7
Chalatenango	5
La Paz	0
Cabañas	1
Cuscatlán	0
San Vicente	0
San Miguel	23
Usulután	14
Morazán	19
La Unión	12

Cuadro 3.4 Comités de Seguridad y Salud Ocupacional acreditados  
 Febrero 2023

Departamento	Total
	<b>35</b>
Santa Ana	2
Ahuachapán	0
Sonsonate	2
San Salvador	17
La Libertad	6
Chalatenango	0
La Paz	1
Cabañas	1
Cuscatlán	0
San Vicente	0
San Miguel	1
Usulután	3
Morazán	1
La Unión	1

**MINISTERIO DE TRABAJO Y PREVISIÓN SOCIAL**  
**UNIDAD DE PLANIFICACIÓN Y GESTIÓN DE LA CALIDAD**  
**OFICINA DE ESTADÍSTICA E INFORMÁTICA**

Cuadro 3.5 Personas acreditadas como miembros de los comités de SSO  
Febrero 2023

<b>Departamento</b>	<b>Total</b>
	<b>388</b>
Santa Ana	51
Ahuachapán	2
Sonsonate	11
San Salvador	139
La Libertad	71
Chalatenango	28
La Paz	9
Cabañas	5
Cuscatlán	9
San Vicente	1
San Miguel	8
Usulután	33
Morazán	4
La Unión	17

**MINISTERIO DE TRABAJO Y PREVISIÓN SOCIAL  
UNIDAD DE PLANIFICACIÓN Y GESTIÓN DE LA CALIDAD  
OFICINA DE ESTADÍSTICA E INFORMÁTICA**

Cuadro 3.6 Personas cubiertas por los comités de SSO  
Febrero 2023

<b>Departamento</b>	<b>Total</b>
	<b>138</b>
Santa Ana	35
Ahuachapán	0
Sonsonate	0
San Salvador	95
La Libertad	7
Chalatenango	0
La Paz	0
Cabañas	1
Cuscatlán	0
San Vicente	0
San Miguel	0
Usulután	0
Morazán	0
La Unión	0

Cuadro 3.7 Estudios ambientales realizados  
Febrero 2023

<b>Estudios Ambientales</b>	<b>Total</b>
	<b>14</b>
Iluminación	10
Ruido	2
Calor	2

**MINISTERIO DE TRABAJO Y PREVISIÓN SOCIAL  
UNIDAD DE PLANIFICACIÓN Y GESTIÓN DE LA CALIDAD  
OFICINA DE ESTADÍSTICA E INFORMÁTICA**

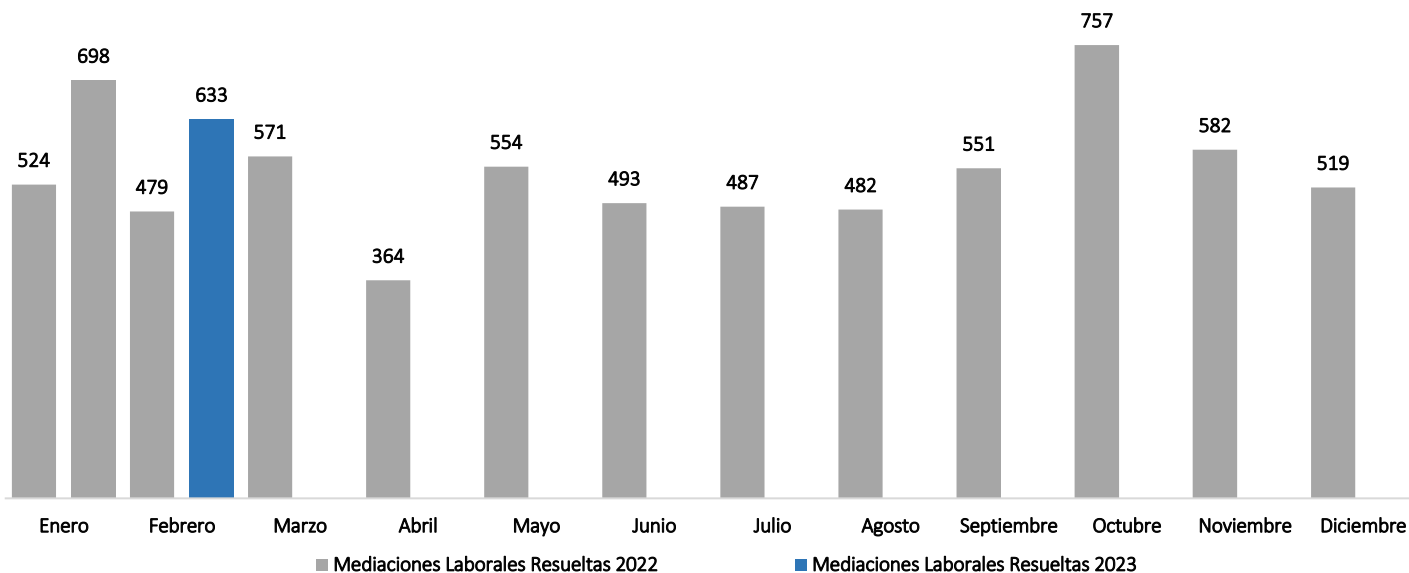
---

**DIRECCIÓN GENERAL DE TRABAJO  
MEDIACIONES LABORALES**

**MINISTERIO DE TRABAJO Y PREVISIÓN SOCIAL  
UNIDAD DE PLANIFICACIÓN Y GESTIÓN DE LA CALIDAD  
OFICINA DE ESTADÍSTICA E INFORMÁTICA**

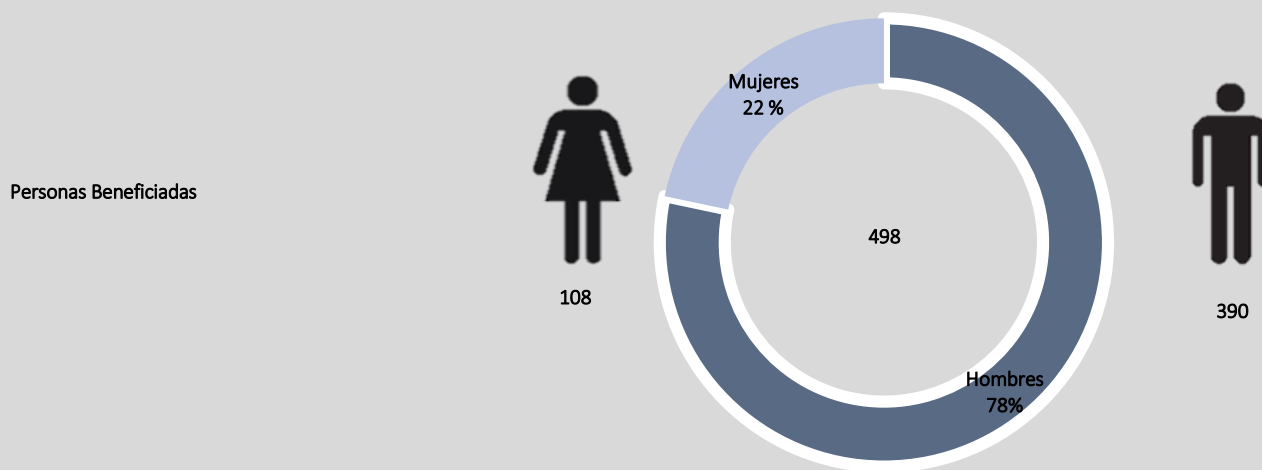
MEDIACIONES LABORALES RESUELTAS

FEBRERO 2023



Fuente: Registros Institucionales MTPS - Dirección General de Trabajo

**PERSONAS BENEFICIADAS POR LAS MEDIACIONES DE TRABAJO INDIVIDUALES Y COLECTIVAS  
(CONCILIADAS Y RE-INSTALOS)**



**MINISTERIO DE TRABAJO Y PREVISIÓN SOCIAL**  
**UNIDAD DE PLANIFICACIÓN Y GESTIÓN DE LA CALIDAD**  
**OFICINA DE ESTADÍSTICA E INFORMÁTICA**

**Cuadro 4.1 Mediaciones de trabajo resueltas, Individuales y colectivas**  
**Febrero 2023**

Departamento	Total
	<b>633</b>
Santa Ana	68
Ahuachapán	28
Sonsonate	45
San Salvador	383
La Libertad	0
Chalatenango	0
La Paz	18
Cabañas	0
Cuscatlán	0
San Vicente	0
San Miguel	50
Usulután	16
Morazán	10
La Unión	15

**Cuadro 4.2 Personas beneficiadas, por mediaciones laborales conciliadas y re-instalos**  
**Febrero 2023**

Mes	Total
	<b>498</b>
<b>Relaciones Individuales de Trabajo (+)</b>	
<b>Relaciones Colectivas de Trabajo</b>	
<b>Hombres</b>	<b>390</b>
<b>Mujeres</b>	<b>108</b>
<b>Relaciones Individuales de Trabajo</b>	<b>204</b>
Hombres	134
Mujeres	70
<b>Relaciones Colectivas de Trabajo</b>	<b>294</b>
Hombres	256
Mujeres	38



**MINISTERIO DE TRABAJO Y PREVISIÓN SOCIAL**  
**UNIDAD DE PLANIFICACIÓN Y GESTIÓN DE LA CALIDAD**  
**OFICINA DE ESTADÍSTICA E INFORMÁTICA**

Cuadro 4.3 Monto acordado por mediaciones laborales conciliadas  
Febrero 2023

<b>Montos por Mediaciones Laborales</b>	<b>Total</b>
	<b>\$ 1,825,470.93</b>
<b>Hombres</b>	<b>\$ 1,576,747.47</b>
<b>Mujeres</b>	<b>\$ 248,723.46</b>
<b>Relaciones Individuales de Trabajo</b>	<b>\$ 169,639.33</b>
Hombres	\$ 96,528.71
Mujeres	\$ 73,110.62
<b>Relaciones Colectivas de Trabajo</b>	<b>\$ 1,655,831.60</b>
Hombres	\$ 1,480,218.76
Mujeres	\$ 175,612.84

**MINISTERIO DE TRABAJO Y PREVISIÓN SOCIAL**  
**UNIDAD DE PLANIFICACIÓN Y GESTIÓN DE LA CALIDAD**  
**OFICINA DE ESTADÍSTICA E INFORMÁTICA**

**Cuadro 4.4 Personas beneficiadas con las mediaciones individuales y colectivas conciliadas y reinstalo, por actividad económica**  
**Febrero 2023**

Actividad económica	Total
	<b>498</b>
Actividades Profesionales y científicas.	3
Actividades servicios de apoyo	13
Agencias de limpieza	1
Agencias de seguridad	16
Agricultura	8
Agua y desechos	4
Artísticas y recreativas	1
Comercio	53
Comunicaciones	8
Construcción	27
Electricidad, Gas y aire acondicionado	3
Enseñanza	7
Finanzas y seguros	3
Gobierno	265
Hoteles y restaurantes	15
Industria Manufacturera	34
Inmobiliarias	1
Minas y canteras	1
Órganos extraterritoriales	0
Otros servicios, reparaciones	3
Servicio Sociales y de salud	6
Servicios domésticos	14
Transporte Y almacenamiento	12

**MINISTERIO DE TRABAJO Y PREVISIÓN SOCIAL  
UNIDAD DE PLANIFICACIÓN Y GESTIÓN DE LA CALIDAD  
OFICINA DE ESTADÍSTICA E INFORMÁTICA**

**Cuadro 4.5 Reglamentos internos de trabajo  
Febrero 2023**

Reglamentos Internos de Trabajo	Total
Expedientes en trámite	240
Expedientes de Reglamento Internos de Trabajo tramitados	56
Reglamentos Aprobados	13
Reglamentos Observados	0
Reglamentos con observaciones de Género	1
Proyectos de Reglamentos Internos Desistidos	1
Proyectos de Reglamentos Internos declarados Improponibles	0
Proyectos de Reglamentos Internos Prevenidos	32
Denegados	9

**Cuadro 4.6 Juntas Directivas Inscritas  
Febrero 2023**

Juntas Directivas	Total
	70
Juntas Directivas del Sector Privado	27
Juntas Directivas del Sector Público	14
Juntas Directivas Autónomas	6
Juntas Directivas Seccionales Privadas	14
Juntas Directivas Seccionales Públicas	1
Juntas Directivas de Federaciones Privadas	7
Juntas Directivas de Federaciones Públicas	1
Juntas Directivas de Confederaciones Privadas	0
Juntas Directivas de Confederaciones Públicas	0

**MINISTERIO DE TRABAJO Y PREVISIÓN SOCIAL**  
**UNIDAD DE PLANIFICACIÓN Y GESTIÓN DE LA CALIDAD**  
**OFICINA DE ESTADÍSTICA E INFORMÁTICA**

**Cuadro 4.7 Miembros de Juntas Directivas inscritas**  
**Febrero 2023**

Miembros Inscritos	Hombres	Mujeres	Total
	353	299	652
Juntas Directivas del Sector Privado	122	145	267
Juntas Directivas del Sector Público	97	46	143
Juntas Directivas de Instituciones Autónomas	43	19	62
Juntas Directivas de federaciones privadas	39	33	72
Juntas Directivas de federaciones públicas	6	3	9
Juntas Directivas de seccionales privadas	42	50	92
Juntas Directivas de seccionales públicas	4	3	7
Juntas Directivas de confederaciones privadas	0	0	0
Juntas Directivas de confederaciones públicas	0	0	0

**Cuadro 4.8 Sindicatos activos, según clase y estado actual**  
**Febrero 2023**

Tipo de Sindicato	Total
	<b>282</b>
Sindicatos Públicos	82
Sindicatos de Trabajadores Independientes	96
Sindicatos de Industria	41
Sindicatos de Autónomas	35
Sindicatos de Gremio	20
Sindicatos de Empresa	8

**MINISTERIO DE TRABAJO Y PREVISIÓN SOCIAL  
UNIDAD DE PLANIFICACIÓN Y GESTIÓN DE LA CALIDAD  
OFICINA DE ESTADÍSTICA E INFORMÁTICA**

**Cuadro 4.9 Afiliación sindical activa  
Febrero 2023**

Asociaciones	Totales		
	Hombres	Mujeres	Total
	<b>116,537</b>	<b>42,504</b>	<b>159,041</b>
Sindicatos Privados	87,783	12,627	100,410
Sindicatos públicos	20,507	20,507	41,014
Sindicatos de Autónomas	8,247	9,370	17,617

**Cuadro 4.10 Contratos Colectivos de Trabajo Inscritos  
Febrero 2023**

Sector Económico	Total
	0
Industria	0
Autónomas	0
Públicos	0

**MINISTERIO DE TRABAJO Y PREVISIÓN SOCIAL  
UNIDAD DE PLANIFICACIÓN Y GESTIÓN DE LA CALIDAD  
OFICINA DE ESTADÍSTICA E INFORMÁTICA**

GLOSARIO

<b>Abreviaciones</b>	<b>Significado</b>
<b>CCT</b>	Contrato Colectivo de Trabajo
<b>CIU REV - 3</b>	Clasificación Internacional Industrial Uniforme Versión 3
<b>CIU REV - 4</b>	Clasificación Internacional Industrial Uniforme Versión 4
<b>CIUO - 88</b>	Clasificación Internacional Uniforme de Ocupaciones 88
<b>DGE</b>	Dirección General de Empleo
<b>DGIT</b>	Dirección General de Inspección de Trabajo
<b>DGT</b>	Dirección General de Trabajo
<b>DGPS</b>	Dirección General de Previsión Social
<b>FDE</b>	Feria de Empleo
<b>MTPS</b>	Ministerio de Trabajo y Previsión Social
<b>LGBTI</b>	Población: Lesbianas, Gais, Bisexuales, Transgénero e Intersexuales
<b>OIR</b>	Oficina de Información y Respuesta
<b>SI</b>	Solicitud de Información
<b>SIE</b>	Sistema de Intermediación de Empleo
<b>SSO</b>	Seguridad y Salud Ocupacional
<b>SNNAT</b>	Sistema Nacional de Notificación de Accidentes de Trabajo

**MINISTERIO DE TRABAJO Y PREVISIÓN SOCIAL  
UNIDAD DE PLANIFICACIÓN Y GESTIÓN DE LA CALIDAD  
OFICINA DE ESTADÍSTICA E INFORMÁTICA**

Síguenos En Nuestras Redes Sociales:



@trabajosv



Ministerio de Trabajo el Salvador



Call Center 130  
asesorialaboral@mtps.gob.sv

