



MINISTERIO DE TRABAJO Y PREVISIÓN SOCIAL

BOLETIN ESTADÍSTICO MENSUAL
MARZO 2023

OFICINA DE ESTADÍSTICA E INFORMÁTICA



MINISTERIO DE TRABAJO Y PREVISIÓN SOCIAL
UNIDAD DE PLANIFICACIÓN Y GESTIÓN DE LA CALIDAD
OFICINA DE ESTADÍSTICA E INFORMÁTICA

TABLA DE CONTENIDO

ANTECEDENTES.....	5
OBJETIVO.....	5
TERMINOS Y DEFINICIONES.....	5
METODOLOGÍA.....	7
PERSONAS COLOCADAS	9
Cuadro 1.1 Personas colocadas por mes según rango de edad y sexo	10
Cuadro 1.2 Personas colocadas por mes, según rama de actividad y sector económico	11
Cuadro 1.3 Personas colocadas por mes, según grandes grupos ocupacionales	12
Cuadro 1.4 Personas colocadas por mes, según departamentos	13
Cuadro 1.5 Personas con discapacidad colocadas por mes, según rango de edad y sexo	13
Cuadro 1.6 Personas con discapacidad colocadas por mes, según departamento	14
Cuadro 1.7 Adolescentes atendidos y permisos de trabajo emitidos por mes, según sexo	14
Cuadro 1.8 Adolescentes atendidos por mes, según Departamento	15
Cuadro 1.9 Permisos de trabajo emitidos por mes, según Departamento	15
Cuadro 1.10 Contratos de aprendizaje aprobados por mes, según sector económico	16
Cuadro 1.11 Ferias de autoempleo y personas emprendedoras participantes	16
INSPECCIONES Y RE- INSPECCIONES	18
Cuadro 2.1 Inspecciones y Re-Inspecciones realizadas por mes	19
Cuadro 2.2 Trabajadores cubiertos por las inspecciones de trabajo	19
Cuadro 2.3 Montos recuperados a favor de personas trabajadoras mediante inspecciones	20
Cuadro 2.4 Infracciones impuestas según tipo de normativa	20
Cuadro 2.5 Multas, infracciones y montos	21
Cuadro 2.6 Hojas de retiro voluntario y terminación de contrato	21
Cuadro 2.7 Inspecciones a solicitud de personas trabajadoras cubiertas por Género-otras causas	22
Cuadro 2.8 Verificación de cumplimiento de los planes especiales de inspección	23
Cuadro 2.8.1. Inspecciones para verificación de la Ley Amor Convertido en Alimento para el Fomento, Protección y Apoyo a la Lactancia Materna	23
VISITAS TÉCNICAS REALIZADAS.....	25
Cuadro 3.1 Visitas Técnicas en seguridad e higiene ocupacional	26
Cuadro 3.2 Personas trabajadoras cubiertas por las Visitas Técnicas en Seguridad e Higiene Ocupacional	26
Cuadro 3.3 Visitas de verificación del funcionamiento de los comités de SSO	27
Cuadro 3.4 Comités de Seguridad y Salud Ocupacional acreditados	27
Cuadro 3.5 Personas acreditadas como miembros de los comités de SSO	28
Cuadro 3.6 Personas cubiertas por los comités de SSO	29
Cuadro 3.7 Estudios ambientales realizados	29
MEDIACIONES LABORALES RESUELTAS.....	31
Cuadro 4.1 Mediaciones de trabajo resueltas, Individuales y colectivas	32
Cuadro 4.2 Personas beneficiadas, por mediaciones laborales conciliadas y re-instalados	32
Cuadro 4.3 Monto acordado por mediaciones laborales conciliadas	33

MINISTERIO DE TRABAJO Y PREVISIÓN SOCIAL
UNIDAD DE PLANIFICACIÓN Y GESTIÓN DE LA CALIDAD
OFICINA DE ESTADÍSTICA E INFORMÁTICA

Cuadro 4.4 Personas beneficiadas con las mediaciones individuales y colectivas conciliadas y reinstalo, por actividad económica	34
Cuadro 4.5 Reglamentos internos de trabajo	35
Cuadro 4.6 Total juntas Directivas Inscritas	35
Cuadro 4.7 Miembros de Juntas Directivas inscritas	36
Cuadro 4.8 Total sindicatos activos, según clase y estado actual	36
Cuadro 4.9 Total de afiliación sindical activa	37
Cuadro 4.10 Total de Contratos Colectivos de Trabajo Inscritos	37
GLOSARIO	38

MINISTERIO DE TRABAJO Y PREVISIÓN SOCIAL
UNIDAD DE PLANIFICACIÓN Y GESTIÓN DE LA CALIDAD
OFICINA DE ESTADÍSTICA E INFORMÁTICA

ANTECEDENTES

El Ministerio de Trabajo y Previsión Social (MTPS), a través de la Oficina de Estadística e Informática, presenta el “Boletín Estadístico Mensual Marzo 2023”, en cumplimiento a la función de asegurar la disponibilidad de información estadística, con el objetivo de facilitar la toma de decisiones al Nivel Superior, previsto en la Ley de Organización y Funciones del Sector Trabajo y Previsión Social.

Este documento está en coherencia y contribuye al cumplimiento del convenio 160 de la Organización Internacional del Trabajo (OIT), relativo a las Estadísticas del Trabajo.

Los datos estadísticos presentados, tienen el propósito de proveer de información sobre el entorno social y laboral del país, identificando las necesidades de los trabajadores y empleadores, de manera que contribuyan al desarrollo de iniciativas para el abordaje de las tendencias presentadas y encarar los retos del contexto laboral con mejores modelos metodológicos.

Con el afán de facilitar estudios comparativos dentro de la región y los países, este instrumento ha adoptado conceptos, definiciones, clasificaciones e indicadores comunes. Esta iniciativa busca normalizar el contenido y estadísticas presentadas, de acuerdo a la Guía sobre la Armonización de las Estadísticas sobre Inspección del Trabajo” de la Organización Internacional del Trabajo.

OBJETIVO

Presentar los principales indicadores mensuales relativos a la prestación de servicios de los procesos misionales del Ministerio de Trabajo y Previsión Social, incluyen los servicios públicos de empleo, inspecciones de trabajo, servicios de conciliación laboral y atención a sindicatos.

TERMINOS Y DEFINICIONES

Con el propósito de facilitar la comparabilidad de los datos de este documento se han adoptado los términos y definiciones de la Guía sobre la Armonización de las Estadísticas sobre la Inspección del

MINISTERIO DE TRABAJO Y PREVISIÓN SOCIAL
UNIDAD DE PLANIFICACIÓN Y GESTIÓN DE LA CALIDAD
OFICINA DE ESTADÍSTICA E INFORMÁTICA

Trabajo”, de la Oficina Internacional del Trabajo, Administración del Trabajo, Inspección del Trabajo y Seguridad y Salud en el Trabajo (LABADMIN/OSH), Ginebra, OIT, 2016.

Unidades Económicas. Lugares físicos donde se llevan a cabo actividades de producción (formales o informales) que produzcan bienes y/o presten servicios para ser comercializados en el mercado o bienes para consumo propio (lugares de trabajo, fábricas, empresas o explotaciones agrícolas, instalaciones, establecimientos, empresas, hogares, compañías, etc.).

Infracción. Violación de las condiciones de trabajo o de las normas de seguridad y salud en el trabajo que disponen la legislación y reglamentaciones nacionales en la materia.

Acción de Inspección. Se da cada vez que uno o más inspectores realizan una acción particular y distinta para determinar el cumplimiento de la legislación del trabajo, pudiendo ser proactiva o reactiva. Las acciones de inspección incluyen: visitas de inspección, servicios de prevención o asesoramiento, comprobaciones documentales y procedimientos, entre otras.

Acción de Inspección Proactiva. Es aquella en que uno o más inspectores realizan una acción de inspección a iniciativa del Ministerio u organismo responsable como parte de sus tareas o actividades programadas.

Acción de Inspección Reactiva. Es aquella en que uno o más inspectores realizan una acción de inspección en respuesta a un informe, queja o solicitud u otro tipo de notificación.

Visita de Inspección. Se produce cada vez que uno o más inspectores visitan una unidad económica en persona para comprobar si se cumple la legislación laboral, es un tipo específico de acción de inspección.

Informe. La notificación hecha a la autoridad pertinente en la que se señala una lesión profesional o un accidente de trabajo que afecta a la seguridad y salud de los trabajadores, o cualquier otro hecho, por parte de un empleador u otra persona u órgano a quien la ley exige que notifique este tipo de sucesos. Este tipo de informe puede dar lugar a una acción de inspección reactiva

Sanción. Pena impuesta como resultado de una infracción detectada (por ejemplo, multa, interrupción del trabajo, retirada de la licencia, cierre o pena de prisión).

MINISTERIO DE TRABAJO Y PREVISIÓN SOCIAL
UNIDAD DE PLANIFICACIÓN Y GESTIÓN DE LA CALIDAD
OFICINA DE ESTADÍSTICA E INFORMÁTICA

Multa por Infracción. Importe de la multa impuesta como resultado de la infracción detectada, en moneda local.

METODOLOGÍA

Los datos presentados son recopilados en cada una de las Unidades Organizativas que los genera: Dirección General de Empleo, Dirección General de Inspección de Trabajo, Dirección General de Previsión Social, Dirección General del Trabajo, Oficinas Departamentales y Regionales del MTPS a nivel nacional.

Estos datos forman parte de sus respectivos registros administrativos, no estadísticos, vaciados mensualmente en formatos normalizados; posteriormente son remitidos a la Oficina de Estadística e Informática para su consolidación y análisis.

En la Oficina de Estadística e Informática, se verifica la precisión y pertinencia de la información proporcionada, revisando que los datos deben estar estrechamente relacionados con la información estadística que desea obtenerse.

Los datos incluidos en el presente documento, están accesibles en la página web del Ministerio de Trabajo y Previsión Social (mtps.gob.sv) y en el Portal de Transparencia, en un formato editable que facilite su uso estadístico por las partes interesadas.

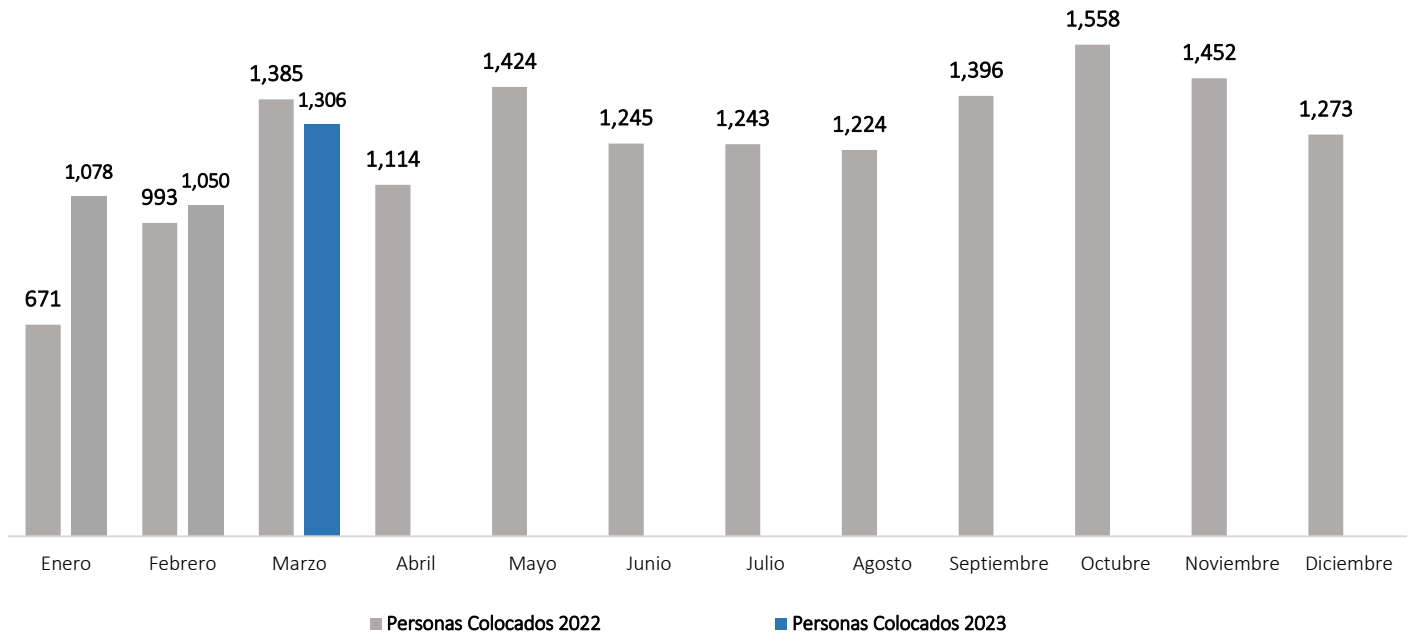
**MINISTERIO DE TRABAJO Y PREVISIÓN SOCIAL
UNIDAD DE PLANIFICACIÓN Y GESTIÓN DE LA CALIDAD
OFICINA DE ESTADÍSTICA E INFORMÁTICA**

**DIRECCIÓN GENERAL DE EMPLEO
SERVICIOS PÚBLICOS DE EMPLEO**

**MINISTERIO DE TRABAJO Y PREVISIÓN SOCIAL
UNIDAD DE PLANIFICACIÓN Y GESTIÓN DE LA CALIDAD
OFICINA DE ESTADÍSTICA E INFORMÁTICA**

PERSONAS COLOCADAS

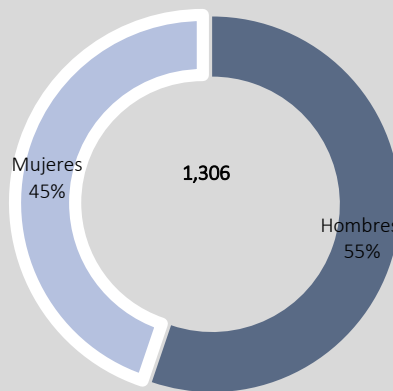
MARZO 2023



Personas Colocadas



585



721



Fuente: Registros Institucionales MTPS - Dirección General de Empleo

MINISTERIO DE TRABAJO Y PREVISIÓN SOCIAL
UNIDAD DE PLANIFICACIÓN Y GESTIÓN DE LA CALIDAD
OFICINA DE ESTADÍSTICA E INFORMÁTICA

Cuadro 1.1 Personas colocadas por mes según rango de edad y sexo
Marzo 2023

Rangos de Edades	Total
Total, Colocados	1,306
De 18 a 29 años	872
De 30 a más años	434
Hombres	721
De 18 a 29 años	462
De 30 a más años	259
Mujeres	585
De 18 a 29 años	410
De 30 a más años	175

MINISTERIO DE TRABAJO Y PREVISIÓN SOCIAL
UNIDAD DE PLANIFICACIÓN Y GESTIÓN DE LA CALIDAD
OFICINA DE ESTADÍSTICA E INFORMÁTICA

Cuadro 1.2 Personas colocadas por mes, según rama de actividad y sector económico
Marzo 2023

Rama de actividad económica	Total
Agricultura, ganadería, caza, silvicultura y pesca	57
Subtotal Sector Agrícola	57
Industrias manufactureras	287
Producción y distribución de electricidad, gas y agua	12
Construcción	52
Subtotal Sector Industria	351
Comercio al por mayor y al por menor; reparación de vehículos	348
Subtotal Sector Comercio	348
Hoteles y restaurantes	251
Transporte, almacenamiento y comunicaciones	72
Intermediación financiera	44
Actividades inmobiliarias, empresariales y de alquiler	118
Admón. pública y defensa; planes de seguridad Social	1
Enseñanza	4
Servicios sociales y de salud	19
Actividades de servicios comunitarios, sociales y personales	41
Hogares privados con servicio doméstico	0
Subtotal Sector Servicios	550
Total, Global	1,306

MINISTERIO DE TRABAJO Y PREVISIÓN SOCIAL
UNIDAD DE PLANIFICACIÓN Y GESTIÓN DE LA CALIDAD
OFICINA DE ESTADÍSTICA E INFORMÁTICA

Cuadro 1.3 Personas colocadas por mes, según grandes grupos ocupacionales

Marzo 2023

Grandes Grupos Ocupacionales	Total
	1,306
Miembros del poder ejecutivo y de los cuerpos legislativos y personal directivo de la administración pública y de empresas	5
Profesionales científicos e intelectuales	6
Técnicos y profesionales de nivel medio	151
Empleados de oficina	283
Trabajadores de los servicios y vendedores del comercio y mercados	223
Agricultores, trabajadores agropecuarios calificados, forestales y pesqueros	9
Oficiales, operarios, artesanos de artes mecánicas y otros oficios	63
Operarios de instalaciones, máquinas y montadores	138
Trabajadores no calificados	428

**MINISTERIO DE TRABAJO Y PREVISIÓN SOCIAL
UNIDAD DE PLANIFICACIÓN Y GESTIÓN DE LA CALIDAD
OFICINA DE ESTADÍSTICA E INFORMÁTICA**

**Cuadro 1.4 Personas colocadas por mes, según departamentos
Marzo 2023**

Departamento	Total
	1,306
Santa Ana	141
Ahuachapán	34
Sonsonate	118
San Salvador	381
La Libertad	231
Chalatenango	35
La Paz	31
Cabañas	9
Cuscatlán	8
San Vicente	8
San Miguel	121
Usulután	87
Morazán	51
La Unión	51

**Cuadro 1.5 Personas con discapacidad colocadas por mes, según rango de edad y sexo
Marzo 2023**

Rangos de Edad	Total
	58
De 18 a 29 años	28
De 30 a más años	30
Hombres	37
De 18 a 29 años	16
De 30 a más años	21
Mujeres	21
De 18 a 29 años	12
De 30 a más años	9

MINISTERIO DE TRABAJO Y PREVISIÓN SOCIAL
UNIDAD DE PLANIFICACIÓN Y GESTIÓN DE LA CALIDAD
OFICINA DE ESTADÍSTICA E INFORMÁTICA

Cuadro 1.6 Personas con discapacidad colocadas por mes, según departamento
Marzo 2023

Departamento	Total
	58
Santa Ana	11
Ahuachapán	1
Sonsonate	0
San Salvador	27
La Libertad	7
Chalatenango	1
La Paz	1
Cabañas	1
Cuscatlán	0
San Vicente	0
San Miguel	2
Usulután	3
Morazán	2
La Unión	2

Cuadro 1.7 Adolescentes atendidos y permisos de trabajo emitidos por mes, según sexo
Marzo 2023

Sexo	Total
Personas Atendidas	18
Hombres	11
Mujeres	7
Permiso Emitidos	8
Hombres	8
Mujeres	0

MINISTERIO DE TRABAJO Y PREVISIÓN SOCIAL
UNIDAD DE PLANIFICACIÓN Y GESTIÓN DE LA CALIDAD
OFICINA DE ESTADÍSTICA E INFORMÁTICA

Cuadro 1.8 Adolescentes atendidos por mes, según Departamento
Marzo 2023

Departamento	Total
	18
Santa Ana	11
Ahuachapán	0
Sonsonate	0
San Salvador	4
La Libertad	1
Chalatenango	0
La Paz	0
Cabañas	1
Cuscatlán	0
San Vicente	0
San Miguel	1
Usulután	0
Morazán	0
La Unión	0

Cuadro 1.9 Permisos de trabajo emitidos por mes, según Departamento
Marzo 2023

Departamento	Total
Total	8
Santa Ana	3
Ahuachapán	0
Sonsonate	0
San Salvador	4
La Libertad	1
Chalatenango	0
La Paz	0
Cabañas	0
Cuscatlán	0
San Vicente	0
San Miguel	1
Usulután	0
Morazán	0
La Unión	0

MINISTERIO DE TRABAJO Y PREVISIÓN SOCIAL
UNIDAD DE PLANIFICACIÓN Y GESTIÓN DE LA CALIDAD
OFICINA DE ESTADÍSTICA E INFORMÁTICA

Cuadro 1.10 Contratos de aprendizaje aprobados por mes, según sector económico
Marzo 2023

Sector Económico	Total
Total	115
Hombre	56
Agricultura	0
Industria	26
Comercio	14
Servicios	16
Mujer	59
Agricultura	0
Industria	39
Comercio	13
Servicios	7

Cuadro 1.11 Ferias de autoempleo y personas emprendedoras participantes
2023

Ferias y Emprendedores Participantes	Total
Ferias de Auto Empleo	16
Hombres Emprendedores Participantes	38
Mujeres Emprendedoras Participantes	209
Total, Personas Participantes	247

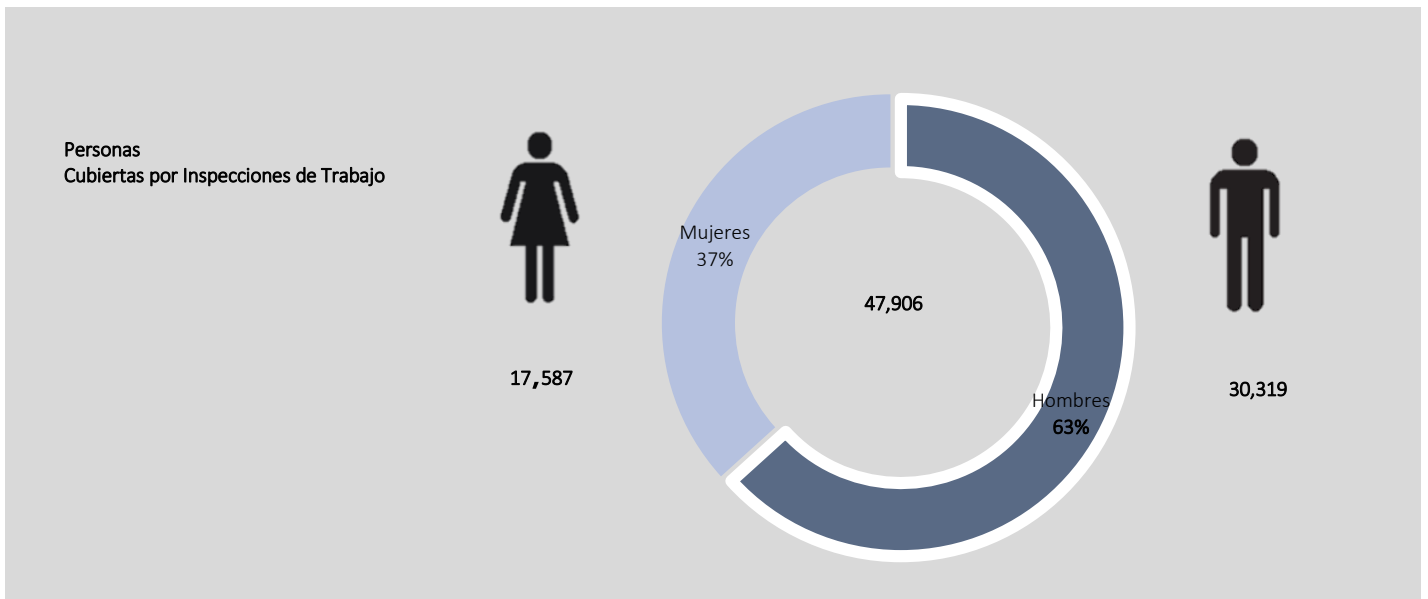
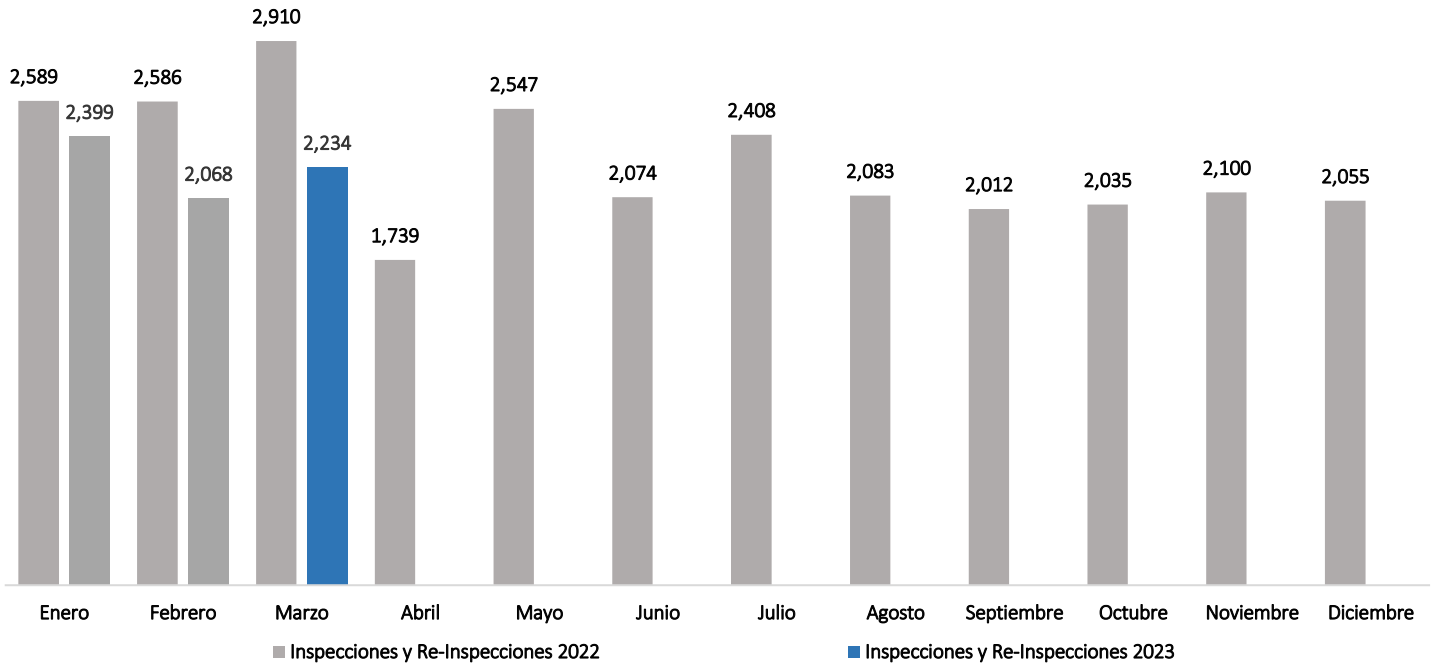
**MINISTERIO DE TRABAJO Y PREVISIÓN SOCIAL
UNIDAD DE PLANIFICACIÓN Y GESTIÓN DE LA CALIDAD
OFICINA DE ESTADÍSTICA E INFORMÁTICA**

DIRECCIÓN GENERAL DE INSPECCIÓN DE TRABAJO

**MINISTERIO DE TRABAJO Y PREVISIÓN SOCIAL
UNIDAD DE PLANIFICACIÓN Y GESTIÓN DE LA CALIDAD
OFICINA DE ESTADÍSTICA E INFORMÁTICA**

INSPECCIONES Y RE - INSPECCIONES

MARZO 2023



Fuente: Registros Institucionales MTPS - Dirección General de Inspección del Trabajo

MINISTERIO DE TRABAJO Y PREVISIÓN SOCIAL
UNIDAD DE PLANIFICACIÓN Y GESTIÓN DE LA CALIDAD
OFICINA DE ESTADÍSTICA E INFORMÁTICA

Cuadro 2.1 Inspecciones y Re-Inspecciones realizadas por mes
Marzo 2023

	Total
	2,234
Inspecciones de Trabajo	1,654
Re-Inspecciones de Trabajo	580

Cuadro 2.2 Trabajadores cubiertos por las inspecciones de trabajo
Marzo 2023

Trabajadores Cubiertos por Inspecciones	Total
	47,906
Hombres	30,319
Mujeres	17,587
Trabajadores Cubiertos	47,007
Hombres	30,144
Mujeres	16,863
Personas con Discapacidad	340
Hombres	175
Mujeres	165
Mujeres Embarazadas	559
Personas Menores de Edad	0
Hombres	0
Mujeres	0

MINISTERIO DE TRABAJO Y PREVISIÓN SOCIAL
UNIDAD DE PLANIFICACIÓN Y GESTIÓN DE LA CALIDAD
OFICINA DE ESTADÍSTICA E INFORMÁTICA

Cuadro 2.3 Montos recuperados a favor de personas trabajadoras mediante inspecciones
Marzo 2023

Montos por Inspecciones	Total
	\$ 89,404.78
Hombres	\$ 43,408.79
Mujeres	\$ 45,995.99

Cuadro 2.4 Infracciones impuestas según tipo de normativa
Marzo 2023

Tipo de Violación	Total
	904
Código de Trabajo	612
Ley de Organización y Funciones del Sector Trabajo y Previsión Social	182
Ley Especial de Inclusión de las Personas con Discapacidad	2
Ley General de Prevención de Riesgos en los Lugares de Trabajo	4
Decreto sobre Salario Mínimo	104
Otras Causas	0

MINISTERIO DE TRABAJO Y PREVISIÓN SOCIAL
UNIDAD DE PLANIFICACIÓN Y GESTIÓN DE LA CALIDAD
OFICINA DE ESTADÍSTICA E INFORMÁTICA

Cuadro 2.5 Multas, infracciones y montos
Marzo 2023

Tipo	Total
Multa	365
Infracciones	904
Monto	\$ 124,004.28

Cuadro 2.6 Hojas de retiro voluntario y terminación de contrato
Marzo 2023

Tipo de Hoja	Total
Retiro Voluntario	3,643
Retiro Voluntario Sector Privado	3,351
Retiro Voluntario Sector Municipal	127
Retiro Voluntario Sector Público	165
Terminación de Contrato	1,909

MINISTERIO DE TRABAJO Y PREVISIÓN SOCIAL
UNIDAD DE PLANIFICACIÓN Y GESTIÓN DE LA CALIDAD
OFICINA DE ESTADÍSTICA E INFORMÁTICA

Cuadro 2.7 Inspecciones a solicitud de personas trabajadoras cubiertas por Género-otras causas
Marzo 2023

Tipo de queja	PERSONAS TRABAJADORAS CUBIERTAS POR GENERO -- OTRAS CAUSAS				
	Inspecciones Por Otras Causas	Total, de Personas	Hombres	Mujeres	Trabajadoras embarazadas
TOTALES	154	236	104	119	13
Acoso laboral	5	5	2	2	1
Asuetos	14	14	10	4	0
Atraso de salarios	4	4	4	0	0
Bonificaciones	2	2	0	2	0
Cambio De Horario	1	1	0	1	0
Comisión	19	23	15	8	0
Constancia de trabajo	17	17	9	8	0
Contrato individual de trabajo	2	2	0	2	0
Descuentos ilegales	5	5	3	2	0
Despido de Directivo Sindical	1	1	1	0	0
Despido de Mujer Embarazada	7	7	0	1	6
Días De Descanso	1	1	0	1	0
Firma de Incapacidad	2	2	1	1	0
Ley General de Prevención de Riesgos en los Lugares de Trabajo	2	2	1	1	0
Malos tratos	4	68	22	46	0
No pago de AFP	2	2	2	0	0
Prestación pecuniaria equivalente al salario dejado de devengar	8	8	3	4	1
reinstalo de trabajadora embarazada	6	6	0	5	1
Reexportación de maquinaria	5	5	5	0	0
Situación Laboral	21	35	19	15	1
Situación Laboral de Embaraza	4	4	0	1	3
Subsidio Embarazada	2	2	0	2	0
Subsidio por Incapacidad	13	13	6	7	0
Verificación del Código de Trabajo y Ley General de Prevención de Riesgos en los Lugares de Trabajo	1	1	0	1	0
Viáticos	4	4	1	3	0
Ampliación de la Garantía de Estabilidad Laboral de la Mujer en Estado de Gravidéz	1	1	0	1	0
Despido por Enfermedad Crónica	1	1	0	1	0

MINISTERIO DE TRABAJO Y PREVISIÓN SOCIAL
UNIDAD DE PLANIFICACIÓN Y GESTIÓN DE LA CALIDAD
OFICINA DE ESTADÍSTICA E INFORMÁTICA

Cuadro 2.8 Verificación de cumplimiento de los planes especiales de inspección
Marzo 2023

	Total
Inspecciones	134
Verificación del cumplimiento de la Ley Amor Convertido en Alimento para el Fomento, Protección y Apoyo a la Lactancia Materna	8
Verificación del cumplimiento de los derechos laborales a mujeres	47
Verificación en materia de trabajo infantil	28
Verificación de cumplimiento del Decreto de Salario Mínimo	51
Trabajadoras Cubiertas	3,143
Trabajadoras cubiertas por la verificación del cumplimiento de la Ley Amor Convertido en Alimento para el Fomento, Protección y Apoyo a la Lactancia Materna	86
Trabajadoras cubiertas por la verificación del cumplimiento de los derechos laborales a mujeres	2,832
Trabajadores cubiertos por la verificación al cumplimiento del Decreto de Salario Mínimo	225

Cuadro 2.8.1. Inspecciones para verificación de la Ley Amor Convertido en Alimento para el Fomento, Protección y Apoyo a la Lactancia Materna

Inspecciones	Total
Inspecciones	8
Trabajadoras Cubiertas	86
Mujeres	86
Mujeres embarazadas	0
Mujeres con discapacidad	0

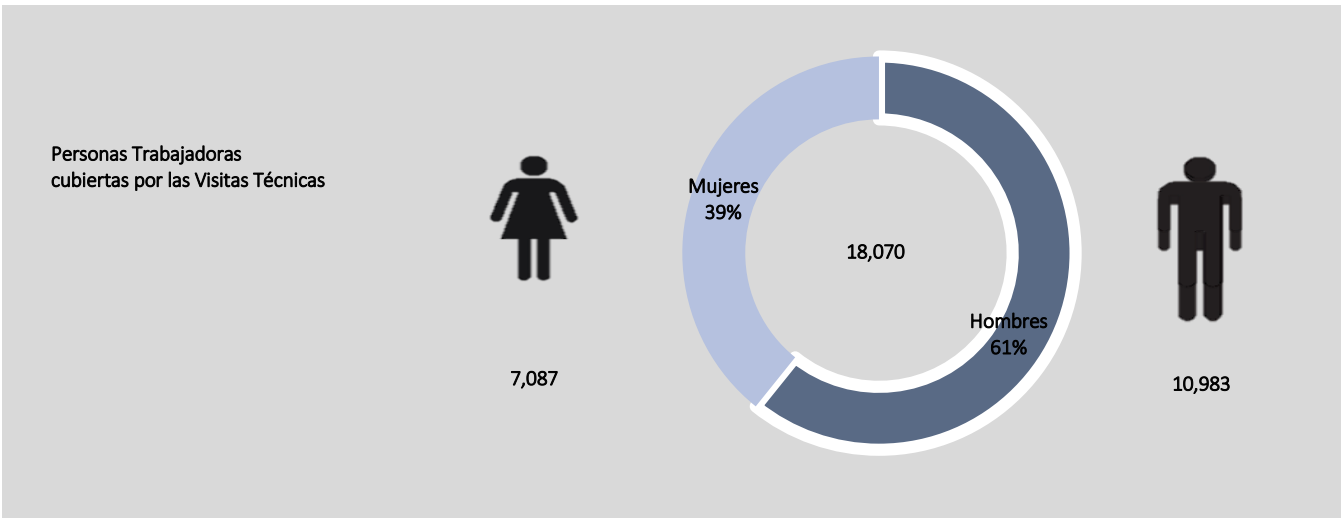
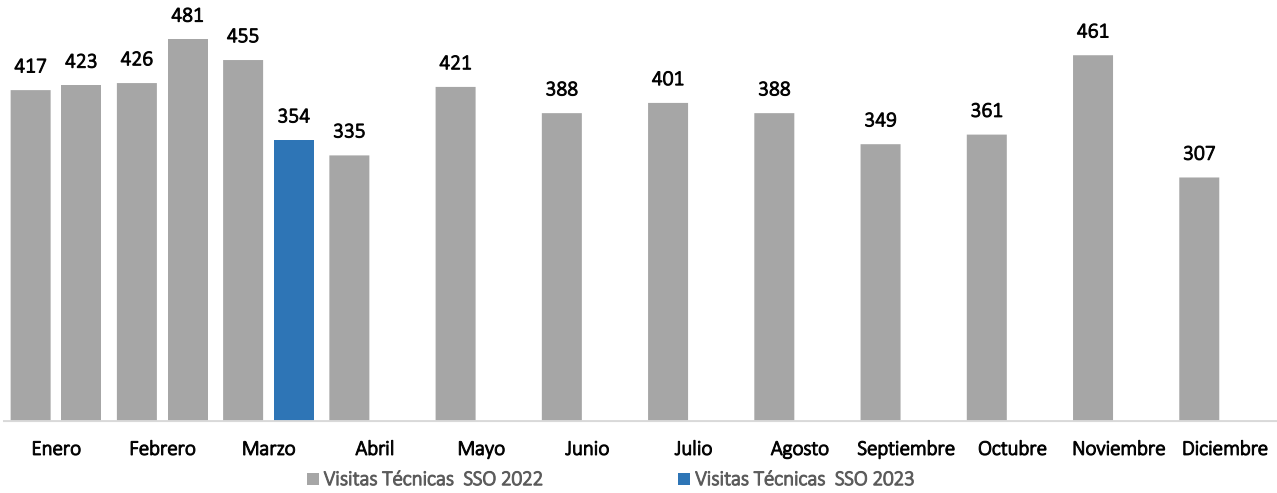
**MINISTERIO DE TRABAJO Y PREVISIÓN SOCIAL
UNIDAD DE PLANIFICACIÓN Y GESTIÓN DE LA CALIDAD
OFICINA DE ESTADÍSTICA E INFORMÁTICA**

**DIRECCIÓN GENERAL DE PREVISIÓN SOCIAL
VISITAS TÉCNICAS**


**MINISTERIO DE TRABAJO Y PREVISIÓN SOCIAL
UNIDAD DE PLANIFICACIÓN Y GESTIÓN DE LA CALIDAD
OFICINA DE ESTADÍSTICA E INFORMÁTICA**

VISITAS TÉCNICAS REALIZADAS

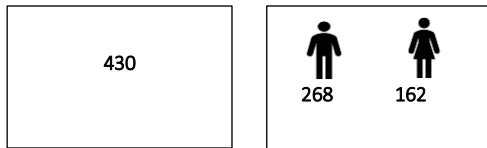
MARZO 2023




Comités Acreditados



Personas Trabajadoras Acreditadas como integrantes de Comités



Personas Trabajadoras Cubiertas por los comités



**MINISTERIO DE TRABAJO Y PREVISIÓN SOCIAL
UNIDAD DE PLANIFICACIÓN Y GESTIÓN DE LA CALIDAD
OFICINA DE ESTADÍSTICA E INFORMÁTICA**

**Cuadro 3.1 Visitas Técnicas en seguridad e higiene ocupacional
Marzo 2023**

Visita Técnica	Total
	354
Visitas técnicas de Higiene Ocupacional	279
Visitas técnicas de Seguridad Ocupacional	75

Cuadro 3.2 Personas trabajadoras cubiertas por las Visitas Técnicas en Seguridad e Higiene Ocupacional

Marzo 2023

Departamento	Total
	18,070
Santa Ana	6,035
Ahuachapán	296
Sonsonate	191
San Salvador	8,566
La Libertad	386
Chalatenango	277
La Paz	143
Cabañas	25
Cuscatlán	412
San Vicente	277
San Miguel	540
Usulután	63
Morazán	301
La Unión	558

MINISTERIO DE TRABAJO Y PREVISIÓN SOCIAL
UNIDAD DE PLANIFICACIÓN Y GESTIÓN DE LA CALIDAD
OFICINA DE ESTADÍSTICA E INFORMÁTICA

Cuadro 3.3 Visitas de verificación del funcionamiento de los comités de SSO
Marzo 2023

Departamento	Total
	117
Santa Ana	30
Ahuachapán	10
Sonsonate	3
San Salvador	7
La Libertad	3
Chalatenango	0
La Paz	0
Cabañas	1
Cuscatlán	0
San Vicente	0
San Miguel	26
Usulután	14
Morazán	16
La Unión	7

Cuadro 3.4 Comités de Seguridad y Salud Ocupacional acreditados
Marzo 2023

Departamento	Total
	44
Santa Ana	2
Ahuachapán	0
Sonsonate	4
San Salvador	19
La Libertad	12
Chalatenango	0
La Paz	2
Cabañas	0
Cuscatlán	0
San Vicente	0
San Miguel	3
Usulután	0
Morazán	1
La Unión	1

MINISTERIO DE TRABAJO Y PREVISIÓN SOCIAL
UNIDAD DE PLANIFICACIÓN Y GESTIÓN DE LA CALIDAD
OFICINA DE ESTADÍSTICA E INFORMÁTICA

Cuadro 3.5 Personas acreditadas como miembros de los comités de SSO
Marzo 2023

Departamento	Total
	430
Santa Ana	60
Ahuachapán	5
Sonsonate	29
San Salvador	139
La Libertad	109
Chalatenango	0
La Paz	15
Cabañas	18
Cuscatlán	20
San Vicente	0
San Miguel	12
Usulután	14
Morazán	7
La Unión	2

MINISTERIO DE TRABAJO Y PREVISIÓN SOCIAL
UNIDAD DE PLANIFICACIÓN Y GESTIÓN DE LA CALIDAD
OFICINA DE ESTADÍSTICA E INFORMÁTICA

Cuadro 3.6 Personas cubiertas por los comités de SSO
Marzo 2023

Departamento	Total
	75
Santa Ana	29
Ahuachapán	0
Sonsonate	1
San Salvador	38
La Libertad	4
Chalatenango	0
La Paz	0
Cabañas	0
Cuscatlán	0
San Vicente	0
San Miguel	0
Usulután	2
Morazán	0
La Unión	1

Cuadro 3.7 Estudios ambientales realizados
Marzo 2023

Estudios Ambientales	Total
	40
Iluminación	26
Ruido	8
Calor	6

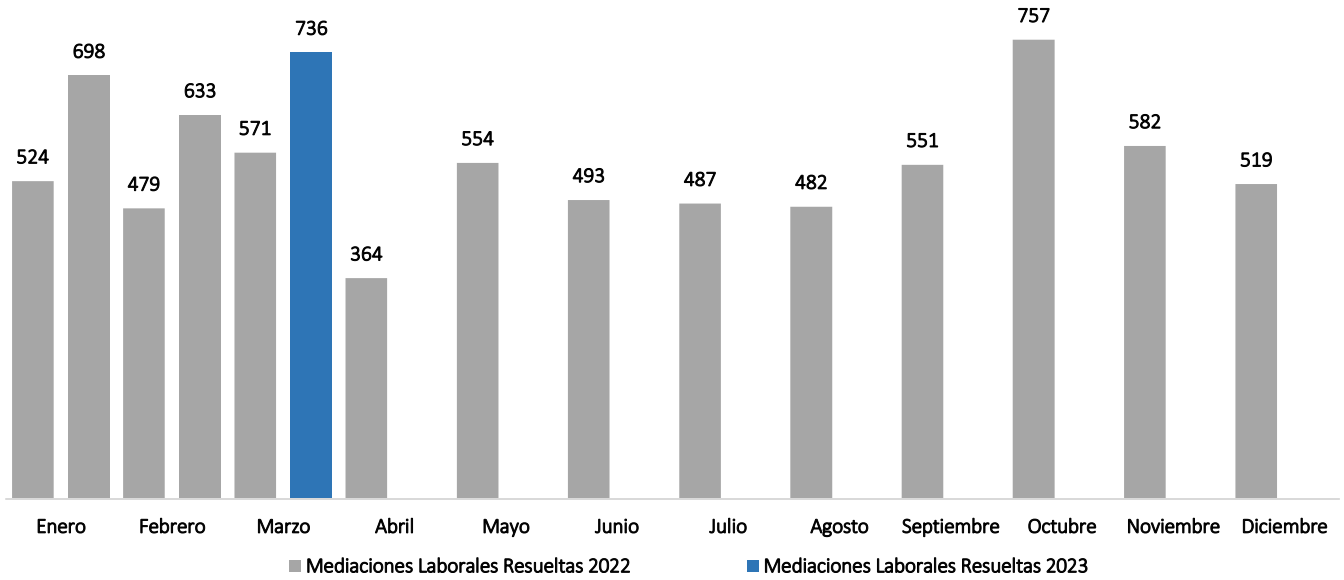
**MINISTERIO DE TRABAJO Y PREVISIÓN SOCIAL
UNIDAD DE PLANIFICACIÓN Y GESTIÓN DE LA CALIDAD
OFICINA DE ESTADÍSTICA E INFORMÁTICA**

**DIRECCIÓN GENERAL DE TRABAJO
MEDIACIONES LABORALES**

**MINISTERIO DE TRABAJO Y PREVISIÓN SOCIAL
UNIDAD DE PLANIFICACIÓN Y GESTIÓN DE LA CALIDAD
OFICINA DE ESTADÍSTICA E INFORMÁTICA**

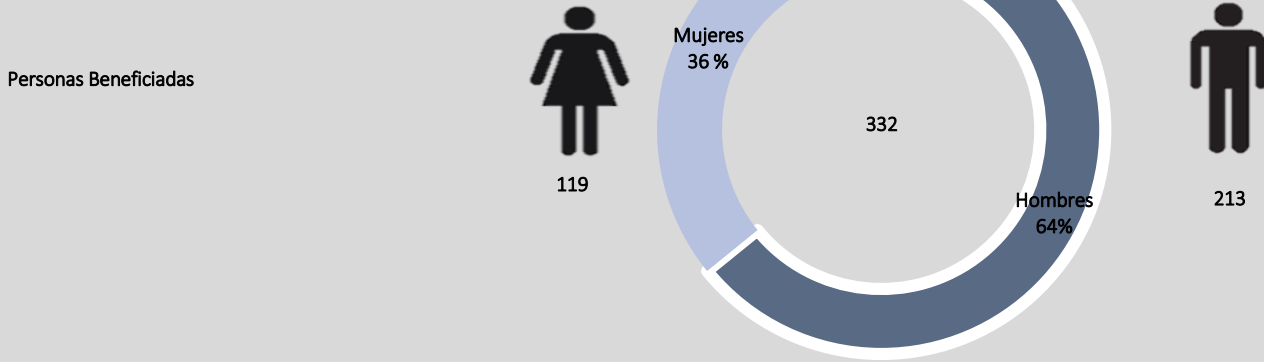
MEDIACIONES LABORALES RESUELTAS

MARZO 2023



Fuente: Registros Institucionales MTPS - Dirección General de Trabajo

PERSONAS BENEFICIADAS POR LAS MEDIACIONES DE TRABAJO INDIVIDUALES Y COLECTIVAS
(CONCILIADAS Y RE-INSTALOS)



MINISTERIO DE TRABAJO Y PREVISIÓN SOCIAL
UNIDAD DE PLANIFICACIÓN Y GESTIÓN DE LA CALIDAD
OFICINA DE ESTADÍSTICA E INFORMÁTICA

Cuadro 4.1 Mediaciones de trabajo resueltas, Individuales y colectivas
Marzo 2023

Departamento	Total
	736
Santa Ana	101
Ahuachapán	42
Sonsonate	32
San Salvador	397
La Libertad	0
Chalatenango	0
La Paz	23
Cabañas	0
Cuscatlán	0
San Vicente	0
San Miguel	94
Usulután	13
Morazán	18
La Unión	16

Cuadro 4.2 Personas beneficiadas, por mediaciones laborales conciliadas y re-instalos
Marzo 2023

Mes	Total
Relaciones Individuales de Trabajo (+)	332
Relaciones Colectivas de Trabajo	
Hombres	213
Mujeres	119
Relaciones Individuales de Trabajo	283
Hombres	180
Mujeres	103
Relaciones Colectivas de Trabajo	49
Hombres	33
Mujeres	16

MINISTERIO DE TRABAJO Y PREVISIÓN SOCIAL
UNIDAD DE PLANIFICACIÓN Y GESTIÓN DE LA CALIDAD
OFICINA DE ESTADÍSTICA E INFORMÁTICA

Cuadro 4.3 Monto acordado por mediaciones laborales conciliadas
Marzo 2023

Montos por Mediaciones Laborales	Total
	\$ 315,429.00
Hombres	\$ 187,216.74
Mujeres	\$ 128,212.26
Relaciones Individuales de Trabajo	\$ 234,372.03
Hombres	\$ 124,560.23
Mujeres	\$ 109,811.80
Relaciones Colectivas de Trabajo	\$ 81,056.97
Hombres	\$ 62,656.51
Mujeres	\$ 18,400.46

**MINISTERIO DE TRABAJO Y PREVISIÓN SOCIAL
UNIDAD DE PLANIFICACIÓN Y GESTIÓN DE LA CALIDAD
OFICINA DE ESTADÍSTICA E INFORMÁTICA**

**Cuadro 4.4 Personas beneficiadas con las mediaciones individuales y colectivas conciliadas y reinstalo, por actividad económica
Marzo 2023**

Actividad económica	Total
Total	332
Actividades Profesionales y científicas.	6
Actividades servicios de apoyo	9
Agencias de limpieza	2
Agencias de seguridad	30
Agricultura	17
Agua y desechos	0
Artísticas y recreativas	1
Comercio	63
Comunicaciones	12
Construcción	71
Electricidad, Gas y aire acondicionado	7
Enseñanza	6
Finanzas y seguros	11
Gobierno	0
Hoteles y restaurantes	23
Industria Manufacturera	35
Inmobiliarias	0
Minas y canteras	0
Órganos extraterritoriales	0
Otros servicios, reparaciones	14
Servicio Sociales y de salud	3
Servicios domésticos	11
Transporte Y almacenamiento	11

**MINISTERIO DE TRABAJO Y PREVISIÓN SOCIAL
UNIDAD DE PLANIFICACIÓN Y GESTIÓN DE LA CALIDAD
OFICINA DE ESTADÍSTICA E INFORMÁTICA**

Cuadro 4.5 Reglamentos internos de trabajo
Marzo 2023

Reglamentos Internos de Trabajo	Total
Expedientes en trámite	303
Expedientes de Reglamento Internos de Trabajo tramitados	67
Reglamentos Aprobados	16
Reglamentos Observados	0
Reglamentos con observaciones de Género	1
Proyectos de Reglamentos Internos Desistidos	0
Proyectos de Reglamentos Internos declarados Improponibles	0
Proyectos de Reglamentos Internos Prevenidos	33
Denegados	17

Cuadro 4.6 Total juntas Directivas Inscritas
Marzo 2023

Juntas Directivas Inscritas	Total
	84
Juntas Directivas del Sector Privado	43
Juntas Directivas del Sector Público	13
Juntas Directivas Autónomas	3
Juntas Directivas Seccionales Privadas	21
Juntas Directivas Seccionales Públicas	1
Juntas Directivas de Federaciones Privadas	2
Juntas Directivas de Federaciones Públicas	0
Juntas Directivas de Confederaciones Privadas	1
Juntas Directivas de Confederaciones Públicas	0

MINISTERIO DE TRABAJO Y PREVISIÓN SOCIAL
UNIDAD DE PLANIFICACIÓN Y GESTIÓN DE LA CALIDAD
OFICINA DE ESTADÍSTICA E INFORMÁTICA

Cuadro 4.7 Miembros de Juntas Directivas inscritas
 Marzo 2023

Miembros Inscritos	Total		
	Hombres	Mujeres	Total
	448	341	789
Juntas Directivas del Sector Privado	252	194	446
Juntas Directivas del Sector Público	92	44	136
Juntas Directivas de Instituciones Autónomas	20	13	33
Juntas Directivas de federaciones privadas	11	8	19
Juntas Directivas de federaciones públicas	0	0	0
Juntas Directivas de seccionales privadas	61	76	137
Juntas Directivas de seccionales públicas	6	1	7
Juntas Directivas de confederaciones privadas	6	5	11
Juntas Directivas de confederaciones públicas	0	0	0

Cuadro 4.8 Total sindicatos activos, según clase y estado actual
 Marzo 2023

Tipo de Sindicato Activo	Total
	304
Sindicatos Públicos	91
Sindicatos de Trabajadores Independientes	104
Sindicatos de Industria	41
Sindicatos de Autónomas	32
Sindicatos de Gremio	26
Sindicatos de Empresa	10

**MINISTERIO DE TRABAJO Y PREVISIÓN SOCIAL
UNIDAD DE PLANIFICACIÓN Y GESTIÓN DE LA CALIDAD
OFICINA DE ESTADÍSTICA E INFORMÁTICA**

**Cuadro 4.9 Total de afiliación sindical activa
Marzo 2023**

Asociaciones	Hombres	Mujeres	Total
	121,714	45,313	167,027
Sindicatos Privados	90,434	14,510	104,944
Sindicatos públicos	22,111	22,111	44,222
Sindicatos de Autónomas	9,169	8,692	17,861

**Cuadro 4.10 Total de Contratos Colectivos de Trabajo Inscritos
Marzo 2023**

Sector Económico	Total
	9
Industria	8
Autónomas	1
Públicos	0

**MINISTERIO DE TRABAJO Y PREVISIÓN SOCIAL
UNIDAD DE PLANIFICACIÓN Y GESTIÓN DE LA CALIDAD
OFICINA DE ESTADÍSTICA E INFORMÁTICA**

GLOSARIO

Abreviaciones	Significado
CCT	Contrato Colectivo de Trabajo
CIU REV - 3	Clasificación Internacional Industrial Uniforme Versión 3
CIU REV - 4	Clasificación Internacional Industrial Uniforme Versión 4
CIUO - 88	Clasificación Internacional Uniforme de Ocupaciones 88
DGE	Dirección General de Empleo
DGIT	Dirección General de Inspección de Trabajo
DGT	Dirección General de Trabajo
DGPS	Dirección General de Previsión Social
FDE	Feria de Empleo
MTPS	Ministerio de Trabajo y Previsión Social
LGBTI	Población: Lesbianas, Gais, Bisexuales, Transgénero e Intersexuales
OIR	Oficina de Información y Respuesta
SI	Solicitud de Información
SIE	Sistema de Intermediación de Empleo
SSO	Seguridad y Salud Ocupacional
SNNAT	Sistema Nacional de Notificación de Accidentes de Trabajo

**MINISTERIO DE TRABAJO Y PREVISIÓN SOCIAL
UNIDAD DE PLANIFICACIÓN Y GESTIÓN DE LA CALIDAD
OFICINA DE ESTADÍSTICA E INFORMÁTICA**

Síguenos En Nuestras Redes Sociales:



@trabajosv



Ministerio de Trabajo el Salvador



Call Center 130
asesorialaboral@mtps.gob.sv

