



---

MINISTERIO DE TRABAJO Y PREVISIÓN SOCIAL

BOLETIN ESTADÍSTICO MENSUAL  
ABRIL 2023

---

OFICINA DE ESTADÍSTICA E INFORMÁTICA



MINISTERIO DE TRABAJO Y PREVISIÓN SOCIAL  
UNIDAD DE PLANIFICACIÓN Y GESTIÓN DE LA CALIDAD  
OFICINA DE ESTADÍSTICA E INFORMÁTICA

**TABLA DE CONTENIDO**

ANTECEDENTES.....	5
OBJETIVO.....	6
TERMINOS Y DEFINICIONES.....	6
METODOLOGÍA.....	7
PERSONAS COLOCADAS.....	9
Cuadro 1.1 Personas colocadas por mes según rango de edad y sexo	10
Cuadro 1.2 Personas colocadas por mes, según grandes grupos ocupacionales	11
Cuadro 1.3 Personas colocadas por mes, según departamento	12
Cuadro 1.4 Personas con discapacidad colocadas por mes, según rango de edad y sexo	12
<b>Cuadro 1.5 Personas con discapacidad colocadas por mes, según departamento</b>	13
Cuadro 1.6 Adolescentes atendidos y permisos de trabajo emitidos por mes, según sexo	14
Cuadro 1.7 Adolescentes atendidos por mes, según departamento	14
<b>Cuadro 1.8 Permisos de trabajo emitidos por mes, según departamento</b>	15
Cuadro 1.9 Contratos de aprendizaje aprobados por mes, según sector económico	15
Cuadro 1.10 Ferias de autoempleo y personas emprendedoras participantes	16
INSPECCIONES Y RE - INSPECCIONES .....	18
Cuadro 2.1 Inspecciones y Re-Inspecciones realizadas por mes	19
Cuadro 2.2 Trabajadores cubiertos por inspecciones de trabajo	19
Cuadro 2.3 Montos recuperados a favor de personas trabajadoras mediante inspecciones	20
Cuadro 2.4 Infracciones impuestas según tipo de normativa	20
Cuadro 2.5 Multas, infracciones y montos	21
Cuadro 2.6 Hojas de retiro voluntario y terminación de contrato	21
Cuadro 2.7 Inspecciones a solicitud de personas trabajadoras cubiertas por Género-otras causas	22
Cuadro 2.8 Verificación de cumplimiento de los planes especiales de inspección	23
Cuadro 2.8.1. Inspecciones de verificación de la Ley Amor Convertido en Alimento para el Fomento, Protección y Apoyo a la Lactancia Materna	23
VISITAS TECNICAS REALIZADAS.....	25
Cuadro 3.1 Visitas Técnicas en seguridad e higiene ocupacional	26
Cuadro 3.2 Personas trabajadoras cubiertas por las Visitas Técnicas en Seguridad e Higiene Ocupacional	26
Cuadro 3.3 Visitas de verificación del funcionamiento de los comités de SSO	27
Cuadro 3.4 Comités de Seguridad y Salud Ocupacional Acreditados	27
Cuadro 3.5 Personas Acreditadas como miembros de los Comités de SSO	28
Cuadro 3.6 Personas cubiertas por los Comités de SSO	28
Cuadro 3.7 Estudios Ambientales realizados	29
MEDIACIONES LABORALES RESUELTAS .....	31
Cuadro 4.1 Mediaciones de trabajo resueltas, Individuales y colectivas	32
Cuadro 4.2 Personas beneficiadas, por mediaciones laborales conciliadas y re-instalados	32
Cuadro 4.3 Monto acordado por mediaciones laborales conciliadas	33
Cuadro 4.4 Personas beneficiadas con las mediaciones individuales y colectivas conciliadas y reinstalados, por actividad económica	34

MINISTERIO DE TRABAJO Y PREVISIÓN SOCIAL  
UNIDAD DE PLANIFICACIÓN Y GESTIÓN DE LA CALIDAD  
OFICINA DE ESTADÍSTICA E INFORMÁTICA

<b>Cuadro 4.5 Reglamentos Internos de Trabajo .....</b>	<b>35</b>
Cuadro 4.6 Juntas Directivas Inscritas	35
<b>Cuadro 4.7 Miembros de Juntas Directivas inscritas</b>	<b>36</b>
Cuadro 4.8 Sindicatos activos, según clase y estado actual	37
Cuadro 4.9 Afiliación sindical activa	37
Cuadro 4.10 Contratos Colectivos de Trabajo Inscritos	37
<b>GLOSARIO</b>	<b>38</b>

MINISTERIO DE TRABAJO Y PREVISIÓN SOCIAL  
UNIDAD DE PLANIFICACIÓN Y GESTIÓN DE LA CALIDAD  
OFICINA DE ESTADÍSTICA E INFORMÁTICA

## ANTECEDENTES

El Ministerio de Trabajo y Previsión Social (MTPS), a través de la Oficina de Estadística e Informática, presenta el “Informe Estadístico Mensual Abril 2023”, en cumplimiento a la función de asegurar la disponibilidad de información estadística, con el objetivo de facilitar la toma de decisiones al Nivel Superior, previsto en la Ley de Organización y Funciones del Sector Trabajo y Previsión Social.

Este documento está en coherencia y contribuye al cumplimiento del convenio 160 de la OIT, relativo a las Estadísticas del Trabajo.

Los datos estadísticos presentados, tienen el propósito de proveer de información sobre el entorno social y laboral del país, identificando las necesidades de los trabajadores y empleadores, de manera que contribuyan al desarrollo de iniciativas para el abordaje de las tendencias presentadas y encarar los retos del contexto laboral con mejores modelos metodológicos.

Con el afán de facilitar estudios comparativos dentro de la región y los países, este instrumento ha adoptado conceptos, definiciones, clasificaciones e indicadores comunes. Esta iniciativa busca normalizar el contenido y estadísticas presentadas, de acuerdo a la Guía sobre la Armonización de las Estadísticas sobre Inspección del Trabajo” de la Organización Internacional del Trabajo.

**MINISTERIO DE TRABAJO Y PREVISIÓN SOCIAL  
UNIDAD DE PLANIFICACIÓN Y GESTIÓN DE LA CALIDAD  
OFICINA DE ESTADÍSTICA E INFORMÁTICA**

## **OBJETIVO**

Presentar los principales indicadores mensuales relativos a la prestación de servicios de los procesos misionales del Ministerio de Trabajo y Previsión Social, incluyen los servicios públicos de empleo, inspecciones de trabajo, visitas técnicas de seguridad e higiene ocupacional, servicios de conciliación laboral y atención a sindicatos.

## **TERMINOS Y DEFINICIONES**

Con el propósito de facilitar la comparabilidad de los datos de este documento se han adoptado los términos y definiciones de la Guía sobre la Armonización de las Estadísticas sobre la Inspección del Trabajo”, de la Oficina Internacional del Trabajo, Administración del Trabajo, Inspección del Trabajo y Seguridad y Salud en el Trabajo (LABADMIN/OSH), Ginebra, OIT, 2016.

**Unidades Económicas.** Lugares físicos donde se llevan a cabo actividades de producción (formales o informales) que produzcan bienes y/o presten servicios para ser comercializados en el mercado o bienes para consumo propio (lugares de trabajo, fábricas, empresas o explotaciones agrícolas, instalaciones, establecimientos, empresas, hogares, compañías, etc.).

**Infracción.** Violación de las condiciones de trabajo o de las normas de seguridad y salud en el trabajo que disponen la legislación y reglamentaciones nacionales en la materia.

**Acción de Inspección.** Se da cada vez que uno o más inspectores realizan una acción particular y distinta para determinar el cumplimiento de la legislación del trabajo, pudiendo ser proactiva o reactiva. Las acciones de inspección incluyen: visitas de inspección, servicios de prevención o asesoramiento, comprobaciones documentales y procedimientos, entre otras.

**Acción de Inspección Proactiva.** Es aquella en que uno o más inspectores realizan una acción de inspección a iniciativa del Ministerio u organismo responsable como parte de sus tareas o actividades programadas.

**Acción de Inspección Reactiva.** Es aquella en que uno o más inspectores realizan una acción de inspección en respuesta a un informe, queja o solicitud u otro tipo de notificación.

**MINISTERIO DE TRABAJO Y PREVISIÓN SOCIAL**  
**UNIDAD DE PLANIFICACIÓN Y GESTIÓN DE LA CALIDAD**  
**OFICINA DE ESTADÍSTICA E INFORMÁTICA**

**Visita de Inspección.** Se produce cada vez que uno o más inspectores visitan una unidad económica en persona para comprobar si se cumple la legislación laboral, es un tipo específico de acción de inspección.

**Informe.** La notificación hecha a la autoridad pertinente en la que se señala una lesión profesional o un accidente de trabajo que afecta a la seguridad y salud de los trabajadores, o cualquier otro hecho, por parte de un empleador u otra persona u órgano a quien la ley exige que notifique este tipo de sucesos. Este tipo de informe puede dar lugar a una acción de inspección reactiva

**Sanción.** Pena impuesta como resultado de una infracción detectada (por ejemplo, multa, interrupción del trabajo, retirada de la licencia, cierre o pena de prisión).

**Multa por Infracción.** Importe de la multa impuesta como resultado de la infracción detectada, en moneda local.

## **METODOLOGÍA**

Los datos presentados, son recopilados en cada una de las Unidades Organizativas que los generan: Dirección General de Empleo, Dirección General de Inspección de Trabajo, Dirección General de Previsión Social, Dirección General del Trabajo, Oficinas Departamentales y Regionales del MTPS a nivel nacional.

Estos datos forman parte de sus respectivos registros administrativos, no estadísticos, vaciados mensualmente en formatos normalizados; posteriormente son remitidos a la Oficina de Estadística e Informática para su consolidación y análisis.

En la Oficina de Estadística e Informática, se verifica la precisión y pertinencia de la información proporcionada, revisando que los datos deben estar estrechamente relacionados con la información estadística que desea obtenerse.

Los datos incluidos en el presente documento están accesibles en la página web del Ministerio de Trabajo y Previsión Social ([mtps.gob.sv](http://mtps.gob.sv)) y en el Portal de Transparencia, en un formato editable que facilite su uso estadístico por las partes interesadas.

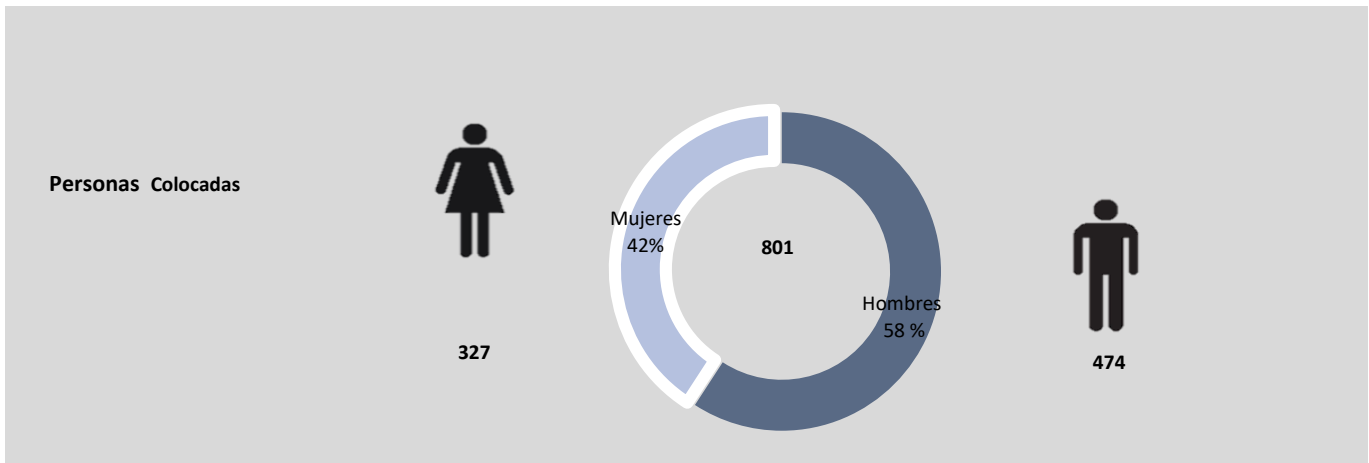
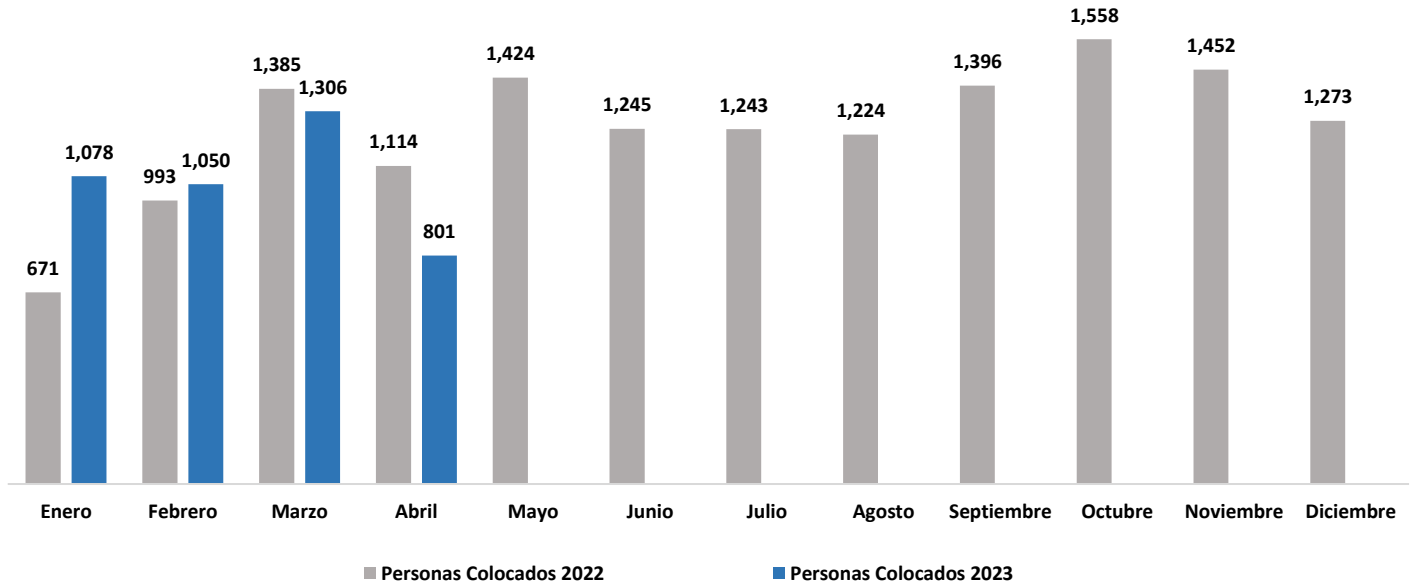
**DIRECCIÓN GENERAL DE EMPLEO  
SERVICIOS PÚBLICOS DE EMPLEO**



MINISTERIO DE TRABAJO Y PREVISIÓN SOCIAL  
 UNIDAD DE PLANIFICACIÓN Y GESTIÓN DE LA CALIDAD  
 OFICINA DE ESTADÍSTICA E INFORMÁTICA

PERSONAS COLOCADAS

ABRIL 2023



■ De 18 a 29 años ■ De 30 a más años  
 Fuente: Registros Institucionales MTPS - Dirección General de Empleo

MINISTERIO DE TRABAJO Y PREVISIÓN SOCIAL  
UNIDAD DE PLANIFICACIÓN Y GESTIÓN DE LA CALIDAD  
OFICINA DE ESTADÍSTICA E INFORMÁTICA

Cuadro 1.1 Personas colocadas por mes según rango de edad y sexo  
Abril 2023

Rango de Edad	Total
<b>Colocados</b>	<b>801</b>
De 18 a 29 años	401
De 30 a más años	400
<b>Hombres</b>	<b>474</b>
De 18 a 29 años	237
De 30 a más años	237
<b>Mujeres</b>	<b>327</b>
De 18 a 29 años	164
De 30 a más años	163

MINISTERIO DE TRABAJO Y PREVISIÓN SOCIAL  
UNIDAD DE PLANIFICACIÓN Y GESTIÓN DE LA CALIDAD  
OFICINA DE ESTADÍSTICA E INFORMÁTICA

Cuadro 1.2 Personas colocadas por mes, según grandes grupos ocupacionales

Abril 2023

<b>Grandes Grupos Ocupacionales</b>	<b>1,306</b>
Miembros del poder ejecutivo y de los cuerpos legislativos y personal directivo de la administración pública y de empresas	5
Profesionales científicos e intelectuales	6
Técnicos y profesionales de nivel medio	151
Empleados de oficina	283
Trabajadores de los servicios y vendedores del comercio y mercados	223
Agricultores, trabajadores agropecuarios calificados, forestales y pesqueros	9
Oficiales, operarios, artesanos de artes mecánicas y otros oficios	63
Operarios de instalaciones, máquinas y montadores	138
Trabajadores no calificados	428

MINISTERIO DE TRABAJO Y PREVISIÓN SOCIAL  
UNIDAD DE PLANIFICACIÓN Y GESTIÓN DE LA CALIDAD  
OFICINA DE ESTADÍSTICA E INFORMÁTICA

Cuadro 1.3 Personas colocadas por mes, según departamento  
Abril 2023

Departamento	Total
	<b>802</b>
Santa Ana	<b>93</b>
Ahuachapán	<b>42</b>
Sonsonate	<b>56</b>
San Salvador	<b>121</b>
La Libertad	<b>107</b>
Chalatenango	<b>31</b>
La Paz	<b>51</b>
Cabañas	<b>20</b>
Cuscatlán	<b>31</b>
San Vicente	<b>22</b>
San Miguel	<b>40</b>
Usulután	<b>81</b>
Morazán	<b>45</b>
La Unión	<b>62</b>

Cuadro 1.4 Personas con discapacidad colocadas por mes, según rango de edad y sexo  
Abril 2023

Rango de Edad	Total
	<b>95</b>
De 18 a 29 años	<b>75</b>
De 30 a más años	<b>20</b>
<b>Hombres</b>	<b>63</b>
De 18 a 29 años	<b>52</b>
De 30 a más años	<b>11</b>
<b>Mujeres</b>	<b>32</b>
De 18 a 29 años	<b>23</b>
De 30 a más años	<b>9</b>

MINISTERIO DE TRABAJO Y PREVISIÓN SOCIAL  
UNIDAD DE PLANIFICACIÓN Y GESTIÓN DE LA CALIDAD  
OFICINA DE ESTADÍSTICA E INFORMÁTICA

**Cuadro 1.5 Personas con discapacidad colocadas por mes, según departamento  
Abril 2023**

Departamento	Total
	<b>95</b>
Santa Ana	<b>31</b>
Ahuachapán	<b>1</b>
Sonsonate	<b>2</b>
San Salvador	<b>39</b>
La Libertad	<b>17</b>
Chalatenango	<b>0</b>
La Paz	<b>0</b>
Cabañas	<b>1</b>
Cuscatlán	<b>0</b>
San Vicente	<b>0</b>
San Miguel	<b>4</b>
Usulután	<b>0</b>
Morazán	<b>0</b>
La Unión	<b>0</b>

MINISTERIO DE TRABAJO Y PREVISIÓN SOCIAL  
UNIDAD DE PLANIFICACIÓN Y GESTIÓN DE LA CALIDAD  
OFICINA DE ESTADÍSTICA E INFORMÁTICA

Cuadro 1.6 Adolescentes atendidos y permisos de trabajo emitidos por mes, según sexo  
Abril 2023

Adolescentes Atendidos y Permisos de Trabajo	Total
<b>Adolescentes Atendidos</b>	<b>18</b>
Hombres	11
Mujeres	7
<b>Permiso Emitidos</b>	<b>8</b>
Hombres	8
Mujeres	0

Cuadro 1.7 Adolescentes atendidos por mes, según departamento  
Abril 2023

Departamento	Total
	<b>18</b>
Santa Ana	11
Ahuachapán	0
Sonsonate	0
San Salvador	4
La Libertad	1
Chalatenango	0
La Paz	0
Cabañas	1
Cuscatlán	0
San Vicente	0
San Miguel	1
Usulután	0
Morazán	0
La Unión	0

MINISTERIO DE TRABAJO Y PREVISIÓN SOCIAL  
UNIDAD DE PLANIFICACIÓN Y GESTIÓN DE LA CALIDAD  
OFICINA DE ESTADÍSTICA E INFORMÁTICA

**Cuadro 1.8 Permisos de trabajo emitidos por mes, según departamento**  
Abril 2023

Departamento	Total
	<b>8</b>
Santa Ana	3
Ahuachapán	0
Sonsonate	0
San Salvador	4
La Libertad	0
Chalatenango	0
La Paz	0
Cabañas	0
Cuscatlán	0
San Vicente	0
San Miguel	1
Usulután	0
Morazán	0
La Unión	0

**Cuadro 1.9 Contratos de aprendizaje aprobados por mes, según sector económico**  
Abril 2023

Sector Económico	Total
	<b>115</b>
<b>Hombre</b>	<b>56</b>
Agricultura	0
Industria	26
Comercio	14
Servicios	16
<b>Mujer</b>	<b>59</b>
Agricultura	0
Industria	39
Comercio	13
Servicios	7

MINISTERIO DE TRABAJO Y PREVISIÓN SOCIAL  
UNIDAD DE PLANIFICACIÓN Y GESTIÓN DE LA CALIDAD  
OFICINA DE ESTADÍSTICA E INFORMÁTICA

Cuadro 1.10 Ferias de autoempleo y personas emprendedoras participantes  
Abril 2023

<b>Ferias y Emprendedores Participantes</b>	<b>Total</b>
Ferias de Auto Empleo	16
Hombres Emprendedores Participantes	38
Mujeres Emprendedoras Participantes	209
<b>Personas Participantes</b>	<b>263</b>

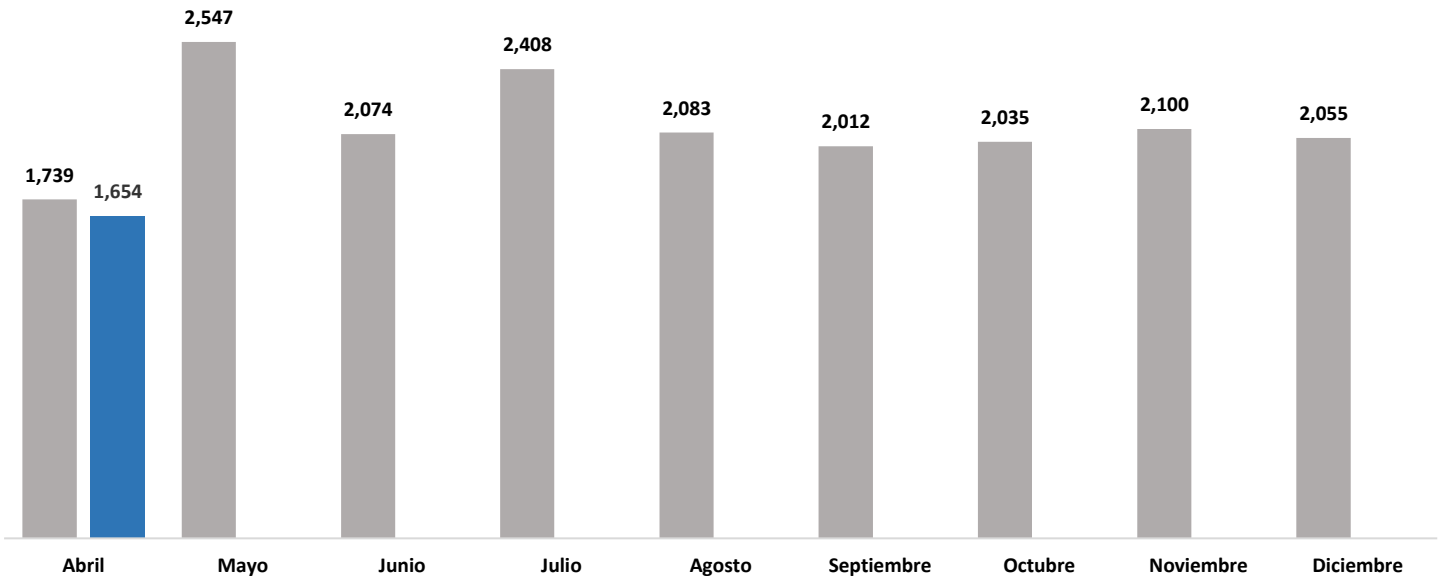


**DIRECCIÓN GENERAL DE INSPECCIÓN DE TRABAJO**

MINISTERIO DE TRABAJO Y PREVISIÓN SOCIAL  
 UNIDAD DE PLANIFICACIÓN Y GESTIÓN DE LA CALIDAD  
 OFICINA DE ESTADÍSTICA E INFORMÁTICA

INSPECCIONES Y RE - INSPECCIONES

ABRIL 2023



■ Inspecciones y Re-Inspecciones 2022

■ Inspecciones y Re-Inspecciones 2023

Fuente: Registros Institucionales MTPS - Dirección General de Inspección del Trabajo

Personas Cubiertas por Inspecciones de Trabajo



10,131

Mujeres  
51%

19,963

Hombres  
49%



9,832

MINISTERIO DE TRABAJO Y PREVISIÓN SOCIAL  
UNIDAD DE PLANIFICACIÓN Y GESTIÓN DE LA CALIDAD  
OFICINA DE ESTADÍSTICA E INFORMÁTICA

Cuadro 2.1 Inspecciones y Re-Inspecciones realizadas por mes  
**Abril 2023**

Inspecciones y Reinspecciones	ABRIL
<b>Total Inspecciones y Re-Inspecciones de Trabajo</b>	<b>1,654</b>
Inspecciones	1,235
Re-Inspecciones	419

Cuadro 2.2 Trabajadores cubiertos por inspecciones de trabajo  
**Abril 2023**

Trabajadores Cubiertos	Total
	<b>19,963</b>
Hombres	9,832
Mujeres	10,131
	<b>19,516</b>
Hombres	9,729
Mujeres	9,787
<b>Personas con discapacidad</b>	<b>332</b>
Hombres	103
Mujeres	229
<b>Mujeres Embarazadas</b>	<b>115</b>
<b>Personas menores de edad</b>	<b>0</b>
Hombres	0
Mujeres	0

MINISTERIO DE TRABAJO Y PREVISIÓN SOCIAL  
UNIDAD DE PLANIFICACIÓN Y GESTIÓN DE LA CALIDAD  
OFICINA DE ESTADÍSTICA E INFORMÁTICA

Cuadro 2.3 Montos recuperados a favor de personas trabajadoras mediante inspecciones  
Abril 2023

	Total
	\$ 79,802.10
Hombres	\$ 32,889.96
Mujeres	\$ 46,912.14

Cuadro 2.4 Infracciones impuestas según tipo de normativa  
Abril 2023

Tipo de Violación	Total
	1,117
Código de Trabajo	518
Ley de Organización y Funciones del Sector Trabajo y Previsión Social	61
Ley Especial de Inclusión de las Personas con Discapacidad	27
Ley General de Prevención de Riesgos en los Lugares de Trabajo	10
Decreto sobre Salario Mínimo	501
Otras Causas	0

MINISTERIO DE TRABAJO Y PREVISIÓN SOCIAL  
UNIDAD DE PLANIFICACIÓN Y GESTIÓN DE LA CALIDAD  
OFICINA DE ESTADÍSTICA E INFORMÁTICA

Cuadro 2.5 Multas, infracciones y montos  
Abril 2023

	Total
<b>Multa</b>	<b>156</b>
<b>Infracciones</b>	<b>1,117</b>
<b>Montos Recuperados</b>	<b>\$ 102,896.69</b>

Cuadro 2.6 Hojas de retiro voluntario y terminación de contrato  
Abril 2023

Tipo de Hoja	Total
<b>Retiro Voluntario</b>	<b>2,626</b>
Retiro Voluntario Sector Privado	2,412
Retiro Voluntario Sector Municipal	99
Retiro Voluntario Sector Público	115
<b>Terminación de Contrato</b>	<b>1,233</b>

MINISTERIO DE TRABAJO Y PREVISIÓN SOCIAL  
UNIDAD DE PLANIFICACIÓN Y GESTIÓN DE LA CALIDAD  
OFICINA DE ESTADÍSTICA E INFORMÁTICA

Cuadro 2.7 Inspecciones a solicitud de personas trabajadoras cubiertas por Género-otras causas  
Abril 2023

PERSONAS TRABAJADORAS CUBIERTAS POR GENERO -- OTRAS CAUSAS					
Tipo de queja	Inspecciones Por Otras Causas	Total, de Personas	Hombres	Mujeres	Trabajadoras embarazadas
<b>TOTALES</b>	<b>122</b>	<b>123</b>	<b>71</b>	<b>45</b>	<b>7</b>
Acoso Laboral	6	6	0	6	0
Asuetos	9	9	9	0	0
Atraso de Salarios	3	3	1	2	0
Aviso de Ley	1	1	1	0	0
Ayuda en Caso de Muerte	1	1	0	1	0
Comisión	15	15	7	8	0
Constancia de Trabajo	14	14	11	3	0
Contrato Individual de Trabajo	2	2	1	1	0
Descuentos Ilegales	4	4	4	0	0
Despido de Directivo Sindical	2	2	1	1	0
Despido de Mujer Embarazada	6	6	0	2	4
Firma de Incapacidad	3	3	2	1	0
Malos Tratos	4	4	1	3	0
No Pago de ISSS	1	1	1	0	0
Prestación pecuniaria equivalente al salario dejado de devengar	6	6	6	0	0
Reexportación de Maquinaria	3	3	2	1	0
Situación Laboral	15	16	10	4	2
Situación Laboral de Embaraza	1	1	0	0	1
Subsidio Embarazada	1	1	0	1	0
Subsidio por Incapacidad	20	20	12	8	0
Subsidios Gastos Funerarios	1	1	0	1	0
Sustitución Patronal	1	1	1	0	0
Viáticos	1	1	1	0	0
Ampliación de la Garantía de Estabilidad Laboral de la Mujer en Estado de Gravidéz	1	1	0	1	0
Reinstalo por Sentencia Judicial	1	1	0	1	0

MINISTERIO DE TRABAJO Y PREVISIÓN SOCIAL  
UNIDAD DE PLANIFICACIÓN Y GESTIÓN DE LA CALIDAD  
OFICINA DE ESTADÍSTICA E INFORMÁTICA

Cuadro 2.8 Verificación de cumplimiento de los planes especiales de inspección  
Abril 2023

	Total
<b>Inspecciones</b>	<b>141</b>
Verificación del cumplimiento de la Ley Amor Convertido en Alimento para el Fomento, Protección y Apoyo a la Lactancia Materna	1
Verificación del cumplimiento de los derechos laborales a mujeres	55
Verificación en materia de trabajo infantil	11
Verificación del cumplimiento del Decreto de Salario Mínimo	74
<b>Trabajadoras Cubiertas</b>	<b>2,539</b>
Trabajadoras cubiertas por la verificación del cumplimiento del Decreto de Salario Mínimo	18
Trabajadoras cubiertas por la verificación del cumplimiento de los derechos laborales a mujeres	1,951
Trabajadores cubiertos por la verificación al cumplimiento del Decreto de Salario Mínimo	570

Cuadro 2.8.1. Inspecciones de verificación de la Ley Amor Convertido en Alimento para el Fomento, Protección y Apoyo a la Lactancia Materna

Inspecciones y Personas Cubiertas	Total
Inspecciones	1
Mujeres	18
Mujeres embarazadas	0
Mujeres con discapacidad	0

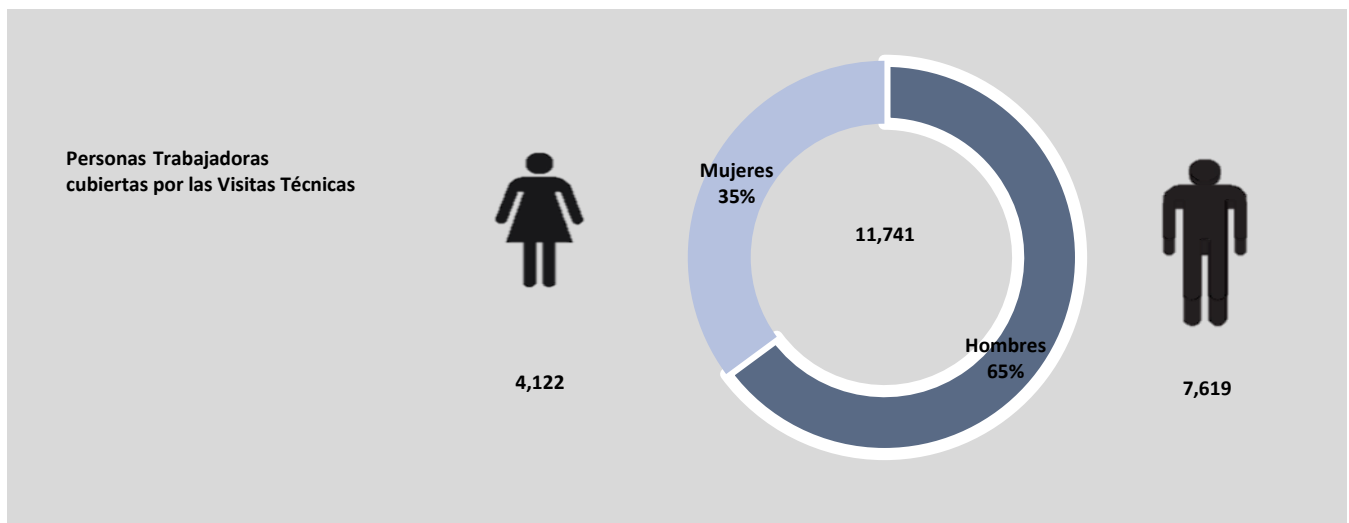
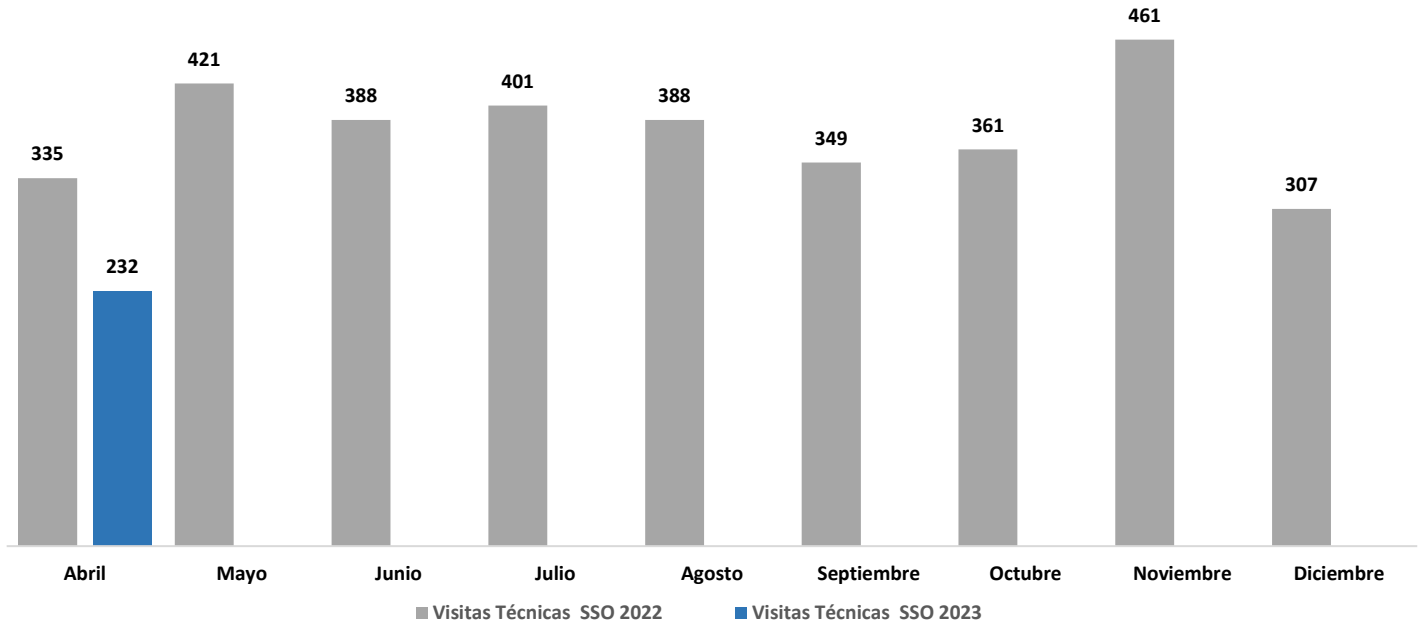
**DIRECCIÓN GENERAL DE PREVISIÓN SOCIAL**



MINISTERIO DE TRABAJO Y PREVISIÓN SOCIAL  
 UNIDAD DE PLANIFICACIÓN Y GESTIÓN DE LA CALIDAD  
 OFICINA DE ESTADÍSTICA E INFORMÁTICA

VISITAS TÉCNICAS REALIZADAS


ABRIL 2023



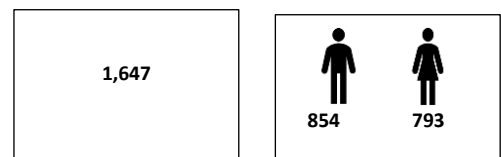
Comités Acreditados



Personas Trabajadoras Acreditadas como Integrantes



Personas Trabajadoras Cubiertas por los Comités



MINISTERIO DE TRABAJO Y PREVISIÓN SOCIAL  
UNIDAD DE PLANIFICACIÓN Y GESTIÓN DE LA CALIDAD  
OFICINA DE ESTADÍSTICA E INFORMÁTICA

Cuadro 3.1 Visitas Técnicas en seguridad e higiene ocupacional  
Abril 2023

	<b>Total</b>
	<b>232</b>
<b>Visitas Técnicas de Higiene Ocupacional</b>	198
<b>Visitas Técnicas de Seguridad Ocupacional</b>	34

Cuadro 3.2 Personas trabajadoras cubiertas por las Visitas Técnicas en Seguridad e Higiene Ocupacional  
Abril 2023

<b>Departamento</b>	<b>Total</b>
	<b>232</b>
SANTA ANA	66
AHUACHAPAN	16
SONSONATE	3
SAN SALVADOR	55
LA LIBERTAD	28
CHALATENANGO	3
LA PAZ	9
CABAÑAS	4
CUSCATLAN	4
SAN VICENTE	2
SAN MIGUEL	8
USULUTAN	4
MORAZAN	16
LA UNION	14

MINISTERIO DE TRABAJO Y PREVISIÓN SOCIAL  
UNIDAD DE PLANIFICACIÓN Y GESTIÓN DE LA CALIDAD  
OFICINA DE ESTADÍSTICA E INFORMÁTICA

Cuadro 3.3 Visitas de verificación del funcionamiento de los comités de SSO  
Abril 2023

Departamento	Total
	<b>39</b>
SANTA ANA	0
AHUACHAPAN	7
SONSONATE	5
SAN SALVADOR	5
LA LIBERTAD	1
CHALATENANGO	0
LA PAZ	0
CABAÑAS	0
CUSCATLAN	0
SAN VICENTE	0
SAN MIGUEL	0
USULUTAN	10
MORAZAN	5
LA UNION	6

Cuadro 3.4 Comités de Seguridad y Salud Ocupacional Acreditados  
Abril 2023

Departamento	Total
	<b>25</b>
SANTA ANA	2
AHUACHAPAN	0
SONSONATE	0
SAN SALVADOR	15
LA LIBERTAD	3
CHALATENANGO	0
LA PAZ	0
CABAÑAS	1
CUSCATLAN	1
SAN VICENTE	0
SAN MIGUEL	1
USULUTAN	0
MORAZAN	1
LA UNION	1

MINISTERIO DE TRABAJO Y PREVISIÓN SOCIAL  
UNIDAD DE PLANIFICACIÓN Y GESTIÓN DE LA CALIDAD  
OFICINA DE ESTADÍSTICA E INFORMÁTICA

Cuadro 3.5 Personas Acreditadas como miembros de los Comités de SSO  
Abril 2023

Departamento	Total
	<b>304</b>
SANTA ANA	51
AHUACHAPAN	0
SONSONATE	0
SAN SALVADOR	116
LA LIBERTAD	31
CHALATENANGO	0
LA PAZ	0
CABAÑAS	24
CUSCATLAN	11
SAN VICENTE	0
SAN MIGUEL	63
USULUTAN	0
MORAZAN	2
LA UNION	6

Cuadro 3.6 Personas cubiertas por los Comités de SSO  
Abril 2023

Departamento	Total
	<b>1,647</b>
SANTA ANA	137
AHUACHAPAN	0
SONSONATE	0
SAN SALVADOR	484
LA LIBERTAD	729
CHALATENANGO	0
LA PAZ	0
CABAÑAS	68
CUSCATLAN	16
SAN VICENTE	0
SAN MIGUEL	126
USULUTAN	0
MORAZAN	16
LA UNION	71

MINISTERIO DE TRABAJO Y PREVISIÓN SOCIAL  
UNIDAD DE PLANIFICACIÓN Y GESTIÓN DE LA CALIDAD  
OFICINA DE ESTADÍSTICA E INFORMÁTICA

Cuadro 3.7 Estudios Ambientales realizados  
Abril 2023

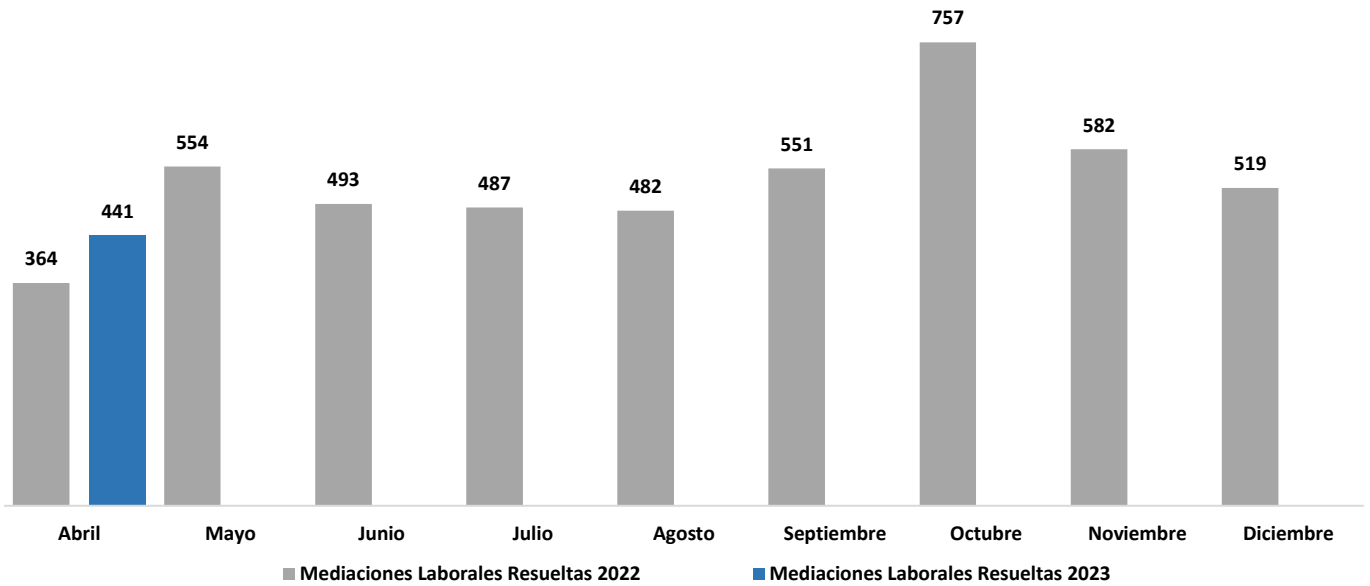
<b>Estudios Ambientales</b>	<b>Total</b>
	<b>54</b>
<b>Iluminación</b>	26
<b>Ruido</b>	12
<b>Calor</b>	16

**DIRECCIÓN GENERAL DE TRABAJO**  
**MEDIACIONES LABORALES**

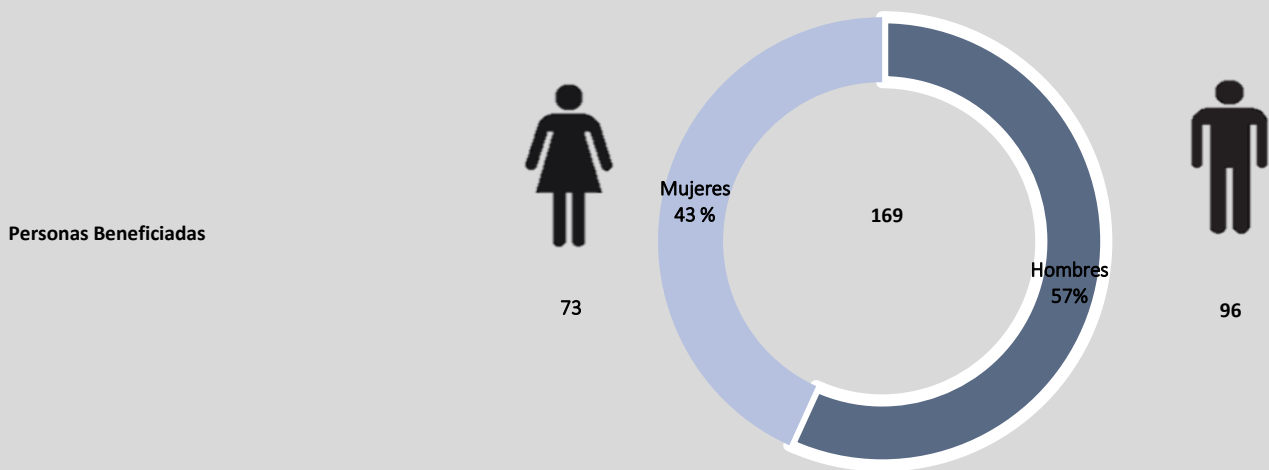
MINISTERIO DE TRABAJO Y PREVISIÓN SOCIAL  
UNIDAD DE PLANIFICACIÓN Y GESTIÓN DE LA CALIDAD  
OFICINA DE ESTADÍSTICA E INFORMÁTICA

MEDIACIONES LABORALES RESUELTAS

ABRIL 2023



PERSONAS BENEFICIADAS POR LAS MEDIACIONES DE TRABAJO INDIVIDUALES Y COLECTIVAS  
(CONCILIADAS Y RE-INSTALOS)



MINISTERIO DE TRABAJO Y PREVISIÓN SOCIAL  
UNIDAD DE PLANIFICACIÓN Y GESTIÓN DE LA CALIDAD  
OFICINA DE ESTADÍSTICA E INFORMÁTICA

Cuadro 4.1 Mediaciones de trabajo resueltas, Individuales y colectivas  
Abril 2023

Departamento	Total
	<b>441</b>
SANTA ANA	54
AHUACHAPAN	10
SONSONATE	24
SAN SALVADOR	234
LA LIBERTAD	0
CHALATENANGO	0
LA PAZ	12
CABAÑAS	0
CUSCATLAN	0
SAN VICENTE	0
SAN MIGUEL	62
USulután	16
MORAZAN	18
LA UNION	11

Cuadro 4.2 Personas beneficiadas, por mediaciones laborales conciliadas y re-instalos  
Abril 2023

	Total
<b>Relaciones Individuales Trabajo - Relaciones Colectivas Trabajo</b>	<b>169</b>
<b>Hombres</b>	<b>96</b>
<b>Mujeres</b>	<b>73</b>
<b>Relaciones individuales</b>	<b>145</b>
Hombres	80
Mujeres	65
<b>Relaciones colectivas</b>	<b>24</b>
Hombres	16
Mujeres	8



MINISTERIO DE TRABAJO Y PREVISIÓN SOCIAL  
 UNIDAD DE PLANIFICACIÓN Y GESTIÓN DE LA CALIDAD  
 OFICINA DE ESTADÍSTICA E INFORMÁTICA

Cuadro 4.3 Monto acordado por mediaciones laborales conciliadas  
 Abril 2023

	<b>Total</b>
<b>Relaciones Individuales Trabajo – Relaciones Colectivas de Trabajo</b>	<b>\$150,816.90</b>
<b>Hombres</b>	<b>\$ 87,367.36</b>
<b>Mujeres</b>	<b>\$ 63,449.54</b>
<b>Relaciones Individuales de Trabajo</b>	<b>\$ 136,925.86</b>
Hombres	\$ 82,749.83
Mujeres	\$ 54,176.03
<b>Relaciones Colectivas de Trabajo</b>	<b>\$ 13,891.04</b>
Hombres	\$ 4,617.53
Mujeres	\$ 9,273.51

MINISTERIO DE TRABAJO Y PREVISIÓN SOCIAL  
UNIDAD DE PLANIFICACIÓN Y GESTIÓN DE LA CALIDAD  
OFICINA DE ESTADÍSTICA E INFORMÁTICA

Cuadro 4.4 Personas beneficiadas con las mediaciones individuales y colectivas conciliadas y reinstalo, por actividad económica  
Abril 2023

Actividad Económica	Total
	<b>169</b>
Actividades Profesionales y científicas.	1
Actividades servicios de apoyo	9
Agencias de limpieza	1
Agencias de seguridad	8
Agricultura	0
Agua y desechos	0
Artísticas y recreativas	0
Comercio	39
Comunicaciones	4
Construcción	36
Electricidad, gas y aire acondicionado	1
Enseñanza	2
Finanzas y seguros	2
Gobierno	0
Hoteles y restaurantes	26
Industria manufacturera	18
Inmobiliarias	2
Minas y canteras	0
Órganos extraterritoriales	0
Otros servicios, reparaciones	4
Servicios sociales y de salud	3
Servicios domésticos	10
Transporte y almacenamiento	3

MINISTERIO DE TRABAJO Y PREVISIÓN SOCIAL  
UNIDAD DE PLANIFICACIÓN Y GESTIÓN DE LA CALIDAD  
OFICINA DE ESTADÍSTICA E INFORMÁTICA

**Cuadro 4.5 Reglamentos Internos de Trabajo**  
Abril 2023

Expedientes	Total
<b>En trámite</b>	<b>264</b>
<b>Expedientes de reglamento internos de trabajo tramitados</b>	<b>97</b>
<b>Reglamentos Aprobados</b>	<b>6</b>
<b>Reglamentos Observados</b>	<b>3</b>
<b>Reglamentos con observaciones de género</b>	<b>0</b>
<b>Proyectos de Reglamentos Internos Desistidos</b>	<b>0</b>
<b>Proyectos de Reglamentos Internos declarados Impropionibles</b>	<b>0</b>
<b>Proyectos de Reglamentos Internos Prevenidos</b>	<b>20</b>
<b>Denegados</b>	<b>2</b>
<b>Plazo Caducado LPA</b>	<b>66</b>

**Cuadro 4.6 Juntas Directivas Inscritas**  
Abril 2023

Juntas Directivas Inscritas	Total
<b>Tipo de Junta Directiva Inscrita</b>	<b>50</b>
<b>Juntas Directivas del Sector Privado</b>	<b>17</b>
<b>Juntas Directivas del Sector Público</b>	<b>6</b>
<b>Juntas Directivas de Instituciones Autónomas</b>	<b>2</b>
<b>Juntas Directivas Seccionales Privadas</b>	<b>16</b>
<b>Juntas Directivas Seccionales Públicas</b>	<b>6</b>
<b>Juntas Directivas de Federaciones Privadas</b>	<b>3</b>
<b>Juntas Directivas de Federaciones Públicas</b>	<b>0</b>
<b>Juntas Directivas de Confederaciones Privadas</b>	<b>0</b>
<b>Juntas Directivas de Confederaciones Públicas</b>	<b>0</b>

MINISTERIO DE TRABAJO Y PREVISIÓN SOCIAL  
UNIDAD DE PLANIFICACIÓN Y GESTIÓN DE LA CALIDAD  
OFICINA DE ESTADÍSTICA E INFORMÁTICA

**Cuadro 4.7 Miembros de Juntas Directivas inscritas**  
Abril 2023

Miembros Inscritos	Total		
	Hombres	Mujeres	Total
	<b>226</b>	<b>212</b>	<b>438</b>
Juntas Directivas del Sector Privado	66	89	<b>155</b>
Juntas Directivas del Sector Público	40	25	<b>65</b>
Juntas Directivas de Instituciones Autónomas	12	8	<b>20</b>
Juntas Directivas de federaciones privadas	19	14	<b>33</b>
Juntas Directivas de federaciones públicas	0	0	<b>0</b>
Juntas Directivas de seccionales privadas	49	51	<b>100</b>
Juntas Directivas de seccionales públicas	40	25	<b>65</b>
Juntas Directivas de confederaciones privadas	0	0	<b>0</b>
Juntas Directivas de confederaciones públicas	0	0	<b>0</b>

MINISTERIO DE TRABAJO Y PREVISIÓN SOCIAL  
UNIDAD DE PLANIFICACIÓN Y GESTIÓN DE LA CALIDAD  
OFICINA DE ESTADÍSTICA E INFORMÁTICA

Cuadro 4.8 Sindicatos activos, según clase y estado actual  
Abril 2023

Sindicato Activo	Total
	<b>Activos</b>
	<b>308</b>
Sindicatos Públicos	90
Sindicatos de Trabajadores Independientes	108
Sindicatos de Industria	39
Sindicatos de Autónomas	33
Sindicatos de Gremio	29
Sindicatos de Empresa	9

Cuadro 4.9 Afiliación sindical activa  
Abril 2023

Asociaciones	Total		Total
	Hombres	Mujeres	
	<b>122,056</b>	<b>46,117</b>	<b>168,173</b>
Sindicatos Privados	92,334	16,889	<b>109,223</b>
Sindicatos públicos	20,508	20,508	<b>41,016</b>
Sindicatos de Autónomas	9,214	8,720	<b>17,934</b>

Cuadro 4.10 Contratos Colectivos de Trabajo Inscritos  
Abril 2023

Sector económico	Total
	<b>1</b>
Industria	0
Autónomas	1
Públicos	0

GLOSARIO

<b>Abreviaciones</b>	<b>Significado</b>
<b>CCT</b>	Contrato Colectivo de Trabajo
<b>CIU REV - 3</b>	Clasificación Internacional Industrial Uniforme Versión 3
<b>CIU REV - 4</b>	Clasificación Internacional Industrial Uniforme Versión 4
<b>CIUO - 88</b>	Clasificación Internacional Uniforme de Ocupaciones 88
<b>DGIT</b>	Dirección General de Inspección de Trabajo
<b>DGT</b>	Dirección General de Trabajo
<b>DGPS</b>	Dirección General de Previsión Social
<b>DGE</b>	Dirección General de Empleo
<b>FDE</b>	Feria de Empleo
<b>MTPS</b>	Ministerio de Trabajo y Previsión Social
<b>LGBTI</b>	Población: Lesbianas, Gais, Bisexuales, Transgénero e Intersexuales
<b>OIR</b>	Oficina de Información y Respuesta
<b>SI</b>	Solicitud de Información
<b>SIE</b>	Sistema de Intermediación de Empleo
<b>SSO</b>	Seguridad y Salud Ocupacional
<b>SNNAT</b>	Sistema Nacional de Notificación de Accidentes de Trabajo

MINISTERIO DE TRABAJO Y PREVISIÓN SOCIAL  
UNIDAD DE PLANIFICACIÓN Y GESTIÓN DE LA CALIDAD  
OFICINA DE ESTADÍSTICA E INFORMÁTICA



MINISTERIO  
DE TRABAJO  
Y PREVISIÓN  
SOCIAL

Síguenos en Nuestras Redes Sociales:



@trabajosv



Ministerio de Trabajo el Salvador



Call Center 130  
asesorialaboral@mtps.gob.sv

