



MINISTERIO DE TRABAJO Y PREVISIÓN SOCIAL

BOLETIN ESTADÍSTICO MENSUAL
JUNIO 2023

OFICINA DE ESTADÍSTICA E INFORMÁTICA



MINISTERIO DE TRABAJO Y PREVISIÓN SOCIAL
 OFICINA DE PLANIFICACIÓN Y GESTIÓN DE LA CALIDAD
 OFICINA DE ESTADÍSTICA E INFORMÁTICA

TABLA DE CONTENIDO

OBJETIVO.....	6
TERMINOS Y DEFINICIONES.....	6
METODOLOGÍA.....	7
PERSONAS COLOCADAS.....	9
Cuadro 1.1 Personas colocadas por mes según rango de edad y sexo	10
Cuadro 1.2 Personas colocadas por mes, según grandes grupos ocupacionales	11
Cuadro 1.3 Personas colocadas por mes, según departamentos	12
Cuadro 1.4 Personas con discapacidad colocadas por mes, según rango de edad y sexo	12
Cuadro 1.5 Personas con discapacidad colocadas por mes, según departamentos	13
Cuadro 1.6 Adolescentes atendidos y permisos de trabajo emitidos por mes, según sexo	14
Cuadro 1.7 Adolescentes atendidos por mes, según departamento	14
Cuadro 1.8 Permisos de trabajo emitidos por mes, según departamento	15
Cuadro 1.9 Contratos de aprendizaje aprobados por mes, según sector económico	15
Cuadro 1.10 Ferias de autoempleo y personas emprendedoras participantes	16
INSPECCIONES Y RE - INSPECCIONES	18
Cuadro 2.1 Inspecciones y Re-Inspecciones realizadas por mes	19
Cuadro 2.2 Trabajadores cubiertos por las inspecciones de trabajo	19
Cuadro 2.3 Montos recuperados a favor de personas trabajadoras mediante inspecciones	20
Cuadro 2.4 Infracciones impuestas según tipo de normativa	20
Cuadro 2.5 Multas, infracciones y montos	20
Cuadro 2.6 Hojas de retiro voluntario y terminación de contrato	20
Cuadro 2.7 Inspecciones a solicitud de personas trabajadoras cubiertas por Género-otras causas	21
Cuadro 2.8 Verificación de cumplimiento de los planes especiales de inspección	22
Cuadro 2.8.1. Inspecciones de verificación de la Ley de Amor convertido en Alimento para el Fomento, Protección y Apoyo a la Lactancia Materna	22
VISITAS TÉCNICAS REALIZADAS.....	24
Cuadro 3.1 Visitas Técnicas en seguridad e higiene ocupacional	25
Cuadro 3.2 Personas trabajadoras cubiertas por las Visitas Técnicas en Seguridad e Higiene Ocupacional	25
Cuadro 3.3 Visitas de verificación del funcionamiento de los comités de SSO	26
Cuadro 3.4 Comités de Seguridad y Salud Ocupacional acreditados	26
Cuadro 3.5 Personas acreditadas como miembros de los comités de SSO	27
Cuadro 3.6 Personas cubiertas por los comités de SSO	27
Cuadro 3.7 Estudios ambientales realizados	28
MEDIACIONES LABORALES RESUELTAS	30
Cuadro 4.1 Mediaciones de trabajo resueltas, Individuales y colectivas	31
Cuadro 4.2 Personas beneficiadas, por mediaciones laborales conciliadas y re-instaló	31
Cuadro 4.3 Monto acordado por mediaciones laborales conciliadas	32
Cuadro 4.4 Personas beneficiadas con las mediaciones individuales y colectivas conciliadas y reinstalo, por actividad económica	33
Cuadro 4.5 Reglamentos Internos de Trabajo	34

MINISTERIO DE TRABAJO Y PREVISIÓN SOCIAL
OFICINA DE PLANIFICACIÓN Y GESTIÓN DE LA CALIDAD
OFICINA DE ESTADÍSTICA E INFORMÁTICA

Cuadro 4.6 Juntas Directivas Inscritas	34
Cuadro 4.7 Miembros de Juntas Directivas inscritas	35
Cuadro 4.8 Total sindicatos activos, según clase y estado actual	36
Cuadro 4.9 Total de afiliación sindical activa	36
Cuadro 4.10 Total de Contratos Colectivos de Trabajo Inscritos	36
GLOSARIO	37

MINISTERIO DE TRABAJO Y PREVISIÓN SOCIAL
OFICINA DE PLANIFICACIÓN Y GESTIÓN DE LA CALIDAD
OFICINA DE ESTADÍSTICA E INFORMÁTICA

ANTECEDENTES

El Ministerio de Trabajo y Previsión Social (MTPS), a través de la Oficina de Estadística e Informática, presenta el "Informe Estadístico Mensual Junio 2023", en cumplimiento a la función de asegurar la disponibilidad de información estadística, con el objetivo de facilitar la toma de decisiones al Nivel Superior, previsto en la Ley de Organización y Funciones del Sector Trabajo y Previsión Social.

Este documento está en coherencia y contribuye al cumplimiento del convenio 160 de la OIT, relativo a las Estadísticas del Trabajo.

Los datos estadísticos presentados, tienen el propósito de proveer de información sobre el entorno social y laboral del país, identificando las necesidades de los trabajadores y empleadores, de manera que contribuyan al desarrollo de iniciativas para el abordaje de las tendencias presentadas y encarar los retos del contexto laboral con mejores modelos metodológicos.

Con el afán de facilitar estudios comparativos dentro de la región y los países, este instrumento ha adoptado conceptos, definiciones, clasificaciones e indicadores comunes. Esta iniciativa busca normalizar el contenido y estadísticas presentadas, de acuerdo a la "Guía sobre la Armonización de las Estadísticas sobre Inspección del Trabajo" de la Organización Internacional del Trabajo.

MINISTERIO DE TRABAJO Y PREVISIÓN SOCIAL
OFICINA DE PLANIFICACIÓN Y GESTIÓN DE LA CALIDAD
OFICINA DE ESTADÍSTICA E INFORMÁTICA

OBJETIVO

Presentar los principales indicadores mensuales relativos a la prestación de servicios de los procesos misionales del Ministerio de Trabajo y Previsión Social, incluyen los servicios públicos de empleo, inspecciones de trabajo, visitas técnicas en, prevención, seguridad, e higiene ocupacional, servicios de conciliación laboral y atención a sindicatos.

TERMINOS Y DEFINICIONES

Con el propósito de facilitar la comparabilidad de los datos de este documento se han adoptado los términos y definiciones de la Guía sobre la Armonización de las Estadísticas sobre la Inspección del Trabajo”, de la Oficina Internacional del Trabajo, Administración del Trabajo, Inspección del Trabajo y Seguridad y Salud en el Trabajo (LABADMIN/OSH), Ginebra, OIT, 2016.

Unidades Económicas. Lugares físicos donde se llevan a cabo actividades de producción (formales o informales) que produzcan bienes y/o presten servicios para ser comercializados en el mercado o bienes para consumo propio (lugares de trabajo, fábricas, empresas o explotaciones agrícolas, instalaciones, establecimientos, empresas, hogares, compañías, etc.).

Infracción. Violación de las condiciones de trabajo o de las normas de seguridad y salud en el trabajo que disponen la legislación y reglamentaciones nacionales en la materia.

Acción de Inspección. Se da cada vez que uno o más inspectores realizan una acción particular y distinta para determinar el cumplimiento de la legislación del trabajo, pudiendo ser proactiva o reactiva. Las acciones de inspección incluyen: visitas de inspección, servicios de prevención o asesoramiento, comprobaciones documentales y procedimientos, entre otras.

Acción de Inspección Proactiva. Es aquella en que uno o más inspectores realizan una acción de inspección a iniciativa del Ministerio u organismo responsable como parte de sus tareas o actividades programadas.

Acción de Inspección Reactiva. Es aquella en que uno o más inspectores realizan una acción de inspección en respuesta a un informe, queja o solicitud u otro tipo de notificación.

Visita de Inspección. Se produce cada vez que uno o más inspectores visitan una unidad económica en persona para comprobar si se cumple la legislación laboral, es un tipo específico de acción de inspección.

MINISTERIO DE TRABAJO Y PREVISIÓN SOCIAL
OFICINA DE PLANIFICACIÓN Y GESTIÓN DE LA CALIDAD
OFICINA DE ESTADÍSTICA E INFORMÁTICA

Informe. La notificación hecha a la autoridad pertinente en la que se señala una lesión profesional o un accidente de trabajo que afecta a la seguridad y salud de los trabajadores, o cualquier otro hecho, por parte de un empleador u otra persona u órgano a quien la ley exige que notifique este tipo de sucesos. Este tipo de informe puede dar lugar a una acción de inspección reactiva

Sanción. Pena impuesta como resultado de una infracción detectada (por ejemplo, multa, interrupción del trabajo, retirada de la licencia, cierre o pena de prisión).

Multa por Infracción. Importe de la multa impuesta como resultado de la infracción detectada, en moneda local.

METODOLOGÍA

Los datos presentados son recopilados en cada una de las Unidades Organizativas que los genera: Dirección General de Empleo, Dirección General de Inspección de Trabajo, Dirección General de Previsión Social, Dirección General del Trabajo, Oficinas Regionales y Departamentales del MTPS a nivel nacional.

Estos datos forman parte de sus respectivos registros administrativos, no estadísticos, vaciados mensualmente en formatos normalizados; posteriormente son remitidos a la Oficina de Estadística e Informática para su consolidación y análisis.

En la Oficina de Estadística e Informática, se verifica la precisión y pertinencia de la información proporcionada, revisando que los datos deben estar estrechamente relacionados con la información estadística que desea obtenerse.


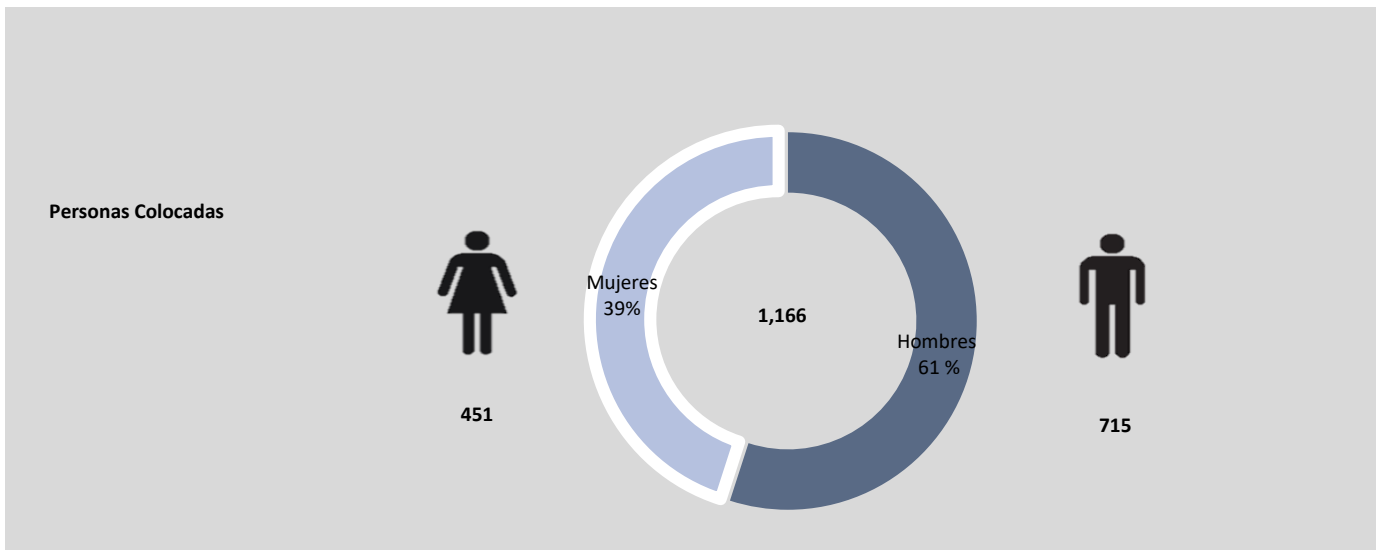
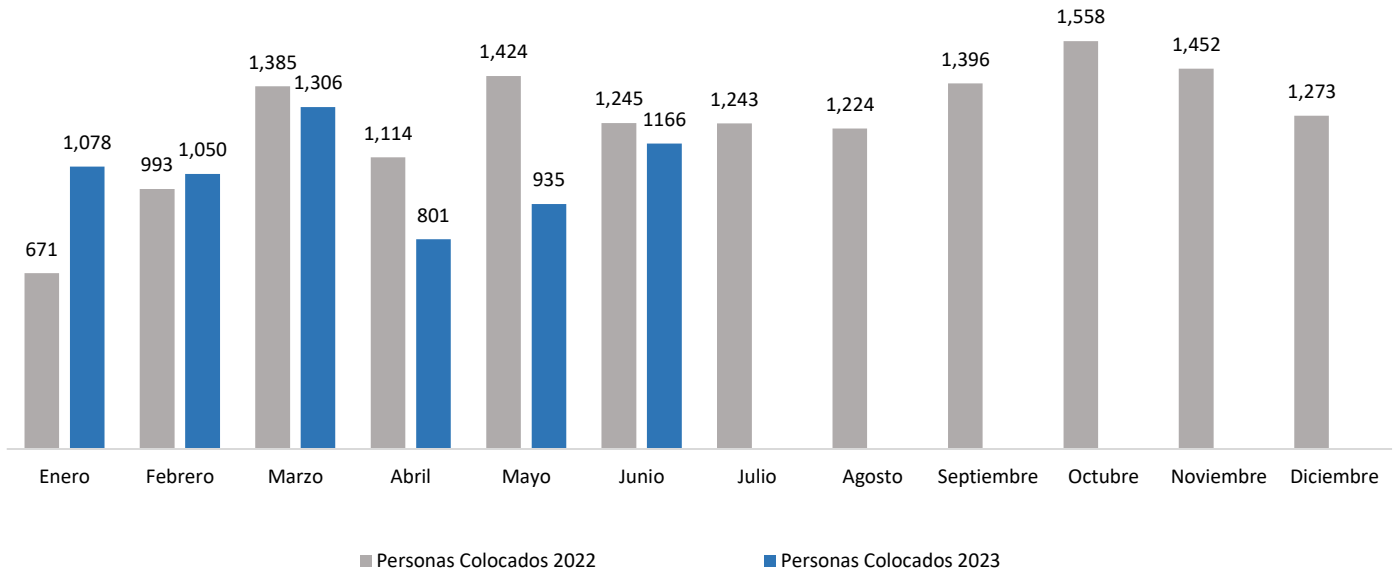
Los datos incluidos en el presente documento, están accesibles en la página web del Ministerio de Trabajo y Previsión Social (mtps.gob.sv) y en el Portal de Transparencia, en un formato editable que facilite su uso estadístico por las partes interesadas.

MINISTERIO DE TRABAJO Y PREVISIÓN SOCIAL
OFICINA DE PLANIFICACIÓN Y GESTIÓN DE LA CALIDAD
OFICINA DE ESTADÍSTICA E INFORMÁTICA

**DIRECCIÓN GENERAL DE EMPLEO
SERVICIOS PÚBLICOS DE EMPLEO**

MINISTERIO DE TRABAJO Y PREVISIÓN SOCIAL
 OFICINA DE PLANIFICACIÓN Y GESTIÓN DE LA CALIDAD
 OFICINA DE ESTADÍSTICA E INFORMÁTICA

PERSONAS COLOCADAS JUNIO 2023



Fuente: Registros Institucionales MTPS - Dirección General de Empleo

MINISTERIO DE TRABAJO Y PREVISIÓN SOCIAL
OFICINA DE PLANIFICACIÓN Y GESTIÓN DE LA CALIDAD
OFICINA DE ESTADÍSTICA E INFORMÁTICA

Cuadro 1.1 Personas colocadas por mes según rango de edad y sexo
Junio 2023

Rangos de Edades	Total
Personas Colocados	1,166
De 18 a 29 años	715
De 30 a más años	451
Hombres	644
De 18 a 29 años	419
De 30 a más años	225
Mujeres	522
De 18 a 29 años	296
De 30 a más años	226

MINISTERIO DE TRABAJO Y PREVISIÓN SOCIAL
OFICINA DE PLANIFICACIÓN Y GESTIÓN DE LA CALIDAD
OFICINA DE ESTADÍSTICA E INFORMÁTICA

Cuadro 1.2 Personas colocadas por mes, según grandes grupos ocupacionales

Junio 2023

Grandes Grupos Ocupacionales	1,166
Miembros del poder ejecutivo y de los cuerpos legislativos y personal directivo de la administración pública y de empresas	5
Profesionales científicos e intelectuales	6
Técnicos y profesionales de nivel medio	151
Empleados de oficina	283
Trabajadores de los servicios y vendedores del comercio y mercados	123
Agricultores, trabajadores agropecuarios calificados, forestales y pesqueros	9
Oficiales, operarios, artesanos de artes mecánicas y otros oficios	123
Operarios de instalaciones, máquinas y montadores	138
Trabajadores no calificados	328

MINISTERIO DE TRABAJO Y PREVISIÓN SOCIAL
 OFICINA DE PLANIFICACIÓN Y GESTIÓN DE LA CALIDAD
 OFICINA DE ESTADÍSTICA E INFORMÁTICA

Cuadro 1.3 Personas colocadas por mes, según departamentos
 Junio 2023

Departamento	Total
	1,166
Santa Ana	227
Ahuachapán	15
Sonsonate	37
San Salvador	312
La Libertad	235
Chalatenango	19
La Paz	60
Cabañas	2
Cuscatlán	8
San Vicente	16
San Miguel	91
Usulután	83
Morazán	46
La Unión	15

Cuadro 1.4 Personas con discapacidad colocadas por mes, según rango de edad y sexo
 Junio 2023

Rangos de Edad	Total
Total	72
De 18 a 29 años	29
De 30 a más años	43
Hombres	47
De 18 a 29 años	16
De 30 a más años	31
Mujeres	25
De 18 a 29 años	13
De 30 a más años	12

MINISTERIO DE TRABAJO Y PREVISIÓN SOCIAL
OFICINA DE PLANIFICACIÓN Y GESTIÓN DE LA CALIDAD
OFICINA DE ESTADÍSTICA E INFORMÁTICA

Cuadro 1.5 Personas con discapacidad colocadas por mes, según departamentos
Junio 2023

Departamento	Total
	72
Santa Ana	21
Ahuachapán	2
Sonsonate	0
San Salvador	23
La Libertad	2
Chalatenango	0
La Paz	12
Cabañas	0
Cuscatlán	0
San Vicente	0
San Miguel	11
Usulután	1
Morazán	0
La Unión	0

MINISTERIO DE TRABAJO Y PREVISIÓN SOCIAL
 OFICINA DE PLANIFICACIÓN Y GESTIÓN DE LA CALIDAD
 OFICINA DE ESTADÍSTICA E INFORMÁTICA

Cuadro 1.6 Adolescentes atendidos y permisos de trabajo emitidos por mes, según sexo
 Junio 2023

Adolescentes Atendidos y Permisos Emitidos	Total
Personas Atendidas	61
Hombres	41
Mujeres	20
Permiso Emitidos	22
Hombres	12
Mujeres	10

Cuadro 1.7 Adolescentes atendidos por mes, según departamento
 Junio 2023

Departamento	Total
	61
Santa Ana	30
Ahuachapán	0
Sonsonate	0
San Salvador	8
La Libertad	21
Chalatenango	0
La Paz	0
Cabañas	1
Cuscatlán	0
San Vicente	0
San Miguel	1
Usulután	0
Morazán	0
La Unión	0

MINISTERIO DE TRABAJO Y PREVISIÓN SOCIAL
OFICINA DE PLANIFICACIÓN Y GESTIÓN DE LA CALIDAD
OFICINA DE ESTADÍSTICA E INFORMÁTICA

Cuadro 1.8 Permisos de trabajo emitidos por mes, según departamento
Junio 2023

Departamento	Total
	22
Santa Ana	5
Ahuachapán	0
Sonsonate	0
San Salvador	12
La Libertad	0
Chalatenango	0
La Paz	0
Cabañas	0
Cuscatlán	0
San Vicente	0
San Miguel	5
Usulután	0
Morazán	0
La Unión	0

Cuadro 1.9 Contratos de aprendizaje aprobados por mes, según sector económico
Junio 2023

Contratos de Aprendizaje Aprobados por Sector Económico	Total
	22
Hombre	20
Agricultura	0
Industria	7
Comercio	9
Servicios	4
Mujer	2
Agricultura	0
Industria	0
Comercio	2
Servicios	0

MINISTERIO DE TRABAJO Y PREVISIÓN SOCIAL
OFICINA DE PLANIFICACIÓN Y GESTIÓN DE LA CALIDAD
OFICINA DE ESTADÍSTICA E INFORMÁTICA

Cuadro 1.10 Ferias de autoempleo y personas emprendedoras participantes
2023

Ferias de Autoempleo	Total
Ferias de Auto Empleo	19
Personas Participantes	194
Hombres Emprendedores Participantes	30
Mujeres Emprendedoras Participantes	164

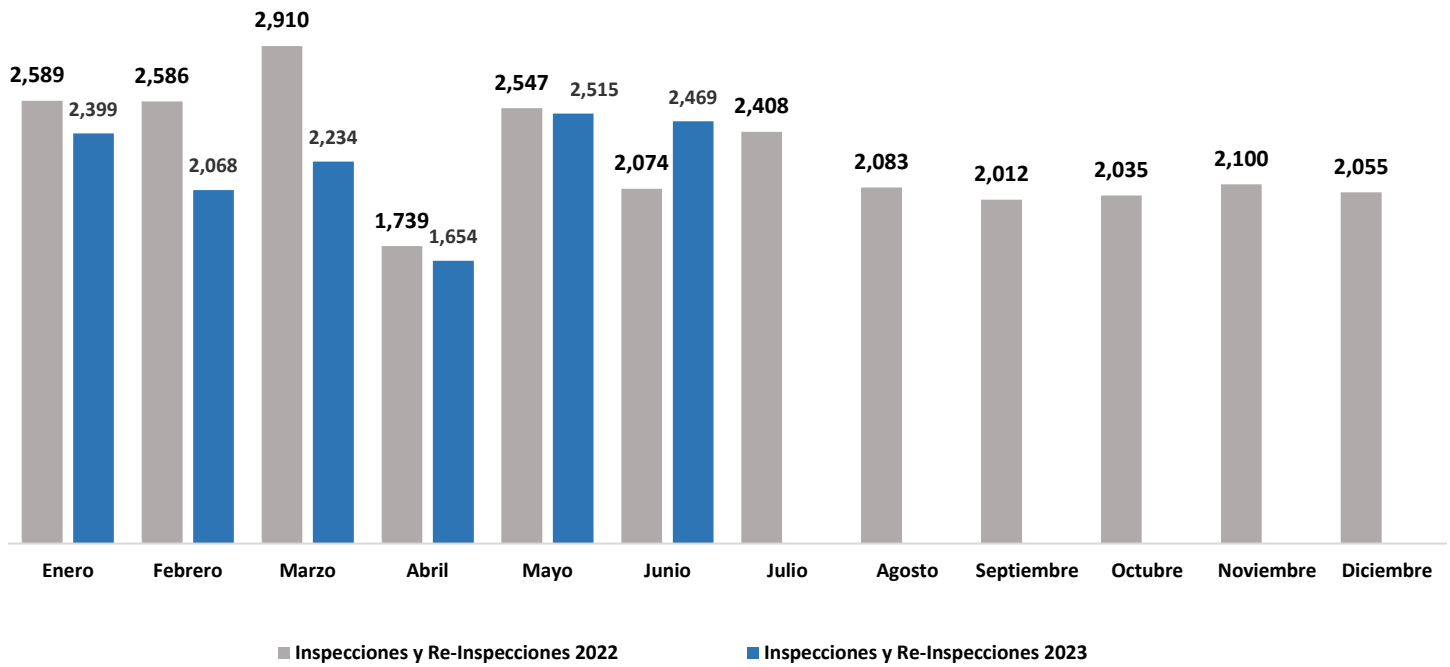
MINISTERIO DE TRABAJO Y PREVISIÓN SOCIAL
OFICINA DE PLANIFICACIÓN Y GESTIÓN DE LA CALIDAD
OFICINA DE ESTADÍSTICA E INFORMÁTICA

DIRECCIÓN GENERAL DE INSPECCIÓN DE TRABAJO

MINISTERIO DE TRABAJO Y PREVISIÓN SOCIAL
 OFICINA DE PLANIFICACIÓN Y GESTIÓN DE LA CALIDAD
 OFICINA DE ESTADÍSTICA E INFORMÁTICA

INSPECCIONES Y RE - INSPECCIONES

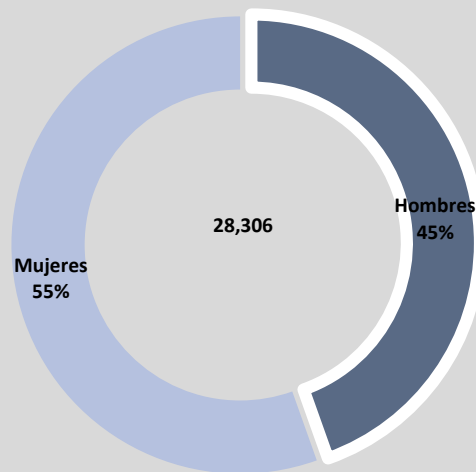
JUNIO 2023



Personas
Cubiertas por Inspecciones de Trabajo



15,694



12,612

MINISTERIO DE TRABAJO Y PREVISIÓN SOCIAL
 OFICINA DE PLANIFICACIÓN Y GESTIÓN DE LA CALIDAD
 OFICINA DE ESTADÍSTICA E INFORMÁTICA

Cuadro 2.1 Inspecciones y Re-Inspecciones realizadas por mes
Junio 2023

	Total
Inspecciones y Re-Inspecciones de Trabajo	2,469
Inspecciones	1,788
Re-Inspecciones	681

Cuadro 2.2 Trabajadores cubiertos por las inspecciones de trabajo
Junio 2023

	Total
Trabajadores Cubiertos	28,306
Hombres	12,612
Mujeres	15,694
Trabajadores Cubiertos	27,594
Hombres	12,463
Mujeres	15,131
Personas con discapacidad	527
Hombres con discapacidad	149
Mujeres con discapacidad	378
Mujeres Embarazadas	185
Personas menores de edad	0
Hombres - menores	0
Mujeres - menores	0

MINISTERIO DE TRABAJO Y PREVISIÓN SOCIAL
OFICINA DE PLANIFICACIÓN Y GESTIÓN DE LA CALIDAD
OFICINA DE ESTADÍSTICA E INFORMÁTICA

Cuadro 2.3 Montos recuperados a favor de personas trabajadoras mediante inspecciones
Junio 2023

	Total
Montos	\$ 289,031.72
Hombres	\$ 126,128.56
Mujeres	\$ 162,903.16

Cuadro 2.4 Infracciones impuestas según tipo de normativa
Junio 2023

Tipo de Violación	Total
	1,971
Código de Trabajo	857
Ley de Organización y Funciones del sector Trabajo y Previsión Social	238
Ley Especial de Inclusión de las Personas con Discapacidad	55
Ley General de Prevención de Riesgos en los Lugares de Trabajo	9
Decreto sobre Salario Mínimo	812
Otras Causas	0

Cuadro 2.5 Multas, infracciones y montos
Junio 2023

	Total
Multa	392
Infracciones	1,971
Montos	\$ 493,118.84

Cuadro 2.6 Hojas de retiro voluntario y terminación de contrato
Junio 2023

Tipo de hoja	Total
Retiro Voluntario	6,482
Retiro Voluntario Sector Privado	2,973
Retiro Voluntario Sector Municipal	124
Retiro Voluntario Sector Público	883
Terminación de contrato	2,502

MINISTERIO DE TRABAJO Y PREVISIÓN SOCIAL
 OFICINA DE PLANIFICACIÓN Y GESTIÓN DE LA CALIDAD
 OFICINA DE ESTADÍSTICA E INFORMÁTICA

Cuadro 2.7 Inspecciones a solicitud de personas trabajadoras cubiertas por Género-otras causas
 Junio 2023

Tipo de Queja	Inspecciones Por Otras Causas	PERSONAS TRABAJADORAS CUBIERTAS POR GÉNERO -- OTRAS CAUSAS			
		Total, de Personas	Hombres	Mujeres	Trabajadoras Embarazadas
TOTALES	184	202	102	86	14
Acoso Laboral	2	2	0	2	0
Acoso Sexual	1	1	0	1	0
Asuetos	18	18	11	7	0
Atraso de Salarios	2	2	1	1	0
Aviso de Ley	2	2	1	1	0
Ayuda en Caso de Muerte	1	1	0	1	0
Bonificaciones	2	2	2	0	0
Calificación de Labores Agropecuarias	1	1	1	0	0
Cambio de Funciones	2	2	1	1	0
Comisión	9	10	6	4	0
Constancia de Trabajo	27	28	16	12	0
Contrato Individual de Trabajo	5	5	4	1	0
Descuentos Ilegales	16	16	7	9	0
Despido de Directivo Sindical	7	19	10	9	0
Despido de Mujer Embarazada	5	5	0	0	5
Firma de Incapacidad	1	1	1	0	0
Malos tratos	5	5	2	3	0
No reportar de ISSS	2	2	0	1	1
Nocturnidad	1	1	1	0	0
Prestación pecuniaria equivalente al salario dejado de devengar	4	4	4	0	0
Re-instalo de Trabajadora Embarazada	3	3	0	3	0
Reexportación de Maquinaria	1	1	1	0	0
Situación Laboral	31	33	18	13	2
Situación Laboral de Embarazada	6	6	0	0	6
Subsidio por Incapacidad	26	29	12	17	0
Sustitución Patronal	1	0	0	0	0
Despido por Enfermedad Crónica	1	1	1	0	0
Reinstalo por Sentencia Judicial	2	2	2	0	0

MINISTERIO DE TRABAJO Y PREVISIÓN SOCIAL
 OFICINA DE PLANIFICACIÓN Y GESTIÓN DE LA CALIDAD
 OFICINA DE ESTADÍSTICA E INFORMÁTICA

Cuadro 2.8 Verificación de cumplimiento de los planes especiales de inspección
 Junio 2023

Planes Especiales de Inspección	Total
Inspecciones	398
Verificación del cumplimiento de la Ley Amor convertido en Alimento para el Fomento, Protección y Apoyo a la Lactancia Materna	0
Verificación del Cumplimiento de los Derechos Laborales a Mujeres	77
Verificación en materia de Trabajo Infantil	60
Verificación del Cumplimiento de Decreto del Salario Mínimo	261
Trabajadoras Cubiertas	1,861
Trabajadoras cubiertas por la verificación del cumplimiento de la Ley Amor convertido en Alimento para el Fomento, Protección y Apoyo para la Lactancia Materna	0
Trabajadoras cubiertas por la verificación del cumplimiento de los derechos laborales a mujeres	659
Trabajadores cubiertos por la verificación al cumplimiento de Decreto del Salario Mínimo	1,202

Cuadro 2.8.1. Inspecciones de verificación de la Ley de Amor convertido en Alimento para el Fomento, Protección y Apoyo a la Lactancia Materna

Inspecciones y Personas Cubiertas	Total
Inspecciones	0
Total	0
Mujeres	0
Mujeres embarazadas	0
Mujeres con discapacidad	0

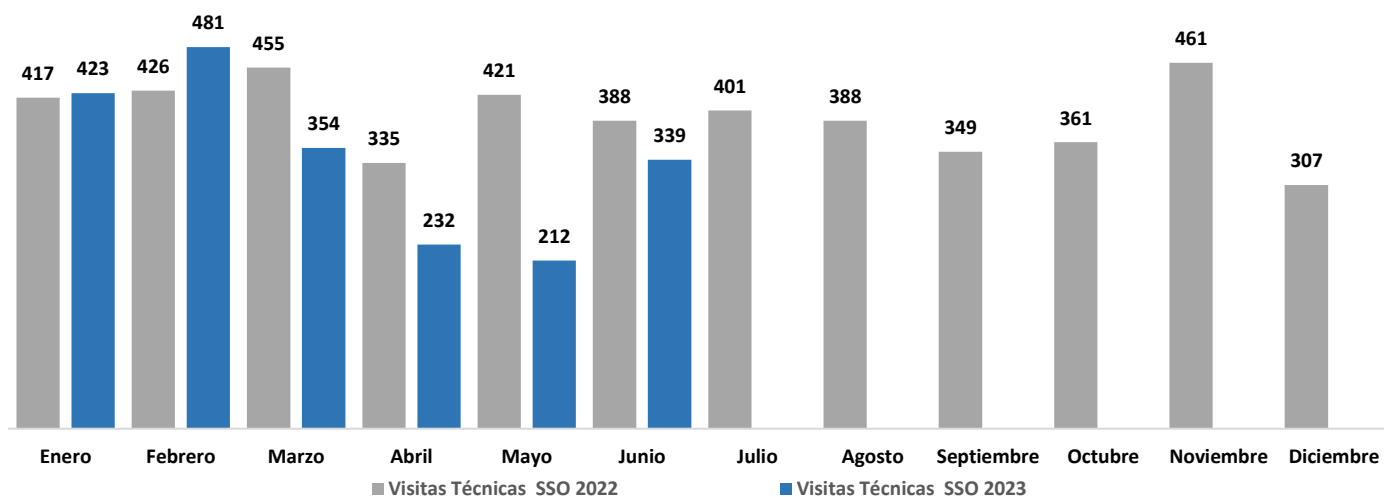
MINISTERIO DE TRABAJO Y PREVISIÓN SOCIAL
OFICINA DE PLANIFICACIÓN Y GESTIÓN DE LA CALIDAD
OFICINA DE ESTADÍSTICA E INFORMÁTICA

DIRECCIÓN GENERAL DE PREVISIÓN SOCIAL

MINISTERIO DE TRABAJO Y PREVISIÓN SOCIAL
 OFICINA DE PLANIFICACIÓN Y GESTIÓN DE LA CALIDAD
 OFICINA DE ESTADÍSTICA E INFORMÁTICA

VISITAS TÉCNICAS REALIZADAS

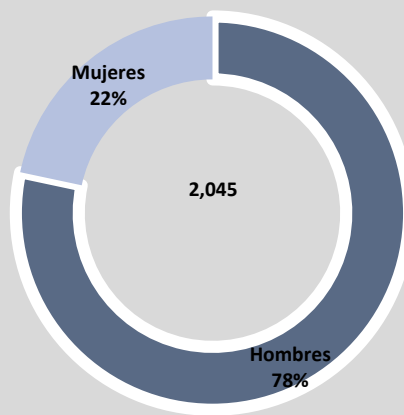
JUNIO 2023



Personas Trabajadoras cubiertas por las Visitas Técnicas



443



1,602

Comités Acreditados

39

Personas Trabajadoras acreditadas como integrantes

384



252



132

Personas trabajadoras cubiertas por los comités

2,045



1,602



443

Fuente: Registros Institucionales MTPS - Dirección General de Previsión Social

MINISTERIO DE TRABAJO Y PREVISIÓN SOCIAL
 OFICINA DE PLANIFICACIÓN Y GESTIÓN DE LA CALIDAD
 OFICINA DE ESTADÍSTICA E INFORMÁTICA

Cuadro 3.1 Visitas Técnicas en seguridad e higiene ocupacional
 Junio 2023

	Total
	352
Visitas Técnicas de Higiene Ocupacional	159
Visitas Técnicas de Seguridad Ocupacional	193

Cuadro 3.2 Personas trabajadoras cubiertas por las Visitas Técnicas en Seguridad e Higiene Ocupacional
 Junio 2023

Departamento	Total
	352
SANTA ANA	0
AHUACHAPAN	26
SONSONATE	39
SAN SALVADOR	29
LA LIBERTAD	45
CHALATENANGO	6
LA PAZ	22
CABAÑAS	8
CUSCATLAN	14
SAN VICENTE	0
SAN MIGUEL	52
USULUTAN	33
MORAZAN	45
LA UNION	33

MINISTERIO DE TRABAJO Y PREVISIÓN SOCIAL
 OFICINA DE PLANIFICACIÓN Y GESTIÓN DE LA CALIDAD
 OFICINA DE ESTADÍSTICA E INFORMÁTICA

Cuadro 3.3 Visitas de verificación del funcionamiento de los comités de SSO
 Junio 2023

Departamento	Total
	44
SANTA ANA	0
AHUACHAPAN	8
SONSONATE	7
SAN SALVADOR	14
LA LIBERTAD	0
CHALATENANGO	0
LA PAZ	0
CABAÑAS	2
CUSCATLAN	0
SAN VICENTE	0
SAN MIGUEL	0
USULUTAN	2
MORAZAN	1
LA UNION	10

Cuadro 3.4 Comités de Seguridad y Salud Ocupacional acreditados
 Junio 2023

Departamento	Total
	59
SANTA ANA	17
AHUACHAPAN	0
SONSONATE	4
SAN SALVADOR	20
LA LIBERTAD	9
CHALATENANGO	0
LA PAZ	0
CABAÑAS	0
CUSCATLAN	1
SAN VICENTE	0
SAN MIGUEL	1
USULUTAN	2
MORAZAN	1
LA UNION	4

MINISTERIO DE TRABAJO Y PREVISIÓN SOCIAL
 OFICINA DE PLANIFICACIÓN Y GESTIÓN DE LA CALIDAD
 OFICINA DE ESTADÍSTICA E INFORMÁTICA

Cuadro 3.5 Personas acreditadas como miembros de los comités de SSO
 Junio 2023

Departamento	Total
	420
SANTA ANA	100
AHUACHAPAN	0
SONSONATE	29
SAN SALVADOR	135
LA LIBERTAD	76
CHALATENANGO	0
LA PAZ	3
CABAÑAS	0
CUSCATLAN	7
SAN VICENTE	0
SAN MIGUEL	9
USULUTAN	36
MORAZAN	4
LA UNION	21

Cuadro 3.6 Personas cubiertas por los comités de SSO
 Junio 2023

Departamento	Total
	2089
SANTA ANA	663
AHUACHAPAN	0
SONSONATE	157
SAN SALVADOR	567
LA LIBERTAD	487
CHALATENANGO	0
LA PAZ	0
CABAÑAS	0
CUSCATLAN	18
SAN VICENTE	0
SAN MIGUEL	24
USULUTAN	76
MORAZAN	24
LA UNION	73

MINISTERIO DE TRABAJO Y PREVISIÓN SOCIAL
OFICINA DE PLANIFICACIÓN Y GESTIÓN DE LA CALIDAD
OFICINA DE ESTADÍSTICA E INFORMÁTICA

Cuadro 3.7 Estudios ambientales realizados
Junio 2023

Estudio Ambiental	Total
	25
Iluminación	15
Ruido	4
Calor	6

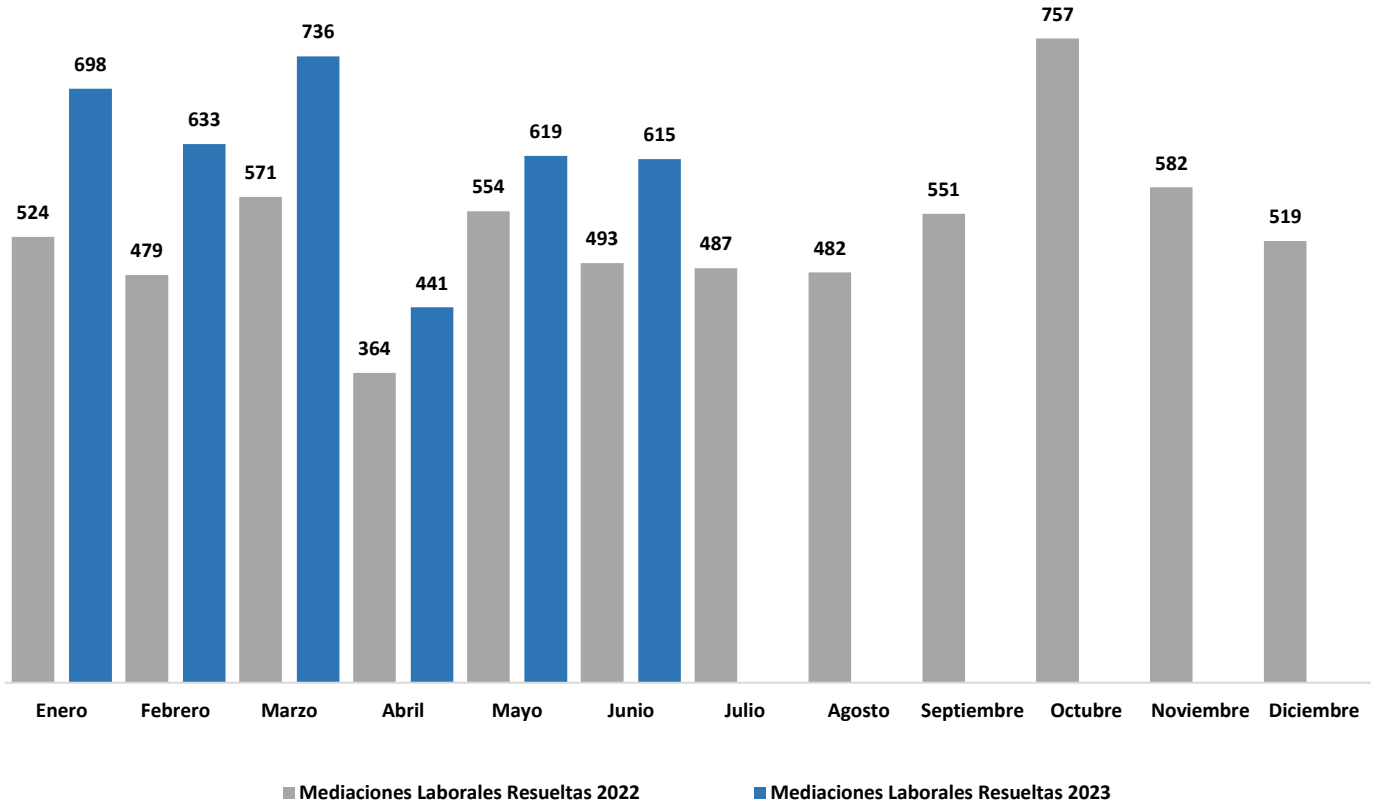
MINISTERIO DE TRABAJO Y PREVISIÓN SOCIAL
OFICINA DE PLANIFICACIÓN Y GESTIÓN DE LA CALIDAD
OFICINA DE ESTADÍSTICA E INFORMÁTICA

**DIRECCIÓN GENERAL DE TRABAJO
MEDIACIONES LABORALES**

MINISTERIO DE TRABAJO Y PREVISIÓN SOCIAL
 OFICINA DE PLANIFICACIÓN Y GESTIÓN DE LA CALIDAD
 OFICINA DE ESTADÍSTICA E INFORMÁTICA

MEDIACIONES LABORALES RESUELTAS

JUNIO 2023



■ Mediaciones Laborales Resueltas 2022

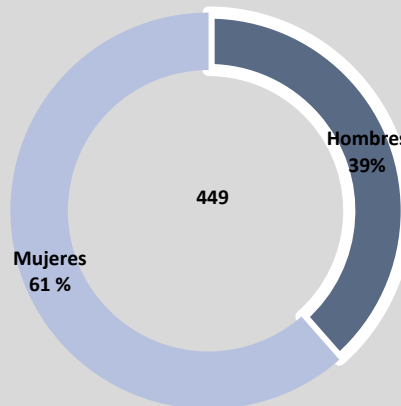
■ Mediaciones Laborales Resueltas 2023

PERSONAS BENEFICIADAS POR LAS MEDIACIONES DE TRABAJO INDIVIDUALES Y COLECTIVAS
 (CONCILIADAS Y RE-INSTALOS)

Personas Beneficiadas



276



173

Fuente: Registros Institucionales MTPS - Dirección General de Trabajo

MINISTERIO DE TRABAJO Y PREVISIÓN SOCIAL
OFICINA DE PLANIFICACIÓN Y GESTIÓN DE LA CALIDAD
OFICINA DE ESTADÍSTICA E INFORMÁTICA

**Cuadro 4.1 Mediaciones de trabajo resueltas, Individuales y colectivas
Junio 2023**

Departamento	Total
	615
SANTA ANA	73
AHUACHAPAN	12
SONSONATE	27
SAN SALVADOR	362
LA LIBERTAD	17
CHALATENANGO	0
LA PAZ	20
CABAÑAS	0
CUSCATLAN	0
SAN VICENTE	0
SAN MIGUEL	59
USULUTAN	11
MORAZAN	14
LA UNION	20

**Cuadro 4.2 Personas beneficiadas, por mediaciones laborales conciliadas y re-instalos
Junio 2023**

	Total
Relaciones Individuales y Colectivas de Trabajo	449
Hombres	173
Mujeres	276
Relaciones individuales	200
Hombres	110
Mujeres	90
Relaciones colectivas	249
Hombres	63
Mujeres	186

MINISTERIO DE TRABAJO Y PREVISIÓN SOCIAL
OFICINA DE PLANIFICACIÓN Y GESTIÓN DE LA CALIDAD
OFICINA DE ESTADÍSTICA E INFORMÁTICA

Cuadro 4.3 Monto acordado por mediaciones laborales conciliadas
Junio 2023

	Total
Relaciones Individuales y Colectivas de Trabajo	\$ 1,621,668.91
Hombres	\$ 397,234.32
Mujeres	\$ 1,224,434.59
Relaciones individuales de trabajo	\$ 242,399.21
Hombres	\$ 98,432.39
Mujeres	\$ 143,966.82
Relaciones colectivas de trabajo	\$ 1,379,269.70
Hombres	\$ 298,801.93
Mujeres	\$ 1,080,467.77

MINISTERIO DE TRABAJO Y PREVISIÓN SOCIAL
 OFICINA DE PLANIFICACIÓN Y GESTIÓN DE LA CALIDAD
 OFICINA DE ESTADÍSTICA E INFORMÁTICA

Cuadro 4.4 Personas beneficiadas con las mediaciones individuales y colectivas conciliadas y reinstalo, por actividad económica
 Junio 2023

Actividad económica	Total
	200
Agricultura	3
Minas y Canteras	0
Industria Manufacturera	18
Electricidad, Gas, y Aire Acondicionado	1
Agua y Desechos	0
Construcción	21
Comercio	44
Transporte y Almacenamiento	18
Hoteles y Restaurantes	15
Comunicaciones	4
Fianzas y Seguros	0
Inmobiliarias	0
Actividades Profesionales y Científicas	3
Actividades Servicios de Apoyo	10
Agencias de Seguridad	19
Agencias de Limpieza	4
Gobierno	1
Enseñanza	3
Servicios Sociales y de Seguridad	8
Artísticas y Recreativas	2
Otros Servicios, Reparaciones	14
Servicios Domésticos	12
Órganos Extraterritoriales	0

MINISTERIO DE TRABAJO Y PREVISIÓN SOCIAL
OFICINA DE PLANIFICACIÓN Y GESTIÓN DE LA CALIDAD
OFICINA DE ESTADÍSTICA E INFORMÁTICA

Cuadro 4.5 Reglamentos Internos de Trabajo
Junio 2023

Expedientes	Total
En trámite	159
Expedientes de Reglamento Internos de Trabajo tramitados	134
Reglamentos Aprobados	38
Reglamentos Observados	7
Reglamentos con observaciones de género	0
Proyectos de Reglamentos Internos Desistidos	1
Proyectos de Reglamentos Internos declarados Impropionibles	0
Proyectos de Reglamentos Internos Prevenidos	52
Denegados	36
Plazo Caducado Ley de Procedimientos Administrativos (LPA)	4

Cuadro 4.6 Juntas Directivas Inscritas
Junio 2023

Tipo de Junta Directiva Inscrita	Total
	68
Juntas Directivas del Sector Privado	27
Juntas Directivas del Sector Público	20
Juntas Directivas de Instituciones Autónomas	4
Juntas Directivas Seccionales Privadas	13
Juntas Directivas Seccionales Públicas	3
Juntas Directivas de Federaciones Privadas	1
Juntas Directivas de Federaciones Públicas	0
Juntas Directivas de Confederaciones Privadas	0
Juntas Directivas de Confederaciones Públicas	0

MINISTERIO DE TRABAJO Y PREVISIÓN SOCIAL
 OFICINA DE PLANIFICACIÓN Y GESTIÓN DE LA CALIDAD
 OFICINA DE ESTADÍSTICA E INFORMÁTICA

Cuadro 4.7 Miembros de Juntas Directivas inscritas
 Junio 2023

Miembros Inscritos	Hombres	Mujeres	Total
	378	220	598
Juntas Directivas del Sector Privado	169	81	250
Juntas Directivas del Sector Público	137	47	184
Juntas Directivas de Instituciones Autónomas	25	19	44
Juntas Directivas de Federaciones Privadas	6	5	11
Juntas Directivas de Federaciones Públicas	0	0	0
Juntas Directivas de Seccionales Privadas	38	51	89
Juntas Directivas de Seccionales Públicas	3	17	20
Juntas Directivas de Confederaciones Privadas	0	0	0
Juntas Directivas de Confederaciones Públicas	0	0	0

MINISTERIO DE TRABAJO Y PREVISIÓN SOCIAL
OFICINA DE PLANIFICACIÓN Y GESTIÓN DE LA CALIDAD
OFICINA DE ESTADÍSTICA E INFORMÁTICA

Cuadro 4.8 Sindicatos activos, según clase y estado actual
Junio 2023

Tipo de Sindicato	Total Activos
	331
Sindicatos Públicos	104
Sindicatos de Trabajadores Independientes	114
Sindicatos de Industria	40
Sindicatos de Autónomas	30
Sindicatos de Gremio	32
Sindicatos de Empresa	11

Cuadro 4.9 Afiliación sindical activa
Junio 2023

Asociaciones	Total		Total
	Hombres	Mujeres	
	2,041	1,278	3,319
Sindicatos Privados	1,116	837	1,953
Sindicatos públicos	720	324	1,044
Sindicatos de Autónomas	205	117	322

Cuadro 4.10 Contratos Colectivos de Trabajo Inscritos
Junio 2023

Sector	Total
	2
Privado	2
Autónomas	0
Públicos	0

MINISTERIO DE TRABAJO Y PREVISIÓN SOCIAL
OFICINA DE PLANIFICACIÓN Y GESTIÓN DE LA CALIDAD
OFICINA DE ESTADÍSTICA E INFORMÁTICA

GLOSARIO

Abreviaciones	Significado
CCT	Contrato Colectivo de Trabajo
CIIU REV – 3	Clasificación Internacional Industrial Uniforme Versión 3
CIIU REV – 4	Clasificación Internacional Industrial Uniforme Versión 4
CIUO – 88	Clasificación Internacional Uniforme de Ocupaciones 88
DGIT	Dirección General de Inspección de Trabajo
DGT	Dirección General de Trabajo
DGPS	Dirección General de Previsión Social
DGE	Dirección General de Empleo
MTPS	Ministerio de Trabajo y Previsión Social
LGBTI	Población: Lesbianas, Gais, Bisexuales, Transgénero e Intersexuales
OIR	Oficina de Información y Respuesta
SI	Solicitud de Información
SIE	Sistema de Intermediación de Empleo
SSO	Seguridad y Salud Ocupacional
SNNAT	Sistema Nacional de Notificación de Accidentes de Trabajo

MINISTERIO DE TRABAJO Y PREVISIÓN SOCIAL
OFICINA DE PLANIFICACIÓN Y GESTIÓN DE LA CALIDAD
OFICINA DE ESTADÍSTICA E INFORMÁTICA



MINISTERIO
DE TRABAJO
Y PREVISIÓN
SOCIAL

Síguenos En Nuestras Redes Sociales:



@trabajosv



Ministerio de Trabajo el Salvador



Call Center 130
Asesorialaboral@mtps.gob.sv

