



MINISTERIO DE TRABAJO Y PREVISIÓN SOCIAL

BOLETIN ESTADÍSTICO MENSUAL
AGOSTO 2023

OFICINA DE ESTADÍSTICA E INFORMÁTICA



MINISTERIO DE TRABAJO Y PREVISIÓN SOCIAL
UNIDAD DE PLANIFICACIÓN Y GESTIÓN DE LA CALIDAD
OFICINA DE ESTADÍSTICA E INFORMÁTICA

TABLA DE CONTENIDO

ANTECEDENTES.....	5
OBJETIVO.....	6
TERMINOS Y DEFINICIONES.....	6
METODOLOGÍA.....	7
PERSONAS COLOCADAS.....	9
Cuadro 1.1 Personas colocadas por mes según rango de edad y sexo	10
Cuadro 1.2 Personas colocadas por mes, según departamento	11
Cuadro 1.3 Personas con discapacidad colocadas por mes, según rango de edad y sexo	11
Cuadro 1.4 Personas con discapacidad colocadas por mes, según departamento	12
Cuadro 1.5 Adolescentes atendidos y permisos de trabajo emitidos por mes, según sexo	12
Cuadro 1.6 Adolescentes atendidos por mes, según departamento	13
Cuadro 1.7 Permisos de trabajo emitidos por mes, según departamento	13
Cuadro 1.8 Contratos de aprendizaje aprobados por mes, según sector económico	14
Cuadro 1.9 Ferias de autoempleo y personas emprendedoras participantes	14
INSPECCIONES Y RE-INSPECCIONES.....	16
Cuadro 2.1 Inspecciones y Re-Inspecciones realizadas por mes	17
Cuadro 2.2 Trabajadores cubiertos por inspecciones de trabajo	17
Cuadro 2.3 Montos recuperados a favor de personas trabajadoras mediante inspecciones	18
Cuadro 2.4 Infracciones impuestas según tipo de normativa	18
Cuadro 2.5 Multas, infracciones y montos	19
Cuadro 2.6 Hojas de retiro voluntario y terminación de contrato	19
Cuadro 2.7 Inspecciones a solicitud de personas trabajadoras cubiertas por Género-otras causas	20
Cuadro 2.8 Verificación de cumplimiento de los planes especiales de inspección	21
Cuadro 2.8.1. Inspecciones de verificación de la Ley Amor convertido en Alimento para el Fomento, Protección y Apoyo a la Lactancia Materna	21
VISITAS TECNICAS REALIZADAS.....	23
Cuadro 3.1 Personas trabajadoras cubiertas por las Visitas Técnicas en Seguridad e Higiene Ocupacional	24
Cuadro 3.2 Comités de Seguridad y Salud Ocupacional Acreditados	25
Cuadro 3.3 Personas Acreditadas como miembros de los Comités de SSO	25
Cuadro 3.4 Personas cubiertas por los Comités de SSO	26
Cuadro 3.5 Estudios Ambientales realizados	26
MEDIACIONES LABORALES RESUELTAS.....	28
Cuadro 4.1 Mediaciones de trabajo resueltas, Individuales y colectivas	29
Cuadro 4.2 Personas beneficiadas, por mediaciones laborales conciliadas y re-instalados	29
Cuadro 4.3 Monto acordado por mediaciones laborales conciliadas	30
Cuadro 4.4 Personas beneficiadas con las mediaciones individuales y colectivas conciliadas y reinstalados, por actividad económica	31
Cuadro 4.5 Reglamentos Internos de Trabajo	32
Cuadro 4.6 Juntas Directivas Inscritas	32
Cuadro 4.7 Miembros de Juntas Directivas inscritas	33
Cuadro 4.8 Sindicatos activos, según clase y estado actual	33

MINISTERIO DE TRABAJO Y PREVISIÓN SOCIAL
UNIDAD DE PLANIFICACIÓN Y GESTIÓN DE LA CALIDAD
OFICINA DE ESTADÍSTICA E INFORMÁTICA

Cuadro 4.9 Afiliación sindical activa	34
Cuadro 4.10 Contratos Colectivos de Trabajo Inscritos	34
GLOSARIO	35

MINISTERIO DE TRABAJO Y PREVISIÓN SOCIAL
UNIDAD DE PLANIFICACIÓN Y GESTIÓN DE LA CALIDAD
OFICINA DE ESTADÍSTICA E INFORMÁTICA

ANTECEDENTES

El Ministerio de Trabajo y Previsión Social (MTPS), a través de la Oficina de Estadística e Informática, presenta el "Informe Estadístico Mensual Agosto 2023", en cumplimiento a la función de asegurar la disponibilidad de información estadística, con el objetivo de facilitar la toma de decisiones al Nivel Superior, previsto en la Ley de Organización y Funciones del Sector Trabajo y Previsión Social.

Este documento está en coherencia y contribuye al cumplimiento del convenio 160 de la OIT, relativo a las Estadísticas del Trabajo.

Los datos estadísticos presentados, tienen el propósito de proveer de información sobre el entorno social y laboral del país, identificando las necesidades de los trabajadores y empleadores, de manera que contribuyan al desarrollo de iniciativas para el abordaje de las tendencias presentadas y encarar los retos del contexto laboral con mejores modelos metodológicos.

Con el afán de facilitar estudios comparativos dentro de la región y los países, este instrumento ha adoptado conceptos, definiciones, clasificaciones e indicadores comunes. Esta iniciativa busca normalizar el contenido y estadísticas presentadas, de acuerdo a la "Guía sobre la Armonización de las Estadísticas sobre Inspección del Trabajo" de la Organización Internacional del Trabajo.

**MINISTERIO DE TRABAJO Y PREVISIÓN SOCIAL
UNIDAD DE PLANIFICACIÓN Y GESTIÓN DE LA CALIDAD
OFICINA DE ESTADÍSTICA E INFORMÁTICA**

OBJETIVO

Presentar los principales indicadores mensuales relativos a la prestación de servicios de los procesos misionales del Ministerio de Trabajo y Previsión Social, incluyen los servicios públicos de empleo, inspecciones de trabajo, visitas técnicas de prevención, seguridad e higiene ocupacional, servicios de conciliación laboral y atención a sindicatos.

TERMINOS Y DEFINICIONES

Con el propósito de facilitar la comparabilidad de los datos de este documento se han adoptado los términos y definiciones de la "Guía sobre la Armonización de las Estadísticas sobre la Inspección del Trabajo", de la Oficina Internacional del Trabajo, Administración del Trabajo, Inspección del Trabajo y Seguridad y Salud en el Trabajo (LABADMIN/OSH), Ginebra, OIT, 2016.

Unidades Económicas. Lugares físicos donde se llevan a cabo actividades de producción (formales o informales) que produzcan bienes y/o presten servicios para ser comercializados en el mercado o bienes para consumo propio (lugares de trabajo, fábricas, empresas o explotaciones agrícolas, instalaciones, establecimientos, empresas, hogares, compañías, etc.).

Infracción. Violación de las condiciones de trabajo o de las normas de seguridad y salud en el trabajo que disponen la legislación y reglamentaciones nacionales en la materia.

Acción de Inspección. Se da cada vez que uno o más inspectores realizan una acción particular y distinta para determinar el cumplimiento de la legislación del trabajo, pudiendo ser proactiva o reactiva. Las acciones de inspección incluyen: visitas de inspección, servicios de prevención o asesoramiento, comprobaciones documentales y procedimientos, entre otras.

Acción de Inspección Proactiva. Es aquella en que uno o más inspectores realizan una acción de inspección a iniciativa del Ministerio u organismo responsable como parte de sus tareas o actividades programadas.

Acción de Inspección Reactiva. Es aquella en que uno o más inspectores realizan una acción de inspección en respuesta a un informe, queja o solicitud u otro tipo de notificación.

MINISTERIO DE TRABAJO Y PREVISIÓN SOCIAL
UNIDAD DE PLANIFICACIÓN Y GESTIÓN DE LA CALIDAD
OFICINA DE ESTADÍSTICA E INFORMÁTICA

Visita de Inspección. Se produce cada vez que uno o más inspectores visitan una unidad económica en persona para comprobar si se cumple la legislación laboral, es un tipo específico de acción de inspección.

Informe. La notificación hecha a la autoridad pertinente en la que se señala una lesión profesional o un accidente de trabajo que afecta a la seguridad y salud de los trabajadores, o cualquier otro hecho, por parte de un empleador u otra persona u órgano a quien la ley exige que notifique este tipo de sucesos. Este tipo de informe puede dar lugar a una acción de inspección reactiva

Sanción. Pena impuesta como resultado de una infracción detectada (por ejemplo, multa, interrupción del trabajo, retirada de la licencia, cierre o pena de prisión).

Multa por Infracción. Importe de la multa impuesta como resultado de la infracción detectada, en moneda local.

METODOLOGÍA

Los datos presentados, son recopilados en cada una de las Unidades Organizativas que los generan: Dirección General de Empleo, Dirección General de Inspección de Trabajo, Dirección General de Previsión Social, Dirección General de Trabajo, Oficinas Departamentales y Regionales del MTPS a nivel nacional.

Estos datos forman parte de sus respectivos registros administrativos, no estadísticos, vaciados mensualmente en formatos normalizados; posteriormente son remitidos a la Oficina de Estadística e Informática para su consolidación y análisis.

En la Oficina de Estadística e Informática, se verifica la precisión y pertinencia de la información proporcionada, revisando que los datos deben estar estrechamente relacionados con la información estadística que desea obtenerse.

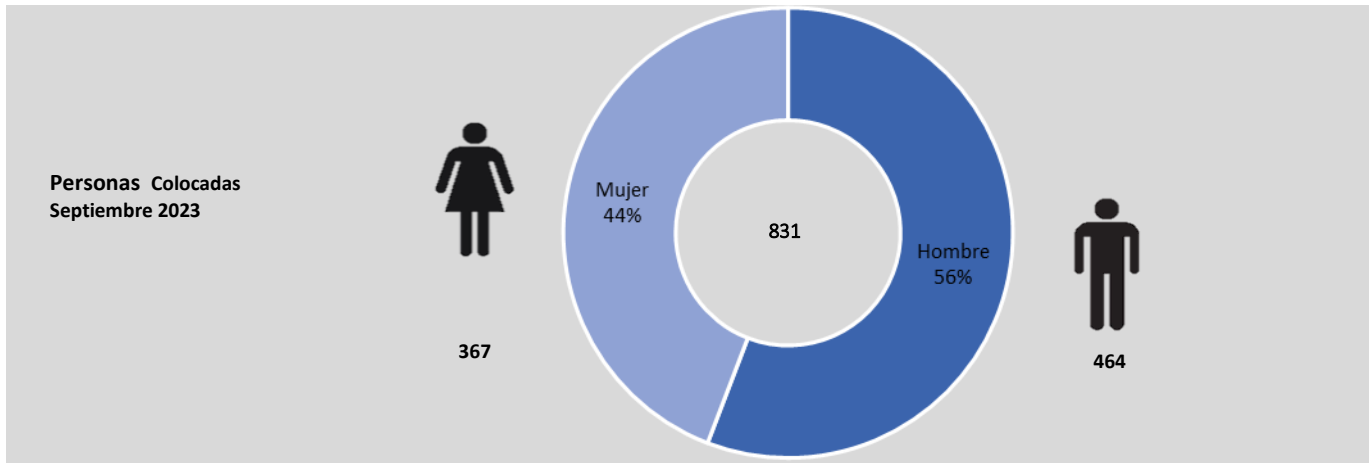
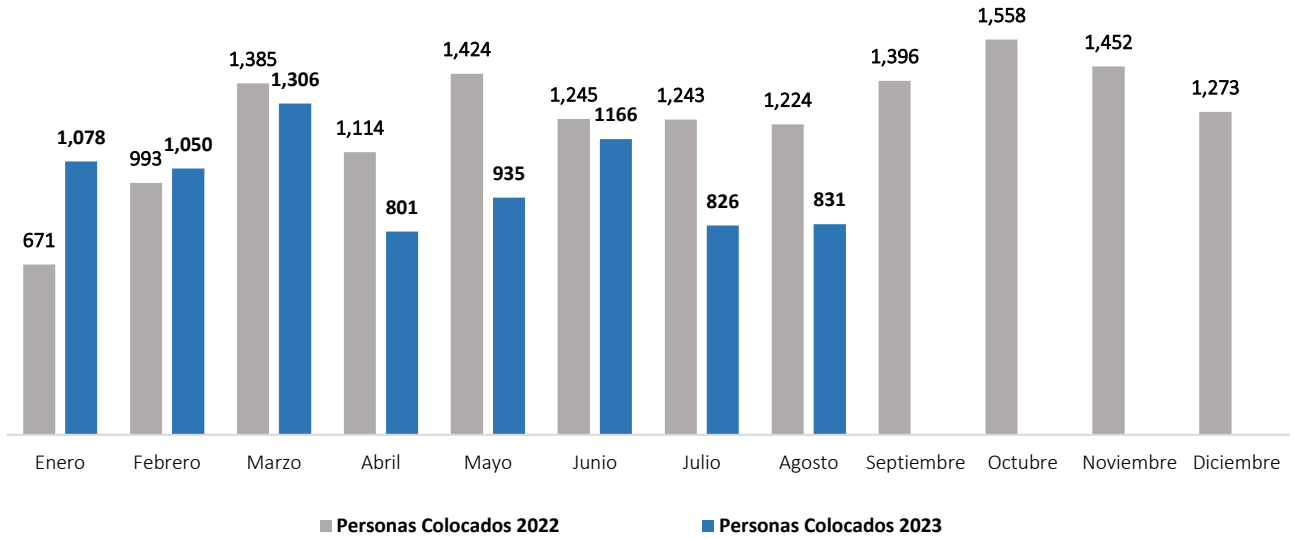
Los datos incluidos en el presente documento están accesibles en la página web del Ministerio de Trabajo y Previsión Social (mtps.gob.sv) y en el Portal de Transparencia, en un formato editable que facilite su uso estadístico por las partes interesadas.

**DIRECCIÓN GENERAL DE EMPLEO
SERVICIOS PÚBLICOS DE EMPLEO**

MINISTERIO DE TRABAJO Y PREVISIÓN SOCIAL
 UNIDAD DE PLANIFICACIÓN Y GESTIÓN DE LA CALIDAD
 OFICINA DE ESTADÍSTICA E INFORMÁTICA

PERSONAS COLOCADAS

AGOSTO 2023



■ De 18 a 29 años ■ De 30 a más años

Fuente: Registros Institucionales MTPS - Dirección General de Empleo

MINISTERIO DE TRABAJO Y PREVISIÓN SOCIAL
UNIDAD DE PLANIFICACIÓN Y GESTIÓN DE LA CALIDAD
OFICINA DE ESTADÍSTICA E INFORMÁTICA

Cuadro 1.1 Personas colocadas por mes según rango de edad y sexo
Agosto 2023

Rango de Edad	Total
Personas Colocados	831
De 18 a 29 años	593
De 30 a más años	238
Hombres	438
De 18 a 29 años	319
De 30 a más años	119
Mujeres	393
De 18 a 29 años	274
De 30 a más años	119

MINISTERIO DE TRABAJO Y PREVISIÓN SOCIAL
UNIDAD DE PLANIFICACIÓN Y GESTIÓN DE LA CALIDAD
OFICINA DE ESTADÍSTICA E INFORMÁTICA

Cuadro 1.2 Personas colocadas por mes, según departamento
Agosto 2023

Departamento	Total
	831
Santa Ana	82
Ahuachapán	35
Sonsonate	60
San Salvador	206
La Libertad	156
Chalatenango	30
La Paz	20
Cabañas	1
Cuscatlán	38
San Vicente	17
San Miguel	61
Usulután	72
Morazán	33
La Unión	20

Cuadro 1.3 Personas con discapacidad colocadas por mes, según rango de edad y sexo
Agosto 2023

Rango de Edad	Total
Total	33
De 18 a 29 años	19
De 30 a más años	14
Hombres	
De 18 a 29 años	14
De 30 a más años	8
Mujeres	
De 18 a 29 años	5
De 30 a más años	6

MINISTERIO DE TRABAJO Y PREVISIÓN SOCIAL
UNIDAD DE PLANIFICACIÓN Y GESTIÓN DE LA CALIDAD
OFICINA DE ESTADÍSTICA E INFORMÁTICA

Cuadro 1.4 Personas con discapacidad colocadas por mes, según departamento
Agosto 2023

Departamento	Total
	33
Santa Ana	1
San Salvador	20
La Libertad	3
Cuscatlán	2
Usulután	6
Morazán	1

Cuadro 1.5 Adolescentes atendidos y permisos de trabajo emitidos por mes, según sexo
Agosto 2023

Adolescentes Atendidos y Permisos de Trabajo Emitidos	Total
Personas Atendidas	13
Hombres	10
Mujeres	3
Permiso Emitidos	4
Hombres	4
Mujeres	0

MINISTERIO DE TRABAJO Y PREVISIÓN SOCIAL
UNIDAD DE PLANIFICACIÓN Y GESTIÓN DE LA CALIDAD
OFICINA DE ESTADÍSTICA E INFORMÁTICA

Cuadro 1.6 Adolescentes atendidos por mes, según departamento
Agosto 2023

Departamento	Total
	13
Santa Ana	3
Ahuachapán	0
Sonsonate	0
San Salvador	8
La Libertad	1
Chalatenango	0
La Paz	0
Cabañas	0
Cuscatlán	0
San Vicente	0
San Miguel	1
Usulután	0
Morazán	0
La Unión	0

Cuadro 1.7 Permisos de trabajo emitidos por mes, según departamento
Agosto 2023

Departamento	Total
	8
Sonsonate	4
San Salvador	0
La Libertad	0
Chalatenango	0
La Paz	0
Cabañas	0
Cuscatlán	0
San Vicente	0
San Miguel	0
Usulután	0
Morazán	0
La Unión	4

MINISTERIO DE TRABAJO Y PREVISIÓN SOCIAL
UNIDAD DE PLANIFICACIÓN Y GESTIÓN DE LA CALIDAD
OFICINA DE ESTADÍSTICA E INFORMÁTICA

Cuadro 1.8 Contratos de aprendizaje aprobados por mes, según sector económico
Agosto 2023

Sector Económico	Total
	132
Hombre	49
Industria	10
Comercio	34
Servicios	5
Mujer	83
Industria	40
Comercio	21
Servicios	22

Cuadro 1.9 Ferias de autoempleo y personas emprendedoras participantes
Agosto 2023

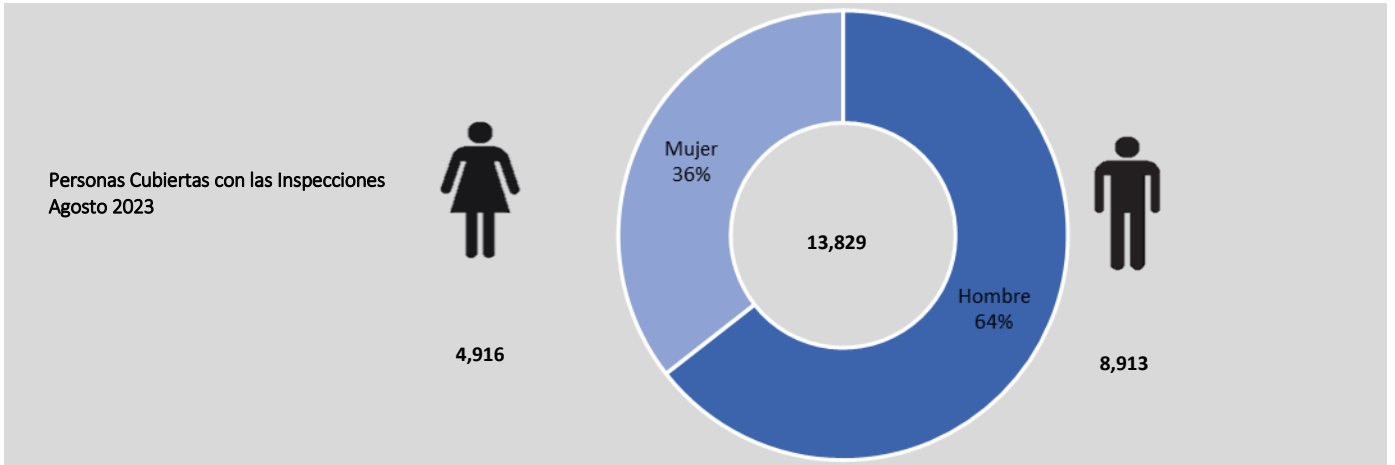
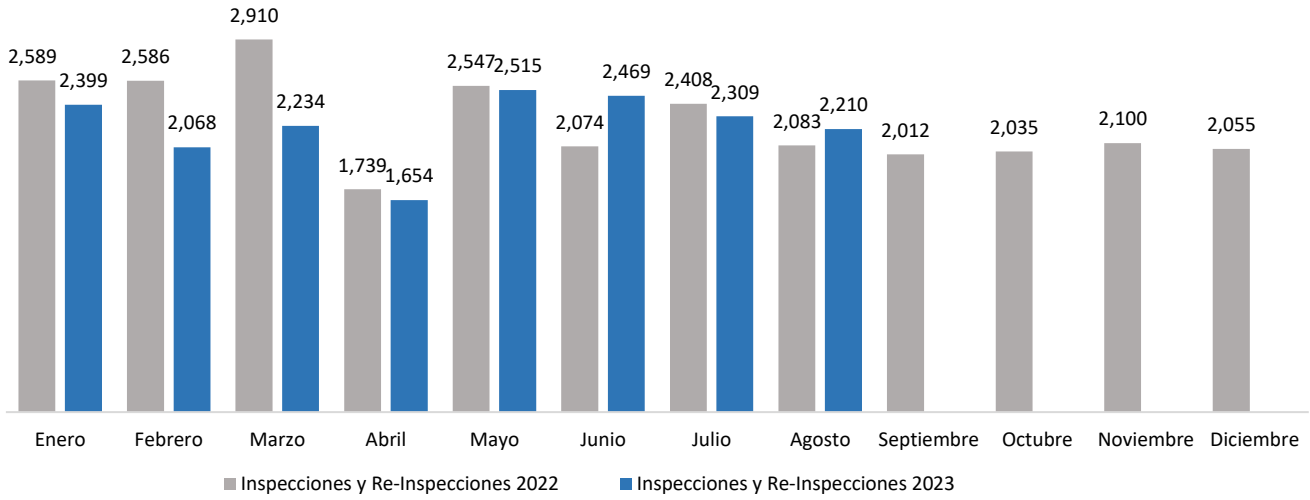
Ferias y Emprendedores Participantes	Total
Ferias de Auto Empleo	19
Hombres Emprendedores Participantes	43
Mujeres Emprendedoras Participantes	193
Personas Participantes	236

DIRECCIÓN GENERAL DE INSPECCIÓN DE TRABAJO

MINISTERIO DE TRABAJO Y PREVISIÓN SOCIAL
 UNIDAD DE PLANIFICACIÓN Y GESTIÓN DE LA CALIDAD
 OFICINA DE ESTADÍSTICA E INFORMÁTICA

INSPECCIONES Y RE-INSPECCIONES

AGOSTO 2023



Fuente: Registros Institucionales MTPS - Dirección General de Inspección del Trabajo

MINISTERIO DE TRABAJO Y PREVISIÓN SOCIAL
 UNIDAD DE PLANIFICACIÓN Y GESTIÓN DE LA CALIDAD
 OFICINA DE ESTADÍSTICA E INFORMÁTICA

Cuadro 2.1 Inspecciones y Re-Inspecciones realizadas por mes
 Agosto 2023

Inspecciones y Re inspecciones	Total
Inspecciones y Re-Inspecciones de Trabajo	2,210
Inspecciones	1,595
Re-Inspecciones	615

Cuadro 2.2 Trabajadores cubiertos por inspecciones de trabajo
 Agosto 2023

Trabajadores Cubiertos	Total
	13,829
Hombres	8,851
Mujeres	4,840
Hombres con discapacidad	62
Mujeres con discapacidad	18
Mujeres Embarazadas	58

MINISTERIO DE TRABAJO Y PREVISIÓN SOCIAL
UNIDAD DE PLANIFICACIÓN Y GESTIÓN DE LA CALIDAD
OFICINA DE ESTADÍSTICA E INFORMÁTICA

Cuadro 2.3 Montos recuperados a favor de personas trabajadoras mediante inspecciones
Agosto 2023

Montos Recuperados por Inspecciones	Total
	\$ 174,867.66
Hombres	\$ 109,474.91
Mujeres	\$ 65,392.75

Cuadro 2.4 Infracciones impuestas según tipo de normativa
Agosto 2023

Tipo de Violación	Total
	1,472
Código de Trabajo	1,106
Ley de Organización y Funciones del Sector Trabajo y Previsión Social	262
Ley Especial de Inclusión de las Personas con Discapacidad	17
Ley General de Prevención de Riesgos en los Lugares de Trabajo	31
Decreto sobre Salario Mínimo	56
Otras Causas	0

MINISTERIO DE TRABAJO Y PREVISIÓN SOCIAL
 UNIDAD DE PLANIFICACIÓN Y GESTIÓN DE LA CALIDAD
 OFICINA DE ESTADÍSTICA E INFORMÁTICA

Cuadro 2.5 Multas, infracciones y montos
 Agosto 2023

Tipo	Total
Multa	496
Infracciones	1,472
Montos Recuperados	\$ 256,885.38

Cuadro 2.6 Hojas de retiro voluntario y terminación de contrato
 Agosto 2023

Tipo de Hoja	Total
Retiro Voluntario	3780
Retiro Voluntario Sector Privado	2,470
Retiro Voluntario Sector Municipal	207
Retiro Voluntario Sector Público	1103
Terminación de Contrato	1,786

MINISTERIO DE TRABAJO Y PREVISIÓN SOCIAL
UNIDAD DE PLANIFICACIÓN Y GESTIÓN DE LA CALIDAD
OFICINA DE ESTADÍSTICA E INFORMÁTICA

Cuadro 2.7 Inspecciones a solicitud de personas trabajadoras cubiertas por Género-otras causas
Agosto 2023

Tipo de queja	Inspecciones Por Otras Causas	Total de personas	Hombres	Mujeres	Trabajadoras embarazadas
TOTALES	174	277	182	84	11
Acoso laboral	2	2	1	1	0
Asuetos	11	12	10	2	0
Atraso de salarios	6	11	5	6	0
Aviso De Ley	0	1	1	0	0
Ayuda En Caso De Muerte	1	1	0	1	0
Bonificaciones	4	4	2	2	0
Comisión	14	15	8	7	0
Constancia de trabajo	12	12	8	4	0
Contrato individual de trabajo	9	11	10	1	0
Descuentos ilegales	18	19	14	4	1
Desmejora salarial	2	2	2	0	0
Despido de Directivo Sindical	3	3	3	0	0
Despido de Mujer Embarazada	8	8	0	2	6
Días de Descanso	2	2	1	1	0
Explicación de derechos y obligaciones laborales	1	1	1	0	0
Firma de Incapacidad	1	1	1	0	0
Ley General de Prevención de Riesgos en los Lugares de Trabajo	1	63	61	2	0
Malos tratos	8	8	4	4	0
No reportar de AFP e IPSFA	1	1	1	0	0
No reportar de ISSS	2	2	0	2	0
Nocturnidad	1	2	0	2	0
Prestación pecuniaria equivalente al salario dejado de devengar	8	9	6	3	0
Re instalo de trabajadora embarazada	1	1	0	1	0
Recibo de Pago o Planillas	1	1	1	0	0
Riesgos Psicosociales	1	1	1	0	0
Situación Laboral	30	30	16	13	1
Situación Laboral de Embaraza	3	3	0	0	3
Subsidio Embarazada	3	3	0	3	0
Subsidio por Incapacidad	16	16	8	8	0
Sustitución patronal	1	29	16	13	0
Viáticos	2	2	1	1	0
Ampliación de la Garantía de Estabilidad Laboral de la Mujer en Estado de Gravidéz	1	1	0	1	0

MINISTERIO DE TRABAJO Y PREVISIÓN SOCIAL
UNIDAD DE PLANIFICACIÓN Y GESTIÓN DE LA CALIDAD
OFICINA DE ESTADÍSTICA E INFORMÁTICA

Cuadro 2.8 Verificación de cumplimiento de los planes especiales de inspección
Agosto 2023

Tipo	Total
Inspecciones	154
Verificación del cumplimiento del Decreto de Salario Mínimo	154
Trabajadores Cubiertos	734
Trabajadoras cubiertas por la verificación del cumplimiento del Decreto de Salario Mínimo	22
Trabajadoras cubiertas por la verificación del cumplimiento de los derechos laborales a mujeres	275
Trabajadores cubiertos por la verificación al cumplimiento del Decreto de Salario Mínimo	437

Cuadro 2.8.1. Inspecciones de verificación de la Ley Amor convertido en Alimento para el Fomento, Protección y Apoyo a la
Lactancia Materna
Agosto


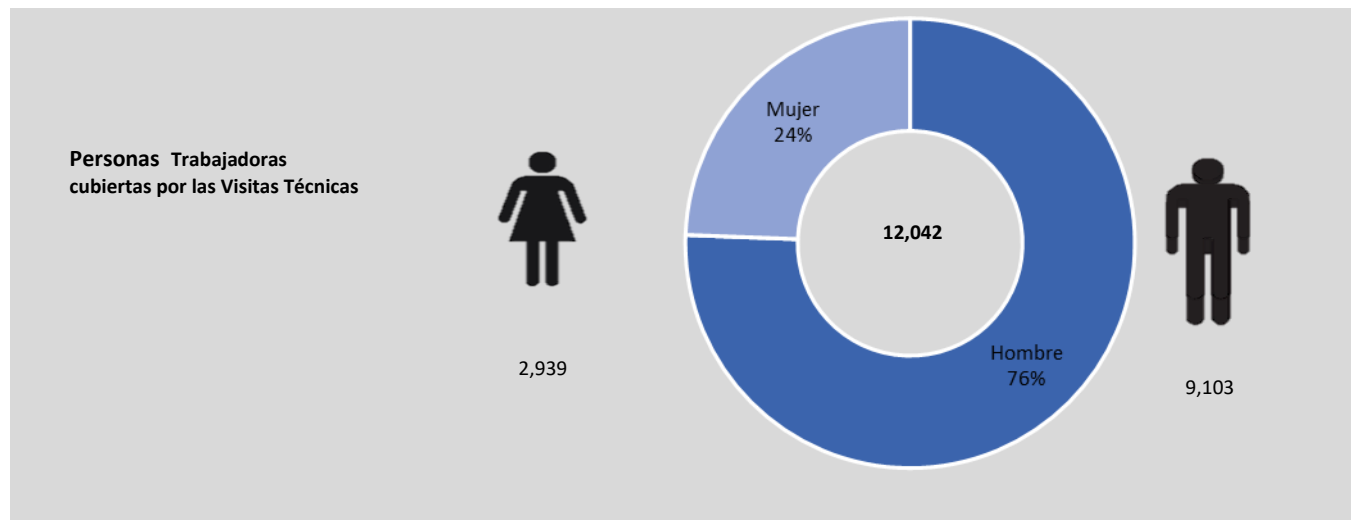
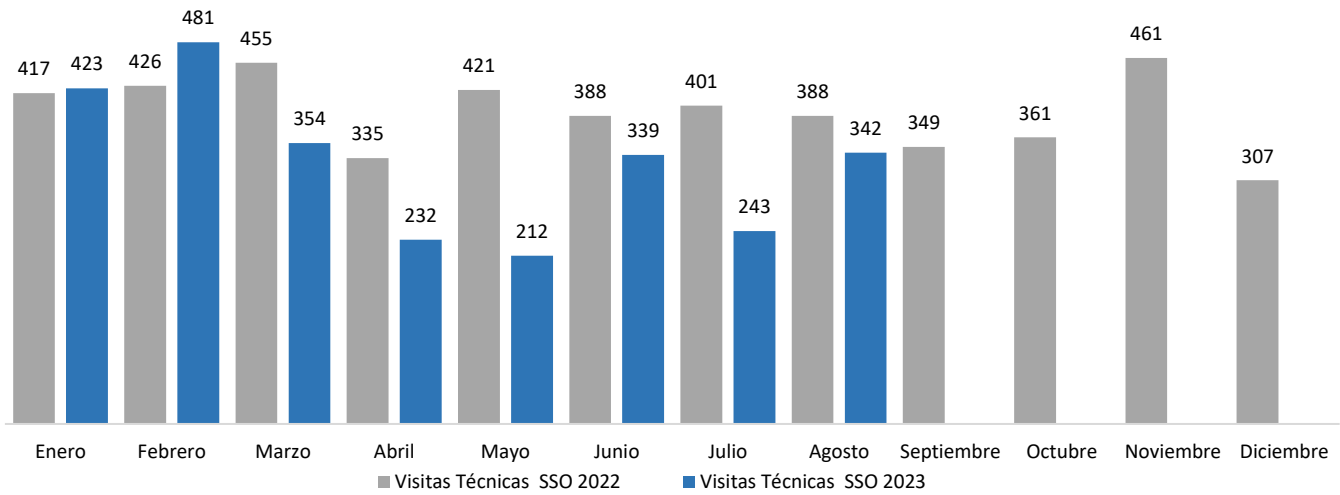
Inspecciones y Trabajadoras Cubiertas	Total
Inspecciones	3
Mujeres	22

DIRECCIÓN GENERAL DE PREVISIÓN SOCIAL

MINISTERIO DE TRABAJO Y PREVISIÓN SOCIAL
 UNIDAD DE PLANIFICACIÓN Y GESTIÓN DE LA CALIDAD
 OFICINA DE ESTADÍSTICA E INFORMÁTICA

VISITAS TÉCNICAS REALIZADAS

AGOSTO 2023



MINISTERIO DE TRABAJO Y PREVISIÓN SOCIAL
UNIDAD DE PLANIFICACIÓN Y GESTIÓN DE LA CALIDAD
OFICINA DE ESTADÍSTICA E INFORMÁTICA

Cuadro 3.1 Personas trabajadoras cubiertas por las Visitas Técnicas en Seguridad e Higiene Ocupacional
Agosto 2023

Departamento	Total
	12,182
SANTA ANA	1715
AHUACHAPAN	162
SONSONATE	2170
SAN SALVADOR	4580
LA LIBERTAD	2390
CHALATENANGO	79
LA PAZ	8
CABAÑAS	36
CUSCATLAN	50
SAN VICENTE	27
SAN MIGUEL	432
USULUTAN	16
MORAZAN	267
LA UNION	250

MINISTERIO DE TRABAJO Y PREVISIÓN SOCIAL
UNIDAD DE PLANIFICACIÓN Y GESTIÓN DE LA CALIDAD
OFICINA DE ESTADÍSTICA E INFORMÁTICA

Cuadro 3.2 Comités de Seguridad y Salud Ocupacional Acreditados
Agosto 2023

Departamento	Total
	32
SANTA ANA	2
AHUACHAPAN	0
SONSONATE	0
SAN SALVADOR	9
LA LIBERTAD	4
CHALATENANGO	0
LA PAZ	5
CABAÑAS	0
CUSCATLAN	1
SAN VICENTE	3
SAN MIGUEL	4
USULUTAN	0
MORAZAN	2
LA UNION	2

Cuadro 3.3 Personas Acreditadas como miembros de los Comités de SSO
Agosto 2023

Departamento	Total
	216
SANTA ANA	24
AHUACHAPAN	0
SONSONATE	0
SAN SALVADOR	50
LA LIBERTAD	27
CHALATENANGO	0
LA PAZ	26
CABAÑAS	11
CUSCATLAN	4
SAN VICENTE	11
SAN MIGUEL	42
USULUTAN	0
MORAZAN	8
LA UNION	13

MINISTERIO DE TRABAJO Y PREVISIÓN SOCIAL
UNIDAD DE PLANIFICACIÓN Y GESTIÓN DE LA CALIDAD
OFICINA DE ESTADÍSTICA E INFORMÁTICA

Cuadro 3.4 Personas cubiertas por los Comités de SSO
Agosto 2023

Departamento	Total
	2,009
SANTA ANA	76
AHUACHAPAN	0
SONSONATE	0
SAN SALVADOR	986
LA LIBERTAD	544
CHALATENANGO	0
LA PAZ	191
CABAÑAS	0
CUSCATLAN	22
SAN VICENTE	55
SAN MIGUEL	62
USULUTAN	0
MORAZAN	31
LA UNION	42

Cuadro 3.5 Estudios Ambientales realizados
Agosto 2023

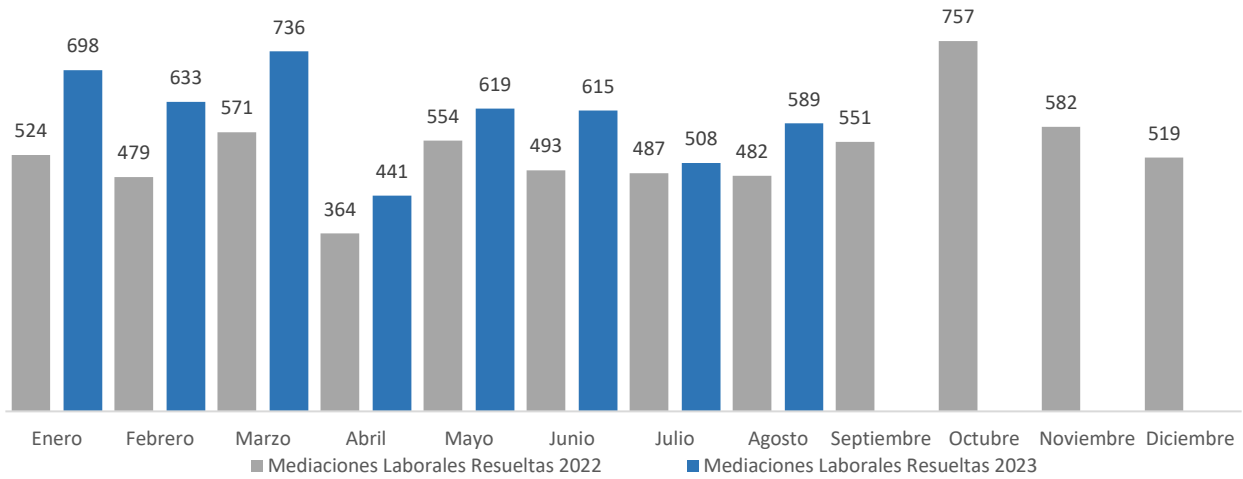
Estudios Ambientales	Total
	34
Iluminación	18
Ruido	7
Calor	9

DIRECCIÓN GENERAL DE TRABAJO
MEDIACIONES LABORALES

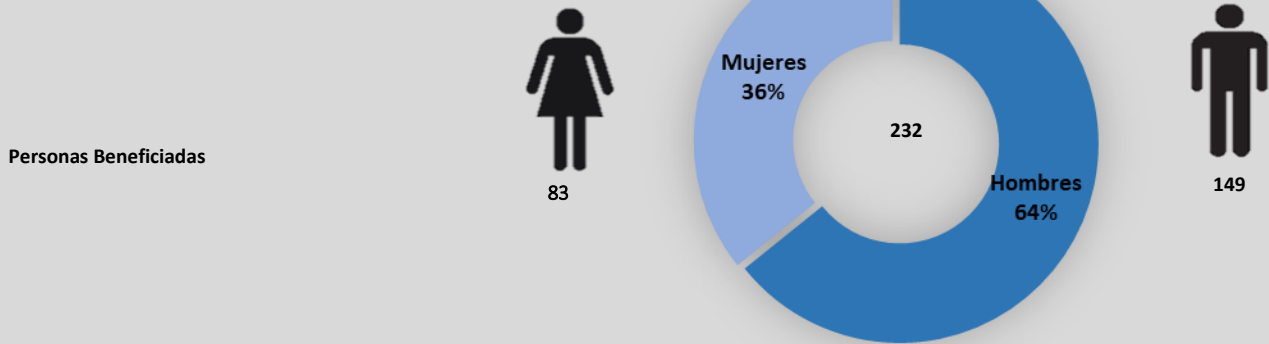
MINISTERIO DE TRABAJO Y PREVISIÓN SOCIAL
 UNIDAD DE PLANIFICACIÓN Y GESTIÓN DE LA CALIDAD
 OFICINA DE ESTADÍSTICA E INFORMÁTICA

MEDIACIONES LABORALES RESUELTAS

AGOSTO 2023



PERSONAS BENEFICIADAS POR LAS MEDIACIONES DE TRABAJO INDIVIDUALES Y COLECTIVAS
 (CONCILIADAS Y RE-INSTALOS)



MINISTERIO DE TRABAJO Y PREVISIÓN SOCIAL
UNIDAD DE PLANIFICACIÓN Y GESTIÓN DE LA CALIDAD
OFICINA DE ESTADÍSTICA E INFORMÁTICA

Cuadro 4.1 Mediaciones de trabajo resueltas, Individuales y colectivas
Agosto 2023

Departamento	Total
	589
SANTA ANA	63
AHUACHAPAN	18
SONSONATE	49
SAN SALVADOR	293
LA LIBERTAD	25
CHALATENANGO	0
LA PAZ	24
CABAÑAS	0
CUSCATLAN	0
SAN VICENTE	0
SAN MIGUEL	67
USulután	18
MORAZAN	17
LA UNION	15

Cuadro 4.2 Personas beneficiadas, por mediaciones laborales conciliadas y re-instalos
Agosto 2023

	Total
Relaciones Individuales de Trabajo – Relaciones Colectivas de Trabajo	232
Hombres	149
Mujeres	83
Relaciones individuales	207
Hombres	129
Mujeres	78
Relaciones colectivas	25
Hombres	20
Mujeres	5

MINISTERIO DE TRABAJO Y PREVISIÓN SOCIAL
 UNIDAD DE PLANIFICACIÓN Y GESTIÓN DE LA CALIDAD
 OFICINA DE ESTADÍSTICA E INFORMÁTICA

Cuadro 4.3 Monto acordado por mediaciones laborales conciliadas
 Agosto 2023

	Total
Relaciones Individuales de Trabajo – Relaciones Colectivas de Trabajo	\$ 233,374.86
Hombres	\$ 121,910.41
Mujeres	\$ 111,464.45
Relaciones Individuales de Trabajo	\$ 209,896.57
Hombres	\$ 102,952.87
Mujeres	\$ 106,943.70
Relaciones Colectivas de Trabajo	\$ 23,478.29
Hombres	\$ 18,957.54
Mujeres	\$ 4,520.75

MINISTERIO DE TRABAJO Y PREVISIÓN SOCIAL
UNIDAD DE PLANIFICACIÓN Y GESTIÓN DE LA CALIDAD
OFICINA DE ESTADÍSTICA E INFORMÁTICA

Cuadro 4.4 Personas beneficiadas con las mediaciones individuales y colectivas conciliadas y reinstalo, por actividad económica
Agosto 2023

Actividad Económica	Total
	232
Agricultura	4
Actividades servicios de apoyo	14
Actividades Profesionales y científicas	4
Agencias de limpieza	4
Agencias de seguridad	24
Agua y desechos	0
Artísticas y recreativas	1
Comercio	51
Comunicaciones	5
Construcción	41
Electricidad, gas y aire acondicionado	2
Enseñanza	1
Finanzas y seguros	7
Gobierno	0
Hoteles y restaurantes	20
Industria manufacturera	25
Inmobiliarias	0
Minas y canteras	0
Órganos extraterritoriales	0
Otros servicios, reparaciones	7
Servicios sociales y de salud	2
Servicios domésticos	11
Transporte y almacenamiento	9

MINISTERIO DE TRABAJO Y PREVISIÓN SOCIAL
UNIDAD DE PLANIFICACIÓN Y GESTIÓN DE LA CALIDAD
OFICINA DE ESTADÍSTICA E INFORMÁTICA

Cuadro 4.5 Reglamentos Internos de Trabajo
Agosto 2023

Expedientes	Total
Reglamentos Aprobados	16
Reformas de Reglamentos Internos Aprobados	2
Proyectos de Reglamentos Internos que les caduco el plazo (LPA)	0
Proyectos de Reglamentos Internos Desistidos	1
Proyectos de Reglamentos Internos declarados improponibles	0
Proyectos de Reglamentos Internos Prevenidos	58
Proyectos de Reglamentos Internos denegados	23
Expedientes de Reglamento Internos de Trabajo Tramitados	100
Expedientes en trámite	170
Total	270

Cuadro 4.6 Juntas Directivas Inscritas
Agosto 2023

Juntas Directivas Inscritas	Total
	51
Sector Privado	27
Sector Público	9
Sector Autónomas	1
Seccionales Privadas	10
Seccionales Públicas	1
Federaciones Privadas	2
Federaciones Públicas	0
Confederaciones Privadas	1
Confederaciones Públicas	0

MINISTERIO DE TRABAJO Y PREVISIÓN SOCIAL
UNIDAD DE PLANIFICACIÓN Y GESTIÓN DE LA CALIDAD
OFICINA DE ESTADÍSTICA E INFORMÁTICA

Cuadro 4.7 Miembros de Juntas Directivas inscritas
Agosto 2023

MIEMBROS JUNTAS DIRECTIVAS INSCRITAS	TOTAL	HOMBRES	MUJERES
Generales Privadas:	271	142	129
Generales Públicas:	91	68	23
Instituciones Autónomas	11	6	5
Federales Privadas:	20	9	11
Federaciones Públicas:	0	0	0
Seccionales Privadas:	67	37	30
Seccionales Públicas:	7	7	0
Confederales Privadas:	11	6	5
Confederales Públicas:	0	0	0
TOTAL	478	275	203

Fuente: Departamento Nacional de Organizaciones Sociales

Cuadro 4.8 Sindicatos activos, según clase y estado actual
Agosto 2023

	Total
Sindicatos Activos	321
Gremio	33
Empresa	12
Industria	41
Trabajadores Independientes.	115
Autónomas	26
Públicos	94

MINISTERIO DE TRABAJO Y PREVISIÓN SOCIAL
UNIDAD DE PLANIFICACIÓN Y GESTIÓN DE LA CALIDAD
OFICINA DE ESTADÍSTICA E INFORMÁTICA

Cuadro 4.9 Afiliación sindical activa
Agosto 2023

Asociaciones	Hombres	Mujeres	Total
	121,591	46,658	168,249
Sindicatos Privados	95,021	24,516	119,537
Sindicatos Públicos	17,676	13,673	31,349
Sindicatos de Autónomas	8,894	8,469	17,363

Cuadro 4.10 Contratos Colectivos de Trabajo Inscritos
Agosto 2023

Contratos Colectivos de Trabajo Inscritos	Total
	0
Privado	0
Publico	0
Autónomo	0

GLOSARIO

Abreviaciones	Significado
CCT	Contrato Colectivo de Trabajo
CIU REV - 3	Clasificación Internacional Industrial Uniforme Versión 3
CIU REV - 4	Clasificación Internacional Industrial Uniforme Versión 4
CIUO - 88	Clasificación Internacional Uniforme de Ocupaciones 88
DGIT	Dirección General de Inspección de Trabajo
DGT	Dirección General de Trabajo
DGPS	Dirección General de Previsión Social
DGE	Dirección General de Empleo
FDE	Feria de Empleo
MTPS	Ministerio de Trabajo y Previsión Social
LGBTI	Población: Lesbianas, Gais, Bisexuales, Transgénero e Intersexuales
OIR	Oficina de Información y Respuesta
SI	Solicitud de Información
SIE	Sistema de Intermediación de Empleo
SSO	Seguridad y Salud Ocupacional
SNNAT	Sistema Nacional de Notificación de Accidentes de Trabajo

MINISTERIO DE TRABAJO Y PREVISIÓN SOCIAL
UNIDAD DE PLANIFICACIÓN Y GESTIÓN DE LA CALIDAD
OFICINA DE ESTADÍSTICA E INFORMÁTICA



MINISTERIO
DE TRABAJO
Y PREVISIÓN
SOCIAL

Síguenos en Nuestras Redes Sociales:



@trabajosv



Ministerio de Trabajo el Salvador



Call Center 130
asesorialaboral@mtps.gob.sv

