



MINISTERIO DE TRABAJO Y PREVISIÓN SOCIAL

BOLETIN ESTADÍSTICO MENSUAL
OCTUBRE 2023

OFICINA DE ESTADÍSTICA E INFORMÁTICA



MINISTERIO DE TRABAJO Y PREVISIÓN SOCIAL
UNIDAD DE PLANIFICACIÓN Y GESTIÓN DE LA CALIDAD
OFICINA DE ESTADÍSTICA E INFORMÁTICA

TABLA DE CONTENIDO

ANTECEDENTES	5
OBJETIVO.....	6
TÉRMINOS Y DEFINICIONES	6
METODOLOGÍA.....	7
PERSONAS COLOCADAS	10
Cuadro 1.2 Personas colocadas por mes, según departamento	11
Cuadro 1.3 Personas con discapacidad colocadas por mes, según rango de edad y sexo	12
Cuadro 1.4 Personas con discapacidad colocadas por mes, según departamento	12
Cuadro 1.5 Adolescentes atendidos y permisos de trabajo emitidos por mes, según sexo	13
Cuadro 1.6 Adolescentes atendidos por mes, según departamento	13
Cuadro 1.7 Permisos de trabajo emitidos por mes, según departamento	13
Cuadro 1.8 Contratos de aprendizaje aprobados por mes, según sector económico	14
Cuadro 1.9 Ferias de autoempleo y personas emprendedoras participantes	14
INSPECCIONES Y RE - INSPECCIONES	16
Cuadro 2.1 Inspecciones y Re-Inspecciones realizadas por mes	17
Cuadro 2.2 Trabajadores cubiertos por inspecciones de trabajo	17
Cuadro 2.3 Montos recuperados a favor de personas trabajadoras mediante inspecciones	18
Cuadro 2.4 Infracciones impuestas según tipo de normativa	18
Cuadro 2.5 Multas, infracciones y montos	18
Cuadro 2.6 Hojas de retiro voluntario y terminación de contrato	18
Cuadro 2.7 Inspecciones a solicitud de personas trabajadoras cubiertas por Género-otras causas	19
Cuadro 2.8 Verificación de cumplimiento de los planes especiales de inspección	20
Cuadro 2.8.1. Inspecciones de verificación del cumplimiento de la Ley Amor Convertido en Alimento para el Fomento, Protección y Apoyo a la Lactancia Materna	20
VISITAS TÉCNICAS REALIZADAS	22
Cuadro 3.1 Personas trabajadoras cubiertas por las Visitas Técnicas en Seguridad e Higiene Ocupacional	23
Cuadro 3.2 Comités de Seguridad y Salud Ocupacional Acreditados	24
Cuadro 3.3 Personas Acreditadas como miembros de los Comités de SSO	24
Cuadro 3.4 Personas cubiertas por los Comités de SSO	25

MINISTERIO DE TRABAJO Y PREVISIÓN SOCIAL
UNIDAD DE PLANIFICACIÓN Y GESTIÓN DE LA CALIDAD
OFICINA DE ESTADÍSTICA E INFORMÁTICA

Cuadro 3.5 Estudios Ambientales realizados	25
MEDIACIONES LABORALES RESUELTAS	27
Cuadro 4.1 Mediaciones de trabajo resueltas, Individuales y colectivas	28
Cuadro 4.2 Personas beneficiadas, por mediaciones laborales conciliadas y re-instalados	28
Cuadro 4.3 Monto acordado por mediaciones laborales conciliadas	29
Cuadro 4.4 Personas beneficiadas con las mediaciones individuales y colectivas conciliadas y reinstalados, por actividad económica	30
Cuadro 4.5 Reglamentos Internos de Trabajo.....	31
Cuadro 4.6 Total Juntas Directivas Inscritas	31
Cuadro 4.7 Miembros de Juntas Directivas inscritas	32
Cuadro 4.8 Sindicatos activos, según clase y estado actual	32
Cuadro 4.9 Afiliación sindical activa	33
Cuadro 4.10 Contratos Colectivos de Trabajo Inscritos	33
GLOSARIO	34

MINISTERIO DE TRABAJO Y PREVISIÓN SOCIAL
UNIDAD DE PLANIFICACIÓN Y GESTIÓN DE LA CALIDAD
OFICINA DE ESTADÍSTICA E INFORMÁTICA

ANTECEDENTES

El Ministerio de Trabajo y Previsión Social (MTPS), a través de la Oficina de Estadística e Informática, presenta el "Informe Estadístico Mensual Octubre 2023", en cumplimiento a la función de asegurar la disponibilidad de información estadística, con el objetivo de facilitar la toma de decisiones al Nivel Superior, previsto en la Ley de Organización y Funciones del Sector Trabajo y Previsión Social.

Este documento está en coherencia y contribuye al cumplimiento del convenio 160 de la OIT, relativo a las Estadísticas del Trabajo.

Los datos estadísticos presentados, tienen el propósito de proveer de información sobre el entorno social y laboral del país, identificando las necesidades de los trabajadores y empleadores, de manera que contribuyan al desarrollo de iniciativas para el abordaje de las tendencias presentadas y encarar los retos del contexto laboral con mejores modelos metodológicos.

Con el afán de facilitar estudios comparativos dentro de la región y los países, este instrumento ha adoptado conceptos, definiciones, clasificaciones e indicadores comunes. Esta iniciativa busca normalizar el contenido y estadísticas presentadas, de acuerdo a la "Guía sobre la Armonización de las Estadísticas sobre Inspección del Trabajo" de la Organización Internacional del Trabajo.

OBJETIVO

Presentar los principales indicadores mensuales relativos a la prestación de servicios de los procesos misionales del Ministerio de Trabajo y Previsión Social, incluyen los servicios públicos de empleo, inspecciones de trabajo, visitas técnicas de prevención, seguridad e higiene ocupacional, servicios de conciliación laboral y atención a sindicatos

TÉRMINOS Y DEFINICIONES

Con el propósito de facilitar la comparabilidad de los datos de este documento se han adoptado los términos y definiciones de la Guía sobre la Armonización de las Estadísticas sobre la Inspección del Trabajo”, de la Oficina Internacional del Trabajo, Administración del Trabajo, Inspección del Trabajo y Seguridad y Salud en el Trabajo (LABADMIN/OSH), Ginebra, OIT, 2016.

Unidades Económicas: Lugares físicos donde se llevan a cabo actividades de producción (formales o informales) que produzcan bienes y/o presten servicios para ser comercializados en el mercado o bienes para consumo propio (lugares de trabajo, fábricas, empresas o explotaciones agrícolas, instalaciones, establecimientos, empresas, hogares, compañías, etc.).

Infracción: Violación de las condiciones de trabajo o de las normas de seguridad y salud en el trabajo que disponen la legislación y reglamentaciones nacionales en la materia.

Acción de Inspección: Se da cada vez que uno o más inspectores realizan una acción particular y distinta para determinar el cumplimiento de la legislación del trabajo, pudiendo ser proactiva o reactiva. Las acciones de inspección incluyen: visitas de inspección, servicios de prevención o asesoramiento, comprobaciones documentales y procedimientos, entre otras.

Acción de Inspección Proactiva: Es aquella en que uno o más inspectores realizan una acción de inspección a iniciativa del Ministerio u organismo responsable como parte de sus tareas o actividades programadas.

Acción de Inspección Reactiva: Es aquella en que uno o más inspectores realizan una acción de inspección en respuesta a un informe, queja o solicitud u otro tipo de notificación.

Visita de Inspección: Se produce cada vez que uno o más inspectores visitan una unidad económica en persona para comprobar si se cumple la legislación laboral, es un tipo específico de acción de inspección.

MINISTERIO DE TRABAJO Y PREVISIÓN SOCIAL
UNIDAD DE PLANIFICACIÓN Y GESTIÓN DE LA CALIDAD
OFICINA DE ESTADÍSTICA E INFORMÁTICA

Informe: La notificación hecha a la autoridad pertinente en la que se señala una lesión profesional o un accidente de trabajo que afecta a la seguridad y salud de los trabajadores, o cualquier otro hecho, por parte de un empleador u otra persona u órgano a quien la ley exige que notifique este tipo de sucesos. Este tipo de informe puede dar lugar a una acción de inspección reactiva

Sanción: Pena impuesta como resultado de una infracción detectada (por ejemplo, multa, interrupción del trabajo, retirada de la licencia, cierre o pena de prisión).

Multa por Infracción: Importe de la multa impuesta como resultado de la infracción detectada, en moneda local.

METODOLOGÍA

Los datos presentados, son recopilados en cada una de las Unidades Organizativas que los generan: Dirección General de Empleo, Dirección General de Inspección de Trabajo, Dirección General de Previsión Social, Dirección General de Trabajo, Oficinas Departamentales y Regionales del MTPS a nivel nacional.

Los datos presentados, son recopilados en cada una de las Unidades Organizativas que los generan: Dirección General de Empleo, Dirección General de Inspección de Trabajo, Dirección General de Previsión Social, Dirección General de Trabajo, Oficinas Regionales y Departamentales del MTPS a nivel nacional.

Estos datos forman parte de sus respectivos registros administrativos, no estadísticos, vaciados mensualmente en formatos normalizados; posteriormente son remitidos a la Oficina de Estadística e Informática para su consolidación y análisis.

En la Oficina de Estadística e Informática, se verifica la precisión y pertinencia de la información proporcionada, revisando que los datos deben estar estrechamente relacionados con la información estadística que desea obtenerse.

Los datos incluidos en el presente documento están accesibles en la página web del Ministerio de Trabajo y Previsión Social (mtps.gob.sv) y en el Portal de Transparencia, en un formato editable que facilite su uso estadístico por las partes interesadas.

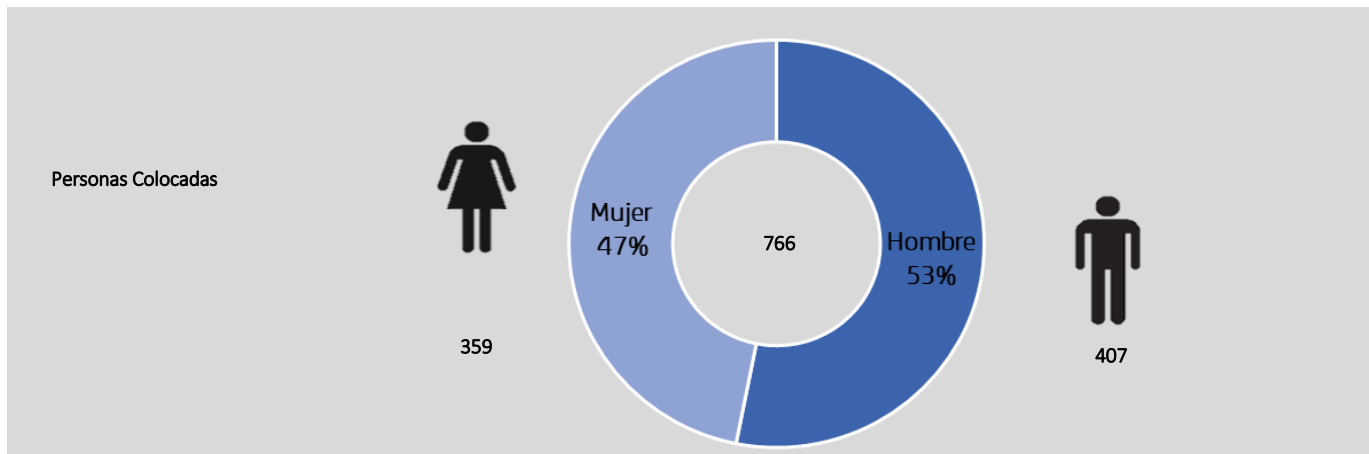
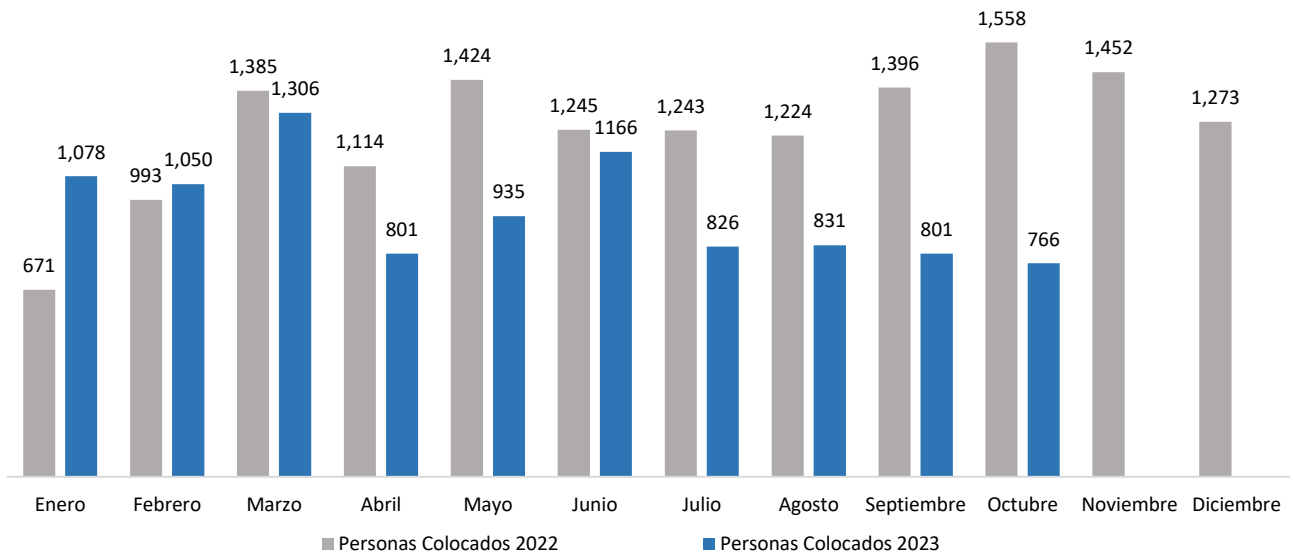
MINISTERIO DE TRABAJO Y PREVISIÓN SOCIAL
UNIDAD DE PLANIFICACIÓN Y GESTIÓN DE LA CALIDAD
OFICINA DE ESTADÍSTICA E INFORMÁTICA

DIRECCIÓN GENERAL DE EMPLEO
SERVICIOS PÚBLICOS DE EMPLEO

MINISTERIO DE TRABAJO Y PREVISIÓN SOCIAL
 UNIDAD DE PLANIFICACIÓN Y GESTIÓN DE LA CALIDAD
 OFICINA DE ESTADÍSTICA E INFORMÁTICA

PERSONAS COLOCADAS

OCTUBRE 2023



Fuente: Registros Institucionales MTPS - Dirección General de Empleo

■ De 18 a 29 años ■ De 30 a más años

MINISTERIO DE TRABAJO Y PREVISIÓN SOCIAL
 UNIDAD DE PLANIFICACIÓN Y GESTIÓN DE LA CALIDAD
 OFICINA DE ESTADÍSTICA E INFORMÁTICA

Cuadro 1.1 Personas colocadas por mes según rango de edad y sexo

Octubre 2023

Rango de Edad	Total
Personas Colocados	766
De 18 a 29 años	507
De 30 a más años	259
Hombres	384
De 18 a 29 años	255
De 30 a más años	129
Mujeres	382
De 18 a 29 años	252
De 30 a más años	130

Cuadro 1.2 Personas colocadas por mes, según departamento

Octubre 2023

Departamento	Total
	766
Santa Ana	87
Ahuachapán	40
Sonsonate	81
San Salvador	125
La Libertad	162
Chalatenango	24
La Paz	19
Cabañas	2
Cuscatlán	28
San Vicente	14
San Miguel	35
Usulután	44
Morazán	34
La Unión	71

MINISTERIO DE TRABAJO Y PREVISIÓN SOCIAL
UNIDAD DE PLANIFICACIÓN Y GESTIÓN DE LA CALIDAD
OFICINA DE ESTADÍSTICA E INFORMÁTICA

Cuadro 1.3 Personas con discapacidad colocadas por mes, según rango de edad y sexo
Octubre 2023

Rango de Edad	Total
	22
De 18 a 29 años	8
De 30 a más años	14
Hombres	13
De 18 a 29 años	6
De 30 a más años	7
Mujeres	9
De 18 a 29 años	2
De 30 a más años	7

Cuadro 1.4 Personas con discapacidad colocadas por mes, según departamento
Octubre 2023

Departamento	Total
	22
Santa Ana	5
Ahuachapán	1
Sonsonate	0
San Salvador	11
La Libertad	1
Chalatenango	0
La Paz	0
Cabañas	0
Cuscatlán	0
San Vicente	0
San Miguel	1
Usulután	3
Morazán	0
La Unión	0

MINISTERIO DE TRABAJO Y PREVISIÓN SOCIAL
UNIDAD DE PLANIFICACIÓN Y GESTIÓN DE LA CALIDAD
OFICINA DE ESTADÍSTICA E INFORMÁTICA

Cuadro 1.5 Adolescentes atendidos y permisos de trabajo emitidos por mes, según sexo
Octubre 2023

Adolescentes Atendidos y Permisos de Trabajo Emitidos	Total
Personas Atendidas	30
Hombres	20
Mujeres	10
Permiso Emitidos	5
Hombres	2
Mujeres	3

Cuadro 1.6 Adolescentes atendidos por mes, según departamento
Octubre 2023

Departamento	Total
	30
Santa Ana	12
San Salvador	4
La Libertad	6
San Miguel	8

Cuadro 1.7 Permisos de trabajo emitidos por mes, según departamento
Octubre 2023

Departamento	Total
	5
San Salvador	4
Morazán	1

MINISTERIO DE TRABAJO Y PREVISIÓN SOCIAL
UNIDAD DE PLANIFICACIÓN Y GESTIÓN DE LA CALIDAD
OFICINA DE ESTADÍSTICA E INFORMÁTICA

Cuadro 1.8 Contratos de aprendizaje aprobados por mes, según sector económico

Octubre 2023

Contratos de Aprendizaje Aprobados	Total
	214
Hombre	142
Agricultura	12
Industria	40
Comercio	40
Servicios	50
Mujer	72
Industria	35
Comercio	35
Servicios	2

Cuadro 1.9 Ferias de autoempleo y personas emprendedoras participantes

Octubre 2023

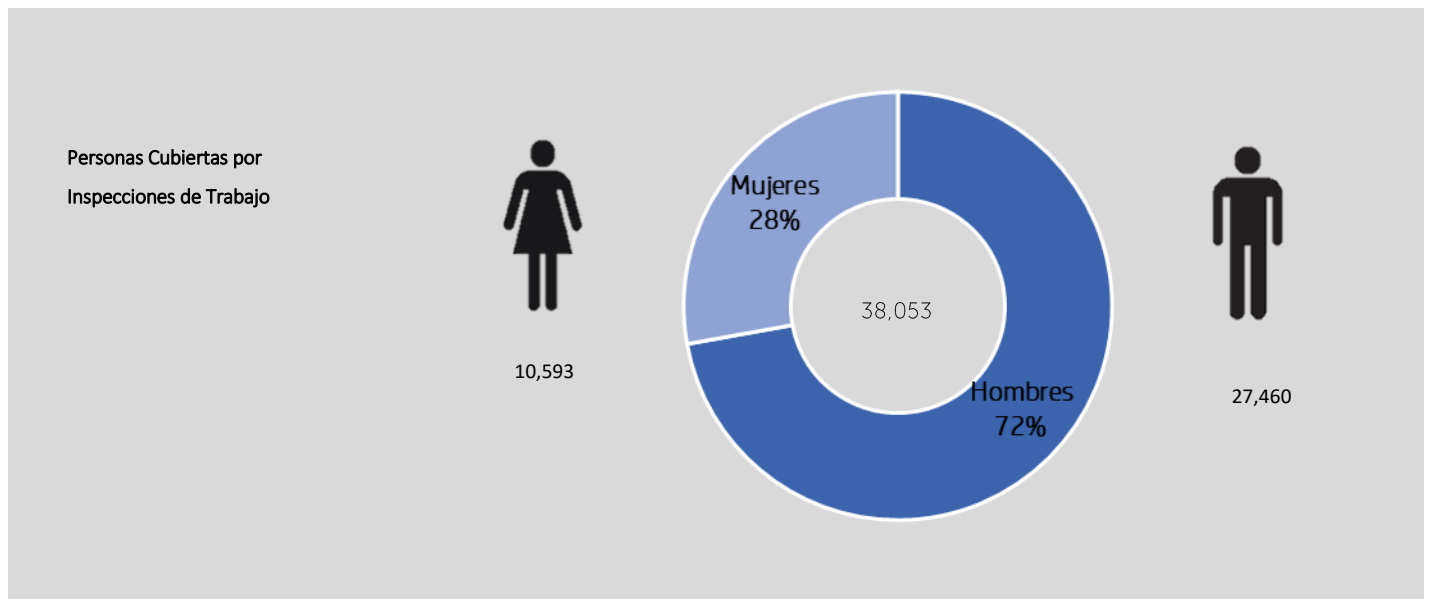
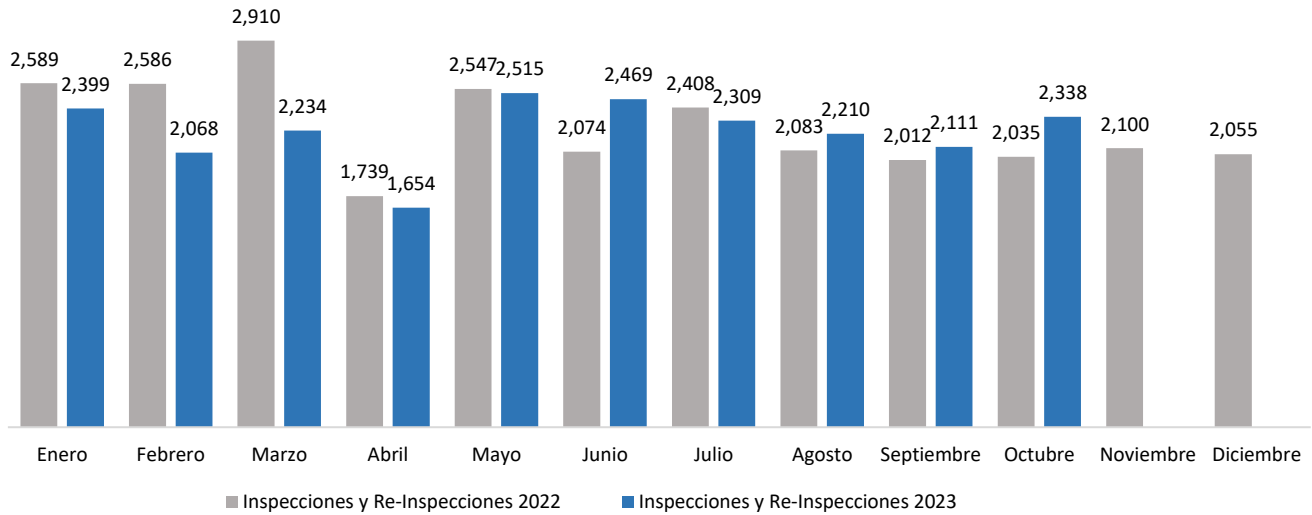
Ferias y Emprendedores Participantes	Octubre
Ferias de Auto Empleo	20
Hombres Emprendedores Participantes	38
Mujeres Emprendedoras Participantes	234
Personas Participantes	272

DIRECCIÓN GENERAL DE INSPECCIÓN DE TRABAJO

MINISTERIO DE TRABAJO Y PREVISIÓN SOCIAL
 UNIDAD DE PLANIFICACIÓN Y GESTIÓN DE LA CALIDAD
 OFICINA DE ESTADÍSTICA E INFORMÁTICA

INSPECCIONES Y RE - INSPECCIONES

OCTUBRE 2023



Fuente: Registros Institucionales MTPS - Dirección General de Inspección del Trabajo

MINISTERIO DE TRABAJO Y PREVISIÓN SOCIAL
 UNIDAD DE PLANIFICACIÓN Y GESTIÓN DE LA CALIDAD
 OFICINA DE ESTADÍSTICA E INFORMÁTICA

Cuadro 2.1 Inspecciones y Re-Inspecciones realizadas por mes

Octubre 2023

Inspecciones y Reinspecciones	Total
Total Inspecciones y Re-Inspecciones de Trabajo	2,338
Inspecciones	1,795
Re-Inspecciones	543

Cuadro 2.2 Trabajadores cubiertos por inspecciones de trabajo

Octubre 2023

Trabajadores Cubiertos	Total
Personas Cubiertas	38,053
Hombres	27,460
Mujeres	10,593
Personas Cubiertas	37,637
Hombres	27,206
Mujeres	10,431
Personas con discapacidad	330
Hombres con discapacidad	253
Mujeres con discapacidad	77
Mujeres Embarazadas	85
Personas menores de edad	1
Hombres - menores	1
Mujeres - menores	0

MINISTERIO DE TRABAJO Y PREVISIÓN SOCIAL
UNIDAD DE PLANIFICACIÓN Y GESTIÓN DE LA CALIDAD
OFICINA DE ESTADÍSTICA E INFORMÁTICA

**Cuadro 2.3 Montos recuperados a favor de personas trabajadoras mediante inspecciones
Octubre 2023**

	Total
	\$ 95,452.00
Hombres	\$ 51,928.56
Mujeres	\$ 43,523.44

**Cuadro 2.4 Infracciones impuestas según tipo de normativa
Octubre 2023**

Tipo de Violación	Total
	962
Código de Trabajo	699
Ley de Organización y Funciones del Sector Trabajo y Previsión Social	147
Ley Especial de Inclusión de las Personas con Discapacidad	0
Ley General de Prevención de Riesgos en los Lugares de Trabajo	10
Decreto sobre Salario Mínimo	106
Otras Causas	0

**Cuadro 2.5 Multas, infracciones y montos
Octubre 2023**

	Total
Multa	296
Infracciones	962
Montos Recuperados	\$ 146,196.54

**Cuadro 2.6 Hojas de retiro voluntario y terminación de contrato
Octubre 2023**

Tipo de Hoja	Octubre
Retiro Voluntario	3,690
Retiro Voluntario Sector Privado	2,341
Retiro Voluntario Sector Municipal	114
Retiro Voluntario Sector Público	1235
Terminación de Contrato	2,050

MINISTERIO DE TRABAJO Y PREVISIÓN SOCIAL
UNIDAD DE PLANIFICACIÓN Y GESTIÓN DE LA CALIDAD
OFICINA DE ESTADÍSTICA E INFORMÁTICA

**Cuadro 2.7 Inspecciones a solicitud de personas trabajadoras cubiertas por Género-otras causas
Octubre 2023**

Tipo de queja	TOTAL	PERSONAS TRABAJADORAS CUBIERTAS POR GENERO -- OTRAS CAUSAS			
	Inspecciones Por Otras Causas	Total, de Personas	Hombres	Mujeres	Trabajadoras Embarazadas
TOTALES	208	258	148	101	9
Acoso laboral	6	6	0	5	1
Asuetos	15	16	8	8	0
Atraso de salarios	21	22	16	6	0
Aviso De Ley	1	1	1	0	0
Ayuda En Caso De Muerte	2	2	1	1	0
Bonificaciones	1	1	1	0	0
Cambio De Funciones	3	3	1	2	0
Cambio De Horario	2	2	2	0	0
Comisión	9	11	2	9	0
Constancia de trabajo	19	20	10	10	0
Contrato individual de trabajo	7	7	4	3	0
Derechos laborales de Mujeres	1	1	0	1	0
Descuentos ilegales	11	12	9	3	0
Desigualdades y Brechas Salariales	1	1	1	0	0
Despido de Mujer Embarazada	7	7	0	4	3
Días De Descanso	1	1	1	0	0
Firma de Incapacidad	1	1	0	1	0
Jornada Laboral	1	2	2	0	0
Malos tratos	6	7	1	6	0
No reportar de AFP e IPSFA	1	36	32	4	0
No reportar de ISSS	2	2	2	0	0
Nocturnidad	4	4	1	3	0
Prestación pecuniaria equivalente al salario dejado de devengar	3	3	0	3	0
Recibo de Pago o Planillas	2	2	2	0	0
Situación Laboral	45	50	28	19	3
Situación Laboral de Embaraza	1	2	0	1	1
Subsidio Embarazada	6	6	0	5	1
Subsidio por Incapacidad	26	27	20	7	0
Subsidios gastos funerarios	1	1	1	0	0
Viáticos	1	1	1	0	0
Discriminación por Enfermedad Crónica	1	1	1	0	0

MINISTERIO DE TRABAJO Y PREVISIÓN SOCIAL
UNIDAD DE PLANIFICACIÓN Y GESTIÓN DE LA CALIDAD
OFICINA DE ESTADÍSTICA E INFORMÁTICA

**Cuadro 2.8 Verificación de cumplimiento de los planes especiales de inspección
Octubre 2023**

	Total
Inspecciones	84
Verificación del cumplimiento del Decreto de Salario Mínimo	84
Trabajadores Cubiertos	528
Trabajadoras cubiertas por la verificación del cumplimiento del Decreto de Salario Mínimo	39
Trabajadoras cubiertas por la verificación del cumplimiento de los derechos laborales a mujeres	238
Trabajadores cubiertos por la verificación al cumplimiento del Decreto de Salario Mínimo	251

**Cuadro 2.8.1. Inspecciones de verificación del cumplimiento de la Ley Amor Convertido en Alimento para el Fomento,
Protección y Apoyo a la Lactancia Materna**

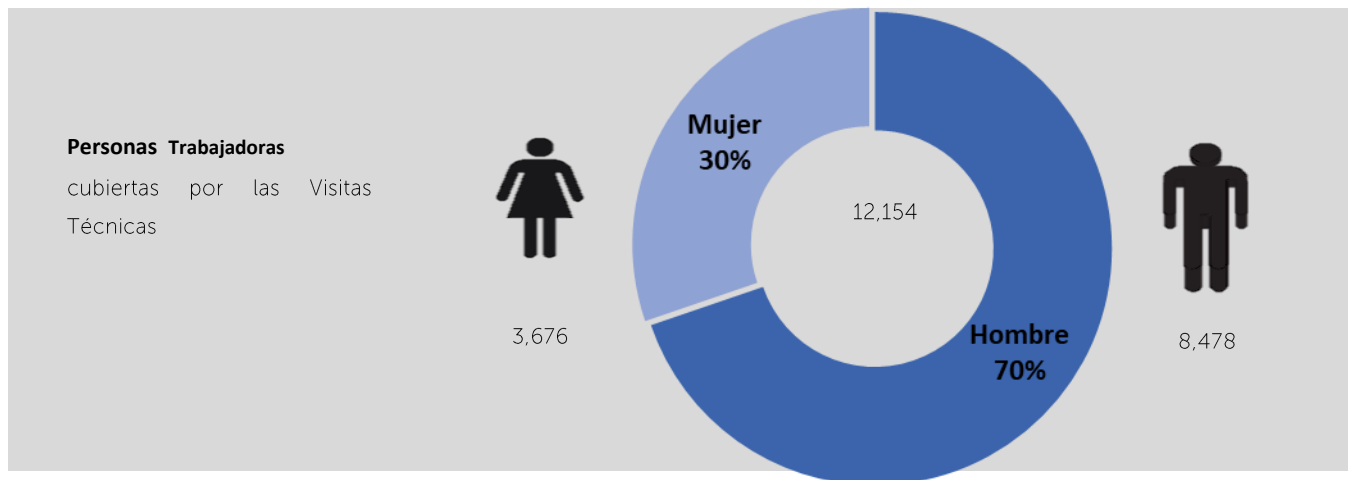
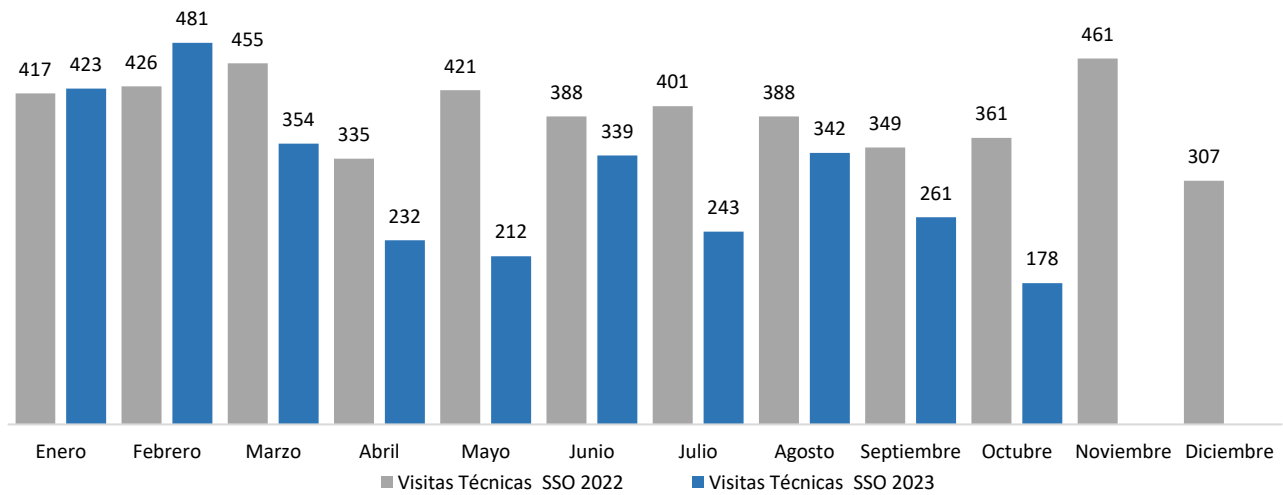
Inspecciones y Personas Cubiertas	Octubre
Inspecciones	4
Trabajadoras Cubiertas	39
Trabajadoras Cubiertas	39
Mujeres embarazadas	0
Mujeres con discapacidad	0

DIRECCIÓN GENERAL DE PREVISIÓN SOCIAL

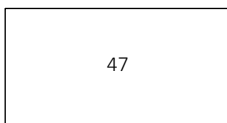
MINISTERIO DE TRABAJO Y PREVISIÓN SOCIAL
 UNIDAD DE PLANIFICACIÓN Y GESTIÓN DE LA CALIDAD
 OFICINA DE ESTADÍSTICA E INFORMÁTICA

VISITAS TÉCNICAS REALIZADAS



OCTUBRE 2023




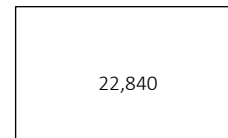
Comités Acreditados



Personas Trabajadoras Acreditadas como Integrantes



Personas Trabajadoras Cubiertas por los Comités



MINISTERIO DE TRABAJO Y PREVISIÓN SOCIAL
UNIDAD DE PLANIFICACIÓN Y GESTIÓN DE LA CALIDAD
OFICINA DE ESTADÍSTICA E INFORMÁTICA

**Cuadro 3.1 Personas trabajadoras cubiertas por las Visitas Técnicas en Seguridad e Higiene Ocupacional
Octubre 2023**

Departamento	Total
	12,154
SANTA ANA	426
AHUACHAPAN	85
SONSONATE	105
SAN SALVADOR	9,282
LA LIBERTAD	35
CHALATENANGO	168
LA PAZ	71
CABAÑAS	16
CUSCATLAN	44
SAN VICENTE	0
SAN MIGUEL	961
USULUTAN	352
MORAZAN	400
LA UNION	209

MINISTERIO DE TRABAJO Y PREVISIÓN SOCIAL
UNIDAD DE PLANIFICACIÓN Y GESTIÓN DE LA CALIDAD
OFICINA DE ESTADÍSTICA E INFORMÁTICA

**Cuadro 3.2 Comités de Seguridad y Salud Ocupacional Acreditados
Octubre 2023**

Departamento	Total
	47
SANTA ANA	4
AHUACHAPAN	0
SONSONATE	5
SAN SALVADOR	15
LA LIBERTAD	8
CHALATENANGO	1
LA PAZ	0
CABAÑAS	0
CUSCATLAN	0
SAN VICENTE	1
SAN MIGUEL	12
USULUTAN	0
MORAZAN	1
LA UNION	0

**Cuadro 3.3 Personas Acreditadas como miembros de los Comités de SSO
Octubre 2023**

Departamento	Total
	995
SANTA ANA	68
AHUACHAPAN	34
SONSONATE	79
SAN SALVADOR	331
LA LIBERTAD	249
CHALATENANGO	25
LA PAZ	0
CABAÑAS	19
CUSCATLAN	7
SAN VICENTE	29
SAN MIGUEL	114
USULUTAN	0
MORAZAN	13
LA UNION	27

MINISTERIO DE TRABAJO Y PREVISIÓN SOCIAL
 UNIDAD DE PLANIFICACIÓN Y GESTIÓN DE LA CALIDAD
 OFICINA DE ESTADÍSTICA E INFORMÁTICA

**Cuadro 3.4 Personas cubiertas por los Comités de SSO
 Octubre 2023**

Departamento	Total
	22,840
SANTA ANA	848
AHUACHAPAN	338
SONSONATE	791
SAN SALVADOR	14,473
LA LIBERTAD	4,139
CHALATENANGO	121
LA PAZ	0
CABAÑAS	103
CUSCATLAN	79
SAN VICENTE	230
SAN MIGUEL	1,718
USULUTAN	0
MORAZAN	0
LA UNION	0

**Cuadro 3.5 Estudios Ambientales realizados
 Octubre 2023**

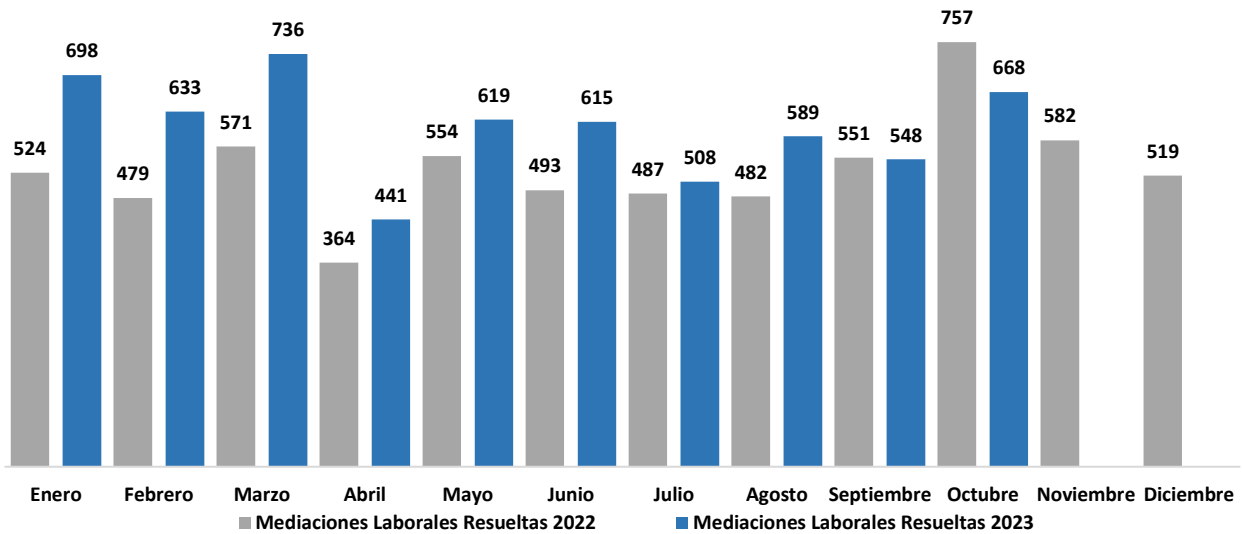
Estudios Ambientales	Total
	32
Iluminación	20
Ruido	6
Calor	6

DIRECCIÓN GENERAL DE TRABAJO
MEDIACIONES LABORALES

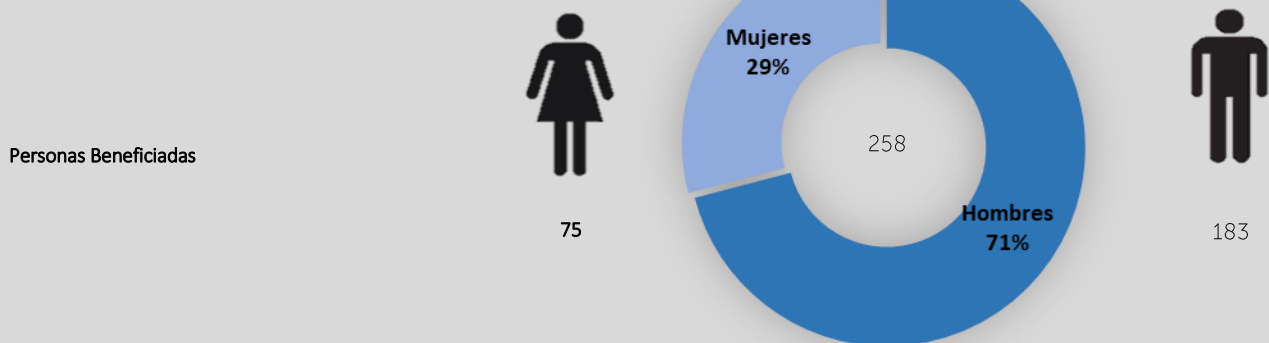
MINISTERIO DE TRABAJO Y PREVISIÓN SOCIAL
 UNIDAD DE PLANIFICACIÓN Y GESTIÓN DE LA CALIDAD
 OFICINA DE ESTADÍSTICA E INFORMÁTICA

MEDIACIONES LABORALES RESUELTAS

OCTUBRE 2023



PERSONAS BENEFICIADAS POR LAS MEDIACIONES DE TRABAJO INDIVIDUALES Y COLECTIVAS
 (CONCILIADAS Y RE-INSTALOS)



MINISTERIO DE TRABAJO Y PREVISIÓN SOCIAL
UNIDAD DE PLANIFICACIÓN Y GESTIÓN DE LA CALIDAD
OFICINA DE ESTADÍSTICA E INFORMÁTICA

**Cuadro 4.1 Mediaciones de trabajo resueltas, Individuales y colectivas
Octubre 2023**

Departamento	Total
	668
SANTA ANA	69
AHUACHAPAN	16
SONSONATE	51
SAN SALVADOR	325
LA LIBERTAD	40
CHALATENANGO	0
LA PAZ	24
CABAÑAS	0
CUSCATLAN	0
SAN VICENTE	0
SAN MIGUEL	93
USULUTAN	21
MORAZAN	10
LA UNION	19

**Cuadro 4.2 Personas beneficiadas, por mediaciones laborales conciliadas y re-instalos
Octubre 2023**

	Total
Relaciones Individuales - Relaciones Colectivas	258
Hombres	183
Mujeres	75
Relaciones individuales	223
Hombres	154
Mujeres	69
Relaciones colectivas	35
Hombres	29
Mujeres	6

MINISTERIO DE TRABAJO Y PREVISIÓN SOCIAL
UNIDAD DE PLANIFICACIÓN Y GESTIÓN DE LA CALIDAD
OFICINA DE ESTADÍSTICA E INFORMÁTICA

**Cuadro 4.3 Monto acordado por mediaciones laborales conciliadas
Octubre 2023**

	Total
Relaciones Individuales - Relaciones Colectivas	\$ 265,678.22
Hombres	\$ 204,987.17
Mujeres	\$ 60,691.05
Relaciones Individuales de Trabajo	\$ 245,994.04
Hombres	\$ 188,037.07
Mujeres	\$ 57,956.97
Relaciones Colectivas de Trabajo	\$ 19,684.18
Hombres	\$ 16,950.10
Mujeres	\$ 2,734.08

MINISTERIO DE TRABAJO Y PREVISIÓN SOCIAL
UNIDAD DE PLANIFICACIÓN Y GESTIÓN DE LA CALIDAD
OFICINA DE ESTADÍSTICA E INFORMÁTICA

**Cuadro 4.4 Personas beneficiadas con las mediaciones individuales y colectivas conciliadas y reinstalo, por actividad económica
Octubre 2023**

Actividad Económica	Total
	253
Actividades de servicios de apoyo	16
Actividades profesionales y científicas	1
Agencias de limpieza	4
Agencias de seguridad	37
Agricultura	8
Agua y desechos	1
Artísticas y recreativas	1
Comercio	45
Comunicaciones	7
Construcción	52
Electricidad, Gas y Aire Acondicionado	1
Enseñanza	2
Finanzas y seguros	1
Gobierno	0
Hoteles y restaurantes	24
Industria manufacturera	21
Inmobiliarias	0
Minas y canteras	0
Órganos extraterritoriales	0
Otros servicios, reparaciones	4
Servicios sociales y de salud	6
Servicios domésticos	10
Transporte y almacenamiento	12

MINISTERIO DE TRABAJO Y PREVISIÓN SOCIAL
UNIDAD DE PLANIFICACIÓN Y GESTIÓN DE LA CALIDAD
OFICINA DE ESTADÍSTICA E INFORMÁTICA

Cuadro 4.5 Reglamentos Internos de Trabajo
Octubre 2023

Expedientes	Total
Expedientes de Reglamento Internos de Trabajo Tramitados	85
Reglamentos Aprobados	21
Reformas de Reglamentos Internos Aprobados	1
Proyectos de Reglamentos Internos Prevenidos	51
Proyectos de Reglamentos Internos denegados	12
Expedientes en trámite	177
Total	262

Cuadro 4.6 Total Juntas Directivas Inscritas
Octubre 2023

Juntas Directivas Inscritas	Total
	54
Juntas Directivas del Sector Privado	25
Juntas Directivas del Sector Público	12
Juntas Directivas de Instituciones Autónomas	4
Juntas Directivas Seccionales Privadas	7
Juntas Directivas Seccionales Públicas	1
Juntas Directivas de Federaciones Privadas	3
Juntas Directivas de Federaciones Públicas	0
Juntas Directivas de Confederaciones Privadas	2
Juntas Directivas de Confederaciones Públicas	0

MINISTERIO DE TRABAJO Y PREVISIÓN SOCIAL
UNIDAD DE PLANIFICACIÓN Y GESTIÓN DE LA CALIDAD
OFICINA DE ESTADÍSTICA E INFORMÁTICA

Cuadro 4.7 Miembros de Juntas Directivas inscritas

Octubre 2023

Miembros de Junta Directiva Inscritos	Hombres	Mujeres	Total
	291	218	509
Juntas Directivas del Sector Privado	126	118	244
Juntas Directivas del Sector Público	82	37	119
Juntas Directivas de Instituciones Autónomas	28	16	44
Juntas Directivas de federaciones privadas	16	13	29
Juntas Directivas de federaciones públicas	0	0	0
Juntas Directivas de seccionales privadas	25	21	46
Juntas Directivas de seccionales públicas	2	5	7
Juntas Directivas de confederaciones privadas	12	8	20
Juntas Directivas de confederaciones públicas	0	0	0

Cuadro 4.8 Sindicatos activos, según clase y estado actual

Octubre 2023

Sindicato Activos	Total
	309
Sindicatos Públicos	92
Sindicatos de Trabajadores Independientes	104
Sindicatos de Industria	41
Sindicatos de Autónomas	26
Sindicatos de Gremio	33
Sindicatos de Empresa	13

MINISTERIO DE TRABAJO Y PREVISIÓN SOCIAL
UNIDAD DE PLANIFICACIÓN Y GESTIÓN DE LA CALIDAD
OFICINA DE ESTADÍSTICA E INFORMÁTICA

Cuadro 4.9 Afiliación sindical activa

Octubre 2023

Asociaciones	Total		
	Hombres	Mujeres	Total
	106,770	41,269	148,039
Sindicatos Privados	82,748	23,323	106,071
Sindicatos públicos	15,494	10,187	25,681
Sindicatos de Autónomas	8,528	7,759	16,287

Cuadro 4.10 Contratos Colectivos de Trabajo Inscritos

Octubre 2023

Contratos de Trabajo Inscritos	Total
	0
Industria	0
Autónomas	0
Públicos	0

GLOSARIO

Abreviaciones	Significado
CCT	Contrato Colectivo de Trabajo
CIU REV – 3	Clasificación Internacional Industrial Uniforme Versión 3
CIU REV – 4	Clasificación Internacional Industrial Uniforme Versión 4
CIUO – 88	Clasificación Internacional Uniforme de Ocupaciones 88
DGIT	Dirección General de Inspección de Trabajo
DGT	Dirección General de Trabajo
DGPS	Dirección General de Previsión Social
DGE	Dirección General de Empleo
FDE	Feria de Empleo
MTPS	Ministerio de Trabajo y Previsión Social
LGBTI	Población: Lesbianas, Gais, Bisexuales, Transgénero e Intersexuales
OIR	Oficina de Información y Respuesta
SI	Solicitud de Información
SIE	Sistema de Intermediación de Empleo
SSO	Seguridad y Salud Ocupacional
SNNAT	Sistema Nacional de Notificación de Accidentes de Trabajo

MINISTERIO DE TRABAJO Y PREVISIÓN SOCIAL
UNIDAD DE PLANIFICACIÓN Y GESTIÓN DE LA CALIDAD
OFICINA DE ESTADÍSTICA E INFORMÁTICA



MINISTERIO
DE TRABAJO
Y PREVISIÓN
SOCIAL

Síguenos en Nuestras Redes Sociales:



@trabajosv



Ministerio de Trabajo el Salvador



Call Center 130

asesorialaboral@mtps.gob.sv

República de El Salvador, C.A., Alameda Juan Pablo II y 17 Ave. Nte. Edificios 2,3 y 4., Centro de
Gobierno, San Salvador, El Salvador, C.A., PBX: (503) 2529-3700, FAX: (503) 2529-3756,
comunicaciones@mtps.Gob.sv

