

RAMO DE TRABAJO Y PREVISIÓN SOCIAL
ESTADO DE EJECUCION PRESUPUESTARIA DE EGRESOS
Reporte Acumulado Del 1 de Enero al 31 de Diciembre (Definitivo) del 2019
(EN DOLARES)

Institucional

CODIGO	CONCEPTO	CREDITO PRESUPUESTARIO	DEVENGADO	SALDO PRESUPUESTARIO
51	Remuneraciones	12,107,417.04	12,071,694.39	35,722.65
511	Remuneraciones Permanentes	10,379,663.38	10,352,921.85	26,741.53
51101	Sueldos	9,386,105.07	9,375,708.98	10,396.09
51103	Aguinaldos	395,542.16	385,197.47	10,344.69
51105	Dietas	14,916.15	8,915.40	6,000.75
51107	Beneficios Adicionales	583,100.00	583,100.00	0.00
512	Remuneraciones Eventuales	313,566.83	309,181.60	4,385.23
51201	Sueldos	292,272.50	291,294.97	977.53
51203	Aguinaldos	20,594.33	17,186.63	3,407.70
51207	Beneficios Adicionales	700.00	700.00	0.00
514	Contribuciones Patronales a Inst de Seg Social Públicas	678,177.67	675,251.10	2,926.57
51401	Por Remuneraciones Permanentes	661,562.94	658,654.72	2,908.22
51402	Por Remuneraciones Eventuales	16,614.73	16,596.38	18.35
515	Contribuciones Patronales a Inst de Seg Social Privadas	672,100.04	670,431.42	1,668.62
51501	Por Remuneraciones Permanentes	650,126.14	648,552.05	1,574.09
51502	Por Remuneraciones Eventuales	21,973.90	21,879.37	94.53
516	Gastos de Representación	13,125.16	13,124.46	0.70
51601	Por Prestación de Servicios en el País	13,125.16	13,124.46	0.70
517	Indemnizaciones	50,783.96	50,783.96	0.00
51701	Al Personal de Servicios Permanentes	48,295.19	48,295.19	0.00
51702	Al Personal de Servicios Eventuales	2,488.77	2,488.77	0.00
54	Adquisiciones de Bienes y Servicios	2,537,697.43	2,514,976.52	22,720.91
541	Bienes de Uso y Consumo	881,937.47	878,369.35	3,568.12
54101	Productos Alimenticios para Personas	55,267.52	51,700.90	3,566.62
54103	Productos Agropecuarios y Forestales	2,369.57	2,369.57	0.00
54104	Productos Textiles y Vestuarios	84,118.68	84,118.68	0.00
54105	Productos de Papel y Cartón	38,889.60	38,889.60	0.00
54106	Productos de Cuero y Caucho	5,426.98	5,426.98	0.00
54107	Productos Químicos	53,317.96	53,317.96	0.00
54108	Productos Farmacéuticos y Medicinales	1,642.33	1,642.33	0.00
54109	Llantas y Neumáticos	14,618.76	14,618.76	0.00
54110	Combustibles y Lubricantes	120,489.97	120,489.97	0.00
54111	Minerales no Metálicos y Productos Derivados	3,591.41	3,591.41	0.00
54112	Minerales Metálicos y Productos Derivados	6,043.36	6,043.34	0.02
54113	Materiales e Instrumental de Laboratorios y uso Médico	861.60	861.60	0.00
54114	Materiales de Oficina	7,839.68	7,839.68	0.00
54115	Materiales Informáticos	45,891.44	45,891.44	0.00

RAMO DE TRABAJO Y PREVISIÓN SOCIAL
ESTADO DE EJECUCION PRESUPUESTARIA DE EGRESOS
Reporte Acumulado Del 1 de Enero al 31 de Diciembre (Definitivo) del 2019
(EN DOLARES)

Institucional

CODIGO	CONCEPTO	CREDITO PRESUPUESTARIO	DEVENGADO	SALDO PRESUPUESTARIO
54116	Libros , Textos, Utiles de Enseñanza y Publicaciones	1,623.51	1,623.51	0.00
54117	Materiales de Defensa y Seguridad Pública	765.00	765.00	0.00
54118	Herramientas, Repuestos y Accesorios	16,476.38	16,476.38	0.00
54119	Materiales Eléctricos	30,499.85	30,499.85	0.00
54199	Bienes de Uso y Consumo Diversos	392,203.87	392,202.39	1.48
542	Servicios Básicos	584,602.37	580,119.63	4,482.74
54201	Servicios de Energía Eléctrica	338,331.81	338,331.81	0.00
54202	Servicios de Agua	88,439.03	83,956.31	4,482.72
54203	Servicios de Telecomunicaciones	157,831.53	157,831.51	0.02
543	Servicios Generales y Arrendamientos	603,358.14	593,288.09	10,070.05
54301	Mantenimientos y Reparaciones de Bienes Muebles	68,582.67	68,582.47	0.20
54302	Mantenimientos y Reparaciones de Vehículos	96,028.93	96,028.93	0.00
54303	Mantenimientos y Reparaciones de Bienes Inmuebles	10,991.07	10,991.07	0.00
54304	Transportes, Fletes y Almacenamientos	500.00	500.00	0.00
54305	Servicios de Publicidad	78,351.29	78,351.29	0.00
54306	Servicios de Vigilancia	7,360.00	7,360.00	0.00
54307	Servicios de Limpiezas y Fumigaciones	21,577.39	21,577.39	0.00
54308	Servicios de Lavanderías y Planchado	589.30	589.30	0.00
54310	Servicios de Alimentación	22,988.41	15,745.59	7,242.82
54313	Impresiones, Publicaciones y Reproducciones	56,550.07	56,547.92	2.15
54316	Arrendamiento de Bienes Muebles	32,893.93	31,678.03	1,215.90
54317	Arrendamiento de Bienes Inmuebles	137,854.11	137,854.11	0.00
54399	Servicios Generales y Arrendamientos Diversos	69,090.97	67,481.99	1,608.98
544	Pasajes y Viáticos	84,790.52	83,790.52	1,000.00
54401	Pasajes al Interior	7,630.19	6,630.19	1,000.00
54402	Pasajes al Exterior	16,171.85	16,171.85	0.00
54403	Viáticos por Comisión Interna	38,565.98	38,565.98	0.00
54404	Viáticos por Comisión Externa	22,422.50	22,422.50	0.00
545	Consultorías, Estudios e Investigaciones	383,008.93	379,408.93	3,600.00
54503	Servicios Jurídicos	91,446.51	91,446.51	0.00
54505	Servicios de Capacitación	89,665.50	86,065.50	3,600.00
54507	Desarrollos Informáticos	8,000.00	8,000.00	0.00
54599	Consultorías, Estudios e Investigaciones Diversas	193,896.92	193,896.92	0.00
55	Gastos Financieros y Otros	78,668.06	78,668.06	0.00
555	Impuestos, Tasas y Derechos	36,145.06	36,145.06	0.00
55507	Tasas	26,371.20	26,371.20	0.00
55508	Derechos	9,773.86	9,773.86	0.00

RAMO DE TRABAJO Y PREVISIÓN SOCIAL
ESTADO DE EJECUCION PRESUPUESTARIA DE EGRESOS
Reporte Acumulado Del 1 de Enero al 31 de Diciembre (Definitivo) del 2019
(EN DOLARES)


Institucional



CODIGO	CONCEPTO	CREDITO PRESUPUESTARIO	DEVENGADO	SALDO PRESUPUESTARIO
556	Seguros, Comisiones y Gastos Bancarios	42,523.00	42,523.00	0.00
55601	Primas y Gastos de Seguros de Personas	1,436.55	1,436.55	0.00
55602	Primas y Gastos de Seguros de Bienes	35,528.23	35,528.23	0.00
55603	Comisiones y Gastos Bancarios	5,558.22	5,558.22	0.00
56	Transferencias Corrientes	1,111,947.92	1,097,921.17	14,026.75
562	Transferencias Corrientes al Sector Público	1,024,845.00	1,011,741.00	13,104.00
5623304	Fondo de Protección de Lisiados y Disc. a Cons. del C. A.	1,024,845.00	1,011,741.00	13,104.00
563	Transferencias Corrientes al Sector Privado	87,102.92	86,180.17	922.75
56304	A Personas Naturales	87,102.92	86,180.17	922.75
61	Inversiones en Activos Fijos	2,061,069.55	1,927,871.41	133,198.14
611	Bienes Muebles	1,503,158.00	1,377,859.86	125,298.14
61101	Mobiliarios	139,526.92	18,259.72	121,267.20
61102	Maquinarias y Equipos	97,692.03	94,161.09	3,530.94
61103	Equipos Médicos y de Laboratorios	45,755.90	45,755.90	0.00
61104	Equipos Informáticos	481,678.06	481,178.06	500.00
61105	Vehículos de Transporte	738,205.09	738,205.09	0.00
61199	Bienes Muebles Diversos	300.00	300.00	0.00
614	Intangibles	221,998.19	221,998.19	0.00
61403	Derechos de Propiedad Intelectual	221,998.19	221,998.19	0.00
615	Estudios de Pre-Inversión	2,599.00	2,599.00	0.00
61599	Proyectos y Programas de Inversión Diversos	2,599.00	2,599.00	0.00
616	Infraestructuras	333,314.36	325,414.36	7,900.00
61603	De Educación y Recreación	301,982.61	301,982.61	0.00
61604	De Vivienda y Oficina	23,431.75	23,431.75	0.00


RAMO DE TRABAJO Y PREVISIÓN SOCIAL
ESTADO DE EJECUCION PRESUPUESTARIA DE EGRESOS
 Reporte Acumulado Del 1 de Enero al 31 de Diciembre (Definitivo) del 2019
 (EN DOLARES)

Institucional

CODIGO	CONCEPTO	CREDITO PRESUPUESTARIO	DEVENGADO	SALDO PRESUPUESTARIO
61606	Eléctricas y Comunicaciones	7,900.00	0.00	7,900.00
Total Rubro		17,896,800.00	17,691,131.55	205,668.45
Total Cuenta		17,896,800.00	17,691,131.55	205,668.45
Total Especifico		17,896,800.00	17,691,131.55	205,668.45

F. 
 JEFE UFI


 CONTADOR

RAMO DE TRABAJO Y PREVISIÓN SOCIAL

ESTADO DE EJECUCION PRESUPUESTARIA DE EGRESOS

Reporte Acumulado Del 1 de Enero al 31 de Diciembre (Definitivo) del 2020
(EN DOLARES)

Institucional

CODIGO	CONCEPTO	CREDITO PRESUPUESTARIO	DEVENGADO	SALDO PRESUPUESTARIO
51	Remuneraciones	12,992,782.00	12,950,255.79	42,526.21
511	Remuneraciones Permanentes	10,296,738.40	10,270,468.66	26,269.74
51101	Sueldos	9,338,275.51	9,312,933.00	25,342.51
51103	Aguinaldos	376,077.09	375,149.86	927.23
51105	Dietas	685.80	685.80	0.00
51107	Beneficios Adicionales	581,700.00	581,700.00	0.00
512	Remuneraciones Eventuales	1,165,062.78	1,163,498.59	1,564.19
51201	Sueldos	1,085,625.71	1,084,102.17	1,523.54
51203	Aguinaldos	44,087.07	44,046.42	40.65
51207	Beneficios Adicionales	35,350.00	35,350.00	0.00
514	Contribuciones Patronales a Inst de Seg Social Públicas	723,670.43	720,009.22	3,661.21
51401	Por Remuneraciones Permanentes	657,431.59	654,042.47	3,389.12
51402	Por Remuneraciones Eventuales	66,238.84	65,966.75	272.09
515	Contribuciones Patronales a Inst de Seg Social Privadas	733,931.69	722,901.16	11,030.53
51501	Por Remuneraciones Permanentes	652,464.67	643,779.09	8,685.58
51502	Por Remuneraciones Eventuales	81,467.02	79,122.07	2,344.95
516	Gastos de Representación	13,714.86	13,714.32	0.54
51601	Por Prestación de Servicios en el País	13,714.86	13,714.32	0.54
517	Indemnizaciones	59,663.84	59,663.84	0.00
51701	Al Personal de Servicios Permanentes	59,663.84	59,663.84	0.00
54	Adquisiciones de Bienes y Servicios	2,554,340.67	2,496,571.12	57,769.55
541	Bienes de Uso y Consumo	1,071,296.96	1,032,687.97	38,608.99
54101	Productos Alimenticios para Personas	41,842.55	41,842.52	0.03
54103	Productos Agropecuarios y Forestales	1,129.97	881.42	248.55
54104	Productos Textiles y Vestuarios	73,466.08	73,466.08	0.00
54105	Productos de Papel y Cartón	54,197.58	54,152.58	45.00
54106	Productos de Cuero y Caucho	12,936.27	12,936.27	0.00
54107	Productos Químicos	97,936.28	97,928.58	7.70
54108	Productos Farmacéuticos y Medicinales	3,984.60	3,984.60	0.00
54109	Llantas y Neumáticos	8,962.68	8,962.68	0.00
54110	Combustibles y Lubricantes	70,012.65	70,012.65	0.00
54111	Minerales no Metálicos y Productos Derivados	20,560.10	20,560.10	0.00
54112	Minerales Metálicos y Productos Derivados	643.77	607.76	36.01
54113	Materiales e Instrumental de Laboratorios y uso Médico	4,851.65	4,851.65	0.00
54114	Materiales de Oficina	7,901.01	7,901.01	0.00
54115	Materiales Informáticos	4,425.18	4,389.38	35.80
54116	Libros , Textos, Utiles de Enseñanza y Publicaciones	806.32	806.32	0.00

RAMO DE TRABAJO Y PREVISIÓN SOCIAL
ESTADO DE EJECUCION PRESUPUESTARIA DE EGRESOS
Reporte Acumulado Del 1 de Enero al 31 de Diciembre (Definitivo) del 2020
(EN DOLARES)

Institucional

CODIGO	CONCEPTO	CRECITO PRESUPUESTARIO	DEVENGADO	SALDO PRESUPUESTARIO
54117	Materiales de Defensa y Seguridad Pública	6,280.00	6,280.00	0.00
54118	Herramientas, Repuestos y Accesorios	41,573.60	32,508.20	9,065.40
54119	Materiales Eléctricos	47,639.63	37,147.26	10,492.37
54199	Bienes de Uso y Consumo Diversos	572,147.04	553,468.91	18,678.13
542	Servicios Básicos	549,349.78	540,884.79	8,464.99
54201	Servicios de Energía Eléctrica	266,835.01	266,835.01	0.00
54202	Servicios de Agua	89,182.36	89,182.36	0.00
54203	Servicios de Telecomunicaciones	193,332.41	184,867.42	8,464.99
543	Servicios Generales y Arrendamientos	729,291.71	719,700.89	9,590.82
54301	Mantenimientos y Reparaciones de Bienes Muebles	59,776.93	59,491.64	285.29
54302	Mantenimientos y Reparaciones de Vehículos	66,025.02	60,710.83	5,314.19
54303	Mantenimientos y Reparaciones de Bienes Inmuebles	137,111.18	137,111.18	0.00
54305	Servicios de Publicidad	133,328.62	133,328.62	0.00
54307	Servicios de Limpiezas y Fumigaciones	28,666.52	28,666.52	0.00
54308	Servicios de Lavanderías y Planchado	629.30	629.30	0.00
54310	Servicios de Alimentación	23,349.12	23,349.12	0.00
54313	Impresiones, Publicaciones y Reproducciones	72,851.75	72,851.75	0.00
54316	Arrendamiento de Bienes Muebles	48,300.65	44,644.31	3,656.34
54317	Arrendamiento de Bienes Inmuebles	134,206.92	134,206.92	0.00
54399	Servicios Generales y Arrendamientos Diversos	25,045.70	24,710.70	335.00
544	Pasajes y Viáticos	81,936.83	80,832.08	1,104.75
54401	Pasajes al Interior	6,878.49	6,533.74	344.75
54402	Pasajes al Exterior	8,591.34	8,591.34	0.00
54403	Viáticos por Comisión Interna	53,617.00	52,857.00	760.00
54404	Viáticos por Comisión Externa	12,850.00	12,850.00	0.00
545	Consultorías, Estudios e Investigaciones	122,465.39	122,465.39	0.00
54501	Servicios Médicos	14,000.00	14,000.00	0.00
54503	Servicios Jurídicos	93,138.39	93,138.39	0.00
54505	Servicios de Capacitación	9,727.00	9,727.00	0.00
54599	Consultorías, Estudios e Investigaciones Diversas	5,600.00	5,600.00	0.00
55	Gastos Financieros y Otros	80,163.69	80,163.69	0.00
555	Impuestos, Tasas y Derechos	32,216.11	32,216.11	0.00
55507	Tasas	25,962.39	25,962.39	0.00
55508	Derechos	6,253.72	6,253.72	0.00
556	Seguros, Comisiones y Gastos Bancarios	47,947.58	47,947.58	0.00
55601	Primas y Gastos de Seguros de Personas	1,489.91	1,489.91	0.00
55602	Primas y Gastos de Seguros de Bienes	46,457.67	46,457.67	0.00

RAMO DE TRABAJO Y PREVISIÓN SOCIAL

ESTADO DE EJECUCION PRESUPUESTARIA DE EGRESOS

Reporte Acumulado Del 1 de Enero al 31 de Diciembre (Definitivo) del 2020
(EN DOLARES)

Institucional

CODIGO	CONCEPTO	CREDITO PRESUPUESTARIO	DEVENGADO	SALDO PRESUPUESTARIO
56	Transferencias Corrientes	1,057,178.24	1,020,921.39	36,256.85
562	Transferencias Corrientes al Sector Público	1,024,845.00	990,886.00	33,959.00
5623304	Fondo de Protección de Lisiados y Disc. a Cons. del C. A.	1,024,845.00	990,886.00	33,959.00
563	Transferencias Corrientes al Sector Privado	32,333.24	30,035.39	2,297.85
56304	A Personas Naturales	32,333.24	30,035.39	2,297.85
61	Inversiones en Activos Fijos	1,106,135.40	765,903.81	340,231.59
611	Bienes Muebles	481,287.31	470,357.02	10,930.29
61101	Mobiliarios	137,615.60	128,746.56	8,869.04
61102	Maquinarias y Equipos	219,360.28	217,370.03	1,990.25
61104	Equipos Informáticos	84,572.12	84,501.12	71.00
61110	Maquinaria y Equipo para Apoyo Institucional	39,739.31	39,739.31	0.00
614	Intangibles	261,206.40	79,784.08	181,422.32
61403	Derechos de Propiedad Intelectual	79,814.08	79,784.08	30.00
61499	Derechos de Intangibles Diversos	181,392.32	0.00	181,392.32
615	Estudios de Pre-Inversión	904.27	904.27	0.00
61501	Proyectos de Construcciones	395.50	395.50	0.00
61599	Proyectos y Programas de Inversión Diversos	508.77	508.77	0.00
616	Infraestructuras	362,737.42	214,858.44	147,878.98
61604	De Vivienda y Oficina	355,514.42	207,635.44	147,878.98
61606	Eléctricas y Comunicaciones	7,223.00	7,223.00	0.00
Total Rubro		17,790,600.00	17,313,815.80	476,784.20
Total Cuenta		17,790,600.00	17,313,815.80	476,784.20
Total Especifico		17,790,600.00	17,313,815.80	476,784.20

F.

JEFE UFI



CONTADOR

RAMO DE TRABAJO Y PREVISIÓN SOCIAL
ESTADO DE EJECUCION PRESUPUESTARIA DE EGRESOS
Reporte Acumulado Del 1 de Enero al 31 de Octubre del 2021
(EN DOLARES)

Institucional

CODIGO	CONCEPTO	CREDITO PRESUPUESTARIO	DEVENGADO	SALDO PRESUPUESTARIO
51	Remuneraciones	13,503,500.10	10,723,276.74	2,780,223.36
511	Remuneraciones Permanentes	10,404,044.88	8,164,578.08	2,239,466.80
51101	Sueldos	9,407,979.78	7,591,112.68	1,816,867.10
51103	Aguinaldos	402,905.00	0.00	402,905.00
51105	Dietas	24,410.10	8,915.40	15,494.70
51107	Beneficios Adicionales	568,750.00	564,550.00	4,200.00
512	Remuneraciones Eventuales	1,364,451.17	1,141,329.14	223,122.03
51201	Sueldos	1,258,569.71	1,075,109.14	183,460.57
51203	Aguinaldos	38,331.46	0.00	38,331.46
51207	Beneficios Adicionales	67,550.00	66,220.00	1,330.00
514	Contribuciones Patronales a Inst de Seg Social Públicas	745,827.46	596,826.06	149,001.40
51401	Por Remuneraciones Permanentes	668,666.80	529,569.69	139,097.11
51402	Por Remuneraciones Eventuales	77,160.66	67,256.37	9,904.29
515	Contribuciones Patronales a Inst de Seg Social Privadas	774,975.17	608,627.76	166,347.41
51501	Por Remuneraciones Permanentes	681,714.63	531,799.44	149,915.19
51502	Por Remuneraciones Eventuales	93,260.54	76,828.32	16,432.22
516	Gastos de Representación	13,714.32	11,428.60	2,285.72
51601	Por Prestación de Servicios en el País	13,714.32	11,428.60	2,285.72
517	Indemnizaciones	200,487.10	200,487.10	0.00
51701	Al Personal de Servicios Permanentes	200,487.10	200,487.10	0.00
54	Adquisiciones de Bienes y Servicios	2,527,043.37	1,768,290.34	758,753.03
541	Bienes de Uso y Consumo	828,760.92	583,917.39	244,843.53
54101	Productos Alimenticios para Personas	44,584.85	35,158.66	9,426.19
54103	Productos Agropecuarios y Forestales	1,402.42	449.92	952.50
54104	Productos Textiles y Vestuarios	104,471.52	75,981.52	28,490.00
54105	Productos de Papel y Cartón	16,772.30	15,048.92	1,723.38
54106	Productos de Cuero y Caucho	310.56	310.56	0.00
54107	Productos Químicos	59,993.11	43,387.26	16,605.85
54108	Productos Farmacéuticos y Medicinales	48.30	48.30	0.00
54109	Llantas y Neumáticos	3,848.36	3,848.36	0.00
54110	Combustibles y Lubricantes	70,003.50	70,003.50	0.00
54111	Minerales no Metálicos y Productos Derivados	16,556.04	7,788.03	8,768.01
54112	Minerales Metálicos y Productos Derivados	18,768.90	544.36	18,224.54
54113	Materiales e Instrumental de Laboratorios y uso Médico	1,273.31	1,273.31	0.00
54114	Materiales de Oficina	5,217.16	4,684.16	533.00
54115	Materiales Informáticos	11,338.97	10,877.77	461.20
54116	Libros , Textos, Utiles de Enseñanza y Publicaciones	25.00	25.00	0.00

RAMO DE TRABAJO Y PREVISIÓN SOCIAL
ESTADO DE EJECUCION PRESUPUESTARIA DE EGRESOS
Reporte Acumulado Del 1 de Enero al 31 de Octubre del 2021
(EN DOLARES)

Institucional

CODIGO	CONCEPTO	CREDITO PRESUPUESTARIO	DEVENGADO	SALDO PRESUPUESTARIO
54117	Materiales de Defensa y Seguridad Pública	3,460.00	160.00	3,300.00
54118	Herramientas, Repuestos y Accesorios	19,587.35	6,294.70	13,292.65
54119	Materiales Eléctricos	6,492.24	3,323.56	3,168.68
54199	Bienes de Uso y Consumo Diversos	444,607.03	304,709.50	139,897.53
542	Servicios Básicos	539,849.58	408,949.09	130,900.49
54201	Servicios de Energía Eléctrica	261,726.45	203,937.06	57,789.39
54202	Servicios de Agua	73,558.01	62,323.86	11,234.15
54203	Servicios de Telecomunicaciones	203,300.65	141,423.70	61,876.95
54204	Servicios de Correos	1,264.47	1,264.47	0.00
543	Servicios Generales y Arrendamientos	882,652.38	546,978.34	335,674.04
54301	Mantenimientos y Reparaciones de Bienes Muebles	57,953.71	20,120.36	37,833.35
54302	Mantenimientos y Reparaciones de Vehículos	132,318.96	51,763.38	80,555.58
54303	Mantenimientos y Reparaciones de Bienes Inmuebles	158,013.00	63,605.16	94,407.84
54305	Servicios de Publicidad	143,326.34	104,528.02	38,798.32
54307	Servicios de Limpiezas y Fumigaciones	24,217.74	22,159.68	2,058.06
54308	Servicios de Lavanderías y Planchado	458.85	458.85	0.00
54313	Impresiones, Publicaciones y Reproducciones	74,396.81	74,254.43	142.38
54314	Atenciones Oficiales	14,688.96	13,085.16	1,603.80
54316	Arrendamiento de Bienes Muebles	98,101.29	52,701.24	45,400.05
54317	Arrendamiento de Bienes Inmuebles	137,578.44	112,880.20	24,698.24
54399	Servicios Generales y Arrendamientos Diversos	41,598.28	31,421.86	10,176.42
544	Pasajes y Viáticos	85,238.64	81,388.64	3,850.00
54401	Pasajes al Interior	1,909.18	1,759.18	150.00
54402	Pasajes al Exterior	18,977.86	18,977.86	0.00
54403	Viáticos por Comisión Interna	34,719.10	31,019.10	3,700.00
54404	Viáticos por Comisión Externa	29,632.50	29,632.50	0.00
545	Consultorías, Estudios e Investigaciones	190,541.85	147,056.88	43,484.97
54502	Servicios del Medio Ambiente y Recursos Naturales	250.00	125.00	125.00
54503	Servicios Jurídicos	148,094.97	121,260.00	26,834.97
54505	Servicios de Capacitación	1,000.00	0.00	1,000.00
54599	Consultorías, Estudios e Investigaciones Diversas	41,196.88	25,671.88	15,525.00
55	Gastos Financieros y Otros	80,656.64	80,656.64	0.00
555	Impuestos, Tasas y Derechos	33,431.02	33,431.02	0.00
55507	Tasas	25,944.88	25,944.88	0.00
55508	Derechos	7,423.14	7,423.14	0.00
55599	Impuestos, Tasas y Derechos Diversos	63.00	63.00	0.00
556	Seguros, Comisiones y Gastos Bancarios	47,225.62	47,225.62	0.00

RAMO DE TRABAJO Y PREVISIÓN SOCIAL
ESTADO DE EJECUCION PRESUPUESTARIA DE EGRESOS
Reporte Acumulado Del 1 de Enero al 31 de Octubre del 2021
(EN DOLARES)

Institucional

CODIGO	CONCEPTO	CREDITO PRESUPUESTARIO	DEVENGADO	SALDO PRESUPUESTARIO
55601	Primas y Gastos de Seguros de Personas	2,518.77	2,518.77	0.00
55602	Primas y Gastos de Seguros de Bienes	44,706.85	44,706.85	0.00
56	Transferencias Corrientes	1,042,419.80	740,070.80	302,349.00
562	Transferencias Corrientes al Sector Público	1,024,845.00	722,571.00	302,274.00
5623304	Fondo de Protección de Lisiados y Disc. a Cons. del C. A.	1,024,845.00	722,571.00	302,274.00
563	Transferencias Corrientes al Sector Privado	17,574.80	17,499.80	75.00
56304	A Personas Naturales	17,574.80	17,499.80	75.00
61	Inversiones en Activos Fijos	834,733.09	113,900.14	720,832.95
611	Bienes Muebles	263,142.79	40,710.69	222,432.10
61101	Mobiliarios	109,250.69	1,211.59	108,039.10
61102	Maquinarias y Equipos	37,868.62	29,760.62	8,108.00
61104	Equipos Informáticos	81,820.00	885.00	80,935.00
61105	Vehículos de Transporte	25,350.00	0.00	25,350.00
61110	Maquinaria y Equipo para Apoyo Institucional	8,853.48	8,853.48	0.00
614	Intangibles	238,467.52	73,189.45	165,278.07
61403	Derechos de Propiedad Intelectual	88,467.52	73,189.45	15,278.07
61499	Derechos de Intangibles Diversos	150,000.00	0.00	150,000.00
616	Infraestructuras	333,122.78	0.00	333,122.78
61604	De Vivienda y Oficina	333,122.78	0.00	333,122.78
Total Rubro		17,988,353.00	13,426,194.66	4,562,158.34
Total Cuenta		17,988,353.00	13,426,194.66	4,562,158.34
Total Especifico		17,988,353.00	13,426,194.66	4,562,158.34

F.

JEFE UFI

Lic. José Mauricio Flores González



CONTADOR

Amilcar Lozano Valdes