

MINISTERIO DE TRABAJO Y PREVISION SOCIAL

Informe Estadístico

Marzo 2014

Oficina de Estadística e Informática
Ministerio de Trabajo y Previsión Social
www.mtps.gob.sv



CONTENIDO

DIRECCIÓN GENERAL DE INSPECCIÓN DE TRABAJO	3
Gráfico 1.- Inspecciones y re-inspecciones, realizadas. Total país, Marzo 2014.....	4
Gráfico 2.- Trabajadores cubiertos por las inspecciones realizadas. Total país, Marzo 2014	4
Gráfico 3.- Montos recuperados por medio de las inspecciones realizadas. Total país, Marzo 2014	5
Gráfico 4.- Cálculos de indemnización clasificados por sexo. Total país, Marzo 2014.....	5
Gráfico 5.- Multas impuestas en primera instancia, por región. Total país, Marzo 2014	6
Tabla 1.- Número de infracciones y monto. Total país, Marzo 2014	6
DIRECCIÓN GENERAL DE PREVISIÓN SOCIAL	7
Gráfico 1.- Visitas técnicas realizadas en seguridad e higiene ocupacional. Total país, Marzo 2014	8
Tabla 1.- Personas beneficiadas en visitas técnicas, capacitaciones, comités acreditados en seguridad e higiene y prevención de riesgos ocupacionales. Total país, Marzo 2014	8
Gráfico 2.- Estudios ambientales realizados. Total país, Marzo 2014.....	9
Gráfico 3.- Personas colocadas por sexo, sin incluir personas con discapacidad, según bolsas de empleo y ferias de empleo. Total país, Marzo 2014	9
Gráfico 4.- Atención a personas con discapacidad, colocadas en bolsas de empleo y ferias de empleo. Total país, Marzo 2014.....	10
Gráfico 5.- Personas colocadas por sexo, incluyendo a personas con discapacidad según bolsas de empleo y ferias de empleo. Total país, Marzo 2014	10
Gráfico 6.- Adolescentes atendidos y permisos de trabajo emitidos por sexo. Total país, Marzo 2014	11
Tabla 2.- Total empresas y personas inscritas en el Sistema de Intermediación de Empleo, (SIE) por sexo. Marzo 2014 ...	11
DIRECCIÓN GENERAL DE TRABAJO	12
Tabla 1.- Sindicatos por clase, según estado actual, Total país, Marzo 2014	13
Gráfico 1.- Juntas directivas, sindicatos constituidos y personerías jurídicas solicitadas. Total país. Marzo 2014	13
Gráfico 2.- Conciliaciones individuales resueltas por tipo de solución, Total país. Marzo 2014.....	14
Gráfico 3.- Conciliaciones individuales resueltas clasificadas por departamento. Total país, Marzo 2014.....	14
Tabla 2.- Conciliaciones colectivas presentadas y resueltas, clasificadas por tipo de solución. Departamento de San Salvador, Marzo 2014.....	15



Gráfico 4.- Diligencias conciliatorias colectivas presentadas y resueltas, clasificadas por tipo de solución. Departamento de San Salvador, Marzo 2014	15
Tabla 3.- Cantidad de dinero acordado en las audiencias conciliatorias celebradas en la sección de relaciones individuales y relaciones colectivas de trabajo (conciliadas, sin conciliar y reinstalo). Total país, Marzo 2014	15
DIRECCIÓN ADMINISTRATIVA Y FINANCIERA	16
Gráfico 1.- Total usuarios atendidos por dirección y por sexo. Total país, Marzo 2014	17
Gráfico 2.- Total transporte requerido y vales de combustibles asignados por oficina central y departamental. Total país, Marzo 2014	17
Gráfico 3.- Total visitantes a centros de recreación a trabajadores y trabajadoras, según centro de recreación. Total país, Marzo 2014	18
Gráfico 4.- Total visitantes a centros de recreación a trabajadores y trabajadoras, por sexo. Total país, Marzo 2014	18
UNIDAD DE DESARROLLO TECNOLÓGICO	19
Tabla1.- Asistencias técnicas a oficinas centrales, regionales, departamentales y centros de recreación del Ministerio de Trabajo y Previsión Social. Marzo 2014	19



DIRECCIÓN GENERAL DE INSPECCIÓN DE TRABAJO

La Dirección General de Inspección de Trabajo realizó 2,443 Inspecciones y 853 Re-inspecciones, totalizando 3,296; cubriendo un total de 60,258 trabajadores, de estos 35,727 son hombres y 24,531 mujeres.

Del total de inspecciones realizadas se recuperó un monto de 560,117.98 dólares

Se elaboraron 5,782 cálculos de indemnización a trabajadores, 3,283 hombres y 2,499 mujeres.

Se impusieron 277 multas en primera instancia por Región. Cabe mencionar que en San Salvador se impuso el mayor número de multas con un total de 177.

Se registró un total de 1,971 infracciones por un monto de 354,134.25 dólares.

Gráfico 1.- Inspecciones y re-inspecciones, realizadas. Total país, Marzo 2014



Gráfico 1: Muestra el número de inspecciones y re inspecciones realizadas al mes de Marzo de 2014, el 74% fueron inspecciones y el 26% fueron re - inspecciones.

Gráfico 2.- Trabajadores cubiertos por las inspecciones realizadas. Total país, Marzo 2014

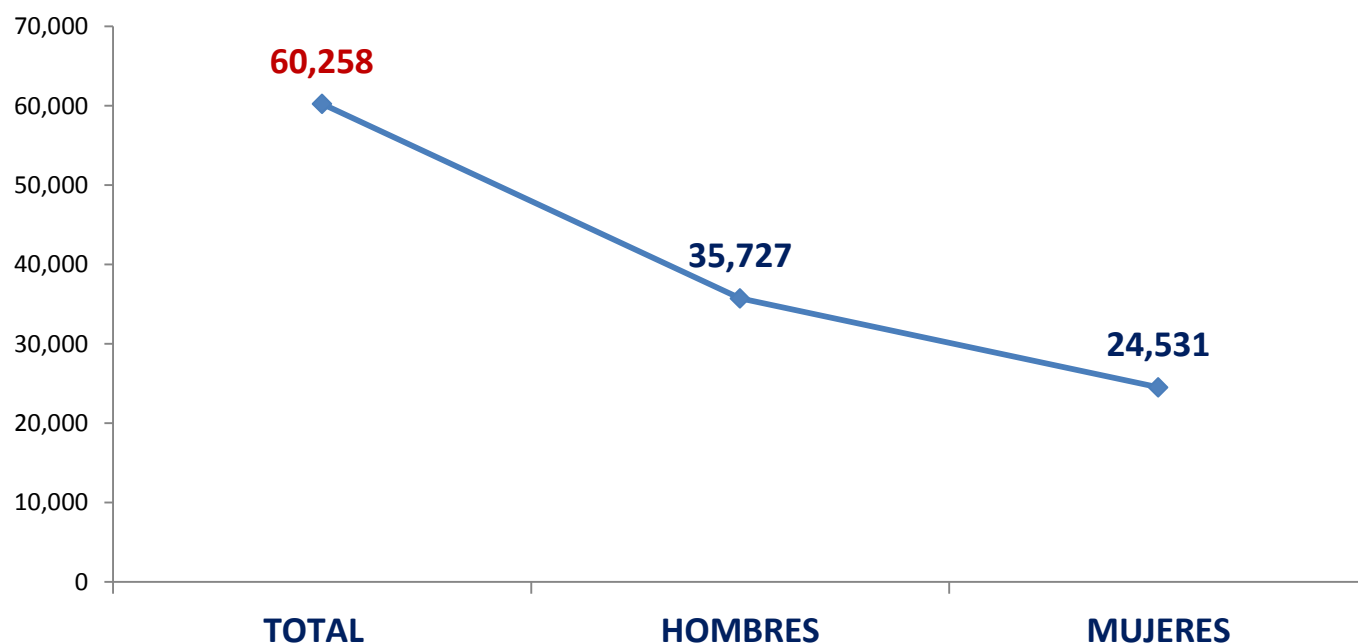


Gráfico 3.- Montos recuperados por medio de las inspecciones realizadas.
Total país, Marzo 2014

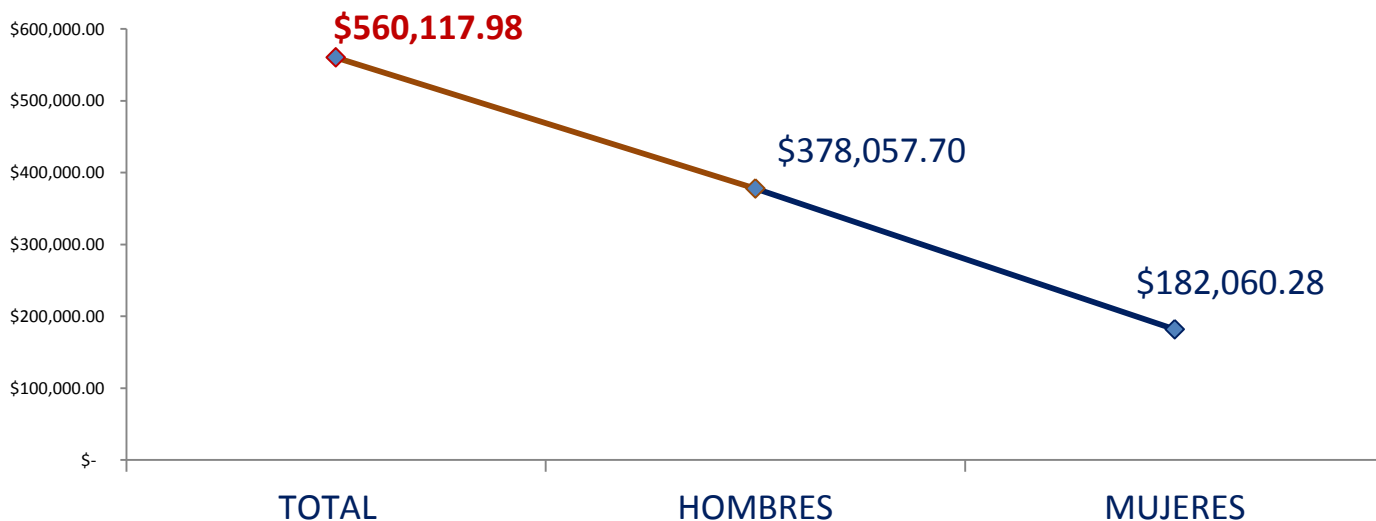


Gráfico 3: Identifica por sexo los montos recuperados por medio de las inspecciones en hombres el 67% en monto recuperado y en mujeres un 33%.

Gráfico 4.- Cálculos de indemnización clasificados por sexo. Total país, Marzo 2014

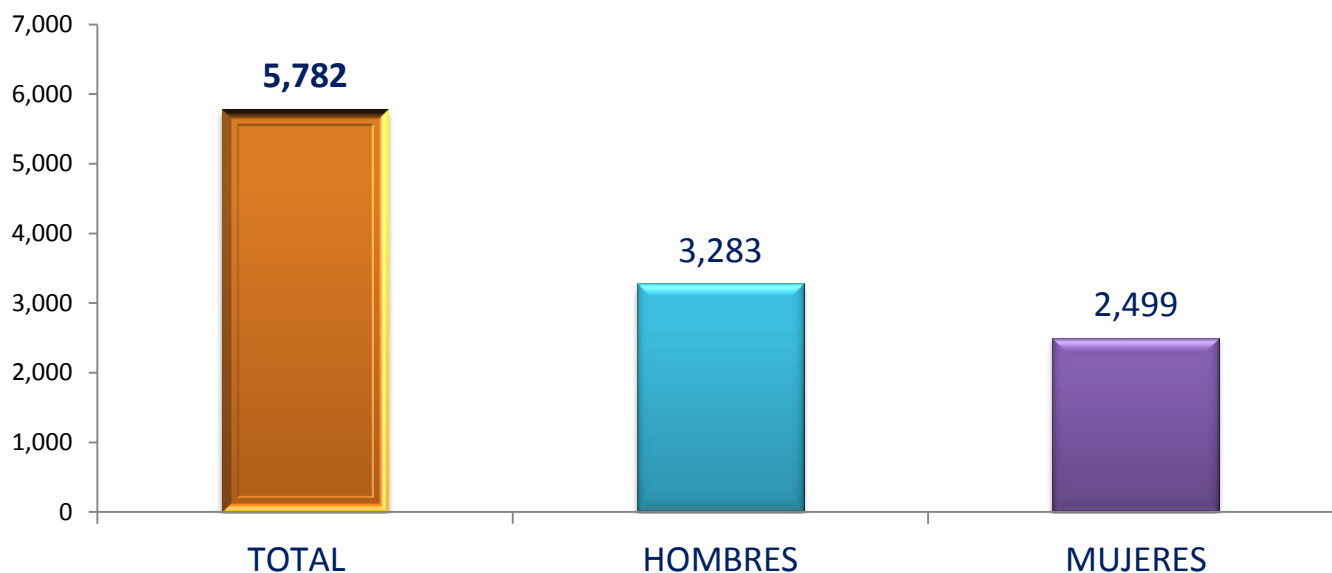


Gráfico 4: Al mes de Marzo de 2014, se elaboraron 5,782 cálculos de indemnización a trabajadores, 3,283 hojas de cálculos de indemnización elaboradas para hombres y 2,499 para mujeres.

Grafico 5.-Multas impuestas en primera instancia, por región. Total país, Marzo 2014

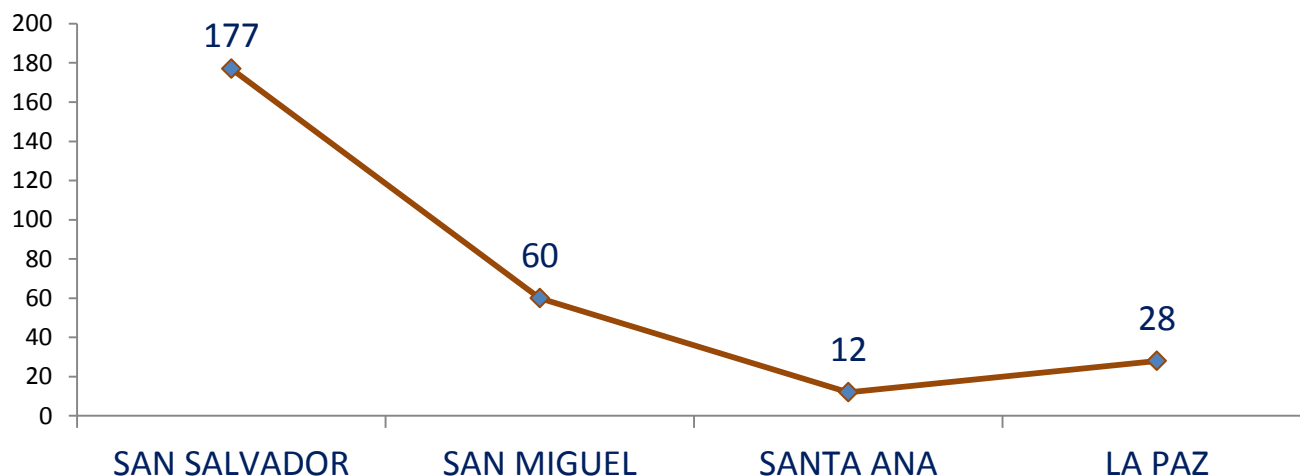


Gráfico 5: Presenta por región un total de multas impuestas de 277, siendo en San Salvador el que mayor multas impuso con 177 y Santa Ana el que menos impuso con un total de 12 multas.

Tabla 1.- Número de infracciones y monto. Total país, Marzo 2014

MARZO 2014		
TIPO DE VIOLACION	INFRACCIONES	MONTO (US \$)
<u>TOTAL</u>	<u>1,971</u>	<u>\$ 354,134.25</u>
Violaciones al Código de Trabajo	657	\$ 17,630.02
Violaciones a la LOFSTPS	100	\$ 35,032.82
Ley General de Prevención de Riesgos Laborales en los Centros de Trabajo	94	\$ 296,775.23
Violaciones a la Ley de Equiparación para las Personas Discapacitadas	23	\$ 1,228.52
Violaciones a Decreto sobre Salario Mínimo	1,087	\$ 2,896.26
Violaciones al Convenio No. 155 de la OIT.	9	\$ 514.26
Contrato Colectivo	1	\$ 57.14

Tabla 2: Se observa en esta tabla 1,971 infracciones con un monto total de \$354,134.25. tenemos que el mayor número de infracciones se dio al Decreto sobre Salario Mínimo con 1,087 infracciones.



DIRECCIÓN GENERAL DE PREVISIÓN SOCIAL

El Departamento de Seguridad Ocupacional de la Dirección General de Previsión Social, realizó 157 visitas técnicas y 246 en Higiene Ocupacional, cubriendo a 14,430 trabajadores en Seguridad Ocupacional; 21,885 en Higiene Ocupacional y 9,866 en Prevención de Riesgos Ocupacionales.

Se acreditaron 151 Comités de Seguridad y Salud Ocupacional, se realizaron 116 Estudios Ambientales, 39 en Ruido, 40 en Iluminación, y 37 en Calor.

Personas colocadas por medio de las Bolsas de Empleo y Ferias de Empleo fueron 1,533 incluyendo personas con discapacidad.

Se atendieron 288 adolescentes y se extendieron 24 permisos de trabajo.

Por medio del Sistema de Intermediación de Empleo (SIE) se inscribieron 61 empresas y 4,213 mujeres y hombres buscadoras de empleo.

Gráfico 1.- Visitas técnicas realizadas en seguridad e higiene ocupacional.
Total país, Marzo 2014

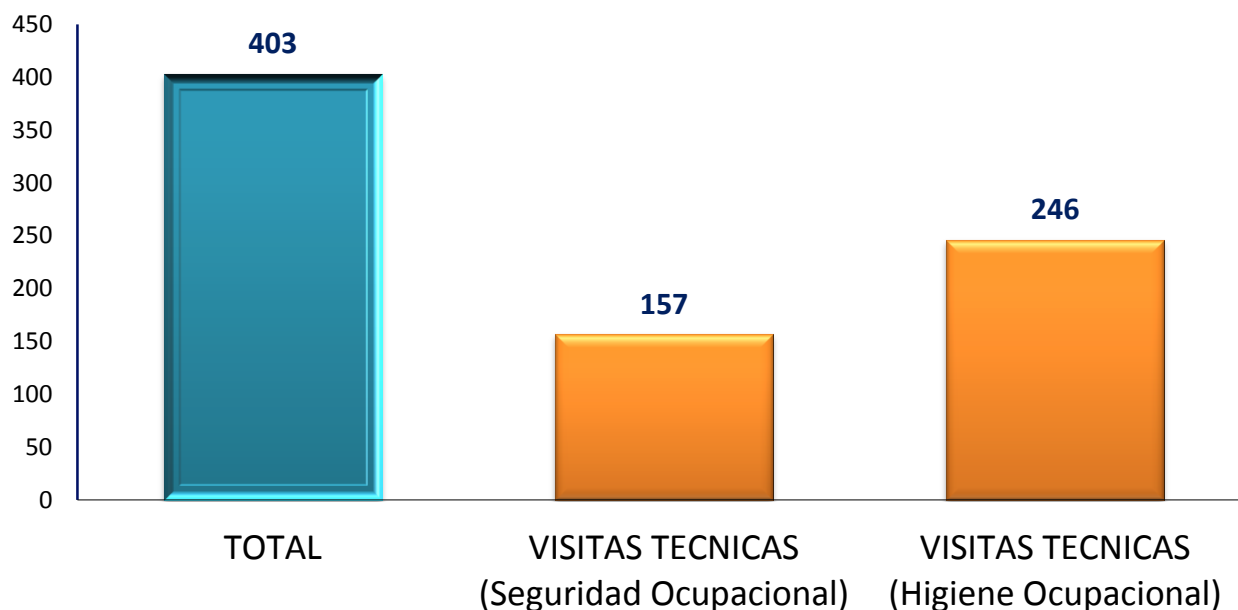


Gráfico 1.- Seguridad ocupacional presenta 157 visitas técnicas e higiene ocupacional realizó un total de 246 visitas técnicas.

Tabla 1.- Personas beneficiadas en visitas técnicas, capacitaciones, comités acreditados en seguridad e higiene y prevención de riesgos ocupacionales.
Total país, Marzo 2014

MARZO 2014			
TOTAL COMITÉS DE SEGURIDAD ACREDITADOS (151)			
PERSONAS BENEFICIADAS EN:	TOTAL	HOMBRES	MUJERES
	46,181	23,012	23,169
PREVENCIÓN DE RIESGOS	9,866	4,105	5,761
HIGIENE OCUPACIONAL	21,885	10,229	11,656
SEGURIDAD OCUPACIONAL	14,430	8,678	5,752

Gráfico 2.- Estudios ambientales realizados. Total país, Marzo 2014

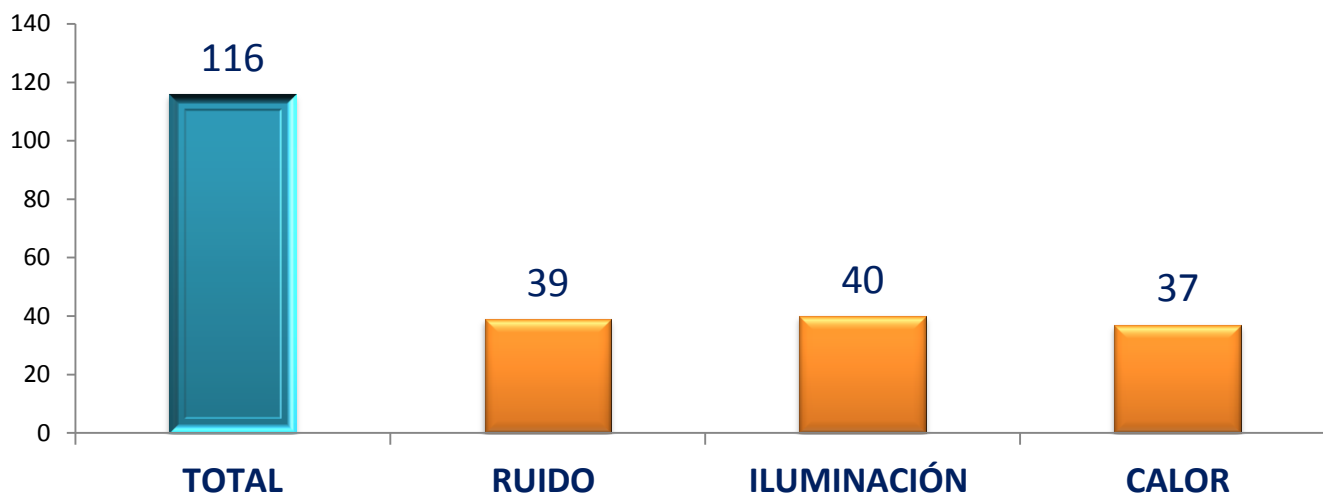


Gráfico 2.- Muestra el número de estudios ambientales que se realizaron durante el mes de Marzo, 39 en ruido, 40 en iluminación y 37 en calor.

Gráfico 3.- Personas colocadas por sexo, sin incluir personas con discapacidad, según bolsas de empleo y ferias de empleo. Total país, Marzo 2014

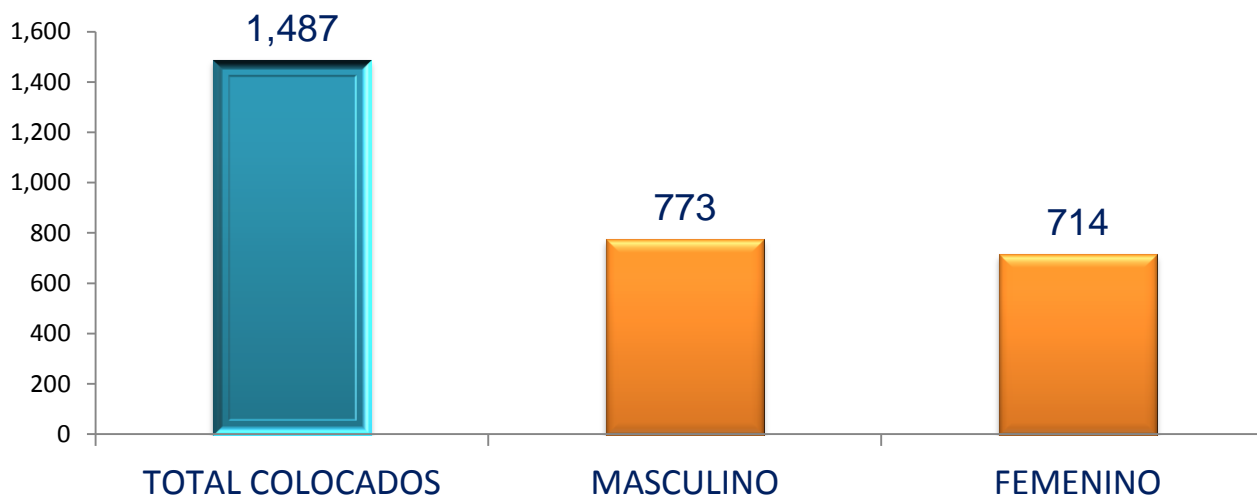


Gráfico 3.- En la colocación de personas buscadoras de empleo, a través de las bolsas y ferias de empleo, se reportan 1,487 personas colocadas, de las cuales el 52% fueron hombres y el 48% mujeres.

Gráfico 4.- Atención a personas con discapacidad, colocadas en bolsas de empleo y ferias de empleo. Total país, Marzo 2014

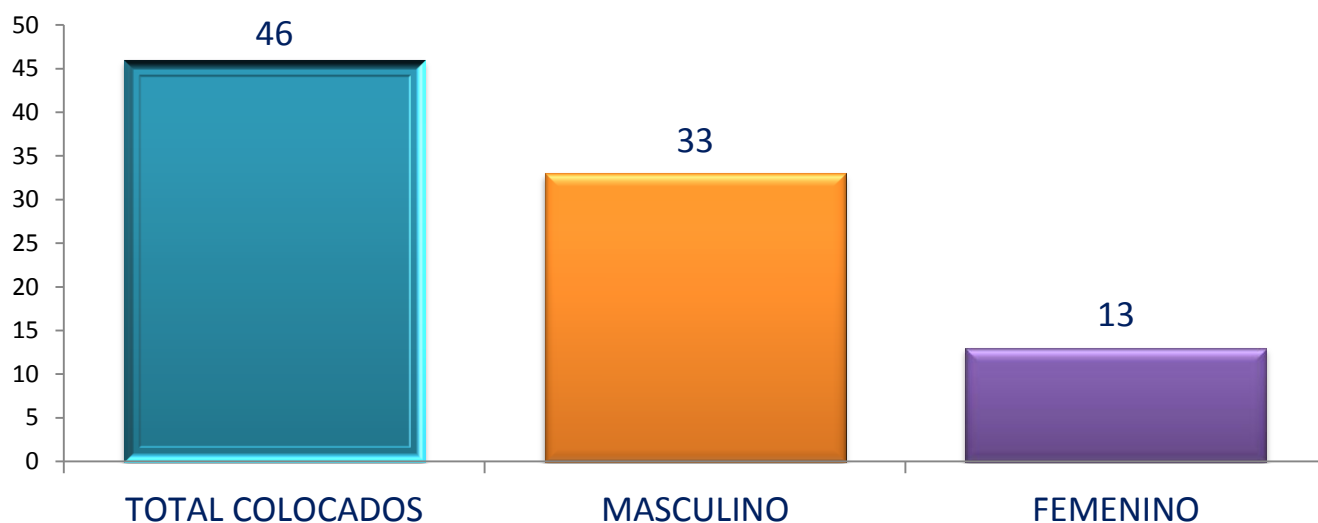


Gráfico 4.- En la colocación de personas con discapacidad buscadoras de empleo, a través de las bolsas y ferias de empleo, se reportan 46 personas colocadas de las cuales el 72% fueron hombres y el 28% mujeres.

Gráfico 5.- Personas colocadas por sexo, incluyendo a personas con discapacidad según bolsas de empleo y ferias de empleo. Total país, Marzo 2014

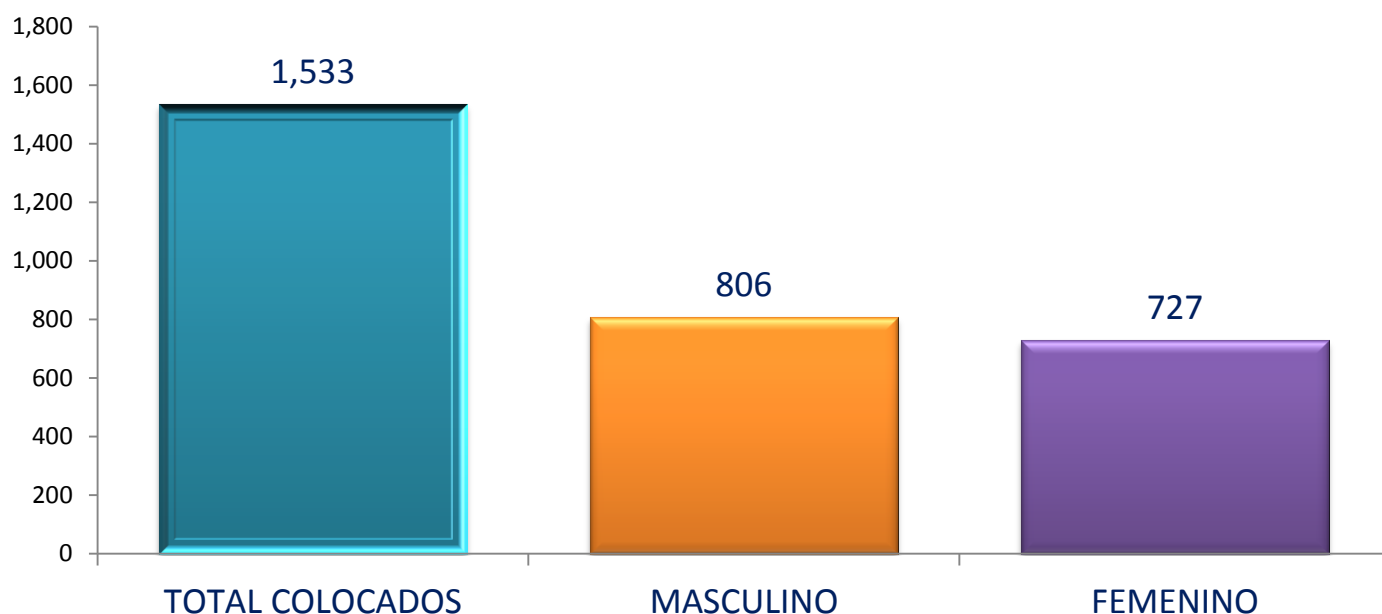


Gráfico 5.- En total las bolsas de empleo y ferias de empleo colocaron 1,533 personas de las cuales el 53% fueron hombres y el 47% mujeres.

Gráfico 6.- Adolescentes atendidos y permisos de trabajo emitidos por sexo. Total país, Marzo 2014

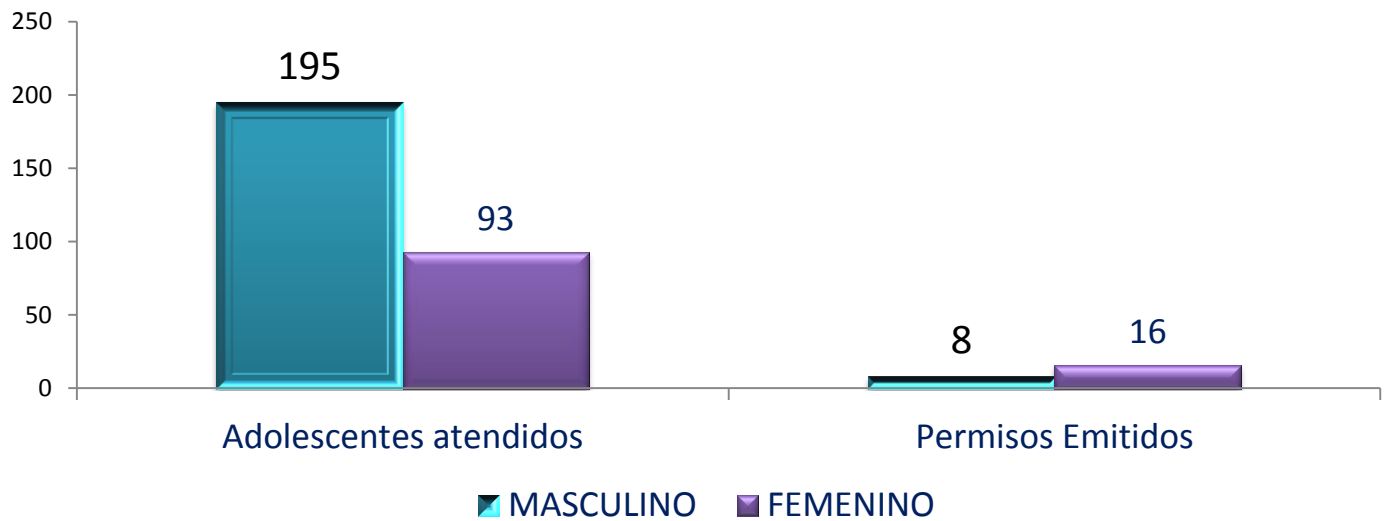
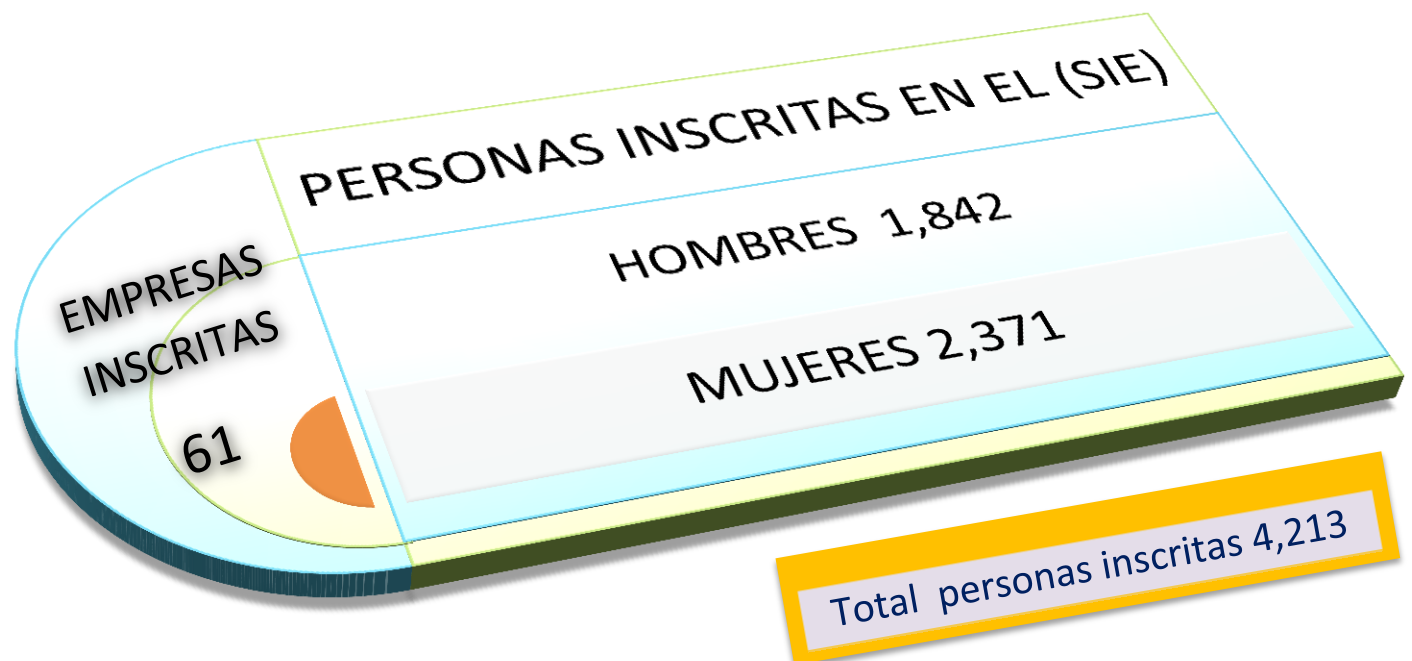


Gráfico 6.- Al mes de Marzo de 2014 se atendieron a 288 adolescentes para trabajo de los cuales se emitieron 24 permisos de trabajo.

Tabla 2.- Total empresas y personas inscritas en el Sistema de Intermediación de Empleo, (SIE) por sexo. Marzo 2014



DIRECCIÓN GENERAL DE TRABAJO

La Dirección General de Trabajo registra un total de 620 sindicatos activos, de los cuales 530 son del sector privado y 90 del sector público; 22 Juntas directivas privadas y autónomas inscritas, 7 Juntas directivas del sector público, 17 Juntas directivas seccionales privadas, 6 Juntas directivas seccionales públicas, 1 Junta directiva de federaciones privadas y 1 junta directiva de federaciones públicas inscritas. 2 Solicitudes de personería jurídica de asociaciones profesionales, 1 Sindicato privado y autónomo constituido, 1 Sindicato publico, 2 Seccionales privadas y autónomas constituidas y 1 Seccional pública constituida.

Con la finalidad de contribuir a armonizar las relaciones laborales entre trabajadores y empleadores se resolvieron 604 diligencias conciliatorias individuales, por tipo de solución y por departamento.

Se presentaron en San Salvador un total de 44 diligencias conciliatorias colectivas de las cuales fueron resueltas 63, de estas 20 fueron conciliadas, 0 reinstalo, 25 sin conciliar, 5 desistidas, a multa 13.

La cantidad de dinero acordado en las audiencias conciliatorias celebradas en Relaciones Individuales de Trabajo fue de \$126,276.37 beneficiando a 458 trabajadores; de igual forma en Relaciones Colectivas de Trabajo, se acordó un monto de \$45,152.65 beneficiando a 104 trabajadores, totalizando un monto de \$171,429.02 y 562 trabajadores beneficiados.

Tabla 1.- Sindicatos por clase, según estado actual, Total país, Marzo 2014

Sindicatos por Clase		Estado Actual de los Sindicatos		
		Total Sindicatos Inscritos	Activos	Acéfalos
Total general		620	448	172
Sector Privado y Autónomas	Gremio	77	57	20
	Empresa	173	55	118
	Industria	90	77	13
	Trabajadores Independientes	190	175	15
Sector Publico		90	84	6

Tabla 1: Aquí se muestra en esta tabla a Marzo tenemos un total de 620 sindicatos activos al desagregarlos por sindicatos privados tenemos un total de 530 y sindicatos públicos 90 que están vigentes.

Gráfico 1.- Juntas directivas, sindicatos constituidos y personerías jurídicas solicitadas. Total país. Marzo 2014

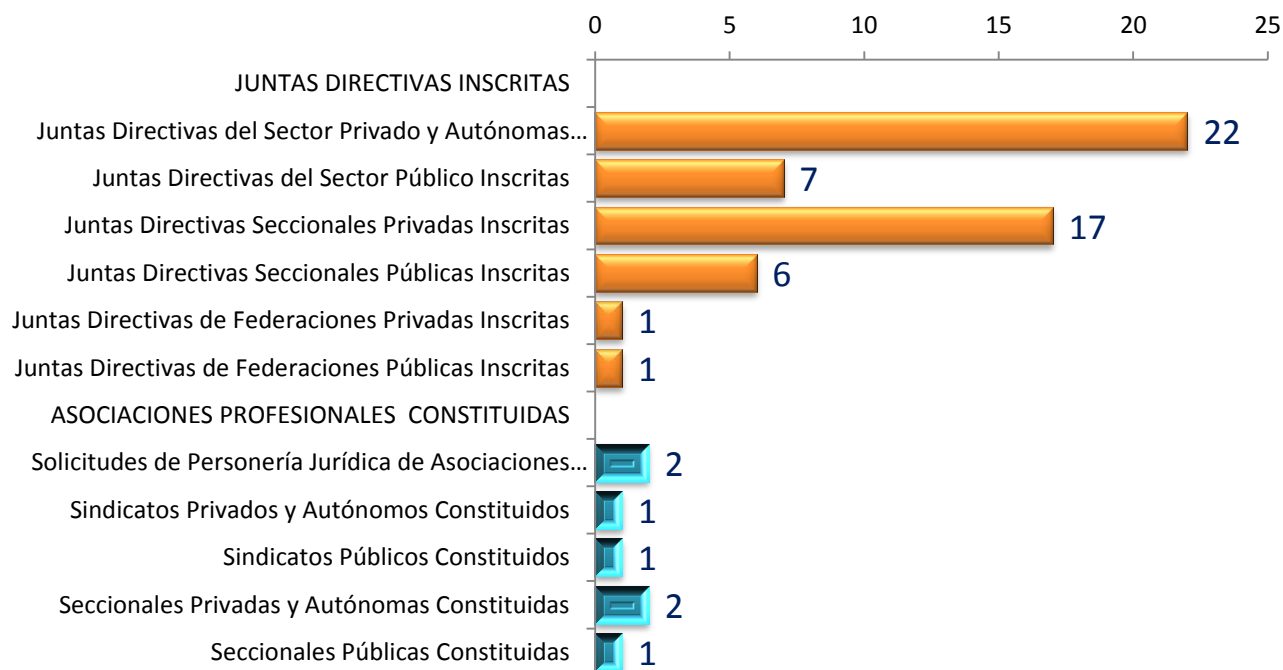


Gráfico 2.- Conciliaciones individuales resueltas por tipo de solución, Total país. Marzo 2014

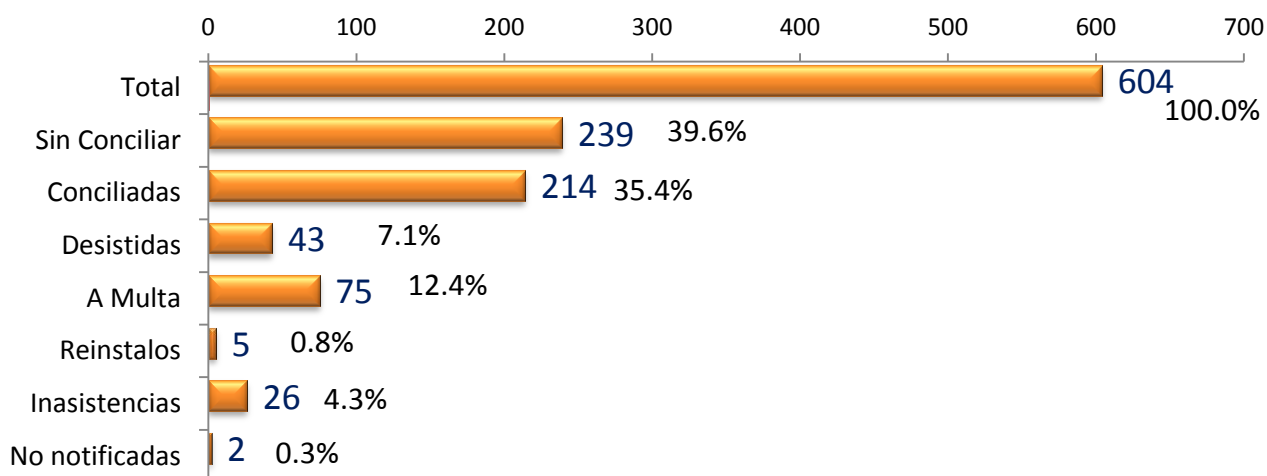


Gráfico 2: Las diligencias conciliatorias individuales resueltas fueron 604, al desagregarlas por tipo de solución tenemos, sin conciliar un 39.6%, conciliadas 35.4% desistidas 7.1%, a multa 12.4%, y a reinstalo un 0.8%, inasistencias 4.3% y no notificadas 0.3%.

Gráfico 3.- Conciliaciones individuales resueltas clasificadas por departamento. Total país, Marzo 2014

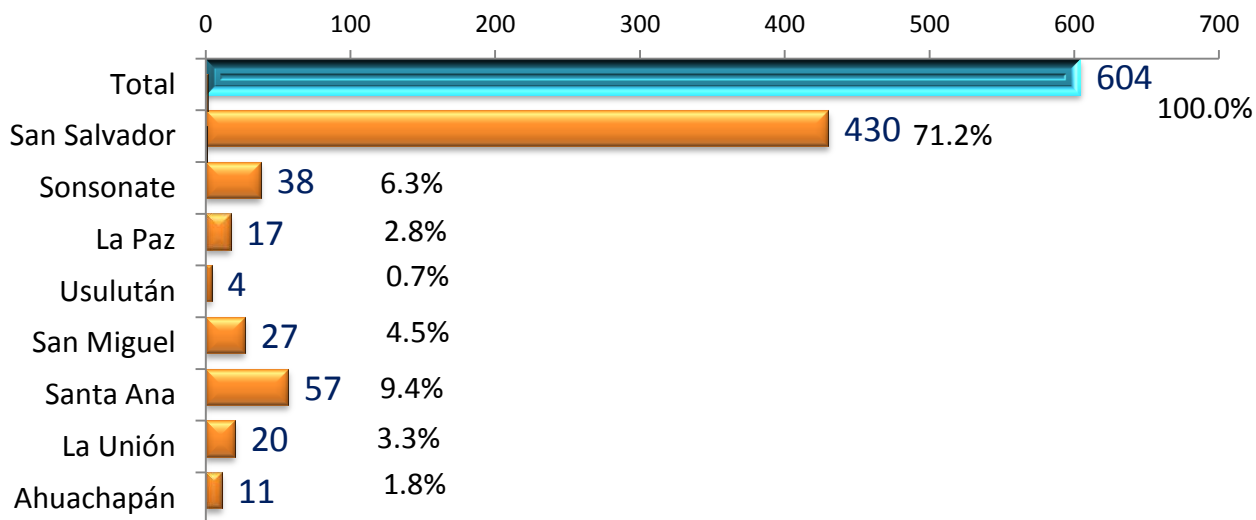


Gráfico 3: Presenta 604 diligencias conciliatorias individuales resueltas clasificadas por departamento, de ese total 430 fueron resueltas en San Salvador, que representan el 71.2%.

Tabla 2.-Conciliaciones colectivas presentadas y resueltas, clasificadas por tipo de solución. Departamento de San Salvador, Marzo 2014

Departamento	PRESENTADAS	TOTAL RESUELTAS	CONCILIADAS	REINSTALO	SIN CONCILIAR	DESISTIDAS	A MULTA
San Salvador	44	63	20	0	25	5	13

Gráfico 4.- Diligencias conciliatorias colectivas presentadas y resueltas, clasificadas por tipo de solución. Departamento de San Salvador, Marzo 2014



TABLA 3.- Cantidad de dinero acordado en las audiencias conciliatorias celebradas en la sección de relaciones individuales y relaciones colectivas de trabajo (conciliadas, sin conciliar y reinstalo). Total país, Marzo 2014

MARZO 2014						
	Total Personas	Total Monto (\$)	Hombres	Monto (\$)	Mujeres	Monto (\$)
Sección de Relaciones Individuales de Trabajo	458	\$126,276.37	308	\$70,844.01	150	\$55,432.36
Sección de Relaciones Colectivas de Trabajo	104	\$45,152.65	68	\$22,007.10	36	\$23,145.55
	562	\$171,429.02	376	\$92,851.11	186	\$78,577.91



DIRECCIÓN ADMINISTRATIVA Y FINANCIERA

Durante el mes de Marzo, Dirección Administrativa y Financiera a través de la oficina de Atención al Usuario registró el ingreso de 11,438 visitantes, de estos La Dirección General de Inspección atendió 4,430 usuarios; La Dirección General de Trabajo 2,118, La Dirección General de Previsión Social 4,549 y la Dirección Administrativa 341.

El Departamento de Servicios Generales asignó en total 1,130 requerimientos de transporte generando así un gasto de combustible por un monto de \$11,310 equivalente a 2,262 vales de combustible.

Los Centros de Recreación a Trabajadores recibieron un total de 8,518 visitantes, de los cuales 3,303 hombres, 3,503 mujeres, 922 niños y 790 niñas. El más visitado fue el Centro de Recreación de “Conchalio” con un total de visitantes de 3,712.

Se realizaron a Marzo 2014, 204 Asistencias técnicas a Oficinas Centrales y 82 a Regionales y Departamentales, por parte de la Unidad de Desarrollo Tecnológico

Gráfico 1.- Total usuarios atendidos por dirección y por sexo. Total país, Marzo 2014

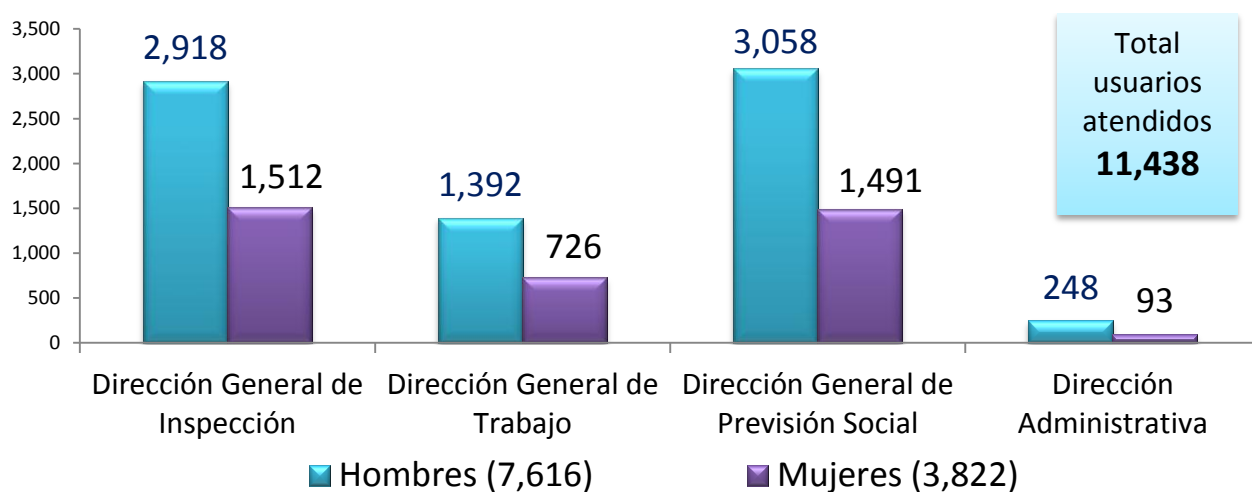


Gráfico 1.- La Dirección Administrativa contabilizó al mes de Marzo un total de 11,438 usuarios desagregados por sexo, la Dirección General de Inspección atendió a 4,430, la Dirección General de Trabajo un total de 2,118, la Dirección General de Previsión Social 4,549, y la Dirección Administrativa 341 usuarios.

Gráfico 2.- Total transporte requerido y vales de combustibles asignados por oficina central y departamental. Total país, Marzo 2014

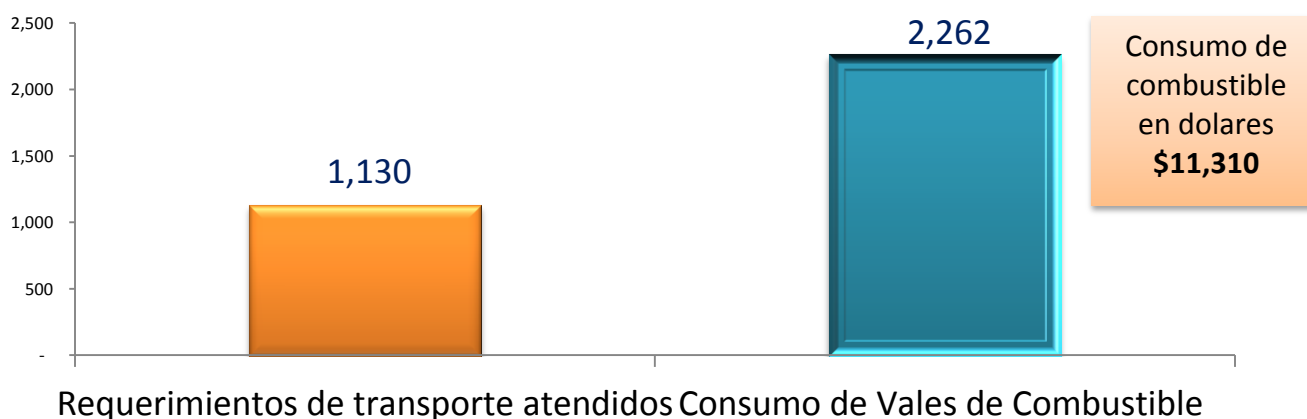


Gráfico 2.- El Departamento de Servicios Generales dio respuesta a 1,130 solicitudes de requerimiento de vehículos a nivel nacional y de ese número de vehículos asignados se emitieron 2,262 vales de combustible por un valor de \$5.00 c/vale, totalizando \$11,310 dólares gastados en combustible mensualmente.

Gráfico 3.- Total visitantes a centros de recreación a trabajadores y trabajadoras, según centro de recreación. Total país, Marzo 2014

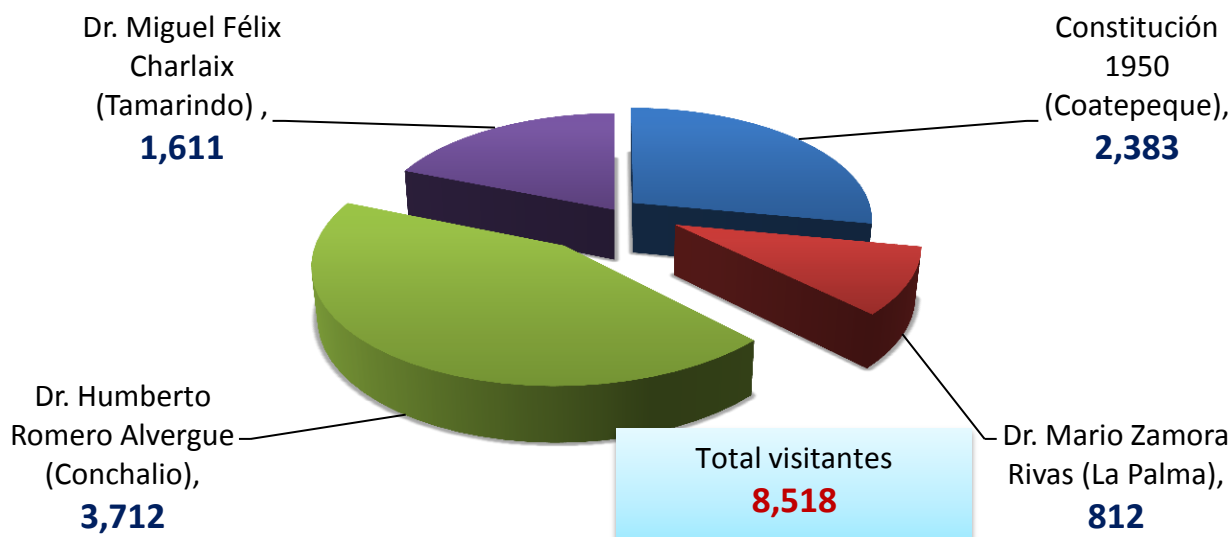


Gráfico 3.- En los centros de recreación a trabajadores y trabajadoras se atendió un total de 8,518 visitantes, siendo el más visitado Conchalio con un número de visitantes de 3,712 y el menos visitado fue La Palma con 812 visitantes.

Gráfico 4.- Total visitantes a centros de recreación a trabajadores y trabajadoras, por sexo. Total país, Marzo 2014



Gráfico 4.- En los centros de recreación a trabajadores y trabajadoras se atendió un total de 8,518 visitantes, desagregados por sexo se contabilizan 3,303 hombres, 3,503 mujeres, niños 922 y niñas un total de 790.

UNIDAD DE DESARROLLO TECNOLÓGICO

Tabla 1.- Asistencias técnicas a oficinas centrales, regionales, departamentales y centros de recreación del Ministerio de Trabajo y Previsión Social. Marzo 2014.

SAN SALVADOR	
UNIDAD/DIRECCION/DEPARTAMENTO	Asistencias Técnicas
ACTIVO FIJO	3
ASESORIA JURIDICA	1
ASESORIA LABORAL	1
AUDITORIA INTERNA	2
BODEGA INSTITUCIONAL	1
CENTROS DE RECREACION	1
CONSEJO SUPERIOR DE TRABAJO	2
DESPACHO MINISTERIAL	3
DESPACHO VICEMINISTERIAL	1
DIRECCION ADMINISTRATIVA	1
DIRECCION DE RELACIONES INTERNACIONALES	3
DIRECCION EJECUTIVA	5
DIRECCION GENERAL DE INSPECCION	64
DIRECCION GENERAL DE PREVISION SOCIAL	26
DIRECCION GENERAL DE TRABAJO	43
EQUIDAD ENTRE LOS GENEROS	1
ESTADISTICA	2
INFRAESTRUCTURA	3
OFICINA DE PRENSA Y RELACIONES PUBLICAS	15
RECURSOS HUMANOS	5
SERVICIOS GENERALES	10
UNIDAD DE ACCESO A LA INFORMACION PUBLICA	1
UNIDAD DE ADQUISICIONES Y CONTRATACIONES INSTITUCION	6
UNIDAD DE ADMINISTRACION DEL BANCO MUNDIAL	1
UNIDAD DE COORDINACION Y DESARROLLO INSTITUCIONAL	1
UNIDAD FINANCIERA INSTITUCIONAL	2
TOTAL	204
REGIONALES Y DEPARTAMENTALES	
DEPARTAMENTAL/REGIONAL	Asistencias Técnicas
SANTA ANA	71
SONSONATE	1
AHUACHAPAN	5
CUSCATLAN	1
SAN VICENTE	1
USULUTAN	2
CENTRO RECREATIVO COATEPEQUE	1
TOTAL	82



Oficina de Estadística e Informática
Ministerio de Trabajo y Previsión Social
www.mtps.gob.sv