



MINISTERIO DE TRABAJO
Y PREVISIÓN SOCIAL

GOBIERNO DE
EL SALVADOR
UNÁMONOS PARA CRECER



Boletín de Estadísticas Laborales

3er. Trimestre de 2014

Oficina de Estadística e Informática
Ministerio de Trabajo y Previsión Social



Filosofía Organizacional

MISIÓN INSTITUCIONAL

Somos la Institución rectora de la administración pública en materia de Trabajo y Previsión Social, fundamentalmente encargada de potenciar las relaciones laborales, sustentados en el diálogo, la concertación social y la participación tripartita, teniendo como fin principal el mejoramiento del salario real, condiciones laborales y calidad de vida de las trabajadoras y trabajadores, así como la mejora de la producción y de la productividad en un marco de equidad y justicia social.

VISIÓN INSTITUCIONAL

Ser una Institución líder dentro de la Administración Pública vinculada a la gente, que brinde servicios de calidad, eficientes y transparentes, a fin de alcanzar el desarrollo integral en el área socio-laboral y la protección de las fuentes de trabajo, teniendo como pilares la solidaridad, justicia social, la inclusión de todos los sectores, la equidad de género y con igualdad ante la ley.

MISIÓN – OFICINA DE ESTADÍSTICA E INFORMÁTICA

Somos la oficina encargada de recolectar, verificar, procesar, consolidar, y difundir información y datos estadísticos laborales de la institución y nacionales, que sean útiles, oportunos y de calidad; así como promover, normar y supervisar los procesos de información estadística con el propósito de apoyar al nivel superior, direcciones y personas usuarias que demandan los servicios estadísticos para la toma de decisiones.

VISIÓN – OFICINA DE ESTADÍSTICA E INFORMÁTICA

Ser la Oficina líder, confiable y con alta credibilidad del Ministerio de Trabajo y Previsión Social en el área Estadística, convirtiéndola en una fuente de información completa que satisfaga por su calidad, pertinencia y oportunidad de la información y datos estadísticos, permitiendo a los diversos sectores tomar decisiones basadas en el uso de información confiable y contribuyendo al desarrollo de la investigación, disposición y el conocimiento de las cifras laborales nacionales.

Índice

Dirección General de Inspección de Trabajo	1
Inspecciones y re-inspecciones realizadas, total país, de julio a septiembre de 2014	2
Personas trabajadoras cubiertas por las inspecciones realizadas, total país, de julio a septiembre de 2014.....	2
Monto recuperado por medio de las inspecciones realizadas y personas beneficiadas, total país, de julio a septiembre de 2014.....	3
Multas, infracciones y montos impuestos en primera instancia, total país, de julio a septiembre de 2014.....	3
Dirección General de Trabajo	11
Sindicatos activos según clase, total país, septiembre de 2014.....	12
Juntas directivas inscritas, total país, de julio a septiembre de 2014.....	12
Asociaciones profesionales constituidas, total país, de julio a septiembre de 2014	13
Solicitud de personería jurídica de asociaciones profesionales, total país, de julio a septiembre de 2014.....	13
Conciliaciones individuales de trabajo y monto acordado, total país, de julio a septiembre de 2014	13
Conciliaciones colectivas de trabajo y monto acordado, total país, de julio a septiembre de 2014	14
Conciliaciones individuales y colectivas y monto acordado, total país, de julio a septiembre de 2014.....	14
Dirección General de Previsión Social.....	15
Visitas técnicas realizadas en seguridad e higiene ocupacional, total país, de julio a septiembre de 2014.....	16

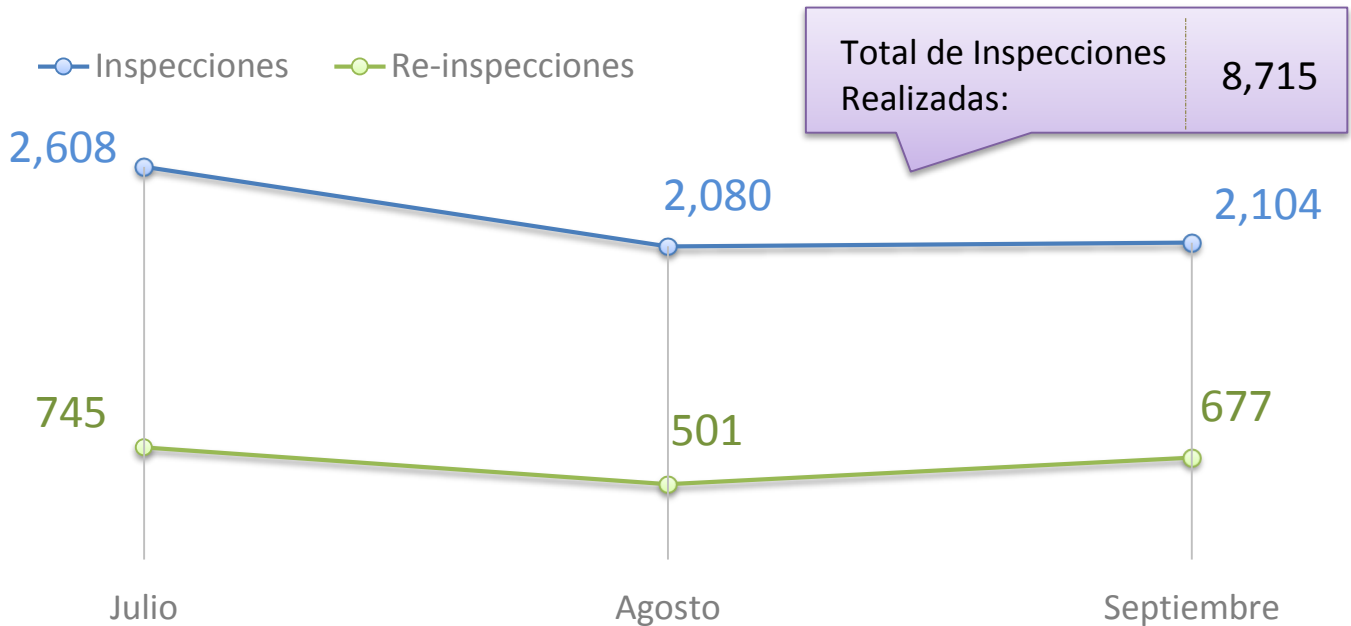
Personas beneficiadas por visitas técnicas y comités acreditados de seguridad y salud ocupacional, total país, de julio a septiembre de 2014 ..	16
Comités de seguridad y salud ocupacional acreditados, total país, de julio a septiembre de 2014	17
Personas colocadas a través de bolsas de empleo y ferias de empleo, según sexo, total país, de julio a septiembre de 2014	17
Personas con discapacidad colocadas a través de bolsas de empleo y ferias de empleo, según sexo, total país, de julio a septiembre de 2014	18
Adolescentes atendidos y permisos de trabajo emitidos, total país, de julio a septiembre de 2014	18
Dirección Administrativa	19
Personas usuarias atendidas, por dirección, total país, de julio a septiembre de 2014	20
Personas usuarias atendidas, por dirección, según sexo, total país, de julio a septiembre de 2014	20
Personas usuarias atendidas por medio del call center institucional, según sexo, total país, septiembre de 2014.....	21
Personas visitantes, por centro de recreación a trabajadores y trabajadoras, total país, de julio a septiembre de 2014	21
Personas visitantes, según sexo, total país, de julio a septiembre de 2014	22

Dirección General de Inspección de Trabajo

La función principal de la Dirección General de Inspección de Trabajo es vigilar el cumplimiento de las leyes laborales. En consecuencia, durante el tercer trimestre (de julio a septiembre) de 2014 se han realizado un total de **8,715** inspecciones en todo el país (incluyendo inspecciones y re-inspecciones), cubriendo con esto un total de **169,128** trabajadores y trabajadoras, **83,415** hombres y **85,713** mujeres. A través de las inspecciones realizadas se recuperó un monto total de **\$252,883.16**. Se impusieron **1,238** multas en primera instancia, se registraron un total de **5,294** infracciones representando un monto total de **\$1,132,624.82**.

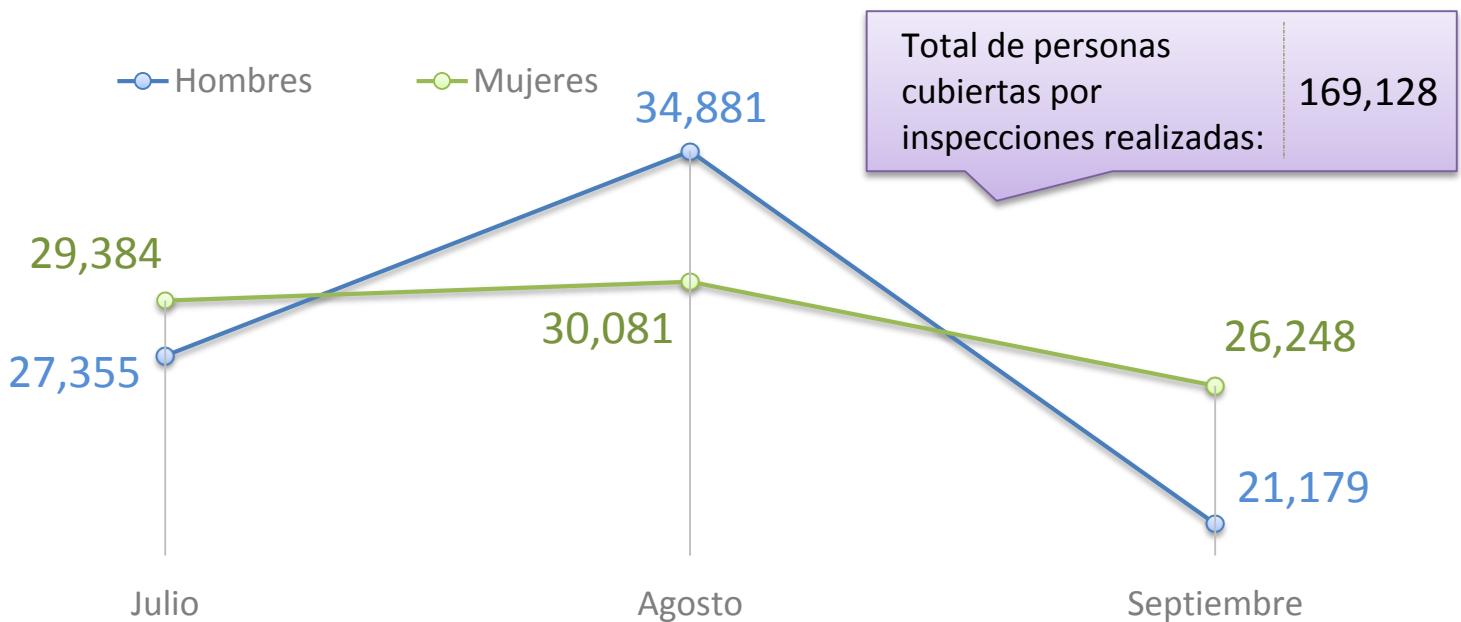
<i>Inspecciones y Re-inspecciones realizadas</i>	8,715
<i>Trabajadoras y Trabajadores Cubiertos por Inspecciones</i>	169,128
<i>Mujeres Cubiertas por Inspecciones y Re-inspecciones</i>	85,713
<i>Hombres Cubiertos por Inspecciones y Re-inspecciones</i>	83,415
<i>Monto recuperado a través de Inspecciones</i>	\$252,883.16
<i>Multas impuestas en primera instancia</i>	1,238
<i>Infracciones registradas</i>	5,294
<i>Monto</i>	\$1,132,624.82

INSPECCIONES Y RE-INSPECCIONES REALIZADAS, TOTAL PAÍS, DE JULIO A SEPTIEMBRE DE 2014



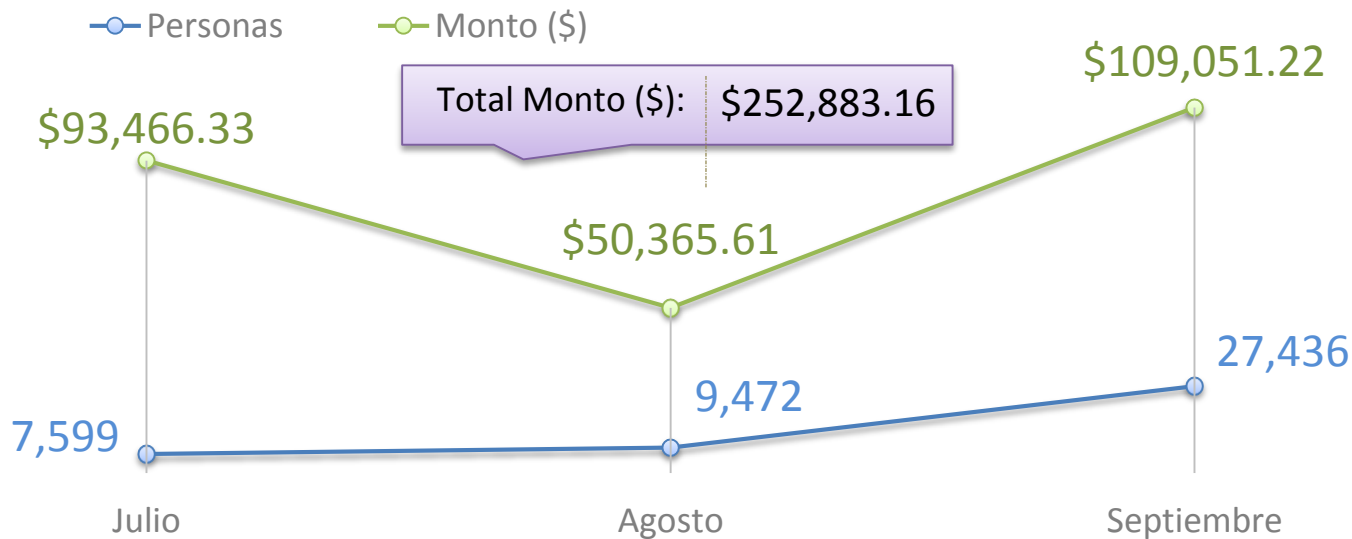
Fuente: Dirección General de Inspección Trabajo.

PERSONAS TRABAJADORAS CUBIERTAS POR LAS INSPECCIONES REALIZADAS, TOTAL PAÍS, DE JULIO A SEPTIEMBRE DE 2014



Fuente: Dirección General de Inspección de Trabajo.

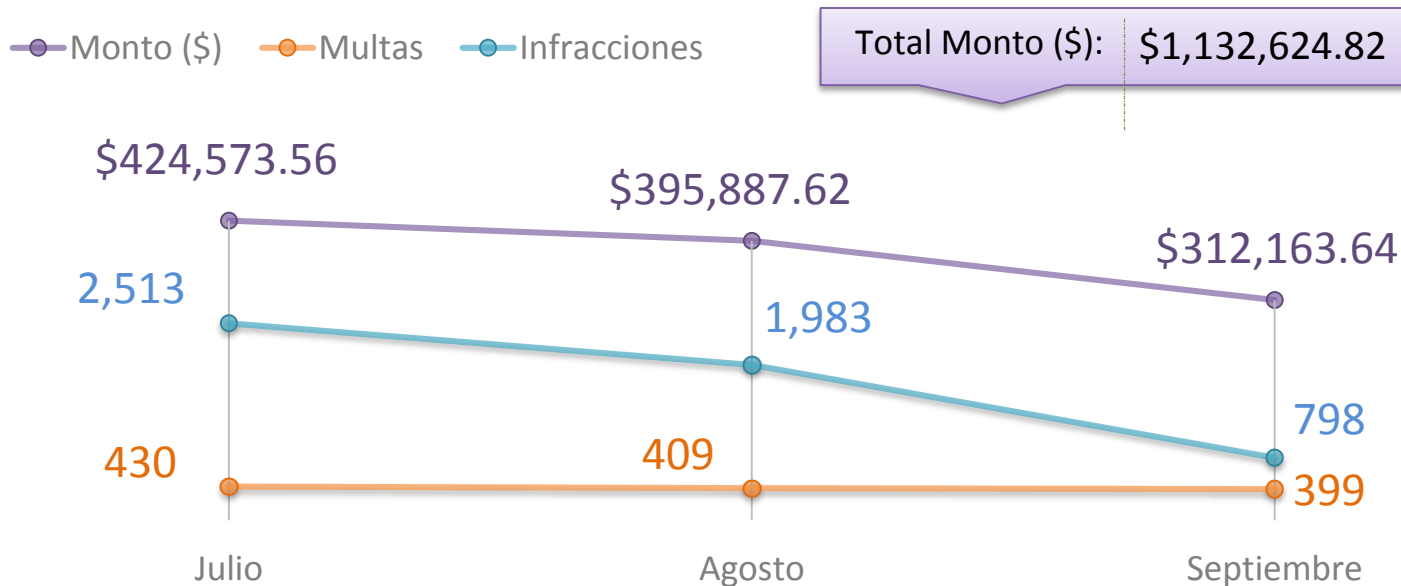
MONTO RECUPERADO POR MEDIO DE LAS INSPECCIONES REALIZADAS Y PERSONAS BENEFICIADAS, TOTAL PAÍS, DE JULIO A SEPTIEMBRE DE 2014



Fuente: Dirección General de Inspección de Trabajo.

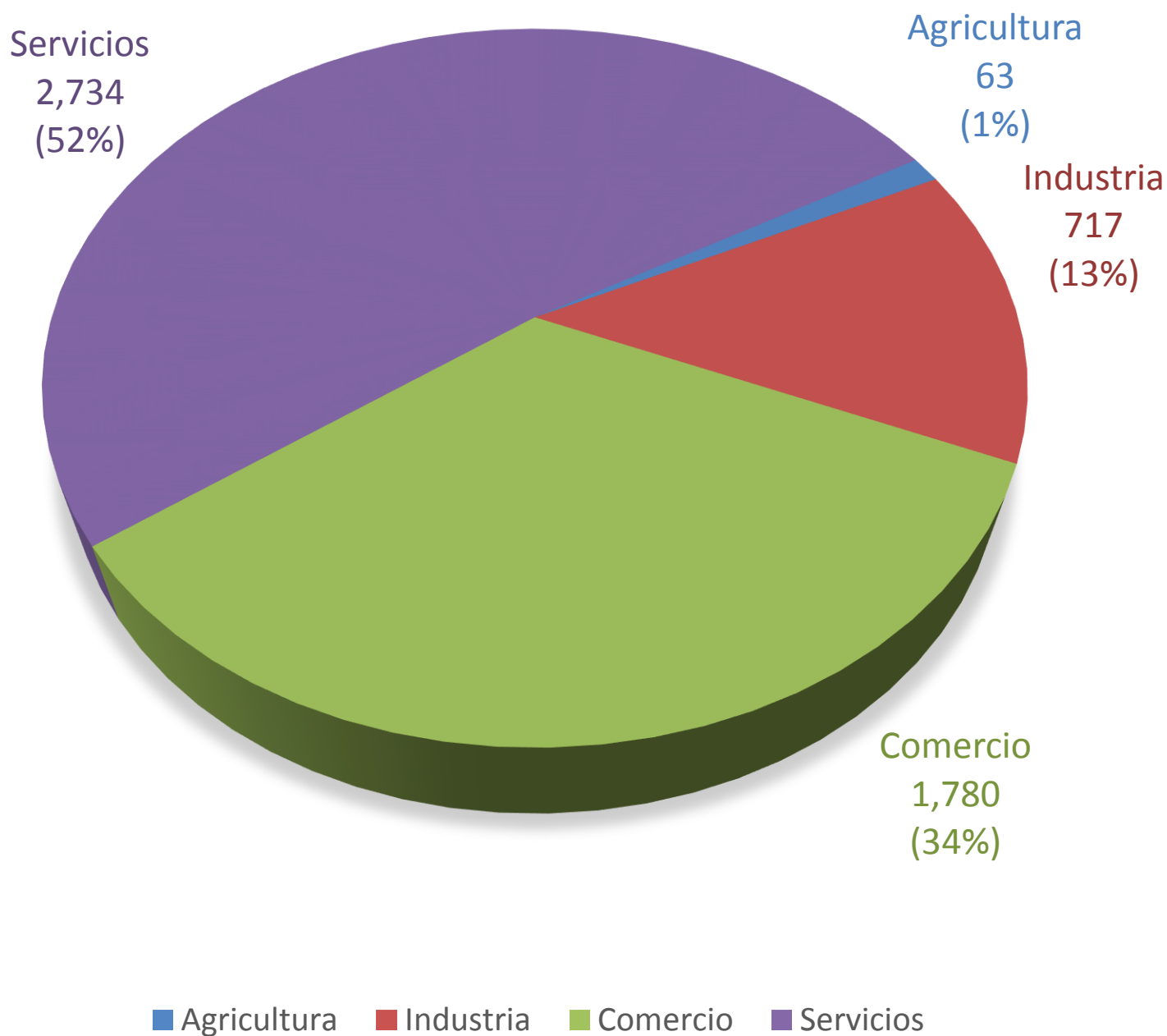
Del total de personas beneficiadas, el 52% son Mujeres y el 48% Hombres.

MULTAS, INFRACCIONES Y MONTOS IMPUESTOS EN PRIMERA INSTANCIA, TOTAL PAÍS, DE JULIO A SEPTIEMBRE DE 2014

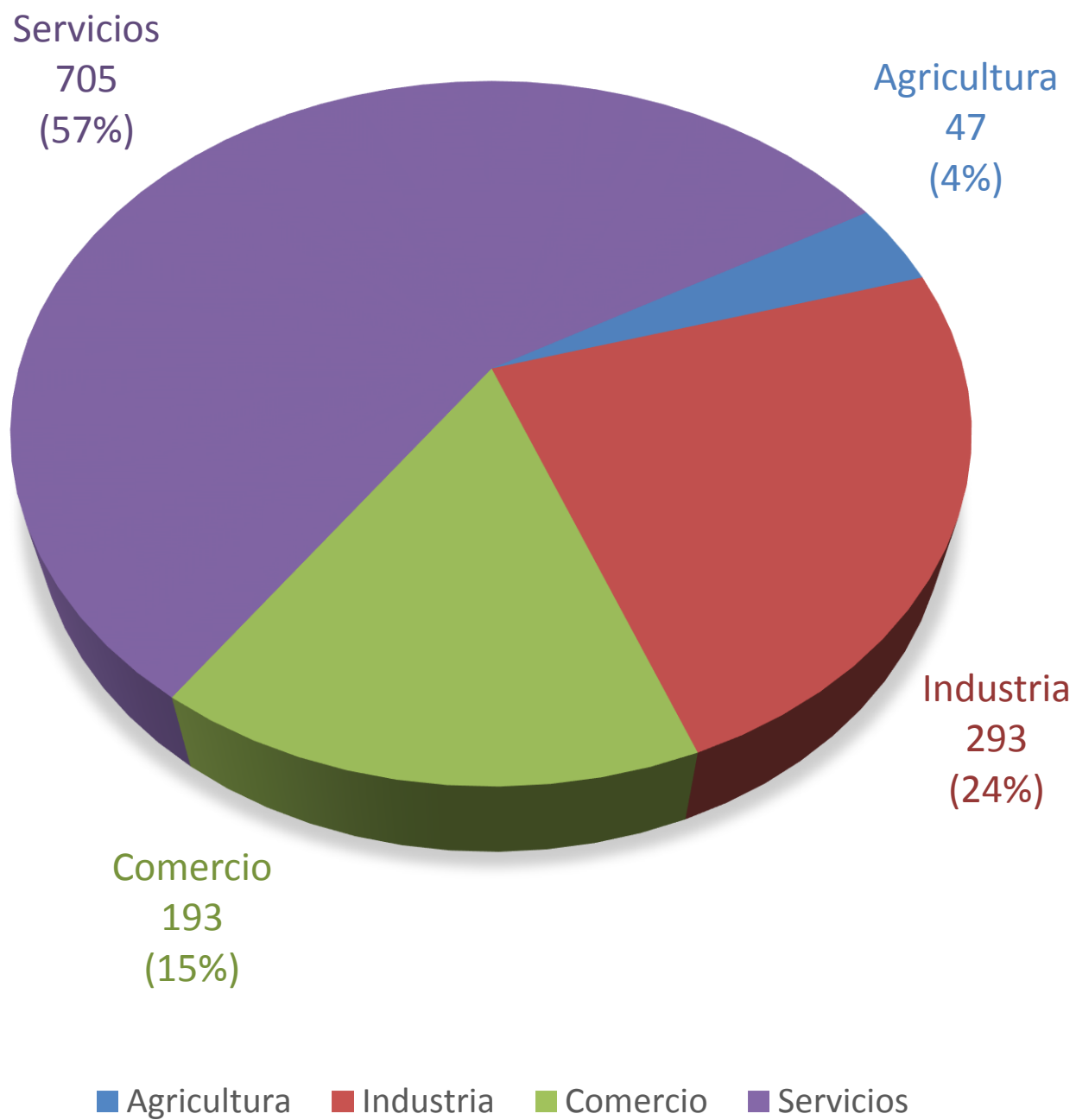


Fuente: Dirección General de Inspección de Trabajo.

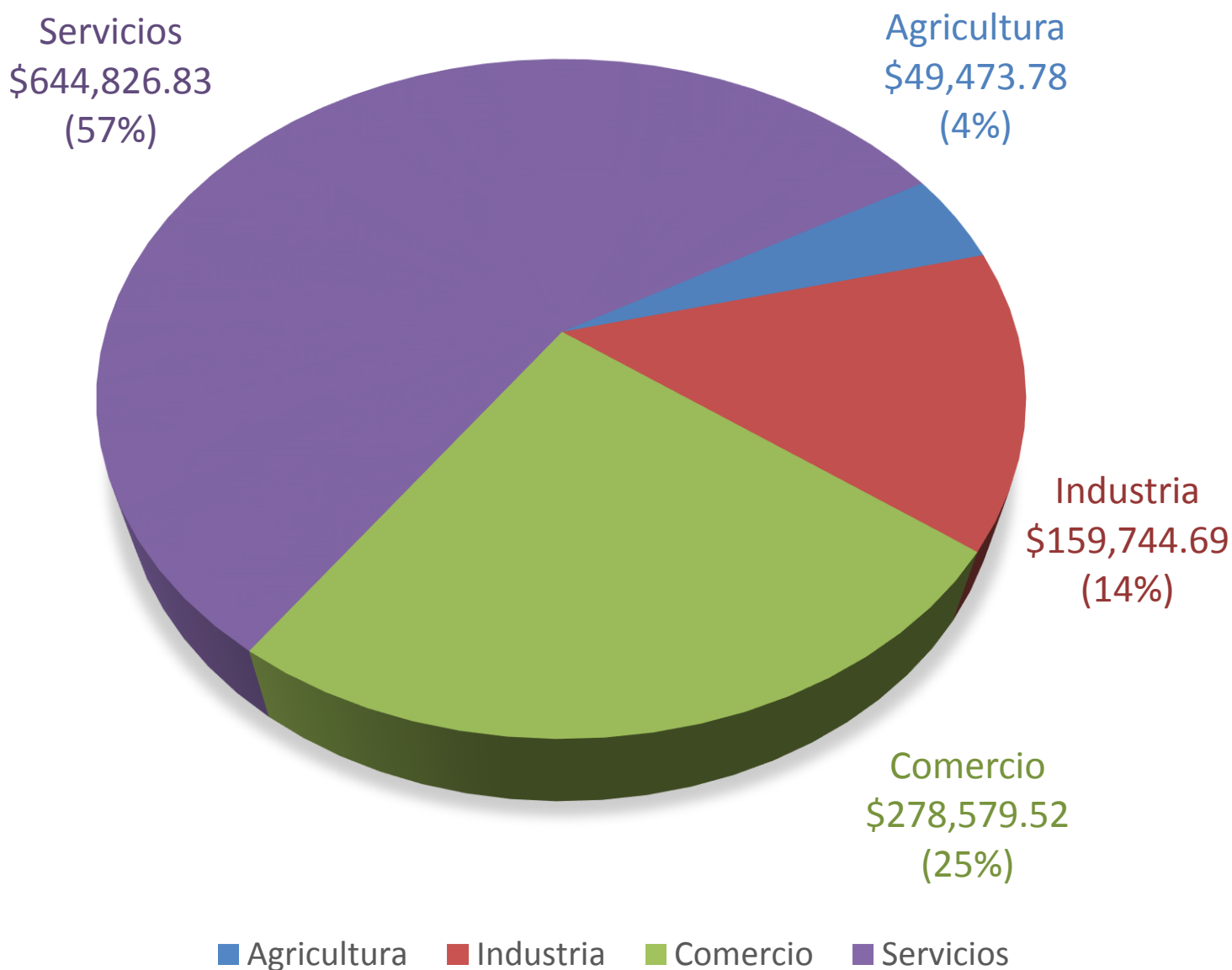
INFRACCIONES SEGÚN SECTOR ECONÓMICO, 3ER. TRIMESTRE DE 2014



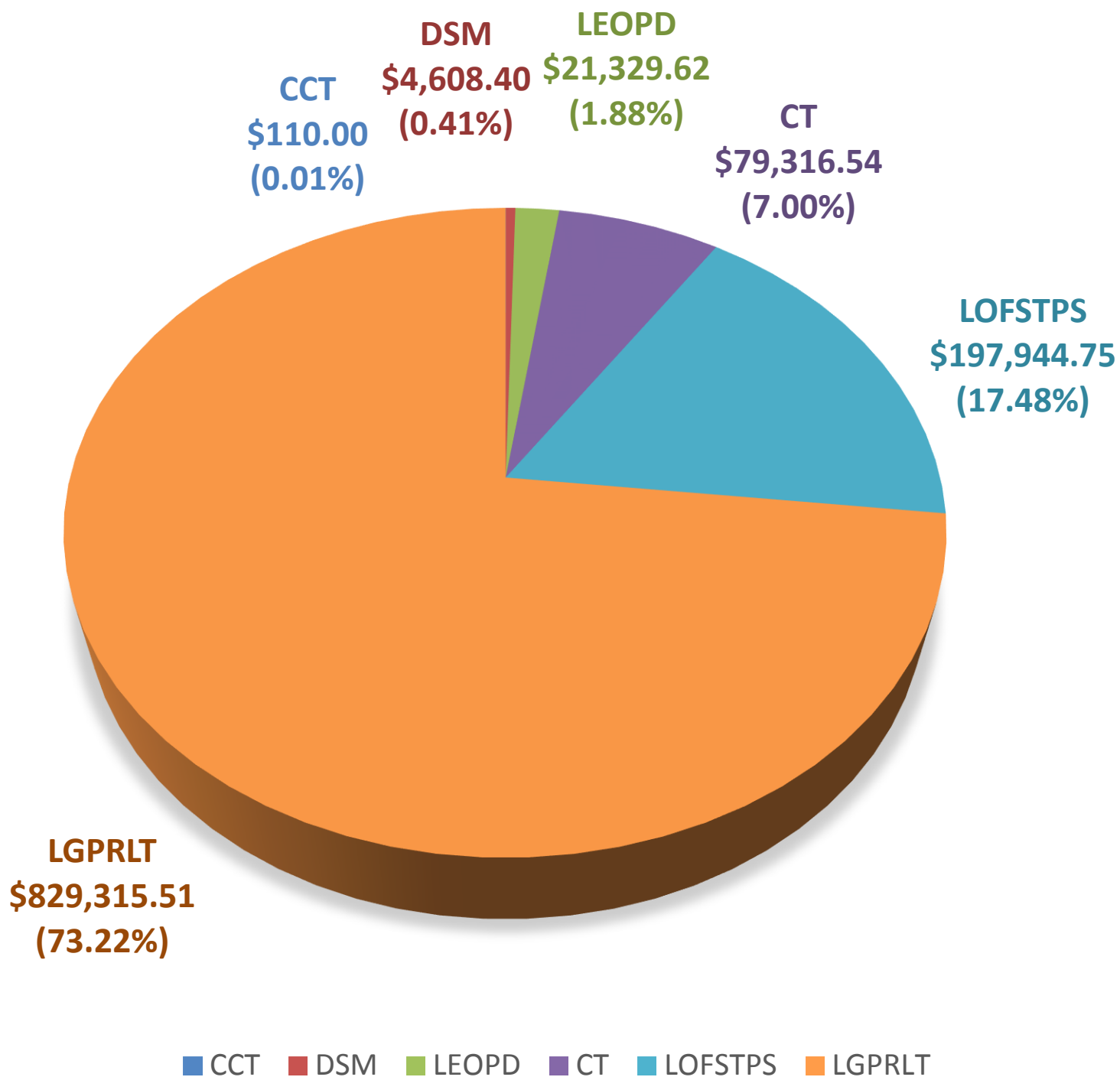
MULTAS IMPUESTAS, SEGÚN SECTOR ECONÓMICO, 3ER. TRIMESTRE DE 2014



MONTOS POR MULTAS IMPUESTAS, SEGÚN SECTOR ECONÓMICO, 3ER. TRIMESTRE DE 2014



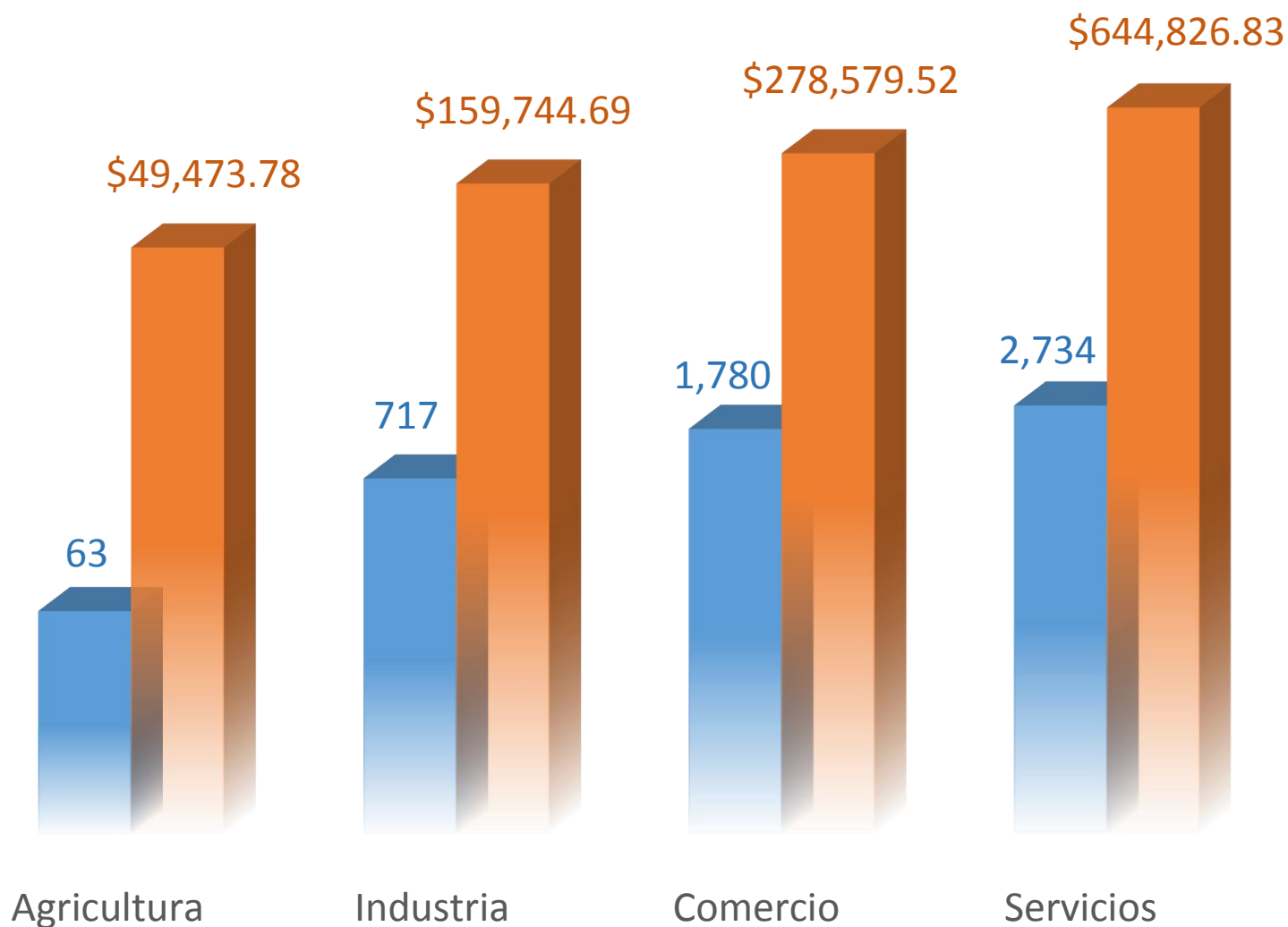
MONTOS POR MULTAS, SEGÚN TIPO DE VIOLACIÓN, 3ER. TRIMESTRE DE 2014



TOTAL DE INFRACCIONES Y MONTOS POR MULTAS IMPUESTAS, SEGÚN SECTOR ECONÓMICO, 3ER. TRIMESTRE DE 2014

■ Infracciones ■ Montos por Multas

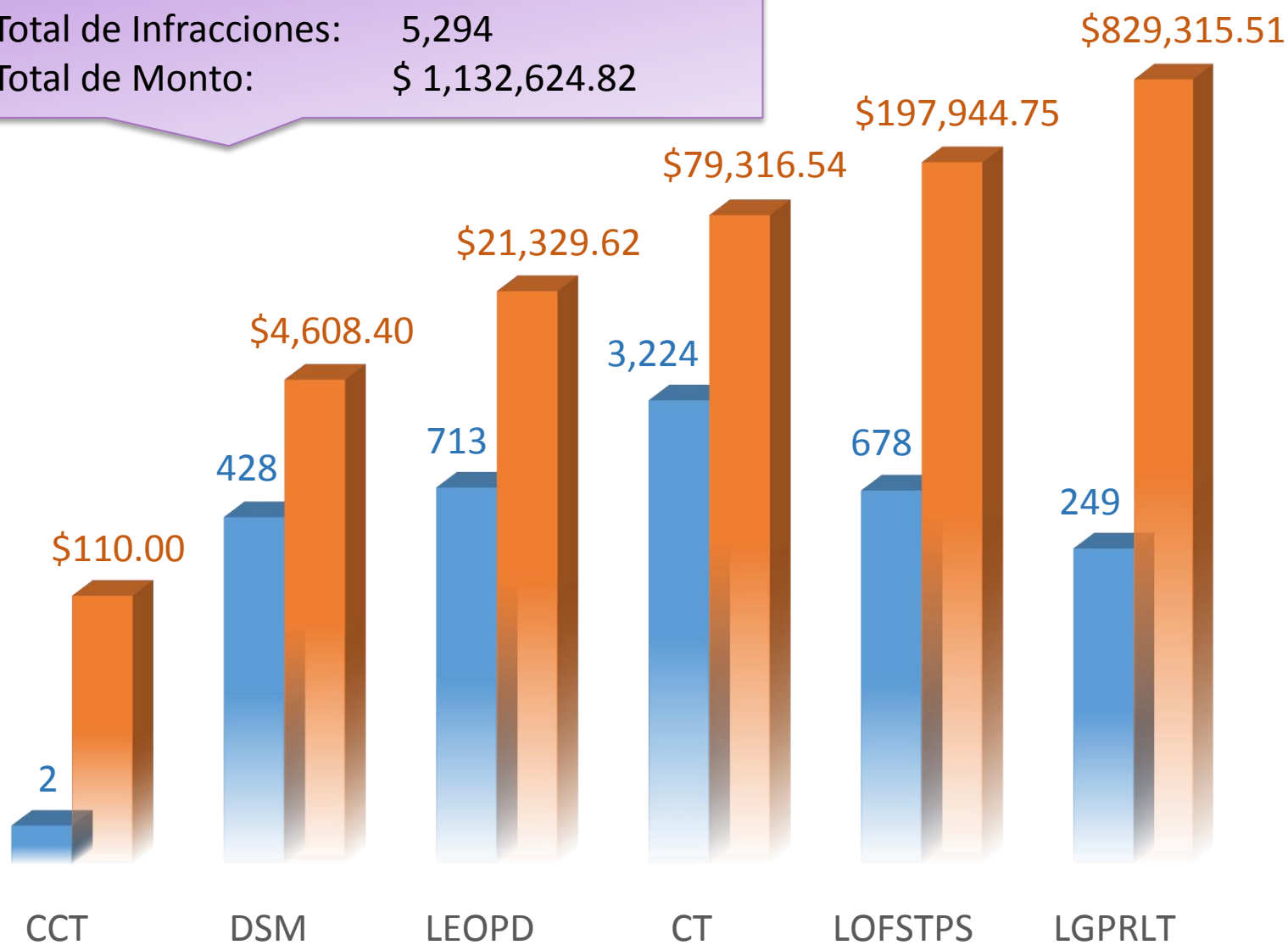
Total de Infracciones: 5,294
Total de Monto: \$ 1,132,624.82



TOTAL DE INFRACCIONES Y MONTOS POR MULTAS IMPUESTAS, SEGÚN TIPO DE VIOLACIÓN, 3ER. TRIMESTRE DE 2014

■ Infracciones ■ Montos por Multa (\$)

Total de Infracciones: 5,294
Total de Monto: \$ 1,132,624.82



CCT: Contrato Colectivo de Trabajo

DSM: Decreto sobre Salario Mínimo

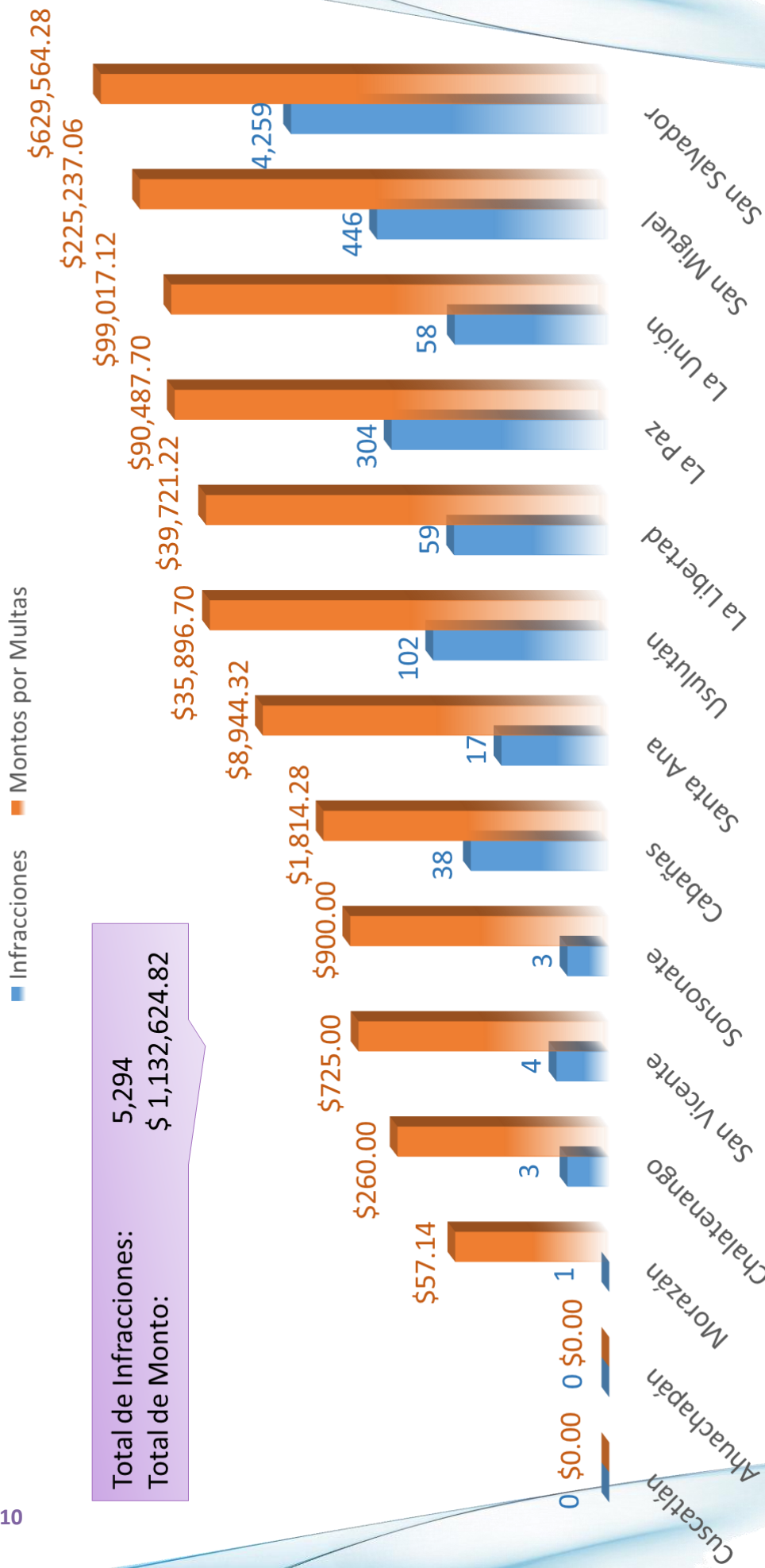
LEOPD: Ley de Equiparación de Oportunidades para Personas con Discapacidad

CT: Código de Trabajo

LOFSTPS: Ley de Organizaciones y Funciones del Sector Trabajo y Previsión Social

LGPRLT: Ley General de Prevención de Riesgos en los Lugares de Trabajo

TOTAL DE INFRACCIONES Y MONTOS POR MULTAS IMPUESTAS, SEGÚN DEPARTAMENTO, 3ER. TRIMESTRE DE 2014



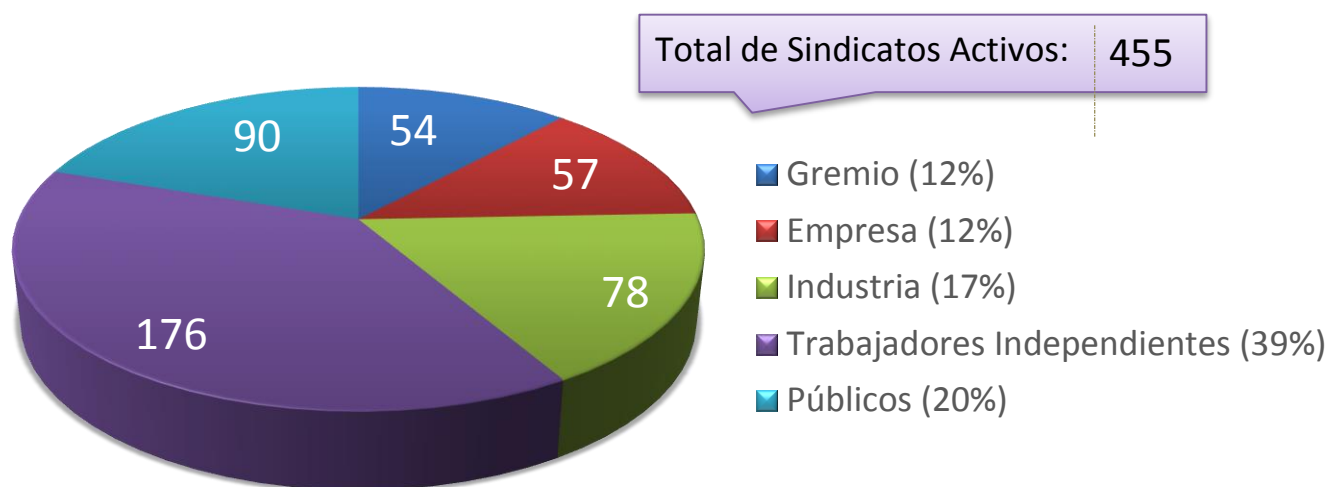
Dirección General de Trabajo

Con la finalidad de contribuir a la armonía laboral entre trabajadores y empleadores, se resolvieron durante el tercer trimestre de 2014 un total de 1,151 diligencias conciliatorias individuales y colectivas de trabajo, a través de las cuales se benefició a 1,278 trabajadores y trabajadoras con un acuerdo de \$351,326.24.

En el tema de las asociaciones profesionales se contabilizan un total de 455 sindicatos activos, de los cuales 365 son privados y 90 son públicos. Así mismo, se inscribieron 153 juntas directivas de asociaciones profesionales, de las cuales 124 son privadas y 29 son públicas.

<i>Diligencias Conciliatorias Individuales y Colectivas de Trabajo</i>	1,151
<i>Trabajadoras y Trabajadores Beneficiados</i>	1,278
<i>Monto Acordado a través de diligencias individuales y colectivas</i>	\$351,326.24
<i>Sindicatos Activos (Públicos y Privados)</i>	455
<i>Sindicatos Privados Activos</i>	365
<i>Sindicatos Públicos Activos</i>	90
<i>Juntas Directivas de Asociaciones Profesionales Inscritas</i>	153
<i>Juntas Directivas de Asociaciones Profesionales Privadas Inscritas</i>	124
<i>Juntas Directivas de Asociaciones Profesionales Públicas Inscritas</i>	29

SINDICATOS ACTIVOS SEGÚN CLASE, TOTAL PAÍS, SEPTIEMBRE DE 2014



Fuente: Dirección General de Trabajo/Departamento Nacional de Organizaciones Sociales.

JUNTAS DIRECTIVAS INSCRITAS, TOTAL PAÍS, DE JULIO A SEPTIEMBRE DE 2014

	Julio	Agosto	Septiembre	Total
<i>Juntas Directivas del Sector Privado Inscritas</i>	24	23	44	91
<i>Juntas Directivas del Sector Público Inscritas</i>	9	5	12	26
<i>Juntas Directivas de Seccionales Privadas Inscritas</i>	7	10	10	27
<i>Juntas Directivas de Seccionales Públicas Inscritas</i>	2	0	1	3
<i>Juntas Directivas de Federaciones Privadas Inscritas</i>	1	2	1	4
<i>Juntas Directivas de Federaciones Públicas Inscritas</i>	0	0	0	0
<i>Juntas Directivas de Confederaciones Privadas Inscritas</i>	1	0	1	2
<i>Juntas Directivas de Confederaciones Públicas Inscritas</i>	0	0	0	0
<i>Total Mensual</i>	44	40	69	153

Fuente: Dirección General de Trabajo/Departamento Nacional de Organizaciones Sociales.

ASOCIACIONES PROFESIONALES CONSTITUIDAS, TOTAL PAÍS, DE JULIO A SEPTIEMBRE DE 2014

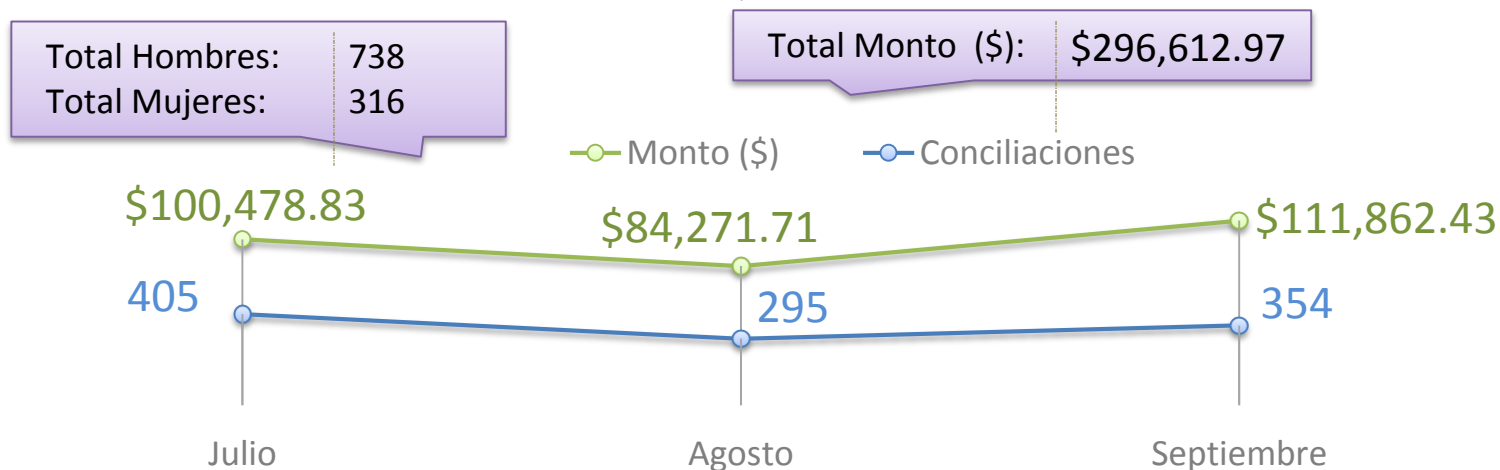
	Julio	Agosto	Septiembre	Total
<i>Sindicatos Privados Constituidos</i>	2	0	1	3
<i>Sindicatos Públicos Constituidos</i>	0	0	1	1
<i>Seccionales Privadas Constituidas</i>	1	2	2	5
<i>Seccionales Públicas Constituidas</i>	0	0	0	0
<i>Federaciones Privadas Constituidas</i>	0	0	0	0
<i>Federaciones Públicas Constituidas</i>	0	0	0	0
<i>Confederaciones Privadas Constituidas</i>	0	0	0	0
<i>Confederaciones Públicas Constituidas</i>	0	0	0	0
Total Mensual	3	2	4	9

SOLICITUD DE PERSONERÍA JURÍDICA DE ASOCIACIONES PROFESIONALES, TOTAL PAÍS, DE JULIO A SEPTIEMBRE DE 2014

	Julio	Agosto	Septiembre	Total
<i>Solicitudes de Personería Jurídica</i>	2	2	2	6

Fuente: Dirección General de Trabajo/Departamento Nacional de Organizaciones Sociales.

CONCILIACIONES INDIVIDUALES DE TRABAJO Y MONTO ACORDADO, TOTAL PAÍS, DE JULIO A SEPTIEMBRE DE 2014



Fuente: Dirección General de Trabajo.

Nota: Incluye diligencias conciliadas, sin conciliar y reinstalos.

CONCILIACIONES COLECTIVAS DE TRABAJO Y MONTO ACORDADO, TOTAL PAÍS, DE JULIO A SEPTIEMBRE DE 2014

Total Hombres:	158	Total Monto (\$):	\$54,713.27
Total Mujeres:	66		



Fuente: Dirección General de Trabajo.

Nota: Incluye diligencias conciliadas, sin conciliar y reinstalos.

CONCILIACIONES INDIVIDUALES Y COLECTIVAS Y MONTO ACORDADO, TOTAL PAÍS, DE JULIO A SEPTIEMBRE DE 2014

Monto (\$)	Conciliaciones	Total Monto (\$):	\$351,326.24
------------	----------------	-------------------	--------------



Fuente: Dirección General de Trabajo.

Nota: Incluye diligencias conciliadas, sin conciliar y reinstalos.

Dirección General de Previsión Social

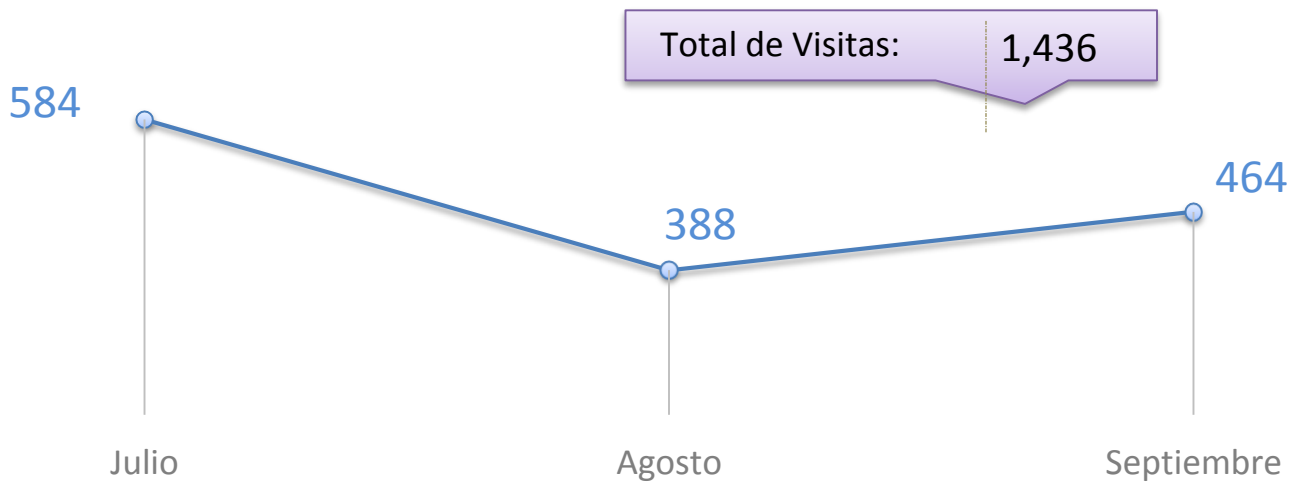
Con la finalidad de proponer y evaluar las políticas de bienestar, seguridad e higiene ocupacional y medio ambiente de trabajo, durante el tercer trimestre de 2014 se realizaron un total de 1,436 visitas técnicas (incluyendo seguridad e higiene ocupacional), y se acreditaron 341 Comités de Seguridad y Salud Ocupacional beneficiando a 7,285 trabajadoras y a 13,006 trabajadores.

En cuanto a la intermediación laboral, a través de bolsas de empleo y ferias de empleo se colocaron un total 5,354 trabajadoras y trabajadores, siendo 2,528 mujeres y 2,826 hombres.

<i>Personas Colocadas a través de Bolsas de Empleo y Ferias de Empleo</i>	5,354*
<i>Mujeres Colocadas a través de Bolsas de Empleo y Ferias de Empleo</i>	2,528*
<i>Hombres Colocados a través de Bolsas de Empleo y Ferias de Empleo</i>	2,826*
<i>Visitas Técnicas (seguridad e higiene ocupacional) Realizadas</i>	1,436
<i>Comités de Seguridad y Salud Ocupacional Acreditados</i>	341
<i>Mujeres Beneficiadas</i>	7,285
<i>Hombres Beneficiados</i>	13,006
<i>Adolescentes Atendidos</i>	402
<i>Permisos de Trabajo para Adolescentes Emitidos</i>	60

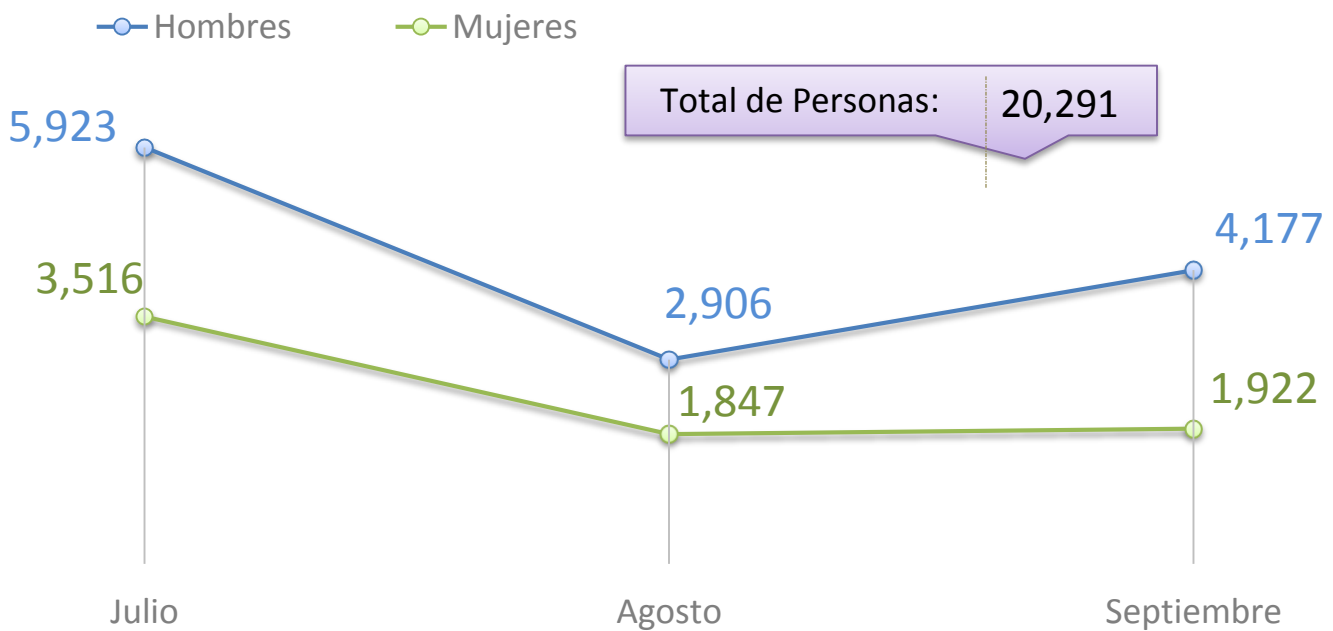
* Incluye personas con discapacidad.

VISITAS TÉCNICAS REALIZADAS EN SEGURIDAD E HIGIENE OCUPACIONAL, TOTAL PAÍS, DE JULIO A SEPTIEMBRE DE 2014



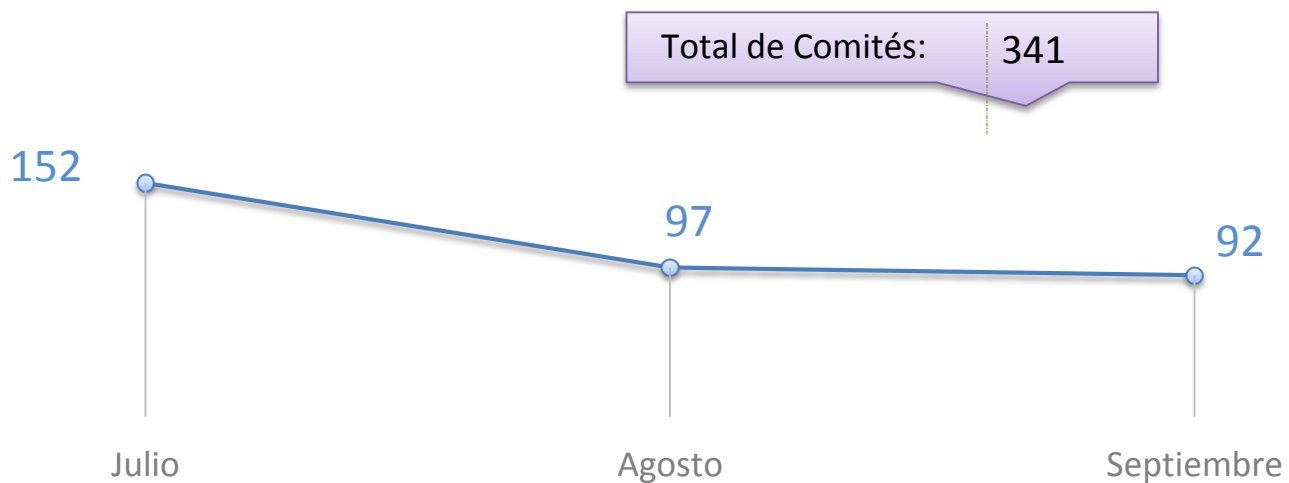
Fuente: Dirección General de Previsión Social.

PERSONAS BENEFICIADAS POR VISITAS TÉCNICAS Y COMITÉS ACREDITADOS DE SEGURIDAD Y SALUD OCUPACIONAL, TOTAL PAÍS, DE JULIO A SEPTIEMBRE DE 2014



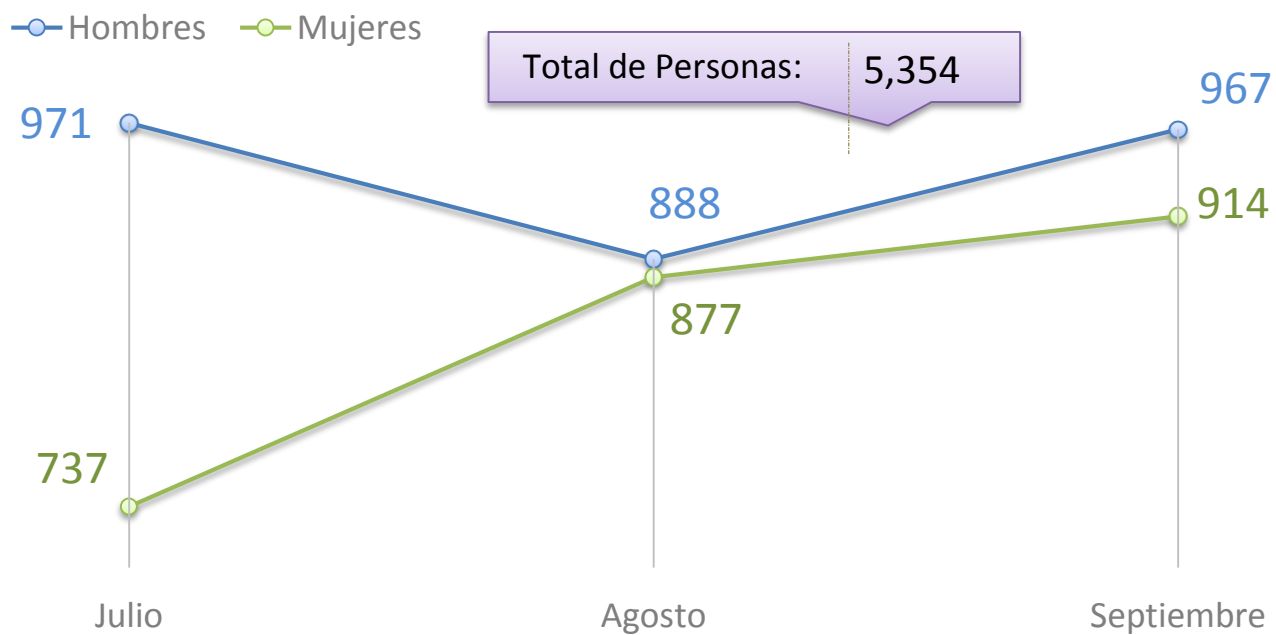
Fuente: Dirección General de Previsión Social.

COMITÉS DE SEGURIDAD Y SALUD OCUPACIONAL ACREDITADOS, TOTAL PAÍS, DE JULIO A SEPTIEMBRE DE 2014



Fuente: Dirección General de Previsión Social.

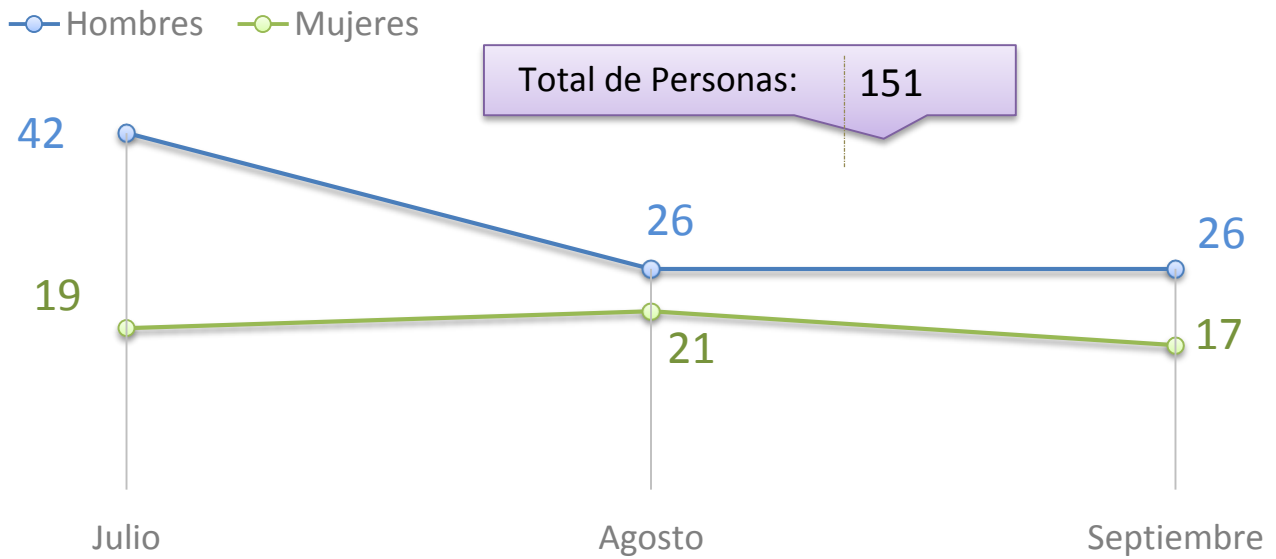
PERSONAS COLOCADAS A TRAVÉS DE BOLSAS DE EMPLEO Y FERIAS DE EMPLEO, SEGÚN SEXO, TOTAL PAÍS, DE JULIO A SEPTIEMBRE DE 2014



Fuente: Dirección General de Previsión Social.

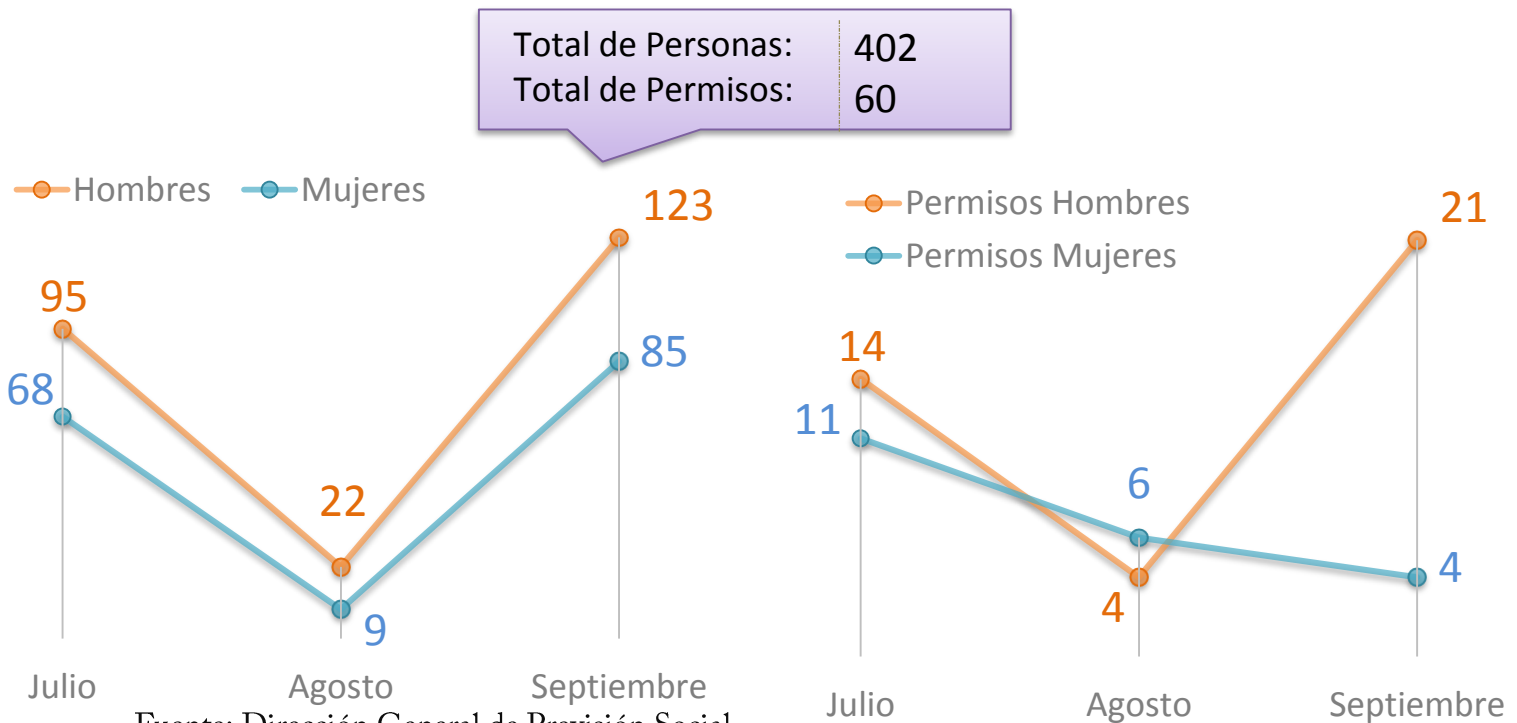
Nota: incluye personas con discapacidad.

PERSONAS CON DISCAPACIDAD COLOCADAS A TRAVÉS DE
BOLSAS DE EMPLEO Y FERIAS DE EMPLEO, SEGÚN SEXO, TOTAL
PAÍS, DE JULIO A SEPTIEMBRE DE 2014



Fuente: Dirección General de Previsión Social.

ADOLESCENTES ATENDIDOS Y PERMISOS DE TRABAJO
EMITIDOS, TOTAL PAÍS, DE JULIO A SEPTIEMBRE DE 2014



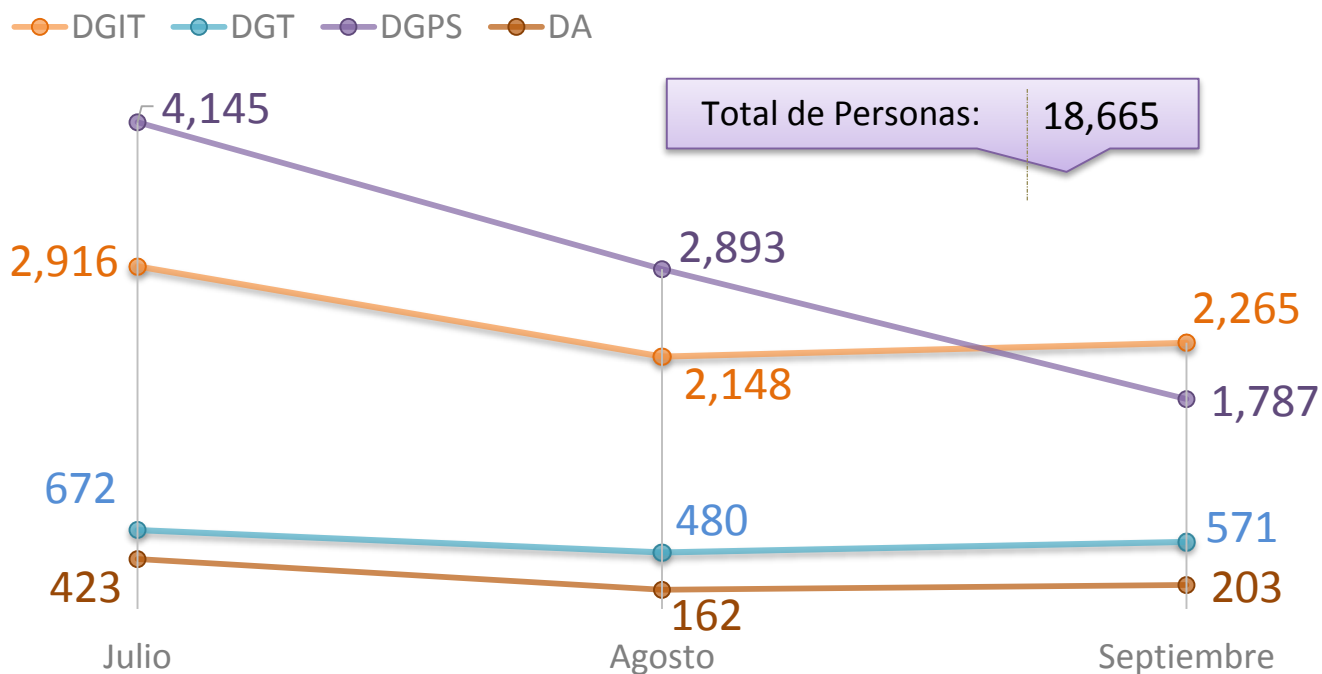
Fuente: Dirección General de Previsión Social.

Dirección Administrativa

La Dirección Administrativa a través de la Oficina de Atención al Usuario atendió, durante el 3er. trimestre 2014, un total de 18,665 visitas a las diferentes direcciones, de las cuales la Dirección General de Inspección atendió a 7,329 personas, la Dirección General de Trabajo 1,723, y la Dirección General de Previsión Social un total de 8,825. Los centros de recreación a trabajadores y trabajadoras recibieron un total de 31,431 personas visitantes, siendo 11,148 mujeres, 15,371 hombres, 2,570 niños y 2,342 niñas.

<i>Personas atendidas a través de la Unidad de Atención al Usuario</i>	<i>18,665</i>
<i>Personas atendidas por la Dirección General de Inspección de Trabajo</i>	<i>7,329</i>
<i>Personas atendidas por la Dirección General de Trabajo</i>	<i>1,723</i>
<i>Personas atendidas por la Dirección General de Previsión Social</i>	<i>8,825</i>
<i>Personas atendidas por la Dirección Administrativa</i>	<i>788</i>
<i>Personas visitantes en los centros de recreación a trabajadores y trabajadoras (CRT)</i>	<i>31,431</i>
<i>Mujeres visitantes en los CRT</i>	<i>11,148</i>
<i>Hombres visitantes en los CRT</i>	<i>15,371</i>
<i>Niñas visitantes en los CRT</i>	<i>2,342</i>
<i>Niños visitantes en los CRT</i>	<i>2,570</i>

PERSONAS USUARIAS ATENDIDAS, POR DIRECCIÓN, TOTAL PAÍS, DE JULIO A SEPTIEMBRE DE 2014



Fuente: Dirección Administrativa.

PERSONAS USUARIAS ATENDIDAS, POR DIRECCIÓN, SEGÚN SEXO, TOTAL PAÍS, DE JULIO A SEPTIEMBRE DE 2014

	DGIT		DGT		DGPS		DA		Total
	Hombre	Mujer	Hombre	Mujer	Hombre	Mujer	Hombre	Mujer	
Julio	1,596	1,320	370	302	2,723	1,422	290	133	8,156
Agosto	1,439	709	365	115	2,018	875	113	49	5,683
Septiembre	1,665	600	371	200	1,317	470	155	48	4,826
Total	4,700	2,629	1,106	617	6,058	2,767	558	230	18,665

Fuente: Dirección Administrativa.

DGIT: Dirección General de Inspección de Trabajo.

DGT: Dirección General de Trabajo.

DGPS: Dirección General de Previsión Social.

DA: Dirección Administrativa.

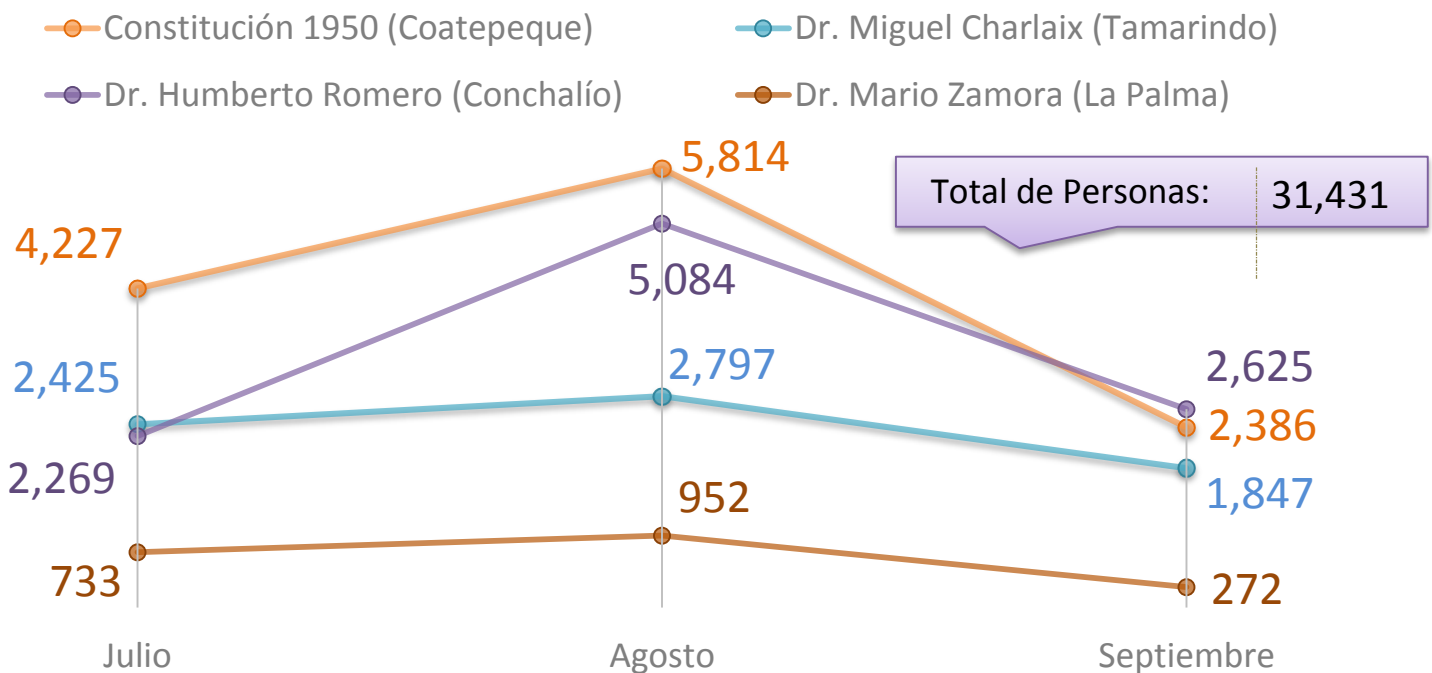
PERSONAS USUARIAS ATENDIDAS POR MEDIO DEL CALL CENTER INSTITUCIONAL, SEGÚN SEXO, TOTAL PAÍS, SEPTIEMBRE DE 2014

Personas atendidas por medio de Call Center Institucional

Hombres	1,295
Mujeres	571
Total	1,866

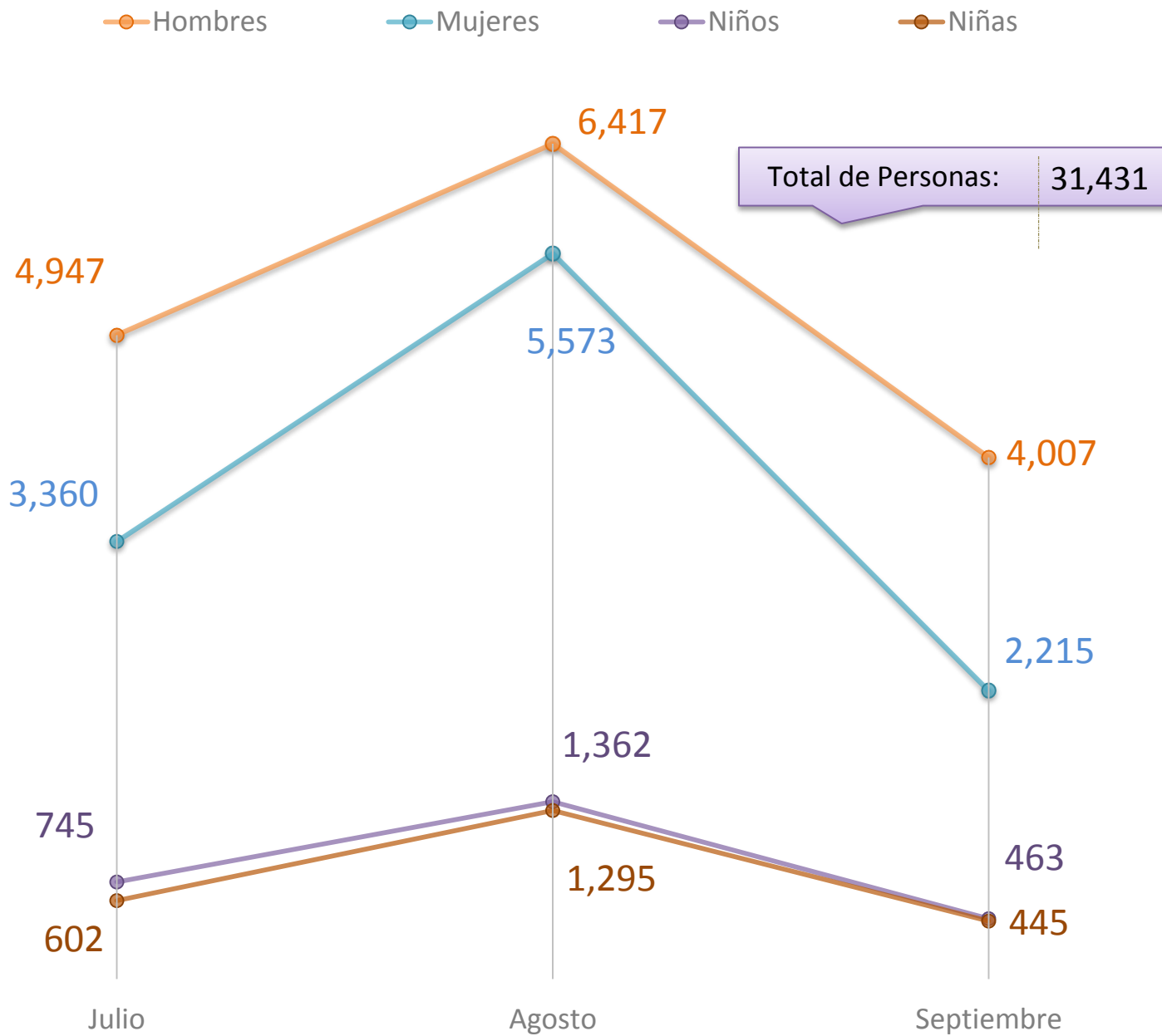
Fuente: Dirección Administrativa.

PERSONAS VISITANTES, POR CENTRO DE RECREACIÓN A TRABAJADORES Y TRABAJADORAS, TOTAL PAÍS, DE JULIO A SEPTIEMBRE DE 2014



Fuente: Dirección Administrativa.

PERSONAS VISITANTES, SEGÚN SEXO, TOTAL PAÍS, DE JULIO A SEPTIEMBRE DE 2014



Fuente: Dirección General de Previsión Social.

MINISTERIO DE TRABAJO
Y PREVISIÓN SOCIAL

GOBIERNO DE

EL SALVADOR
UNÁMONOS PARA CRECER



MINISTERIO DE TRABAJO
Y PREVISIÓN SOCIAL

GOBIERNO DE

EL SALVADOR
UNÁMONOS PARA CRECER

Ministerio de Trabajo y Previsión Social - República de El Salvador, C.A.
Alameda Juan Pablo II y 17 Av. Norte, Edificios 2, 3 y 4.
Centro de Gobierno, San Salvador, El Salvador.

www.mtps.gob.sv