



Informe de Evaluación Tercer Trimestre

PLAN ANUAL DE TRABAJO 2014

MINISTERIO DE TRABAJO Y PREVISIÓN SOCIAL



Informe de Evaluación Tercer Trimestre

En relación al cumplimiento del Tercer Trimestre del Plan Anual de Trabajo 2014 de esta Secretaría de Estado, se presenta el nivel de ejecución que ha tenido cada una de las Dependencias del Ministerio con relación a lo planificado. Para el presente informe se utilizó como parámetro de medición el “Indicador de Eficacia”, el cual compara el producto o meta programada o establecida trimestralmente, con lo que efectivamente se logró o ejecutó.

Oficinas Centrales

Las Oficinas Centrales del Ministerio de Trabajo y Previsión Social, en el marco de la Evaluación del Tercer Trimestre del Plan Anual de Trabajo 2014, obtuvieron un cumplimiento promedio de **94.56%**, el cual se presenta en la siguiente tabla:

Dirección / Unidad / Oficina	Cumplimiento
Unidad de Desarrollo Tecnológico (UDT)	100.00
Unidad Financiera Institucional (UFI)	100.00
Oficina de Auditoría y Control Interno (OAYCI)	100.00
Unidad de Adquisiciones y Contrataciones	100.00
Dirección General de Inspección de Trabajo (DGIT)	100.00
Oficina de Prensa y Relaciones Públicas (OPyRRPP)	99.87
Departamento de Recursos Humanos	98.60
Unidad para la Equidad entre los Géneros (UEG)	97.75
Unidad de Acceso a la Información Pública (UAIP)	97.37
Dirección Administrativa (DA)	96.66
Oficina de Asesoría Jurídica (OAJ)	95.30
Oficina de Estadística e Informática (OEI)	93.22
Dirección General de Trabajo (DGT)	89.90
Dirección de Relaciones Internacionales de Trabajo (DRIT)	88.23
Oficina de Coordinación y Desarrollo Institucional (OCyDI)	79.09
Dirección General de Previsión Social (DGPS)	77.00



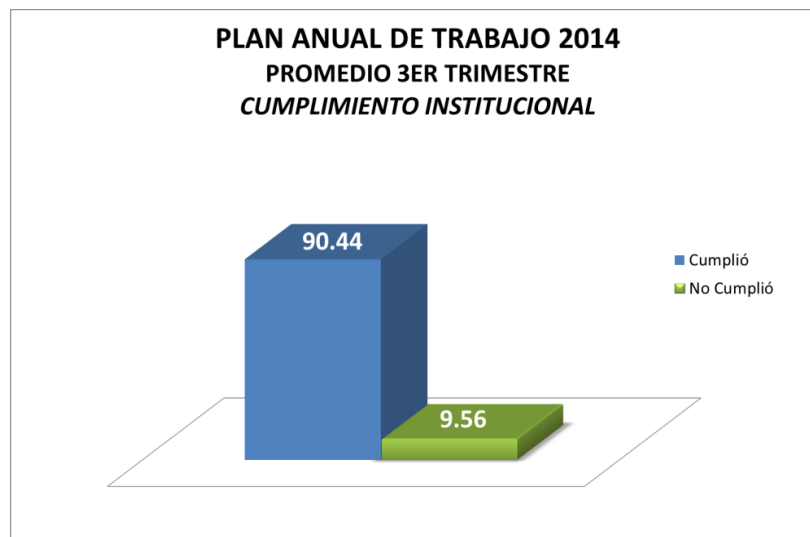
Oficinas Regionales y Departamentales

Las Oficinas Regionales y Departamentales obtuvieron un promedio de cumplimiento de **86.30%** en la evaluación del Tercer Trimestre del Plan Anual de Trabajo 2014, según detalle:

Oficina Regional / Departamental	Cumplimiento
La Libertad	96.63
Morazán	96.42
San Miguel	92.14
Ahuachapán	88.58
Chalatenango	88.49
Cuscatlán	86.74
La Unión	86.47
Cabañas	85.27
Sonsonate	84.68
Usulután	81.17
San Vicente	79.55
Santa Ana	78.07
La Paz	77.99

Cumplimiento Institucional

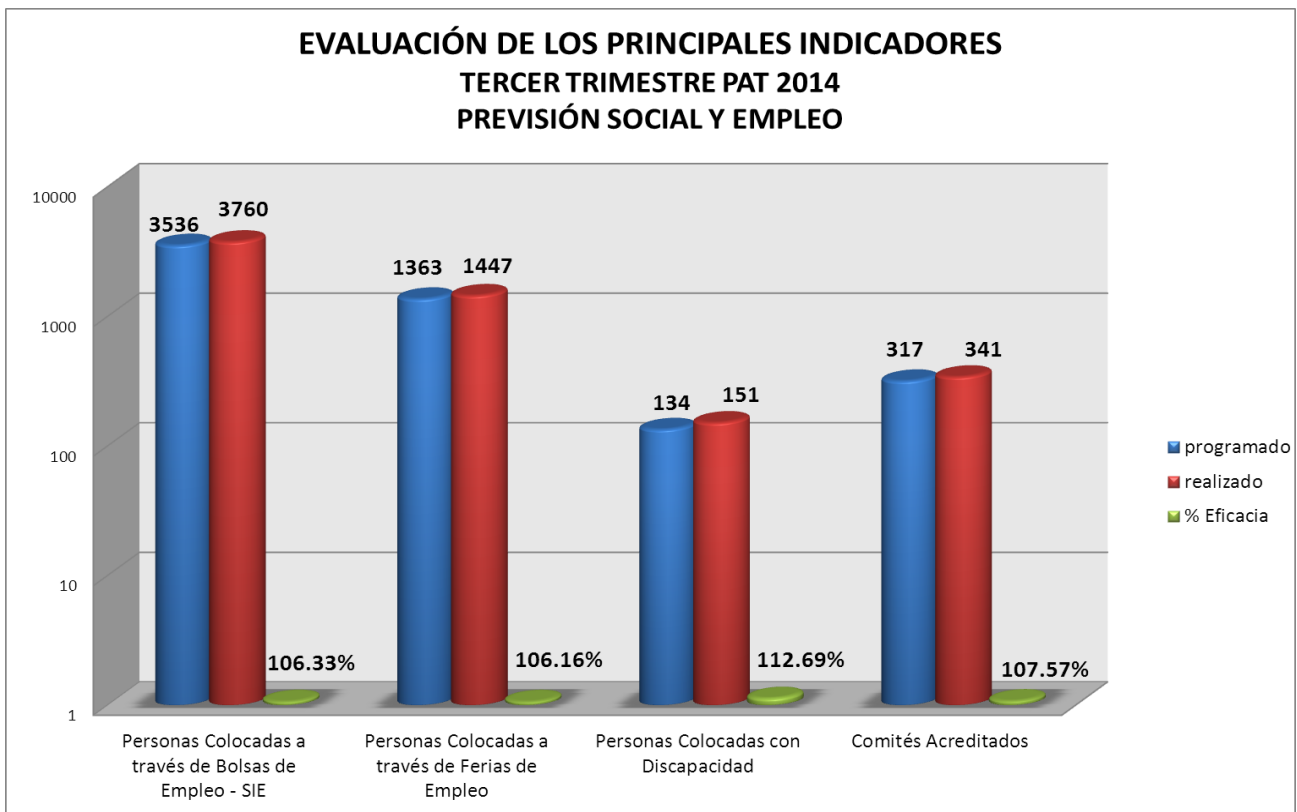
El promedio de cumplimiento del Tercer Trimestre del Plan Anual de Trabajo 2014 a nivel Institucional, fue de 90.44%.





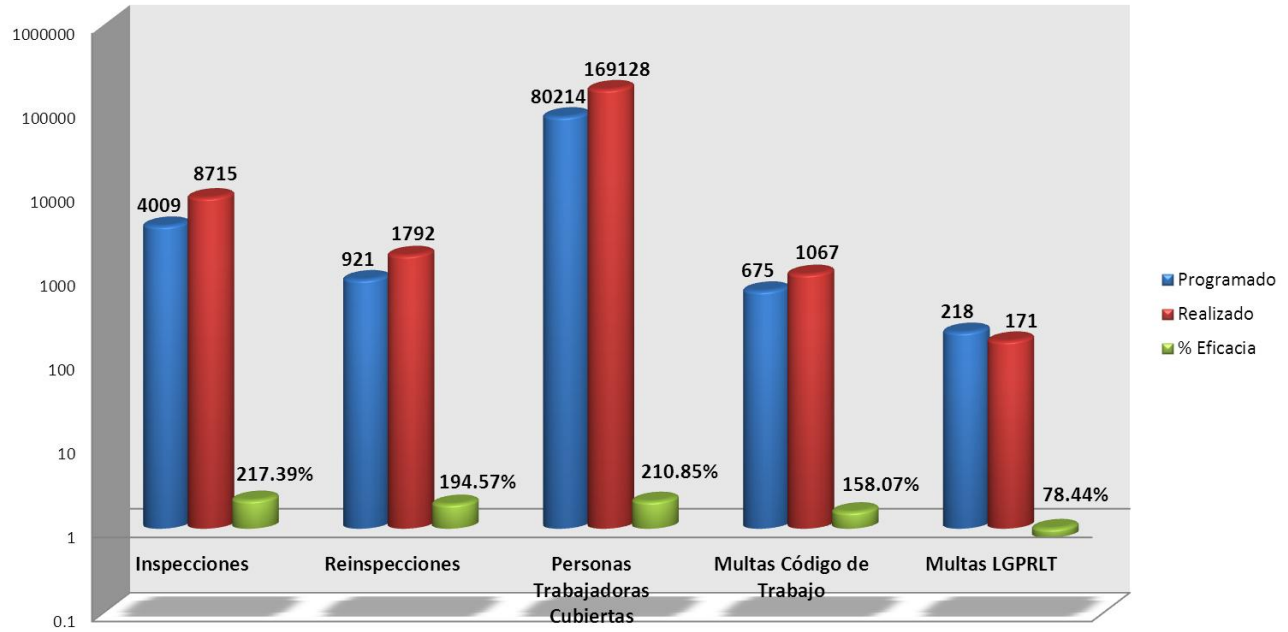
Evaluación de los Principales Indicadores

Podemos observar en los siguientes gráficos, la tendencia de los principales indicadores que nos sirven de parámetro para medir la eficacia con la cual estamos brindando nuestro servicio al pueblo salvadoreño.

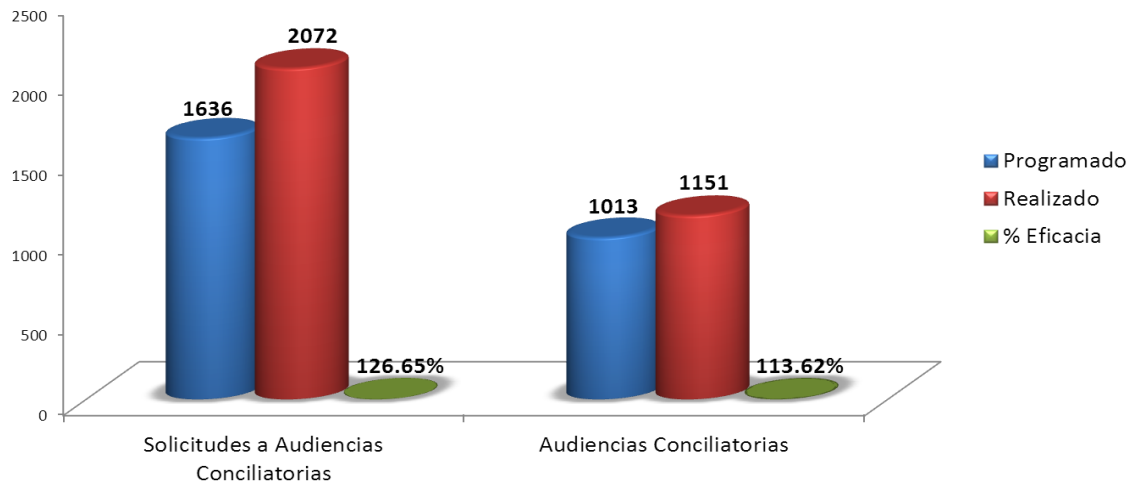




**EVALUACIÓN DE LOS PRINCIPALES INDICADORES
TERCER TRIMESTRE PAT 2014
VIGILANCIA DEL CUMPLIMIENTO DE LAS LEYES LABORALES**

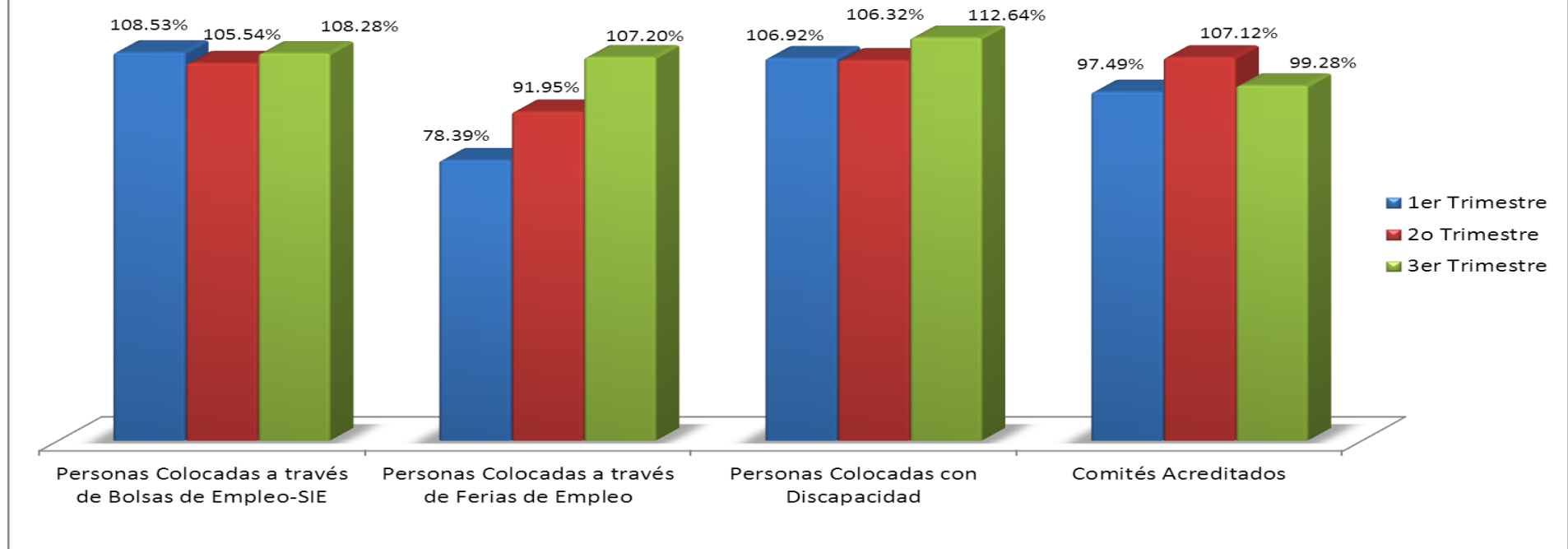


**EVALUACIÓN DE LOS PRINCIPALES INDICADORES
TERCER TRIMESTRE DEL PAT 2014
ASISTENCIA LABORAL**





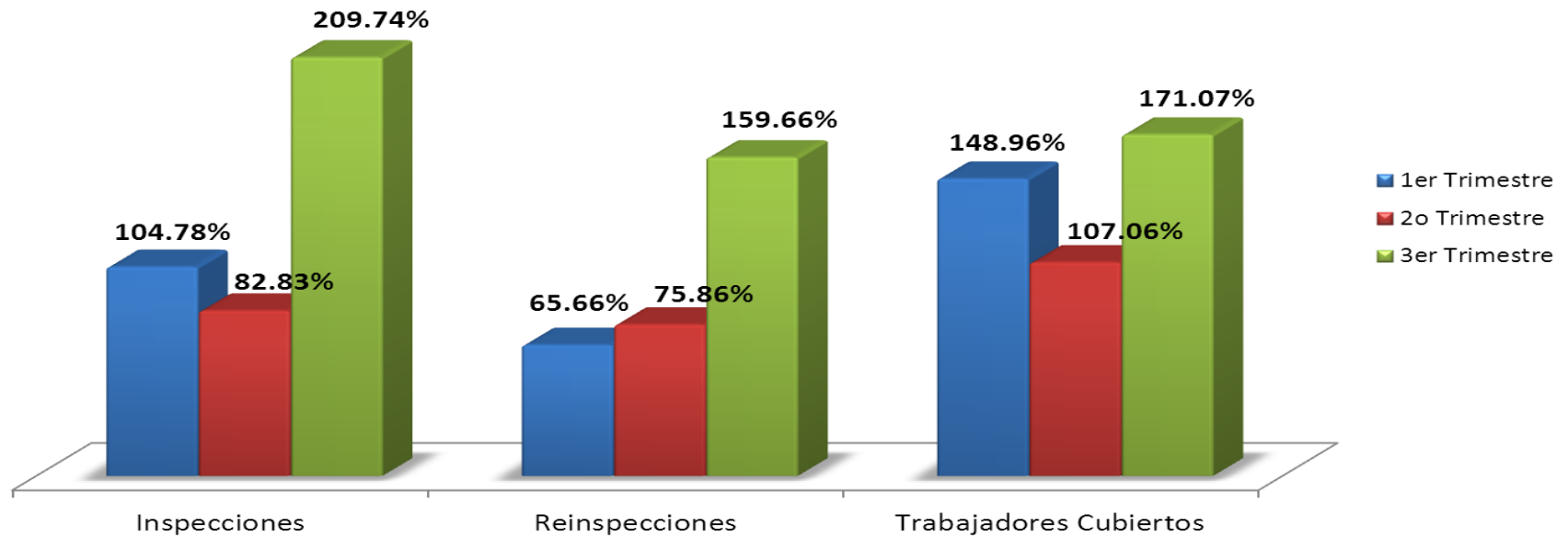
COMPARATIVO TRIMESTRAL DE EFICACIA EN LOS PRINCIPALES INDICADORES PAT 2014



	Personas Colocadas a través de Bolsas de Empleo SIE	Personas Colocadas a través de Ferias de Empleo	Personas Colocadas con Discapacidad	Comités Acreditados
1er Trimestre	5,772	756	149	479
2º Trimestre	6,605	1,131	202	677
3er Trimestre	6,737	1,802	196	555



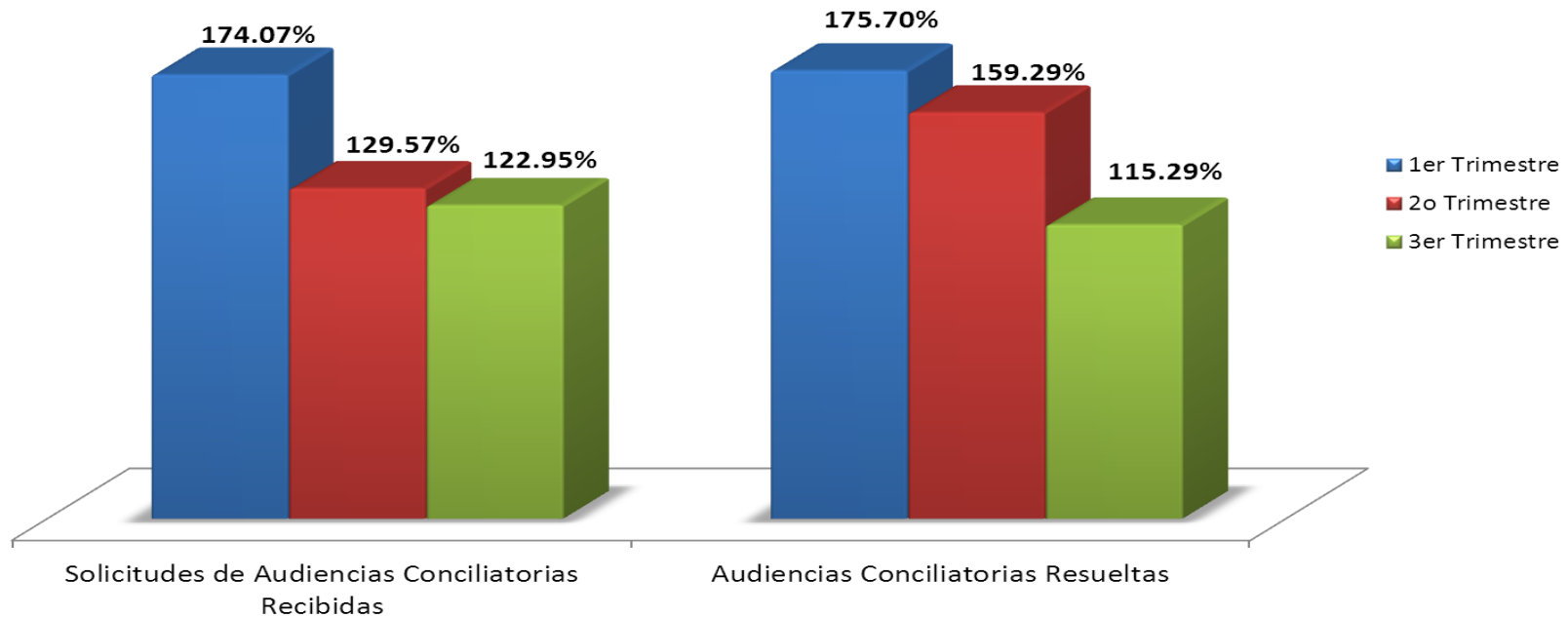
COMPARATIVO TRIMESTRAL DE EFICACIA EN LOS PRINCIPALES INDICADORES PAT 2014



	Inspecciones	Reinspecciones	Trabajadores Cubiertos
1er Trimestre	12,823	2,227	382,838
2º Trimestre	11,405	3,032	302,771
3er Trimestre	14,061	2,877	244,582



COMPARATIVO TRIMESTRAL DE EFICACIA EN LOS PRINCIPALES INDICADORES PAT 2014



	Solicitudes de Audiencias Conciliatorias Recibidas	Audiencias Conciliatorias Resueltas
1er Trimestre	2,658	1,962
2º Trimestre	2,252	1,851
3er Trimestre	2,598	1,531