



# Informe de Evaluación Cuarto Trimestre

PLAN ANUAL DE TRABAJO 2014

MINISTERIO DE TRABAJO Y PREVISIÓN SOCIAL



## Informe de Evaluación Cuarto Trimestre

En relación al cumplimiento del Cuarto Trimestre del Plan Anual de Trabajo 2014 de esta Secretaría de Estado, se presenta el nivel de ejecución que ha tenido cada una de las Dependencias del Ministerio con relación a lo planificado. Para el presente informe se utilizó como parámetro de medición el “Indicador de Eficacia”, el cual compara el producto o meta programada o establecida trimestralmente, con lo que efectivamente se logró o ejecutó.

### Oficinas Centrales

Las Oficinas Centrales del Ministerio de Trabajo y Previsión Social, en el marco de la Evaluación del Cuarto Trimestre del Plan Anual de Trabajo 2014, obtuvieron un cumplimiento promedio de **91.47%**, el cual se presenta en la siguiente tabla:

Dirección / Unidad / Oficina	Cumplimiento
Unidad de Adquisiciones y Contrataciones	100.00
Oficina de Prensa y Relaciones Públicas (OPyRRPP)	100.00
Unidad para la Equidad entre los Géneros (UEG)	100.00
Unidad Financiera Institucional (UFI)	99.40
Dirección General de Inspección de Trabajo (DGIT)	98.90
Departamento de Recursos Humanos	98.40
Oficina de Estadística e Informática (OEI)	98.15
Dirección Administrativa (DA)	94.54
Unidad de Acceso a la Información Pública (UAIP)	93.93
Dirección de Relaciones Internacionales de Trabajo (DRIT)	93.93
Unidad de Desarrollo Tecnológico (UDT)	93.75
Unidad Jurídica	86.97
Dirección General de Previsión Social (DGPS)	82.88
Oficina de Auditoría y Control Interno (OAYCI)	81.26
Dirección General de Trabajo (DGT)	74.13
Oficina de Coordinación y Desarrollo Institucional (OCyDI)	67.29



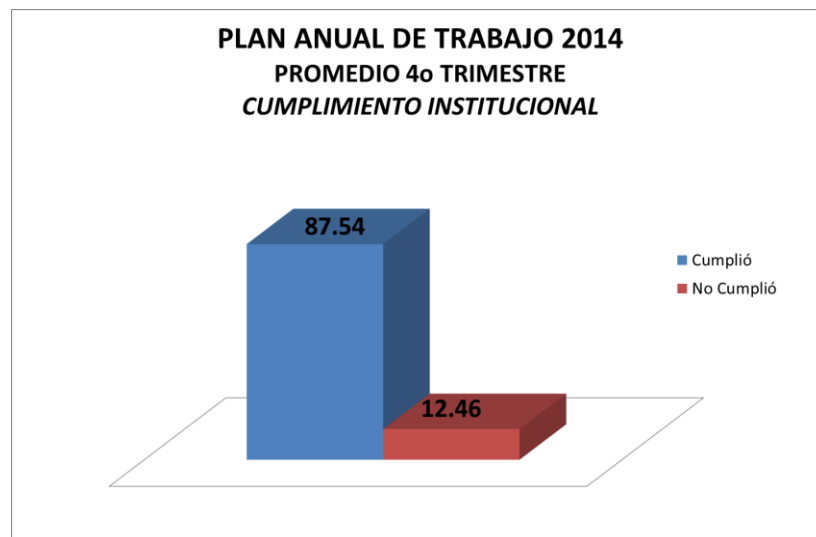
## Oficinas Regionales y Departamentales

Las Oficinas Regionales y Departamentales obtuvieron un promedio de cumplimiento de **83.60%** en la evaluación del Cuarto Trimestre del Plan Anual de Trabajo 2014, según detalle:

Oficina Regional / Departamental	Cumplimiento
San Miguel	93.10
La Libertad	92.78
Chalatenango	92.73
Santa Ana	91.87
Sonsonate	90.69
Morazán	88.15
Ahuachapán	86.79
Cuscatlán	82.09
La Unión	80.35
Usulután	76.88
San Vicente	75.47
Cabañas	70.55
La Paz	65.43

## Cumplimiento Institucional

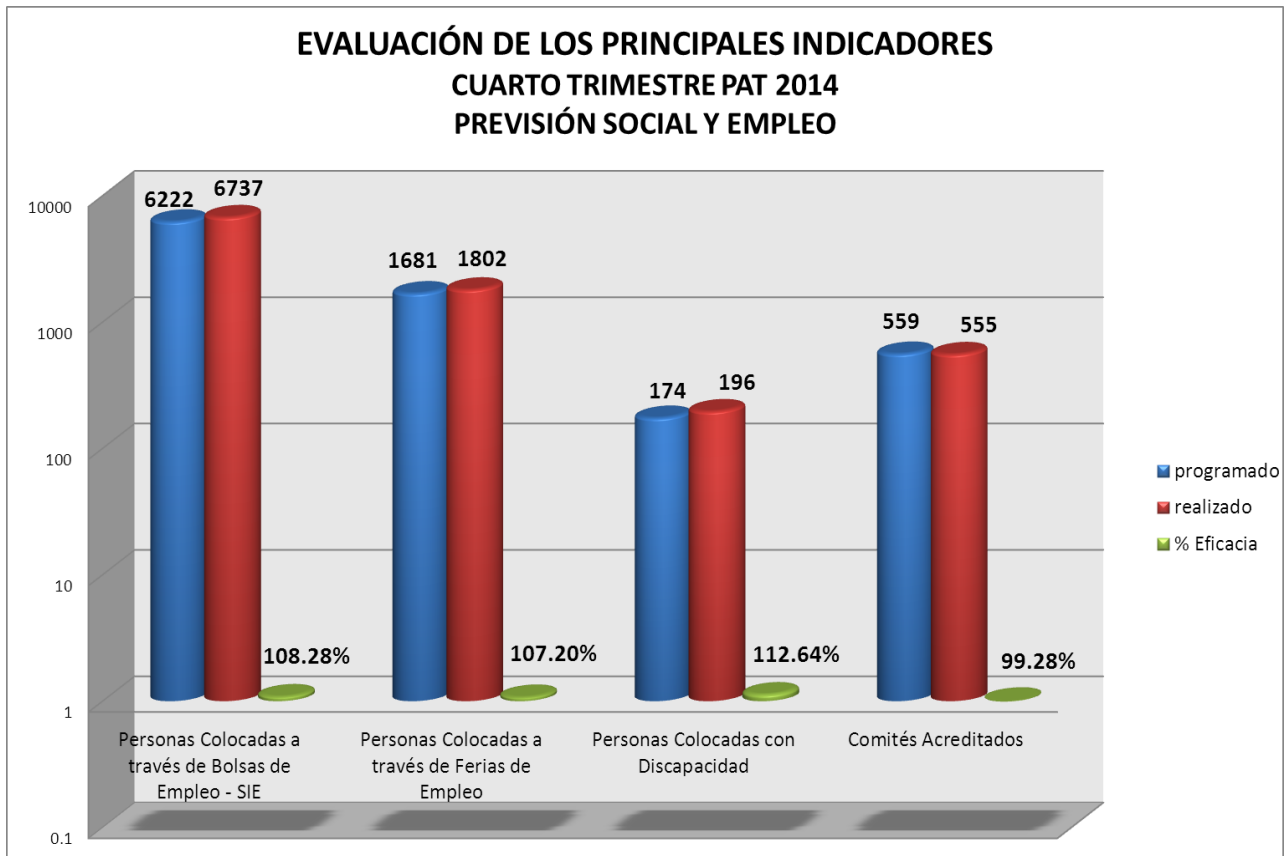
El promedio de cumplimiento del Cuarto Trimestre del Plan Anual de Trabajo 2014 a nivel Institucional, fue de 87.54%.

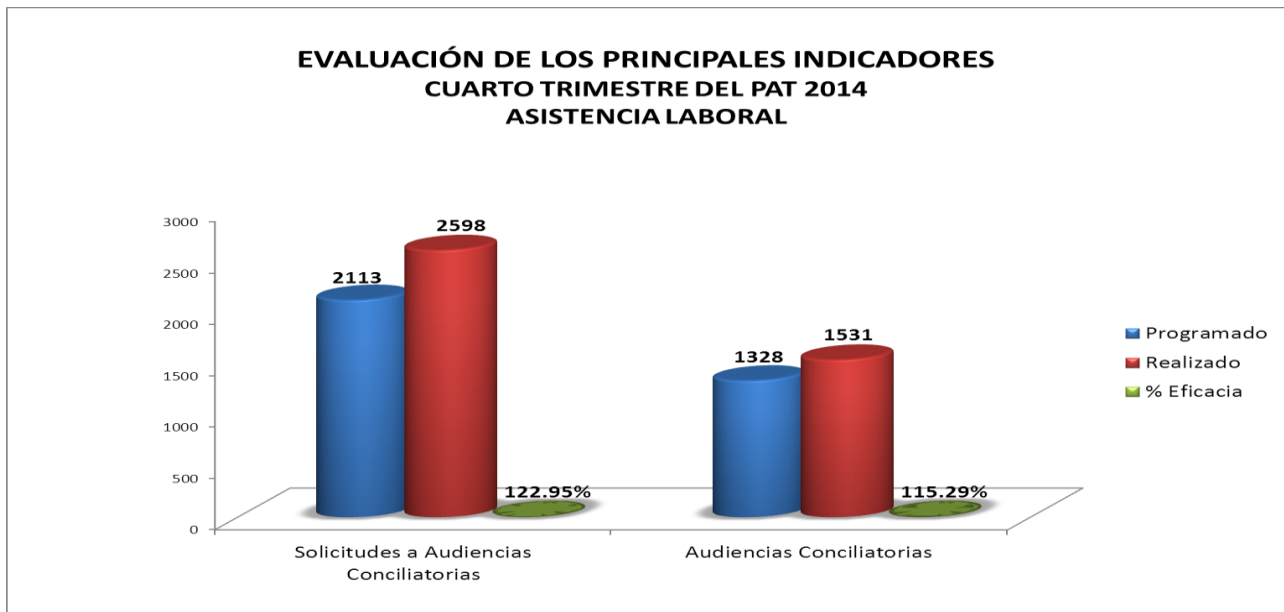
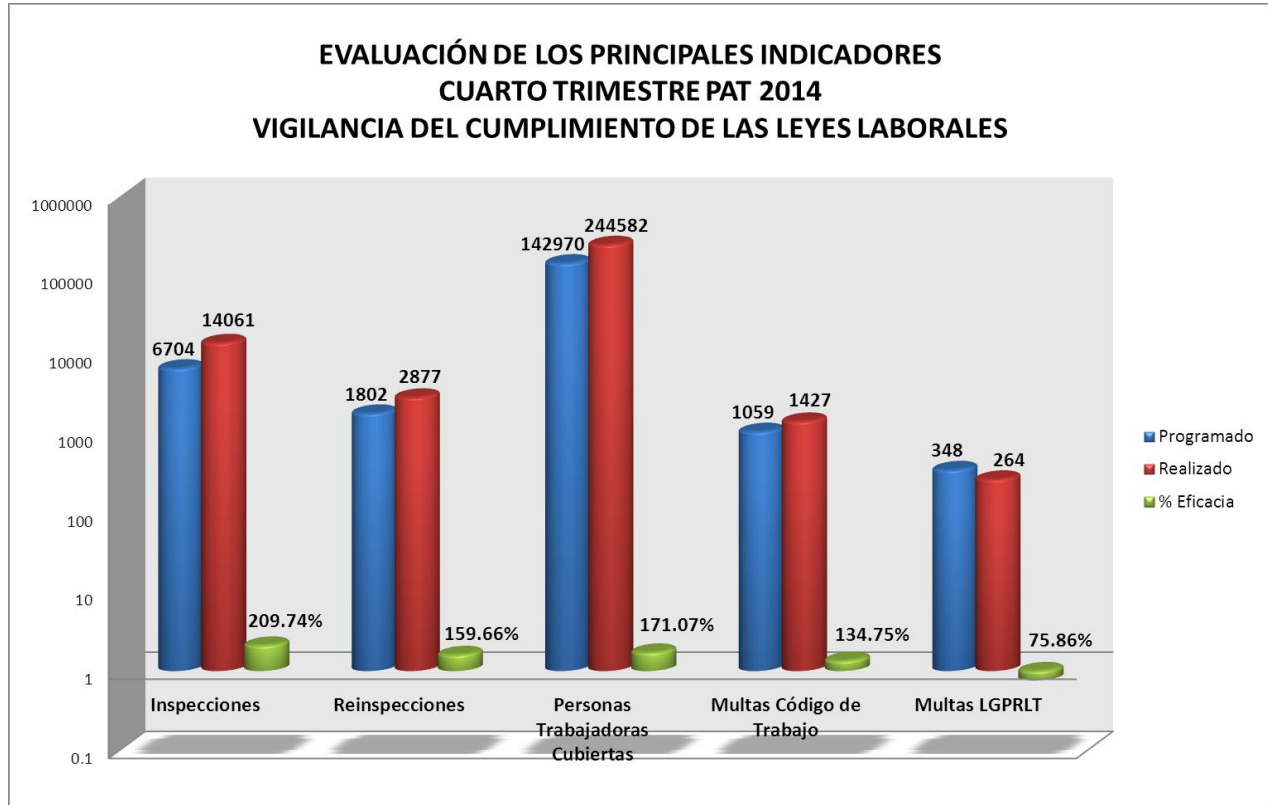




## Evaluación de los Principales Indicadores

Podemos observar en los siguientes gráficos, la tendencia de los principales indicadores que nos sirven de parámetro para medir la eficacia con la cual estamos brindando nuestro servicio al pueblo salvadoreño.

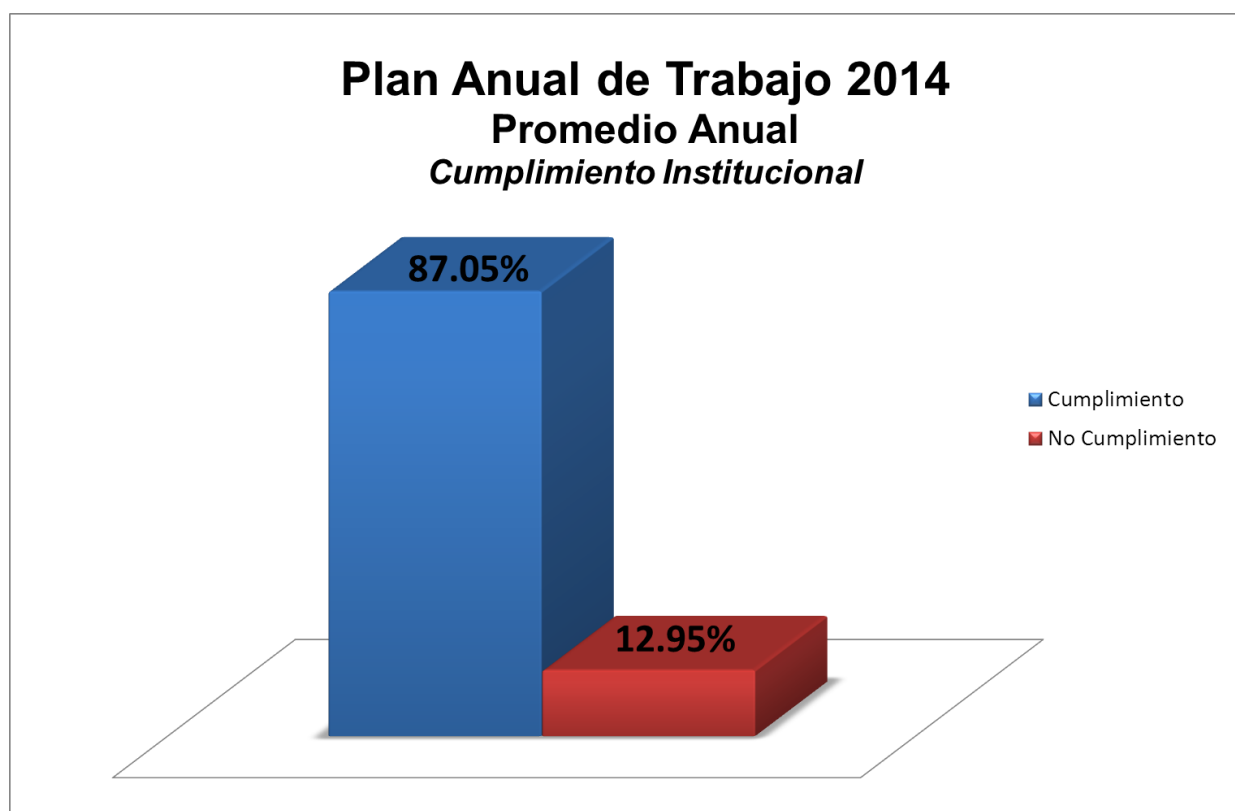






## Evaluación Anual del Plan Anual de Trabajo 2014

El Ministerio de Trabajo y Previsión Social logro alcanzar en el año 2014 un porcentaje de 87.05% del cumplimiento de sus objetivos operativos trazados, obteniendo un déficit de 12.95% de no cumplimiento.



Período	Cumplimiento	No Cumplimiento
Primer Trimestre	87.21%	12.79%
Segundo Trimestre	83.02%	16.98%
Tercer Trimestre	90.44%	9.56%
Cuarto Trimestre	87.54%	12.46%
<b>TOTAL</b>	<b>87.05%</b>	<b>12.95%</b>