

DEPARTAMENTO DE SANTA ANA
ALCALDIA MUNICIPAL DE METAPAN
BALANCE DE COMPROBACIÓN

Del 01 de Enero Al 31 de Diciembre de 2023 -* - Cierre Anual

En dólares de los Estados Unidos de Norteamérica

mirna.peraza

Institucional

CODIGO		SALDO INICIAL	DEBE	HABER	SALDO ACUMULADO
2	RECURSOS	42,267,963.67	117,053,496.87	114,761,816.28	44,559,644.26
21	FONDOS	9,103,361.31	100,652,165.68	101,609,100.98	8,146,426.01
211	DISPONIBILIDADES	9,088,016.30	56,058,731.10	57,007,937.34	8,138,810.06
21101	Caja General	0.00	12,750,012.20	12,749,384.00	628.20
21109	Bancos Comerciales M/D	8,480,562.90	43,308,718.90	44,258,553.34	7,530,728.46
21117	Bancos Comerciales Fondos	607,453.40	0.00	0.00	607,453.40
212	ANTICIPOS DE FONDOS	15,345.01	40,218.53	47,947.59	7,615.95
21201	Anticipos a Empleados	120.00	36,318.53	36,438.53	0.00
21203	Anticipos por Servicios	12,784.00	0.00	5,168.05	7,615.95
21209	Anticipos a Proveedores	2,441.01	3,900.00	6,341.01	0.00
213	DEUDORES MONETARIOS	0.00	44,553,216.05	44,553,216.05	0.00
21310	D. M. x Impuestos Municipales	0.00	9,740,164.67	9,740,164.67	0.00
21312	D. M. x Tasas y Derechos	0.00	2,932,431.74	2,932,431.74	0.00
21314	D. M. x Venta de Bienes y	0.00	64,174.00	64,174.00	0.00
21315	D. M. x Ingresos Financieros y	0.00	120,044.39	120,044.39	0.00
21316	D. M. x Transferencias Corrientes	0.00	1,539,373.12	1,539,373.12	0.00
21321	D. M. x Ventas de Activos Fijos	0.00	1,485.00	1,485.00	0.00
21385	D. M. x Transferencias entre	0.00	28,237,276.95	28,237,276.95	0.00
21389	D. M. x Operaciones de Ejercicios	0.00	1,918,266.18	1,918,266.18	0.00
22	INVERSIONES FINANCIERAS	6,059,680.81	2,451,845.19	2,418,546.65	6,092,979.35
225	DEUDORES FINANCIEROS	6,018,475.24	2,369,148.11	2,321,097.35	6,066,526.00
22533	Bienes Muebles e Inmuebles	165,776.21	0.00	14,534.38	151,241.83
22551	Deudores Monetarios por Percibir	5,852,699.03	2,369,148.11	2,306,562.97	5,915,284.17
226	INVERSIONES INTANGIBLES	41,205.57	82,697.08	97,449.30	26,453.35
22605	Seguros Pagados por Anticipado	29,500.66	35,338.08	46,681.00	18,157.74
22613	Servicios Profesionales Pagados	15,800.00	0.00	0.00	15,800.00
22615	Derechos de Propiedad Intangible	0.00	678.00	0.00	678.00
22699	Amortizaciones Acumuladas	4,095.09	46,681.00	50,768.30	8,182.39
23	INVERSIONES EN EXISTENCIAS	150,050.31	324,225.43	253,698.88	220,576.86
231	EXISTENCIAS INSTITUCIONALES	150,050.31	324,225.43	253,698.88	220,576.86
23103	Productos Textiles y Vestuarios	404.00	3,825.00	4,229.00	0.00
23105	Materiales de Oficina, Productos	0.00	6,600.00	0.00	6,600.00
23107	Productos de Cuero y Caucho	63,413.46	157,774.46	116,883.64	104,304.28
23109	Productos Químicos,	47,687.67	113,215.67	98,547.17	62,356.17
23111	Minerales y Productos Derivados	205.80	911.30	1,117.10	0.00
23113	Materiales de Uso o Consumo	9,332.00	0.00	1,536.80	7,795.20
23115	Bienes de Uso y Consumo Diverso	12,918.64	28,343.00	15,999.04	25,262.60
23123	Especies Municipales	16,088.74	13,556.00	15,386.13	14,258.61
24	INVERSIONES EN BIENES DE USO	22,130,803.36	2,556,149.55	1,083,172.20	23,603,780.71
241	BIENES DEPRECIABLES	7,629,438.87	1,349,542.85	725,454.84	8,253,526.88
24101	Bienes Inmuebles	6,408,091.55	341,513.52	0.00	6,749,605.07
24113	Maquinaria y Equipo de	0.00	815.00	815.00	0.00
24115	Equipos Médicos y de	2,655.00	0.00	0.00	2,655.00
24117	Equipos de Transporte, Tracción y	2,263,430.31	45,000.00	15,000.00	2,293,430.31
24119	Maquinaria, Equipo y Mobiliario	5,211,010.39	881,322.00	12,164.92	6,080,167.47
24123	Equipo de Defensa y Seguridad	107,500.00	0.00	0.00	107,500.00
24199	Depreciación Acumulada	6,363,248.38	80,892.33	697,474.92	6,979,830.97

DEPARTAMENTO DE SANTA ANA
ALCALDIA MUNICIPAL DE METAPAN
BALANCE DE COMPROBACIÓN

Del 01 de Enero Al 31 de Diciembre de 2023 -* Cierre Anual

En dólares de los Estados Unidos de Norteamérica

mirna.peraza

Institucional

CODIGO		SALDO INICIAL	DEBE	HABER	SALDO ACUMULADO
242	BIENES DE INFRAESTRUCTURA,	0.00	52,825.91	1,188.58	51,637.33
24201	Vías de comunicación terrestre	0.00	52,825.91	0.00	52,825.91
24299	Depreciación Acumulada	0.00	0.00	1,188.58	1,188.58
243	BIENES NO DEPRECIABLES	14,501,364.49	1,153,780.79	356,528.78	15,298,616.50
24301	Bienes Inmuebles	14,323,364.49	1,153,780.79	356,528.78	15,120,616.50
24305	Obras de Arte, Libros y	178,000.00	0.00	0.00	178,000.00
25	INVERSIONES EN PROYECTOS Y	4,824,067.88	11,069,111.02	9,397,297.57	6,495,881.33
251	INVERSIONES EN BIENES	4,204,296.69	1,786,557.32	1,250,140.82	4,740,713.19
25103	Remuneraciones Personal	0.00	230,427.00	230,427.00	0.00
25107	Contribuciones Patronales a	0.00	19,536.61	19,536.61	0.00
25109	Contribuciones Patronales a	0.00	20,433.21	20,433.21	0.00
25121	Productos Alimenticios,	0.00	12,919.64	12,919.64	0.00
25123	Productos Textiles y Vestuarios	0.00	1,515.28	1,515.28	0.00
25125	Materiales de Oficina, Productos	0.00	16.80	16.80	0.00
25127	Productos de Cuero y Caucho	0.00	267.82	267.82	0.00
25129	Productos Químicos,	0.00	33,886.56	33,886.56	0.00
25131	Minerales y Productos Derivados	0.00	400,135.79	400,135.79	0.00
25133	Materiales de Uso o Consumo	0.00	90,257.22	90,257.22	0.00
25135	Bienes de Uso y Consumo Diverso	0.00	23,241.11	23,241.11	0.00
25141	Servicios Comerciales	0.00	2,501.22	2,501.22	0.00
25143	Otros Servicios y Arrendamientos	0.00	12,892.14	12,892.14	0.00
25149	Servicios Técnicos y Profesionales	0.00	8,475.00	8,475.00	0.00
25155	Impuestos, Tasas y Derechos	0.00	968.55	968.55	0.00
25157	Primas, Gastos por Seguros y	0.00	65.55	65.55	0.00
25167	Maquinaria y Equipo de	32,493.05	2,687.16	2,687.16	32,493.05
25173	Maquinaria, Equipo y Mobiliario	119,501.60	29,350.75	34,432.41	114,419.94
25190	Depreciación	0.00	13,398.99	13,398.99	0.00
25191	Costos Acumulados de la	4,148,581.23	874,700.16	328,683.77	4,694,597.62
25198	Depreciación Acumulada	96,279.19	8,880.76	13,398.99	100,797.42
252	INVERSIONES EN BIENES DE USO	619,771.19	9,282,553.70	8,147,156.75	1,755,168.14
25203	Remuneraciones Personal	0.00	368,172.26	368,172.26	0.00
25205	Remuneraciones por Servicios	0.00	1,993.50	1,993.50	0.00
25207	Contribuciones Patronales a	0.00	30,996.54	30,996.54	0.00
25209	Contribuciones Patronales a	0.00	32,692.18	32,692.18	0.00
25221	Productos Alimenticios,	0.00	169,691.30	169,691.30	0.00
25223	Productos Textiles y Vestuarios	0.00	17,459.62	17,459.62	0.00
25225	Materiales de Oficina, Productos	0.00	22,690.90	22,690.90	0.00
25227	Productos de Cuero y Caucho	0.00	602.90	602.90	0.00
25229	Productos Químicos,	0.00	764,944.66	764,944.66	0.00
25231	Minerales y Productos Derivados	0.00	1,256,210.75	1,256,210.75	0.00
25233	Materiales de Uso o Consumo	0.00	128,388.71	128,388.71	0.00
25235	Bienes de Uso y Consumo Diverso	0.00	61,889.06	61,889.06	0.00
25241	Servicios Comerciales	0.00	18,170.54	18,170.54	0.00
25243	Otros Servicios y Arrendamientos	0.00	223,507.92	223,507.92	0.00
25245	Arrendamientos y Derechos	0.00	102,417.20	102,417.20	0.00
25257	Primas, Gastos por Seguros y	0.00	240.55	240.55	0.00
25261	Transferencias Corrientes al	0.00	90,720.00	90,720.00	0.00
25267	Maquinaria y Equipo de	0.00	8,688.09	8,688.09	0.00

DEPARTAMENTO DE SANTA ANA
ALCALDIA MUNICIPAL DE METAPAN
BALANCE DE COMPROBACIÓN

Del 01 de Enero Al 31 de Diciembre de 2023 -* Cierre Anual

En dólares de los Estados Unidos de Norteamérica

mirna.peraza

Institucional

CODIGO		SALDO INICIAL	DEBE	HABER	SALDO ACUMULADO
25273	Maquinaria, Equipo y Mobiliario	12,575.90	11,337.93	5,568.30	18,345.53
25279	Estudios de Preinversión	0.00	21,435.25	21,435.25	0.00
25283	Derechos de Propiedad	678.00	0.00	678.00	0.00
25290	Depreciación	0.00	539.11	539.11	0.00
25291	Costos Acumulados de la	5,216,824.08	3,322,376.04	2,678,992.26	5,860,207.86
25297	Amortizaciones Acumuladas	101.70	101.70	0.00	0.00
25298	Depreciación Acumulada	1,822.24	1,822.24	539.11	539.11
25299	Aplicación Inversiones Públicas	4,608,382.85	2,625,464.75	2,139,928.04	4,122,846.14
	SUB TOTAL	42,267,963.67	117,053,496.87	114,761,816.28	44,559,644.26
4	Obligaciones con Terceros	1,342,084.05	45,113,375.36	45,480,032.84	1,708,741.53
41	DEUDA CORRIENTE	626,882.39	44,413,320.35	44,416,301.30	629,863.34
412	DEPOSITOS DE TERCEROS	626,882.39	111,775.85	114,756.80	629,863.34
41201	Depósitos Ajenos	609,273.22	394.45	54.88	608,933.65
41251	Depósitos de Retenciones	7,003.51	39,054.08	39,749.99	7,699.42
41254	Anticipo de Impuesto Retenido	10,605.66	72,327.32	74,951.93	13,230.27
413	ACREEDORES MONETARIOS	0.00	44,301,544.50	44,301,544.50	0.00
41351	A. M. x Remuneraciones	0.00	5,697,040.89	5,697,040.89	0.00
41354	A. M. x Adquisiciones de Bienes y	0.00	7,688,383.59	7,688,383.59	0.00
41355	A. M. x Gastos Financieros y Otros	0.00	37,073.16	37,073.16	0.00
41356	A. M. x Transferencias Corrientes	0.00	940,334.42	940,334.42	0.00
41361	A. M. x Inversiones en Activos	0.00	1,007,030.04	1,007,030.04	0.00
41385	A. M. x Transferencias entre	0.00	28,237,276.95	28,237,276.95	0.00
41389	A. M. x Operaciones de Ejercicios	0.00	694,405.45	694,405.45	0.00
42	FINANCIAMIENTO DE TERCEROS	715,201.66	700,055.01	1,063,731.54	1,078,878.19
424	ACREEDORES FINANCIEROS	715,201.66	700,055.01	1,063,731.54	1,078,878.19
42451	Acreedores Monetarios por Pagar	715,201.66	700,055.01	1,063,731.54	1,078,878.19
	SUB TOTAL	1,342,084.05	45,113,375.36	45,480,032.84	1,708,741.53
8	OBLIGACIONES PROPIAS	40,925,879.62	134,614,147.36	136,539,170.47	42,850,902.73
81	PATRIMONIO ESTATAL	40,925,879.62	49,870,653.93	51,795,677.04	42,850,902.73
811	PATRIMONIO	40,925,879.62	49,870,653.93	51,795,677.04	42,850,902.73
81105	Patrimonio Municipalidades	624,770.61	0.00	0.00	624,770.61
81107	Donaciones y Legados Bienes	641,935.97	0.00	0.00	641,935.97
81109	Resultado Ejercicios Anteriores	33,106,816.34	3,353,859.02	4,934,340.26	34,687,297.58
81111	Resultado Ejercicio Corriente	1,580,481.24	46,516,794.91	45,694,726.24	758,412.57
81113	Superávit por Revaluaciones	4,971,875.46	0.00	1,166,610.54	6,138,486.00
83	GASTOS DE GESTION	0.00	41,992,540.43	41,992,540.43	0.00
831	GASTOS DE INVERSIONES	0.00	2,139,928.04	2,139,928.04	0.00
83101	Proyectos de Construcción de	0.00	293,021.49	293,021.49	0.00
83105	Proyectos de Construcción de	0.00	78,757.72	78,757.72	0.00
83111	Proyectos de Instalaciones	0.00	143,751.92	143,751.92	0.00
83143	Proyectos y Programas de Salud	0.00	7,932.60	7,932.60	0.00
83145	Proyectos y Programas de	0.00	130,509.08	130,509.08	0.00
83169	Proyectos y Programas de	0.00	513,182.68	513,182.68	0.00
83171	Proyectos y Programas de	0.00	739,801.08	739,801.08	0.00
83175	Proyectos y Programas de	0.00	55,938.68	55,938.68	0.00
83199	Proyectos y Programas de	0.00	177,032.79	177,032.79	0.00

DEPARTAMENTO DE SANTA ANA
ALCALDIA MUNICIPAL DE METAPAN
BALANCE DE COMPROBACIÓN

Del 01 de Enero Al 31 de Diciembre de 2023 *- Cierre Anual

En dólares de los Estados Unidos de Norteamérica

mirna.peraza

Institucional

CODIGO		SALDO INICIAL	DEBE	HABER	SALDO ACUMULADO
833	GASTOS EN PERSONAL	0.00	4,992,789.59	4,992,789.59	0.00
83301	Remuneraciones Personal	0.00	3,894,986.83	3,894,986.83	0.00
83303	Remuneraciones Personal	0.00	272,056.95	272,056.95	0.00
83305	Remuneraciones por Servicios	0.00	137,589.41	137,589.41	0.00
83307	Contribuciones Patronales a	0.00	311,731.46	311,731.46	0.00
83309	Contribuciones Patronales a	0.00	327,468.85	327,468.85	0.00
83313	Indemnizaciones	0.00	48,956.09	48,956.09	0.00
834	GASTOS EN BIENES DE CONSUMO	0.00	4,693,640.37	4,693,640.37	0.00
83401	Productos Alimenticios,	0.00	156,765.77	156,765.77	0.00
83403	Productos Textiles y Vestuarios	0.00	147,946.94	147,946.94	0.00
83405	Materiales de Oficina, Productos	0.00	63,433.37	63,433.37	0.00
83407	Productos de Cuero y Caucho	0.00	150,926.79	150,926.79	0.00
83409	Productos Químicos,	0.00	1,021,310.91	1,021,310.91	0.00
83411	Minerales y Productos Derivados	0.00	91,750.75	91,750.75	0.00
83413	Materiales de Uso o Consumo	0.00	88,777.46	88,777.46	0.00
83415	Bienes de Uso y Consumo Diverso	0.00	1,005,962.27	1,005,962.27	0.00
83417	Servicios Básicos	0.00	827,790.02	827,790.02	0.00
83419	Mantenimiento y Reparación	0.00	99,458.12	99,458.12	0.00
83421	Servicios Comerciales	0.00	140,328.36	140,328.36	0.00
83423	Otros Servicios y Arrendamientos	0.00	584,730.68	584,730.68	0.00
83425	Arrendamientos y Derechos	0.00	18,597.80	18,597.80	0.00
83427	Pasajes y Viáticos	0.00	4,650.00	4,650.00	0.00
83429	Servicios Técnicos y Profesionales	0.00	61,948.70	61,948.70	0.00
83431	Tratamiento de Desechos	0.00	213,876.30	213,876.30	0.00
83433	Especies Municipales	0.00	15,386.13	15,386.13	0.00
835	GASTOS EN BIENES	0.00	61,877.56	61,877.56	0.00
83501	Maquinarias y Equipos	0.00	33,875.57	33,875.57	0.00
83503	Equipos Médicos y de	0.00	339.00	339.00	0.00
83507	Equipo y Mobiliario Diversos	0.00	27,662.99	27,662.99	0.00
836	GASTOS FINANCIEROS Y OTROS	0.00	460.43	460.43	0.00
83601	Primas, Gastos por Seguros y	0.00	355.43	355.43	0.00
83613	Gastos Corrientes Diversos	0.00	105.00	105.00	0.00
837	GASTOS EN TRANSFERENCIAS	0.00	29,086,891.37	29,086,891.37	0.00
83705	Transferencias Corrientes al	0.00	8,800.00	8,800.00	0.00
83709	Transferencias Corrientes al	0.00	840,814.42	840,814.42	0.00
83799	Transferencias entre	0.00	28,237,276.95	28,237,276.95	0.00
838	COSTOS DE VENTAS Y CARGOS	0.00	699,429.31	699,429.31	0.00
83806	Gastos por Descargo de Bienes	0.00	372,504.87	372,504.87	0.00
83811	Amortización de Inversiones	0.00	50,666.60	50,666.60	0.00
83815	Depreciación de Bienes de Uso	0.00	276,257.84	276,257.84	0.00
839	GASTOS DE ACTUALIZACIONES Y	0.00	317,523.76	317,523.76	0.00
83955	Ajustes de Ejercicios Anteriores	0.00	317,523.76	317,523.76	0.00
85	INGRESOS DE GESTION	0.00	42,750,953.00	42,750,953.00	0.00
851	INGRESOS TRIBUTARIOS	0.00	9,740,164.67	9,740,164.67	0.00
85119	Impuestos Municipales	0.00	9,740,164.67	9,740,164.67	0.00
855	INGRESOS FINANCIEROS Y OTROS	0.00	17,905.65	17,905.65	0.00
85509	Arrendamiento de Bienes	0.00	17,905.65	17,905.65	0.00
856	INGRESOS POR TRANSFERENCIAS	0.00	29,832,393.85	29,832,393.85	0.00

DEPARTAMENTO DE SANTA ANA
 ALCALDIA MUNICIPAL DE METAPAN
 BALANCE DE COMPROBACIÓN

Del 01 de Enero Al 31 de Diciembre de 2023 *- Cierre Anual

En dólares de los Estados Unidos de Norteamérica

mirma.peraza

Institucional

CODIGO		SALDO INICIAL	DEBE	HABER	SALDO ACUMULADO
85601	Multas e Intereses por Mora	0.00	55,743.78	55,743.78	0.00
85605	Transferencias Corrientes del	0.00	1,539,373.12	1,539,373.12	0.00
85699	Transferencias entre	0.00	28,237,276.95	28,237,276.95	0.00
858	INGRESOS POR VENTAS DE	0.00	2,998,090.74	2,998,090.74	0.00
85801	Tasas de Servicios Públicos	0.00	2,716,536.53	2,716,536.53	0.00
85803	Derechos	0.00	215,895.21	215,895.21	0.00
95805	Venta de Bienes	0.00	64,174.00	64,174.00	0.00
35811	Venta de Bienes Muebles	0.00	1,485.00	1,485.00	0.00
859	INGRESOS POR	0.00	162,398.09	162,398.09	0.00
85909	Ingresos Diversos	0.00	46,394.96	46,394.96	0.00
85947	Ingresos por Donaciones en	0.00	11,645.30	11,645.30	0.00
85949	Ingresos por Donaciones de	0.00	16,667.50	16,667.50	0.00
85955	Ajustes de Ejercicios Anteriores	0.00	87,690.33	87,690.33	0.00
	SUB TOTAL	40,925,879.62	134,614,147.36	136,539,170.47	42,850,902.73
	TOTAL	0.00	296,781,019.59	296,781,019.59	0.00

$$\begin{array}{rcl}
 \text{RECURSOS (2)} & = & \text{OBLIGACIONES} \\
 44,559,644.26 & & \text{CON TERCEROS (4)} \\
 & & 1,708,741.53 \\
 & & + \\
 & & \text{OBLIGACIONES} \\
 & & \text{PROPIAS} \\
 & & 42,850,902.73
 \end{array}$$



SR. ISRAEL PERAZA GUERRA
 ALCALDE MUNICIPAL





LIC. MIRNA ELIZABETH PERAZA DE SER
 CONTADOR MUNICIPAL



DEPARTAMENTO DE SANTA ANA
ALCALDIA MUNICIPAL DE METAPAN
ESTADO DE SITUACIÓN FINANCIERA

Al 31 de Diciembre de 2023 -* Cierre Anual

En dólares de los Estados Unidos de Norteamérica

mirna.peraza

Institucional

RECURSOS	Corriente	Anterior
FONDOS		
DISPONIBILIDADES	8,146,426.01	9,103,361.31
Caja General	8,138,810.06	9,088,016.30
Bancos Comerciales M/D	628.20	0.00
Bancos Comerciales Fondos Restringidos M/D	7,530,728.46	8,480,562.90
ANTICIPOS DE FONDOS	607,453.40	607,453.40
Anticipos a Empleados	7,615.95	15,345.01
Anticipos por Servicios	0.00	120.00
Anticipos a Proveedores	7,615.95	12,784.00
INVERSIONES FINANCIERAS	0.00	2,441.01
DEUDORES FINANCIEROS	6,092,979.35	6,059,680.81
Bienes Muebles e Inmuebles Entregados a Terceros	6,066,526.00	6,018,475.24
Deudores Monetarios por Percibir	151,241.83	165,776.21
INVERSIONES INTANGIBLES	5,915,284.17	5,852,699.03
Seguros Pagados por Anticipado	26,453.35	41,205.57
Servicios Profesionales Pagados por Anticipado	18,157.74	29,500.66
Derechos de Propiedad Intangible	15,800.00	15,800.00
Amortizaciones Acumuladas	678.00	0.00
INVERSIONES EN EXISTENCIAS	8,182.39	4,095.09
EXISTENCIAS INSTITUCIONALES	220,576.86	150,050.31
Productos Textiles y Vestuarios	220,576.86	150,050.31
Materiales de Oficina, Productos de Papel e Impresos	0.00	404.00
Productos de Cuero y Caucho	6,600.00	0.00
Productos Químicos, Combustibles y Lubricantes	104,304.28	63,413.46
Minerales y Productos Derivados	62,356.17	47,687.67
Materiales de Uso o Consumo	0.00	205.80
Bienes de Uso y Consumo Diverso	7,795.20	9,332.00
Especies Municipales	25,262.60	12,918.64
INVERSIONES EN BIENES DE USO	14,258.61	16,088.74
BIENES DEPRECIABLES	23,603,780.71	22,130,803.36
Bienes Inmuebles	8,253,526.88	7,629,438.87
Equipos Médicos y de Laboratorios	6,749,605.07	6,408,091.55
Equipos de Transporte, Tracción y Elevación	2,655.00	2,655.00
Maquinaria, Equipo y Mobiliario Diverso	2,293,430.31	2,263,430.31
Equipo de Defensa y Seguridad Pública	6,080,167.47	5,211,010.39
Depreciación Acumulada	107,500.00	107,500.00
BIENES DE INFRAESTRUCTURA, DE BENEFICIO Y USO PÚBLICO	6,979,830.97	6,363,248.38
Vías de comunicación terrestre	51,637.33	0.00
Depreciación Acumulada	52,825.91	0.00
BIENES NO DEPRECIABLES	1,188.58	0.00
Bienes Inmuebles	15,298,616.50	14,501,364.49
Obras de Arte, Libros y Colecciones	15,120,616.50	14,323,364.49
INVERSIONES EN PROYECTOS Y PROGRAMAS	178,000.00	178,000.00
INVERSIONES EN BIENES PRIVATIVOS	6,495,881.33	4,824,067.88
Maquinaria y Equipo de Producción	4,740,713.19	4,204,296.69
Maquinaria, Equipo y Mobiliario Diverso	32,493.05	32,493.05
Costos Acumulados de la Inversión	114,419.94	119,501.60
Depreciación Acumulada	4,694,597.62	4,148,581.23
INVERSIONES EN BIENES DE USO PUBLICO Y DESARROLLO SOCIAL	100,797.42	96,279.19
Maquinaria, Equipo y Mobiliario Diverso	1,755,168.14	619,771.19
Derechos de Propiedad Intangibles	18,345.53	12,575.90
Costos Acumulados de la Inversión	0.00	678.00
Amortizaciones Acumuladas	5,860,207.86	5,216,824.08
Depreciación Acumulada	0.00	101.70
Aplicación Inversiones Públicas	539.11	1,822.24
TOTAL DE RECURSOS	4,122,846.14	4,608,382.85
OBLIGACIONES CON TERCEROS	44,559,644.26	42,267,963.67
	Corriente	Anterior

DEPARTAMENTO DE SANTA ANA
 ALCALDIA MUNICIPAL DE METAPAN
 ESTADO DE SITUACIÓN FINANCIERA

Al 31 de Diciembre de 2023 -* Cierre Anual

En dólares de los Estados Unidos de Norteamérica

mirna.peraza

Institucional

DEUDA CORRIENTE	629,863.34	626,882.39
DEPOSITOS DE TERCEROS	629,863.34	626,882.39
Depósitos Ajenos	608,933.65	609,273.22
Depósitos de Retenciones Fiscales	7,699.42	7,003.51
Anticipo de Impuesto Retenido IVA	13,230.27	10,605.66
FINANCIAMIENTO DE TERCEROS	1,078,878.19	715,201.66
ACREEDORES FINANCIEROS	1,078,878.19	715,201.66
Acreedores Monetarios por Pagar	1,078,878.19	715,201.66

TOTAL DE OBLIGACIONES CON TERCEROS	1,708,741.53	1,342,084.05
---	---------------------	---------------------

OBLIGACIONES PROPIAS

	Corriente	Anterior
PATRIMONIO ESTATAL	42,850,902.73	40,925,879.62
PATRIMONIO	42,850,902.73	40,925,879.62
Patrimonio Municipalidades	624,770.61	624,770.61
Donaciones y Legados Bienes Corporales	641,935.97	641,935.97
Resultado Ejercicios Anteriores	34,687,297.58	33,106,816.34
Resultado Ejercicio Corriente	758,412.57	1,580,481.24
Superávit por Revaluaciones	6,138,486.00	4,971,875.46

TOTAL DE OBLIGACIONES PROPIAS	42,850,902.73	40,925,879.62
--------------------------------------	----------------------	----------------------

SR. ISRAEL PERAZA GUERRA
 ALCALDE MUNICIPAL



LIC. MIRNA ELIZABETH PERAZA DE SERVICIOS
 CONTADOR MUNICIPAL



DEPARTAMENTO DE SANTA ANA
 ALCALDIA MUNICIPAL DE METAPAN
 ESTADO DE FLUJO DE FONDOS
 Del 01 de Enero Al 31 de Diciembre de 2023 *- Cierre Anual
 En dólares de los Estados Unidos de Norteamérica

cristina.guadron

Institucional

ESTRUCTURA	CORRIENTE	ANTERIOR
DISPONIBILIDADES INICIALES	9,088,016.30	8,764,337.46
RESULTADO OPERACIONAL NETO	(959,916.25)	601,244.91
FUENTES OPERACIONALES	42,277,896.71	31,629,815.84
USOS OPERACIONALES	43,237,812.96	31,028,570.93
FINANCIAMIENTO CON TERCEROS NETO	0.00	(293,387.91)
SERVICIOS DE LA DEUDA	0.00	293,387.91
RESULTADO NO OPERACIONAL NETO	10,710.01	15,821.84
FUENTES NO OPERACIONALES	11,049.58	18,382.83
USOS NO OPERACIONALES	339.57	2,560.99
DISPONIBILIDADES FINALES	8,138,810.06	9,088,016.30


 SR. ISRAEL PERAZA GUERRA
 ALCALDE MUNICIPAL




 LIC. MIRNA ELIZABETH PERAZA DE SERVELLÓN
 CONTADOR MUNICIPAL



DEPARTAMENTO DE SANTA ANA
 ALCALDIA MUNICIPAL DE METAPAN
 VARIACIONES DEL FLUJO DE FONDOS (USOS)
 Del 01 de Enero Al 31 de Diciembre de 2023 *- Cierre Anual
 En dólares de los Estados Unidos de Norteamérica

mirna.peraza

Institucional

USOS	CORRIENTE	ANTERIOR
Anticipos a Empleados	0.00	119.99
Anticipos a Proveedores	0.00	2,441.00
Depósitos Ajenos	339.57	0.00
A. M. x Remuneraciones	5,570,566.92	5,081,855.67
A. M. x Adquisiciones de Bienes y Servicios	6,915,540.79	6,464,128.57
A. M. x Gastos Financieros y Otros	37,073.16	97,025.75
A. M. x Transferencias Corrientes Otorgadas	939,334.42	588,332.92
A. M. x Inversiones en Activos Fijos	843,615.27	642,728.60
A. M. x Amortización de Endeudamiento Público	0.00	293,387.91
A. M. x Transferencias entre Dependencias Institucionales	28,237,276.95	17,086,478.21
A. M. x Operaciones de Ejercicios Anteriores	694,405.45	1,068,021.21
OPERACIONALES	43,237,812.96	31,028,570.93
SERVICIOS DE LA DEUDA	0.00	293,387.91
AUMENTO NETO DE DISPONIBILIDADES	0.00	323,678.84
TOTAL USOS	43,238,152.53	31,648,198.67
NO OPERACIONALES	339.57	2,560.99


 SR. ISRAEL PERAZA GUERRA
 ALCALDE MUNICIPAL



 LIC. MIRNA ELIZABETH PERAZA DE SERRET
 CONTADOR MUNICIPAL


DEPARTAMENTO DE SANTA ANA
ALCALDIA MUNICIPAL DE METAPAN
VARIACIONES DEL FLUJO DE FONDOS (FUENTES)

Del 01 de Enero Al 31 de Diciembre de 2023 -* Cierre Anual

En dólares de los Estados Unidos de Norteamérica

mirna.peraza

Institucional

FUENTES	CORRIENTE	ANTERIOR
Anticipos a Empleados	120.00	0.00
Anticipos por Servicios	5,168.05	0.00
Anticipos a Contratistas	0.00	15,221.37
Anticipos a Proveedores	2,441.01	0.00
D. M. x Impuestos Municipales	8,155,341.89	8,122,495.27
D. M. x Tasas y Derechos	2,499,026.78	2,583,197.61
D. M. x Venta de Bienes y Servicios	64,174.00	51,448.00
D. M. x Ingresos Financieros y Otros	119,515.01	121,264.64
D. M. x Transferencias Corrientes Recibidas	1,282,810.90	1,443,928.88
D. M. x Ventas de Activos Fijos	1,485.00	0.00
D. M. x Transferencias entre Dependencias Institucionales	28,237,276.95	17,402,339.27
D. M. x Operaciones de Ejercicios Anteriores	1,918,266.18	1,905,142.17
OPERACIONALES	42,277,896.71	31,629,815.84
Depósitos Ajenos	0.00	1,078.53
Depósitos de Retenciones Fiscales	695.91	836.30
Anticipo de Impuesto Retenido IVA	2,624.61	1,246.63
NO OPERACIONALES	11,049.58	18,382.83
DISMINUCION NETO DE DISPONIBILIDADES	949,206.24	0.00
TOTAL FUENTES	43,238,152.53	31,648,198.67


SR. ISRAEL PERAZA GUERRA
ALCALDE MUNICIPAL




LIC. MIRNA ELIZABETH PERAZA DE SERVELLÓN
CONTADOR MUNICIPAL



DEPARTAMENTO DE SANTA ANA
 ALCALDIA MUNICIPAL DE METAPAN
 ESTADO DE RENDIMIENTO ECONÓMICO

Del 01 de Enero Al 31 de Diciembre de 2023 *- Cierre Anual
 (En dólares de los Estados Unidos de Norteamérica)

Institucional
 Nivel: 4 Cuenta

mima.peraza

GASTO DE GESTION	CORRIENTE	ANTERIOR	INGRESO DE GESTION	CORRIENTE	ANTERIOR
GASTOS DE GESTION	41,992,540.43	30,671,468.60	INGRESOS DE GESTION	42,750,953.00	32,251,949.84
GASTOS DE INVERSIONES	2,139,928.04	2,653,907.39	INGRESOS TRIBUTARIOS	9,740,164.67	9,729,439.44
Proyectos de Construcción de Infraestructura Vial	293,021.49	337,820.43	Impuestos Municipales	9,740,164.67	9,729,439.44
Proyectos de Construcción de Obras Hidráulicas	78,757.72	23,531.18	INGRESOS FINANCIEROS Y OTROS	17,905.65	20,068.18
Proyectos de Instalaciones Eléctricas y	143,751.92	27,801.34	Arrendamiento de Bienes	17,905.65	20,068.18
Proyectos y Programas de Salud Pública	7,932.60	138,641.02	INGRESOS POR TRANSFERENCIAS	29,832,393.85	18,992,003.93
			CORRIENTES RECIBIDAS		
Proyectos y Programas de Viviendas Básicas	130,509.08	376,535.43	Multas e Intereses por Mora	55,743.78	60,428.37
Proyectos y Programas de Desarrollo Social	513,182.68	810,917.41	Transferencias Corrientes del Sector	1,539,373.12	1,529,085.92
Proyectos y Programas de Fomento Agropecuario	739,801.08	794,005.06	Transferencias Corrientes del Sector		150.37
Proyectos y Programas de Fomento Pesquero	55,938.68		Transferencias entre Dependencias	28,237,276.95	17,402,339.27
Proyectos y Programas de Fomento Diversos	177,032.79	144,655.52	INGRESOS POR VENTAS DE BIENES Y	2,998,090.74	3,145,246.42
			SERVICIOS		
GASTOS EN PERSONAL	4,992,789.59	4,672,556.62	Tasas de Servicios Públicos	2,716,536.53	2,895,845.25
Remuneraciones Personal Permanente	3,894,986.83	3,746,275.89	Derechos	215,895.21	197,953.17
Remuneraciones Personal Eventual	272,056.95	234,433.16	Venta de Bienes	64,174.00	51,448.00
Remuneraciones por Servicios Extraordinarios	137,589.41	75,991.70	Venta de Bienes Muebles	1,485.00	
Contribuciones Patronales a Instituciones de	311,731.46	298,055.73	INGRESOS POR ACTUALIZACIONES Y	162,398.09	365,191.87
Seguridad Social Públicas			Ingresos Diversos	46,394.96	42,495.26
Contribuciones Patronales a Instituciones de	327,468.85	250,895.15			
Seguridad Social Privadas			Ingresos por Donaciones en Especie	11,645.30	211.20
Gastos de Representación			Ingresos por Donaciones de Bienes	16,667.50	
Indemnizaciones	48,956.09	6,500.00	Ajustes de Ejercicios Anteriores	87,690.33	322,485.41
GASTOS EN BIENES DE CONSUMO Y	4,693,640.37	3,932,395.30			
Productos Alimenticios, Agropecuarios y	156,765.77	101,012.22			
Productos Textiles y Vestuarios	147,946.94	49,692.38			
Materiales de Oficina, Productos de Papel e	63,433.37	46,377.04			
Productos de Cuero y Caucho	150,926.79	119,359.68			
Productos Químicos, Combustibles y Lubricantes	1,021,310.91	1,060,725.13			
Minerales y Productos Derivados	91,750.75	149,227.67			
Materiales de Uso o Consumo	88,777.46	94,876.85			
Bienes de Uso y Consumo Diverso	1,005,962.27	793,553.71			
Servicios Básicos	827,790.02	730,463.82			
Mantenimiento y Reparación	99,458.12	129,341.38			
Servicios Comerciales	140,328.36	120,843.85			
Otros Servicios y Arrendamientos Diversos	584,730.68	187,810.30			
Arrendamientos y Derechos	18,597.80	32,569.10			
Pasajes y Viáticos	4,650.00	13,459.71			
Servicios Técnicos y Profesionales	61,948.70	63,932.67			


DEPARTAMENTO DE SANTA ANA
 ALCALDIA MUNICIPAL DE METAPAN
 ESTADO DE RENDIMIENTO ECONÓMICO

Del 01 de Enero Al 31 de Diciembre de 2023 *- Cierre Anual
 (En dólares de los Estados Unidos de Norteamérica)


Institucional
 Nivel: 4 Cuenta

mirna.peraza

GASTO DE GESTION	CORRIENTE	ANTERIOR	INGRESO DE GESTION	CORRIENTE	ANTERIOR
Tratamiento de Desechos	213,876.30	223,127.71			
Especies Municipales	15,386.13	16,022.08			
GASTOS EN BIENES CAPITALIZABLES	61,877.56	72,757.53			
Maquinarias y Equipos	33,875.57	24,217.12			
Equipos Médicos y de Laboratorios	339.00	379.29			
Equipo y Mobiliario Diversos	27,662.99	48,161.12			
GASTOS FINANCIEROS Y OTROS	460.43	42,957.05			
Primas, Gastos por Seguros y Comisiones	355.43	258.49			
Intereses y Comisiones de la Deuda Interna		12,008.95			
Gastos Corrientes Diversos	105.00	30,689.61			
GASTOS EN TRANSFERENCIAS OTORGADAS	29,086,891.37	17,990,158.60			
Transferencias Corrientes al Sector Público	8,800.00	6,600.00			
Transferencias Corrientes al Sector Privado	840,814.42	582,082.92			
Transferencias entre Dependencias	28,237,276.95	17,401,475.68			
COSTOS DE VENTAS Y CARGOS	699,429.31	761,786.67			
Gastos por Descargo de Bienes de Larga	372,504.87	122,916.03			
Amortización de Inversiones Intangibles	50,666.60	44,952.20			
Depreciación de Bienes de Uso	276,257.84	593,918.44			
GASTOS DE ACTUALIZACIONES Y AJUSTES	317,523.76	544,949.44			
Ajustes de Ejercicios Anteriores	317,523.76	544,949.44			
SUBTOTAL	41,992,540.43	30,671,468.60	SUBTOTAL	42,750,953.00	32,251,949.84
RESULTADO DEL EJERCICIO (SUPERAVIT)	758,412.57	1,580,481.24	RESULTADO DEL EJERCICIO (DEFICIT)	0.00	0.00
TOTAL DE GASTOS DE GESTION	42,750,953.00	32,251,949.84	TOTAL DE INGRESOS DE GESTION	42,750,953.00	32,251,949.84



[Signature]
 SR. ISRAEL PERAZA GUERRA
 ALCALDE MUNICIPAL



[Signature]
 LIC. MIRNA ELIZABETH PERAZA DE SERVEDO
 CONTADOR MUNICIPAL

DEPARTAMENTO DE SANTA ANA
ALCALDIA MUNICIPAL DE METAPAN
EJECUCIÓN PRESUPUESTARIA DE INGRESOS

Del 01 de Enero Al 31 de Diciembre de 2023 *- Cierre Preliminar

(En dólares de los Estados Unidos de Norteamérica)

Presupuesto Anual
INSTITUCIONAL

Código	Concepto	Presupuesto Modificado	Devengado	Saldo Presupuestario
11	IMPUESTOS	10,141,135.00	9,740,164.67	400,970.33
118	IMPUESTOS MUNICIPALES	10,141,135.00	9,740,164.67	400,970.33
11801	DE COMERCIO	225,670.00	237,168.91	(11,498.91)
11802	DE INDUSTRIA	9,626,341.00	9,212,368.89	413,972.11
11803	FINANCIEROS	51,122.00	52,668.53	(1,546.53)
11804	DE SERVICIOS	94,477.00	103,609.99	(9,132.99)
11806	BARES Y RESTAURANTES	62,556.00	59,713.62	2,842.38
11808	CENTRO DE ENSEÑANZA	4,264.00	6,137.04	(1,873.04)
11809	ESTUDIOS FOTOGRAFICOS	348.00	289.80	58.20
11810	HOTELES, MOTELES Y SIMILARES	3,992.00	5,651.81	(1,659.81)
11812	MAQUINAS TRAGANIQUEL	12.00	0.00	12.00
11813	MEDICOS HOSPITALARIOS	10,730.00	12,270.53	(1,540.53)
11814	SERVICIOS PROFESIONALES	5,732.00	5,263.03	468.97
11815	SERVICIOS DE ESPARCIMIENTO	5,280.00	7,779.48	(2,499.48)
11816	TRANSPORTE	17,416.00	8,360.07	9,055.93
11818	VIALIDAD	5,398.00	6,346.62	(948.62)
11899	IMPUESTOS MUNICIPALES DIVERSOS	27,797.00	22,536.35	5,260.65
12	TASAS Y DERECHOS	3,503,610.00	2,932,431.74	571,178.26
121	TASAS	3,220,131.00	2,716,536.53	503,594.47
12105	POR SERVICIOS DE CERTIFICACION Y	233,769.00	134,003.76	99,765.24
12106	POR EXPEDICION DE DOCUMENTOS	4,182.00	3,250.00	932.00
12108	ALUMBRADO PUBLICO	411,321.00	387,551.35	23,769.65
12109	ASEO PUBLICO	471,354.00	496,920.66	(25,566.66)
12111	CEMENTERIOS MUNICIPALES	59,467.00	48,330.94	11,136.06
12113	ESTACIONAMIENTOS Y	0.00	178.32	(178.32)
12114	FIESTAS	629,336.00	586,717.77	42,618.23
12115	MERCADOS	227,785.00	211,438.50	16,346.50
12117	PAVIMENTACION	116,189.00	120,335.53	(4,146.53)

DEPARTAMENTO DE SANTA ANA
ALCALDIA MUNICIPAL DE METAPAN
EJECUCIÓN PRESUPUESTARIA DE INGRESOS

Del 01 de Enero Al 31 de Diciembre de 2023 -* Cierre Preliminar

(En dólares de los Estados Unidos de Norteamérica)

Presupuesto Anual
INSTITUCIONAL

Código	Concepto	Presupuesto Modificado	Devengado	Saldo Presupuestario
12118	POSTES, TORRES Y ANTENAS	972,831.00	628,404.00	344,427.00
12119	RASTRO Y TIANGUE	33,880.00	28,136.20	5,743.80
12120	REVISION DE PLANOS	29,916.00	45,548.86	(15,632.86)
12122	TERMINAL DE BUSES	20,020.00	16,735.64	3,284.36
12199	TASAS DIVERSAS	10,081.00	8,985.00	1,096.00
122	DERECHOS	283,479.00	215,895.21	67,583.79
12207	POR PATENTES, MARCAS DE	10,971.00	13,870.00	(2,899.00)
12210	PERMISOS Y LICENCIAS	145,552.00	125,717.44	19,834.56
12211	COTEJO DE FIERROS	379.00	285.27	93.73
12299	DERECHOS DIVERSOS	126,577.00	76,022.50	50,554.50
14	VENTA DE BIENES Y SERVICIOS	55,028.00	64,174.00	(9,146.00)
141	VENTA DE BIENES	55,028.00	64,174.00	(9,146.00)
14199	VENTA DE BIENES DIVERSOS	55,028.00	64,174.00	(9,146.00)
15	INGRESOS FINANCIEROS Y OTROS	132,457.00	120,044.39	12,412.61
153	MULTAS E INTERESES POR MORA	63,354.00	55,743.78	7,610.22
15302	INTERESES POR MORA DE	44,282.00	39,749.42	4,532.58
15312	MULTAS POR REGISTRO CIVIL	743.00	322.62	420.38
15313	MULTAS AL COMERCIO	15,327.00	13,355.03	1,971.97
15314	OTRAS MULTAS MUNICIPALES	3,002.00	2,316.71	685.29
154	ARRENDAMIENTO DE BIENES	23,007.00	17,905.65	5,101.35
15401	ARRENDAMIENTO DE BIENES	13,348.00	11,015.00	2,333.00
15402	ARRENDAMIENTO DE BIENES	3,381.00	2,750.00	631.00
15499	ARRENDAMIENTOS DE BIENES	6,278.00	4,140.65	2,137.35
157	OTROS INGRESOS NO CLASIFICADOS	46,096.00	46,394.96	(298.96)
15703	RENTABILIDAD DE CUENTAS	40,906.00	38,138.09	2,767.91
15799	INGRESOS DIVERSOS	5,190.00	8,256.87	(3,066.87)
16	TRANSFERENCIAS CORRIENTES	1,539,535.12	1,539,373.12	162.00
162	TRANSFERENCIAS CORRIENTES DEL	1,539,373.12	1,539,373.12	0.00

DEPARTAMENTO DE SANTA ANA
ALCALDIA MUNICIPAL DE METAPAN
EJECUCIÓN PRESUPUESTARIA DE INGRESOS

Del 01 de Enero Al 31 de Diciembre de 2023 *- Cierre Preliminar

(En dólares de los Estados Unidos de Norteamérica)

Presupuesto Anual
INSTITUCIONAL

Código	Concepto	Presupuesto Modificado	Devengado	Saldo Presupuestario
1620701	OBLIGACIONES Y TRANSFERENCIAS	1,539,373.12	1,539,373.12	0.00
163	TRANSFERENCIAS CORRIENTES DEL	162.00	0.00	162.00
16304	DE PERSONAS NATURALES	162.00	0.00	162.00
21	VENTA DE ACTIVOS FIJOS	0.00	1,485.00	(1,485.00)
211	VENTA DE BIENES MUEBLES	0.00	1,485.00	(1,485.00)
21105	VENTA DE VEHICULOS DE	0.00	1,485.00	(1,485.00)
32	SALDOS AÑOS ANTERIORES	10,466,825.25	0.00	10,466,825.25
321	SALDOS INICIALES DE CAJA Y BANCO	8,361,688.33	0.00	8,361,688.33
32102	SALDO INICIAL EN BANCO	8,361,688.33	0.00	8,361,688.33
322	CUENTAS POR COBRAR ANOS	2,105,136.92	0.00	2,105,136.92
32201	CUENTAS POR COBRAR DE AÑOS	2,105,136.92	0.00	2,105,136.92
	Totales	25,838,590.37	14,397,672.92	11,440,917.45
	Total Cuenta	25,838,590.37	14,397,672.92	11,440,917.45
	Total Rubro	25,838,590.37	14,397,672.92	11,440,917.45



Sr. ISRAEL PERAZA GUERRA
ALCALDE MUNICIPAL




LIC. MIRNA ELIZABETH PERAZA DE SERVELLÓN
CONTADOR MUNICIPAL



DEPARTAMENTO DE SANTA ANA
ALCALDIA MUNICIPAL DE METAPAN
EJECUCIÓN PRESUPUESTARIA DE EGRESOS

Del 01 de Enero Al 31 de Diciembre de 2023 -* Cierre Preliminar

(En dólares de los Estados Unidos de Norteamérica)

Presupuesto Anual
INSTITUCIONAL

Código	Concepto	Presupuesto Modificado	Devengado	Saldo Presupuestario
51	REMUNERACIONES	7,286,075.65	5,697,040.89	1,589,034.76
511	REMUNERACIONES PERMANENTES	4,143,861.83	3,894,986.83	248,875.00
51101	SUELDOS	3,401,123.79	3,209,746.23	191,377.56
51103	AGUINALDOS	328,234.04	273,743.64	54,490.40
51105	DIETAS	385,920.00	384,045.00	1,875.00
51107	BENEFICIOS ADICIONALES	28,584.00	27,451.96	1,132.04
512	REMUNERACIONES EVENTUALES	1,680,563.29	870,656.21	809,907.08
51201	SUELDOS	1,557,923.29	797,285.46	760,637.83
51202	SALARIOS POR JORNAL	97,640.00	52,622.50	45,017.50
51203	AGUINALDOS	25,000.00	20,748.25	4,251.75
513	REMUNERACIONES	154,498.00	139,582.91	14,915.09
51301	HORAS EXTRAORDINARIAS	148,198.00	137,582.91	10,615.09
51302	BENEFICIOS EXTRAORDINARIOS	6,300.00	2,000.00	4,300.00
514	CONTRIBUCIONES PATRONALES A	452,798.23	362,264.61	90,533.62
51401	POR REMUNERACIONES	299,681.34	279,510.26	20,171.08
51402	POR REMUNERACIONES	140,361.35	72,513.03	67,848.32
51403	POR REMUNERACIONES	12,755.54	10,241.32	2,514.22
515	CONTRIBUCIONES PATRONALES A	462,857.55	380,594.24	82,263.31
51501	POR REMUNERACIONES	308,436.73	296,105.23	12,331.50
51502	POR REMUNERACIONES	141,531.62	73,441.01	68,090.61
51503	POR REMUNERACIONES	12,889.20	11,048.00	1,841.20
517	INDEMNIZACIONES	100,000.00	48,956.09	51,043.91
51701	AL PERSONAL DE SERVICIOS	80,000.00	48,956.09	31,043.91
51702	AL PERSONAL DE SERVICIOS	20,000.00	0.00	20,000.00
518	COMISIONES POR SERVICIOS	168.75	0.00	168.75
51803	COMISIONES POR RECUPERACION	168.75	0.00	168.75
519	REMUNERACIONES DIVERSAS	291,328.00	0.00	291,328.00
51901	HONORARIOS	32,998.75	0.00	32,998.75

DEPARTAMENTO DE SANTA ANA
ALCALDIA MUNICIPAL DE METAPAN
EJECUCIÓN PRESUPUESTARIA DE EGRESOS

Del 01 de Enero Al 31 de Diciembre de 2023 -* - Cierre Preliminar

(En dólares de los Estados Unidos de Norteamérica)

Presupuesto Anual
INSTITUCIONAL

Código	Concepto	Presupuesto Modificado	Devengado	Saldo Presupuestario
51999	REMUNERACIONES DIVERSAS	258,329.25	0.00	258,329.25
54	ADQUISICIONES DE BIENES Y	12,751,865.63	7,688,383.59	5,063,482.04
541	BIENES DE USO Y CONSUMO	9,697,075.03	5,369,039.59	4,328,035.44
54101	PRODUCTOS ALIMENTICIOS PARA	426,169.38	296,427.59	129,741.79
54102	PRODUCTOS ALIMENTICIOS PARA	2,697.20	2,122.20	575.00
54103	PRODUCTOS AGROPECUARIOS Y	143,736.40	40,826.92	102,909.48
54104	PRODUCTOS TEXTILES Y	225,518.54	166,517.84	59,000.70
54105	PRODUCTOS DE PAPEL Y CARTON	70,086.45	49,516.93	20,569.52
54106	PRODUCTOS DE CUERO Y CAUCHO	37,781.11	31,574.06	6,207.05
54107	PRODUCTOS QUIMICOS	1,766,477.97	862,864.68	903,613.29
54108	PRODUCTOS FARMACEUTICOS Y	59,534.00	52,610.50	6,923.50
54109	LLANTAS Y NEUMATICOS	320,033.54	161,114.27	158,919.27
54110	COMBUSTIBLES Y LUBRICANTES	1,673,681.22	846,119.78	827,561.44
54111	MINERALES NO METALICOS Y	1,961,442.72	938,084.59	1,023,358.13
54112	MINERALES METALICOS Y	1,267,120.78	798,161.60	468,959.18
54113	MATERIALES E INSTRUMENTAL DE	4,458.30	1,901.92	2,556.38
54114	MATERIALES DE OFICINA	16,685.15	2,642.25	14,042.90
54115	MATERIALES INFORMATICOS	33,555.01	25,068.26	8,486.75
54116	LIBROS, TEXTOS, UTILES DE	45,696.00	40,581.89	5,114.11
54117	MATERIALES DE DEFENSA Y	5,750.00	0.00	5,750.00
54118	HERRAMIENTAS, REPUESTOS Y	684,074.78	522,331.68	161,743.10
54119	MATERIALES ELECTRICOS	429,985.22	278,916.41	151,068.81
54121	ESPECIES MUNICIPALES DIVERSAS	13,556.00	13,556.00	0.00
54199	BIENES DE USO Y CONSUMO	509,035.26	238,100.22	270,935.04
542	SERVICIOS BASICOS	842,747.66	827,790.02	14,957.64
54201	SERVICIOS DE ENERGIA ELECTRICA	294,441.88	294,405.88	36.00
54202	SERVICIOS DE AGUA	27,133.52	27,133.50	0.02
54203	SERVICIOS DE	124,531.20	115,256.31	9,274.89

DEPARTAMENTO DE SANTA ANA
ALCALDIA MUNICIPAL DE METAPAN
EJECUCIÓN PRESUPUESTARIA DE EGRESOS

Del 01 de Enero Al 31 de Diciembre de 2023 -* - Cierre Preliminar

(En dólares de los Estados Unidos de Norteamérica)

Presupuesto Anual
INSTITUCIONAL

Código	Concepto	Presupuesto Modificado	Devengado	Saldo Presupuestario
54205	ALUMBRADO PUBLICO	396,641.06	390,994.33	5,646.73
543	SERVICIOS GENERALES Y	1,872,565.07	1,202,603.98	669,961.09
54301	MANTENIMIENTOS Y REPARACIONES	12,700.00	11,351.45	1,348.55
54302	MANTENIMIENTOS Y REPARACIONES	137,333.10	88,106.67	49,226.43
54304	TRANSPORTES, FLETES Y	77,668.93	22,158.14	55,510.79
54305	SERVICIOS DE PUBLICIDAD	116,692.40	109,096.98	7,595.42
54307	SERVICIOS DE LIMPIEZA Y	5,005.00	1,619.62	3,385.38
54309	SERVICIOS DE LABORATORIOS	16,823.44	2,569.17	14,254.27
54313	IMPRESIONES, PUBLICACIONES Y	36,273.27	25,556.21	10,717.06
54314	ATENCIONES OFICIALES	53,624.50	27,327.17	26,297.33
54316	ARRENDAMIENTO DE BIENES	215,768.70	106,033.20	109,735.50
54317	ARRENDAMIENTO DE BIENES	14,977.00	14,623.50	353.50
54318	ARRENDAMIENTO POR EL USO DE	450.00	358.30	91.70
54399	SERVICIOS GENERALES Y	1,185,248.73	793,803.57	391,445.16
544	PASAJES Y VIATICOS	4,650.00	4,650.00	0.00
54403	VIATICOS POR COMISION INTERNA	4,650.00	4,650.00	0.00
545	CONSULTORIAS, ESTUDIOS E	106,332.60	70,423.70	35,908.90
54503	SERVICIOS JURIDICOS	32,760.60	32,760.60	0.00
54505	SERVICIOS DE CAPACITACION	8,571.96	625.00	7,946.96
54599	CONSULTORIAS, ESTUDIOS E	65,000.04	37,038.10	27,961.94
546	TRATAMIENTO DE DESECHOS	228,495.27	213,876.30	14,618.97
54602	DEPOSITO DESECHOS	228,122.50	213,876.30	14,246.20
54603	RECOLECCION DESECHOS	372.77	0.00	372.77
55	GASTOS FINANCIEROS Y OTROS	126,237.53	37,073.16	89,164.37
555	IMPUESTOS, TASAS Y DERECHOS	968.55	968.55	0.00
55599	IMPUESTOS, TASAS Y DERECHOS	968.55	968.55	0.00
556	SEGUROS, COMISIONES Y GASTOS	125,163.98	35,999.61	89,164.37
55601	PRIMAS Y GASTOS DE SEGUROS DE	117,151.32	32,146.47	85,004.85

DEPARTAMENTO DE SANTA ANA
ALCALDIA MUNICIPAL DE METAPAN
EJECUCIÓN PRESUPUESTARIA DE EGRESOS

Del 01 de Enero Al 31 de Diciembre de 2023 *- Cierre Preliminar

(En dólares de los Estados Unidos de Norteamérica)

Presupuesto Anual
INSTITUCIONAL

Código	Concepto	Presupuesto Modificado	Devengado	Saldo Presupuestario
55602	PRIMAS Y GASTOS DE SEGUROS DE	3,191.61	3,191.61	0.00
55603	COMISIONES Y GASTOS BANCARIOS	4,821.05	661.53	4,159.52
557	OTROS GASTOS NO CLASIFICADOS	105.00	105.00	0.00
55799	GASTOS DIVERSOS	105.00	105.00	0.00
56	TRANSFERENCIAS CORRIENTES	1,318,709.42	940,334.42	378,375.00
562	TRANSFERENCIAS CORRIENTES AL	8,800.00	8,800.00	0.00
56201	TRANSFERENCIAS CORRIENTES AL	8,800.00	8,800.00	0.00
563	TRANSFERENCIAS CORRIENTES AL	1,309,909.42	931,534.42	378,375.00
56303	A ORGANISMOS SIN FINES DE LUCRO	1,053,759.42	824,914.42	228,845.00
56304	A PERSONAS NATURALES	16,200.00	15,900.00	300.00
56305	BECAS	239,950.00	90,720.00	149,230.00
61	INVERSIONES EN ACTIVOS FIJOS	3,626,214.82	1,007,030.04	2,619,184.78
611	BIENES MUEBLES	1,693,402.85	985,594.79	707,808.06
61101	MOBILIARIOS	22,922.11	15,343.70	7,578.41
61102	MAQUINARIAS Y EQUIPOS	1,232,222.69	840,110.19	392,112.50
61103	EQUIPOS MEDICOS Y DE	175,968.28	339.00	175,629.28
61104	EQUIPOS INFORMÁTICOS	57,808.82	37,170.44	20,638.38
61105	VEHICULOS DE TRANSPORTE	85,000.00	45,000.00	40,000.00
61108	HERRAMIENTAS Y REPUESTOS	2,776.35	640.64	2,135.71
61109	MAQUINARIA Y EQUIPO DE	108,494.60	46,065.82	62,428.78
61199	BIENES MUEBLES DIVERSOS	8,210.00	925.00	7,285.00
612	BIENES INMUEBLES	120,000.00	0.00	120,000.00
61201	TERRENOS	120,000.00	0.00	120,000.00
614	INTANGIBLES	100.00	0.00	100.00
61403	DERECHOS DE PROPIEDAD	100.00	0.00	100.00
615	ESTUDIOS DE PRE INVERSION	49,950.00	21,435.25	28,514.75
61599	PROYECTOS Y PROGRAMAS DE	49,950.00	21,435.25	28,514.75
616	INFRAESTRUCTURA	1,762,761.97	0.00	1,762,761.97

DEPARTAMENTO DE SANTA ANA
 ALCALDIA MUNICIPAL DE METAPAN
EJECUCIÓN PRESUPUESTARIA DE EGRESOS

Del 01 de Enero Al 31 de Diciembre de 2023 -* - Cierre Preliminar

(En dólares de los Estados Unidos de Norteamérica)

Presupuesto Anual
 INSTITUCIONAL

Código	Concepto	Presupuesto Modificado	Devengado	Saldo Presupuestario
61602	DE SALUD Y SANEAMIENTO	857,035.44	0.00	857,035.44
61604	DE VIVIENDA Y OFICINA	181,297.47	0.00	181,297.47
61699	OBRAS DE INFRAESTRUCTURA	724,429.06	0.00	724,429.06
72	SALDOS DE AÑOS ANTERIORES	729,487.32	0.00	729,487.32
721	CUENTAS POR PAGAR DE AÑOS	729,487.32	0.00	729,487.32
72101	CUENTAS POR PAGAR DE AÑOS	729,487.32	0.00	729,487.32
Totales		25,838,590.37	15,369,862.10	10,468,728.27
Total Cuenta		25,838,590.37	15,369,862.10	10,468,728.27
Total Rubro		25,838,590.37	15,369,862.10	10,468,728.27


 SR. ISRAEL PERAZA GUERRA
 ALCALDE MUNICIPAL




 LIC. MIRNA ELIZABETH PERAZA DE SERVELLON
 CONTADOR MUNICIPAL





DEPARTAMENTO DE SANTA ANA
ALCALDIA MUNICIPAL DE METAPAN
ECONÓMICO DE INGRESO


Del 01 de Enero Al 31 de Diciembre de 2023 -* Cierre Preliminar
(En dólares de los Estados Unidos de Norteamérica)

INSTITUCIONAL

INGRESOS CORRIENTES		14,396,187.92
INGRESOS TRIBUTARIOS		9,740,164.67
IMPUESTOS DIRECTOS	9,740,164.67	
INGRESOS NO TRIBUTARIOS		2,932,431.74
TASAS	2,716,536.53	
DERECHOS	215,895.21	
VENTA DE BIENES Y SERVICIOS		64,174.00
VENTA DE BIENES Y SERVICIOS	64,174.00	
INGRESOS FINANCIEROS Y OTROS		120,044.39
INTERESES POR MORA Y MULTA	55,743.78	
ARRENDAMIENTOS DE BIENES	17,905.65	
OTROS INGRESOS NO CLASIFICADOS	46,394.96	
TRANSFERENCIAS CORRIENTES		1,539,373.12
TRANSFERENCIAS CORRIENTES DEL SECTOR PUBLICO	1,539,373.12	
INGRESOS DE CAPITAL		1,485.00
VENTA DE ACTIVOS FIJOS		1,485.00
VENTA DE ACTIVOS FIJOS	1,485.00	
Total de Ingreso:		14,397,672.92


SR. ISRAEL PERAZA GUERRA
ALCALDE MUNICIPAL




LIC. MIRNA ELIZABETH PERAZA DE SERVELLÓN
CONTADOR MUNICIPAL



DEPARTAMENTO DE SANTA ANA
ALCALDIA MUNICIPAL DE METAPAN
ECONÓMICO DE EGRESO

Del 01 de Enero Al 31 de Diciembre de 2023 *- Cierre Preliminar
(En dólares de los Estados Unidos de Norteamérica)

INSTITUCIONAL

GASTOS CORRIENTES		10,225,892.77
GASTOS DE CONSUMO O GESTION OPERATIVA		9,340,479.84
REMUNERACIONES	4,992,789.59	
BIENES Y SERVICIOS	4,347,690.25	
GASTOS FINANCIEROS Y OTROS		35,798.51
IMPUESTOS, TASAS Y DERECHOS	0.00	
SEGUROS, COMISIONES Y GASTOS BANCARIOS	35,693.51	
OTROS GASTOS NO CLASIFICADOS	105.00	
TRANSFERENCIAS CORRIENTES		849,614.42
TRANSFERENCIAS CORRIENTES AL SECTOR PÚBLICO	8,800.00	
TRANSFERENCIAS CORRIENTES AL SECTOR PRIVADO	840,814.42	
GASTOS DE CAPITAL		5,143,969.33
INVERSIONES EN ACTIVOS FIJOS		1,007,030.04
BIENES MUEBLES	985,594.79	
INFRAESTRUCTURA	21,435.25	
INVERSIONES EN CAPITAL HUMANO		4,136,939.29
INVERSIONES EN CAPITAL HUMANO	4,136,939.29	
	Total de Egreso:	15,369,862.10


SR. ISRAEL PERAZA GUERRA
ALCALDE MUNICIPAL




LIC. MIRNA ELIZABETH PERAZA DE SERVELLÓN
CONTADOR MUNICIPAL



DEPARTAMENTO DE SANTA ANA
ALCALDIA MUNICIPAL DE METAPAN
ESTADO DE EJECUCIÓN PRESUPUESTARIA

Del 01 de Enero Al 31 de Diciembre de 2023 -* Cierre Preliminar

(En dólares de los Estados Unidos de Norteamérica)

INSTITUCIONAL

INGRESOS

Código	Concepto	Presupuesto Modificado	Devengado	Saldo Presupuestario
11	IMPUESTOS	10,141,135.00	9,740,164.67	400,970.33
12	TASAS Y DERECHOS	3,503,610.00	2,932,431.74	571,178.26
14	VENTA DE BIENES Y SERVICIOS	55,028.00	64,174.00	-9,146.00
15	INGRESOS FINANCIEROS Y OTROS	132,457.00	120,044.39	12,412.61
16	TRANSFERENCIAS CORRIENTES	1,539,535.12	1,539,373.12	162.00
21	VENTA DE ACTIVOS FIJOS	0.00	1,485.00	-1,485.00
32	SALDOS AÑOS ANTERIORES	10,466,825.25	0.00	10,466,825.25
Totales por Rubro		25,838,590.37	14,397,672.92	11,440,917.45

EGRESOS

Código	Concepto	Presupuesto Modificado	Devengado	Saldo Presupuestario
51	REMUNERACIONES	7,286,075.65	5,697,040.89	1,589,034.76
54	ADQUISICIONES DE BIENES Y	12,751,865.63	7,688,383.59	5,063,482.04
55	GASTOS FINANCIEROS Y OTROS	126,237.53	37,073.16	89,164.37
56	TRANSFERENCIAS CORRIENTES	1,318,709.42	940,334.42	378,375.00
61	INVERSIONES EN ACTIVOS FIJOS	3,626,214.82	1,007,030.04	2,619,184.78
72	SALDOS DE AÑOS ANTERIORES	729,487.32	0.00	729,487.32
Totales por Rubro		25,838,590.37	15,369,862.10	10,468,728.27

Déficit Presupuestario -972,189.18

SR. ISRAEL PERAZA GUERRA
ALCALDE MUNICIPAL



LIC. MIRNA ELIZABETH PERAZA DE SERVELLÓN
CONTADOR MUNICIPAL

