

DEPARTAMENTO DE SONSONATE

Municipio de Sonsonate Este

BALANCE DE COMPROBACIÓN

Del 01 de Mayo Al 30 de Junio de 2024

En dólares de los Estados Unidos de Norteamérica

karla.martinez

CONSOLIDADO

CODIGO		SALDO INICIAL	DEBE	HABER	SALDO ACUMULADO
2	RECURSOS	0.00	44,806,941.43	25,491,361.43	19,315,580.00
21	FONDOS	0.00	10,123,846.28	8,032,674.61	2,091,171.67
211	DISPONIBILIDADES	0.00	5,880,941.98	4,580,859.07	1,300,082.91
21101	Caja General	0.00	982,313.72	965,014.57	17,299.15
21109	Bancos Comerciales M/D	0.00	4,536,322.49	3,460,841.51	1,075,480.98
21117	Bancos Comerciales Fondos	0.00	114,295.75	0.00	114,295.75
21123	Bancos Comerciales Convenios de	0.00	248,010.02	155,002.99	93,007.03
212	ANTICIPOS DE FONDOS	0.00	59,892.05	9,090.17	50,801.88
21201	Anticipos a Empleados	0.00	57,550.00	9,090.17	48,459.83
21207	Anticipos a Contratistas	0.00	2,342.05	0.00	2,342.05
213	DEUDORES MONETARIOS	0.00	4,183,012.25	3,442,725.37	740,286.88
21310	D. M. x Impuestos Municipales	0.00	168,770.86	168,770.86	0.00
21312	D. M. x Tasas y Derechos	0.00	669,288.75	669,288.75	0.00
21314	D. M. x Venta de Bienes y	0.00	107,147.82	107,147.82	0.00
21315	D. M. x Ingresos Financieros y	0.00	38,687.59	38,687.59	0.00
21316	D. M. x Transferencias Corrientes	0.00	1,110,446.00	370,159.12	740,286.88
21321	D. M. x Ventas de Activos Fijos	0.00	1,022.00	1,022.00	0.00
21385	D. M. x Transferencias entre	0.00	1,253,519.40	1,253,519.40	0.00
21389	D. M. x Operaciones de Ejercicios	0.00	834,129.83	834,129.83	0.00
22	INVERSIONES FINANCIERAS	0.00	3,809,170.03	2,516,859.50	1,292,310.53
221	INVERSIONES TEMPORALES	0.00	29,914.29	0.00	29,914.29
22103	Depósitos a Plazo en el Sector	0.00	1,200.00	0.00	1,200.00
22105	Inversión en Acciones y	0.00	28,714.29	0.00	28,714.29
222	INVERSIONES PERMANENTES	0.00	30,114.29	0.00	30,114.29
22205	Inversión en Acciones y	0.00	30,114.29	0.00	30,114.29
225	DEUDORES FINANCIEROS	0.00	3,706,713.75	2,498,360.25	1,208,353.50
22533	Bienes Muebles e Inmuebles	0.00	222,170.14	0.00	222,170.14
22551	Deudores Monetarios por Percibir	0.00	3,484,543.61	2,498,360.25	986,183.36
226	INVERSIONES INTANGIBLES	0.00	42,427.70	18,499.25	23,928.45
22605	Seguros Pagados por Anticipado	0.00	6,530.79	2,836.31	3,694.48
22615	Derechos de Propiedad Intangible	0.00	35,896.91	350.00	35,546.91
22699	Amortizaciones Acumuladas	0.00	0.00	15,312.94	15,312.94
23	INVERSIONES EN EXISTENCIAS	0.00	42,316.61	9,354.13	32,962.48
231	EXISTENCIAS INSTITUCIONALES	0.00	42,316.61	9,354.13	32,962.48
23101	Productos Alimenticios,	0.00	2,579.33	2,243.43	335.90
23103	Productos Textiles y Vestuarios	0.00	64.70	15.00	49.70
23105	Materiales de Oficina, Productos	0.00	4,034.61	441.23	3,593.38
23107	Productos de Cuero y Caucho	0.00	57.00	14.25	42.75
23109	Productos Químicos,	0.00	2,824.02	1,511.57	1,312.45
23111	Minerales y Productos Derivados	0.00	40.00	30.00	10.00
23113	Materiales de Uso o Consumo	0.00	8,771.31	399.85	8,371.46
23115	Bienes de Uso y Consumo Diverso	0.00	1,937.26	430.58	1,506.68
23117	Bienes Muebles	0.00	932.20	15.00	917.20
23123	Especies Municipales	0.00	21,076.18	4,253.22	16,822.96
24	INVERSIONES EN BIENES DE USO	0.00	17,417,827.27	2,894,937.25	14,522,890.02
241	BIENES DEPRECIABLES	0.00	6,647,502.88	2,878,520.22	3,768,982.66
24101	Bienes Inmuebles	0.00	3,741,241.36	0.00	3,741,241.36

DEPARTAMENTO DE SONSONATE

Municipio de Sonsonate Este

BALANCE DE COMPROBACIÓN

Del 01 de Mayo Al 30 de Junio de 2024

En dólares de los Estados Unidos de Norteamérica

karla.martinez

CONSOLIDADO

CODIGO		SALDO INICIAL	DEBE	HABER	SALDO ACUMULADO
83425	Arrendamientos y Derechos	0.00	1,486.90	0.00	1,486.90
83429	Servicios Técnicos y Profesionales	0.00	162.36	0.00	162.36
83431	Tratamiento de Desechos	0.00	47,532.75	0.00	47,532.75
83433	Especies Municipales	0.00	4,253.22	0.00	4,253.22
835	GASTOS EN BIENES	0.00	3,882.50	0.00	3,882.50
83507	Equipo y Mobiliario Diversos	0.00	2,937.50	0.00	2,937.50
83513	Gastos en Activos Intangibles	0.00	945.00	0.00	945.00
836	GASTOS FINANCIEROS Y OTROS	0.00	308,959.57	0.00	308,959.57
83601	Primas, Gastos por Seguros y	0.00	4,031.03	0.00	4,031.03
83603	Impuestos, Tasas y Derechos	0.00	684.45	0.00	684.45
83609	Intereses y Comisiones de la	0.00	303,865.05	0.00	303,865.05
83613	Gastos Corrientes Diversos	0.00	379.04	0.00	379.04
837	GASTOS EN TRANSFERENCIAS	0.00	1,271,261.75	0.00	1,271,261.75
83705	Transferencias Corrientes al	0.00	7,600.00	0.00	7,600.00
83709	Transferencias Corrientes al	0.00	9,984.00	0.00	9,984.00
83799	Transferencias entre	0.00	1,253,677.75	0.00	1,253,677.75
838	COSTOS DE VENTAS Y CARGOS	0.00	3,104.00	0.00	3,104.00
83806	Gastos por Descargo de Bienes	0.00	3,104.00	0.00	3,104.00
839	GASTOS DE ACTUALIZACIONES Y	0.00	18,126,392.38	0.00	18,126,392.38
83955	Ajustes de Ejercicios Anteriores	0.00	18,126,392.38	0.00	18,126,392.38
85	INGRESOS DE GESTION	0.00	0.00	21,523,044.35	21,523,044.35
851	INGRESOS TRIBUTARIOS	0.00	0.00	168,770.86	168,770.86
85119	Impuestos Municipales	0.00	0.00	168,770.86	168,770.86
855	INGRESOS FINANCIEROS Y OTROS	0.00	0.00	4,363.89	4,363.89
85503	Rentabilidad de Inversiones	0.00	0.00	125.83	125.83
85509	Arrendamiento de Bienes	0.00	0.00	4,238.06	4,238.06
856	INGRESOS POR TRANSFERENCIAS	0.00	0.00	2,382,920.75	2,382,920.75
85601	Multas e Intereses por Mora	0.00	0.00	18,955.35	18,955.35
85605	Transferencias Corrientes del	0.00	0.00	1,106,591.73	1,106,591.73
85607	Transferencias Corrientes del	0.00	0.00	3,854.27	3,854.27
85699	Transferencias entre	0.00	0.00	1,253,519.40	1,253,519.40
858	INGRESOS POR VENTAS DE	0.00	0.00	777,458.57	777,458.57
85801	Tasas de Servicios Públicos	0.00	0.00	654,483.25	654,483.25
85803	Derechos	0.00	0.00	14,805.50	14,805.50
85805	Venta de Bienes	0.00	0.00	1,923.61	1,923.61
85807	Venta de Servicios Públicos	0.00	0.00	105,224.21	105,224.21
85813	Venta de Bienes Inmuebles	0.00	0.00	1,022.00	1,022.00
859	INGRESOS POR	0.00	0.00	18,189,530.28	18,189,530.28
85909	Ingresos Diversos	0.00	0.00	15,368.35	15,368.35
85947	Ingresos por Donaciones en	0.00	0.00	2,527.65	2,527.65
85955	Ajustes de Ejercicios Anteriores	0.00	0.00	18,171,634.28	18,171,634.28
	SUB TOTAL	0.00	40,903,353.02	42,358,697.07	1,455,344.05

DEPARTAMENTO DE SONSONATE

Municipio de Sonsonate Este

BALANCE DE COMPROBACIÓN

Del 01 de Mayo Al 30 de Junio de 2024

En dólares de los Estados Unidos de Norteamérica

karla.martinez


CONSOLIDADO

TOTAL	0.00	106,045,230.96	106,045,230.96	0.00
-------	------	----------------	----------------	------

RECURSOS (2)	=	OBLIGACIONES CON TERCEROS (4)	+	OBLIGACIONES PROPIAS
19,315,580.00		17,860,235.95		1,455,344.05



F. _____
Licda. Patricia de las Mercedes Medina Portillo
Jefa de Unidad Financiera



F. _____
Licda. Karla María Martínez Estrada
Contadora Municipal

DEPARTAMENTO DE SONSONATE

Municipio de Sonsonate Este

ESTADO DE FLUJO DE FONDOS

Del 01 de Mayo Al 30 de Junio de 2024

En dólares de los Estados Unidos de Norteamérica

karla.martinez

CONSOLIDADO

ESTRUCTURA	CORRIENTE	ANTERIOR
RESULTADO OPERACIONAL NETO	753,913.74	0.00
FUENTES OPERACIONALES	3,442,725.37	0.00
USOS OPERACIONALES	2,688,811.63	0.00
FINANCIAMIENTO CON TERCEROS NETO	(180,600.45)	0.00
SERVICIOS DE LA DEUDA	180,600.45	0.00
RESULTADO NO OPERACIONAL NETO	(11,039.55)	0.00
FUENTES NO OPERACIONALES	45,816.27	0.00
USOS NO OPERACIONALES	56,855.82	0.00
DISPONIBILIDADES FINALES	1,300,082.91	0.00

F. _____
 Licda. Patricia de las Mercedes Medina Portillo
 Jefa de Unidad Financiera

F. _____
 Licda. Karla María Martínez Estrada
 Contadora Municipal



DEPARTAMENTO DE SONSONATE
Municipio de Sonsonate Este
VARIACIONES DEL FLUJO DE FONDOS (FUENTES)
Del 01 de Mayo Al 30 de Junio de 2024
En dólares de los Estados Unidos de Norteamérica

karla.martinez

CONSOLIDADO

FUENTES	CORRIENTE	ANTERIOR
D. M. x Impuestos Municipales	168,770.86	0.00
D. M. x Tasas y Derechos	669,288.75	0.00
D. M. x Venta de Bienes y Servicios	107,147.82	0.00
D. M. x Ingresos Financieros y Otros	38,687.59	0.00
D. M. x Transferencias Corrientes Recibidas	370,159.12	0.00
D. M. x Ventas de Activos Fijos	1,022.00	0.00
D. M. x Transferencias entre Dependencias Institucionales	1,253,519.40	0.00
D. M. x Operaciones de Ejercicios Anteriores	834,129.83	0.00
OPERACIONALES	3,442,725.37	0.00
Anticipos por Servicios	24,946.34	0.00
Depósitos de Retenciones Fiscales	77.97	0.00
Depósitos por Recaudaciones por Liquidar	19,650.83	0.00
Anticipo de Impuesto Retenido IVA	1,141.13	0.00
NO OPERACIONALES	45,816.27	0.00
TOTAL FUENTES	3,488,541.64	0.00

DEPARTAMENTO DE SONSONATE
Municipio de Sonsonate Este
VARIACIONES DEL FLUJO DE FONDOS (USOS)
Del 01 de Mayo Al 30 de Junio de 2024
En dólares de los Estados Unidos de Norteamérica

karla.martinez

Institucional
CONSOLIDADO

USOS	CORRIENTE	ANTERIOR
Anticipos a Empleados	48,459.83	0.00
Depósitos Ajenos	188.64	0.00
Anticipos por Servicios	6.30	0.00
Depósitos de Retenciones Fiscales	4,392.17	0.00
Anticipo de Impuesto Retenido IVA	3,808.88	0.00
A. M. x Remuneraciones	693,274.95	0.00
A. M. x Adquisiciones de Bienes y Servicios	347,482.11	0.00
A. M. x Gastos Financieros y Otros	291,569.39	0.00
A. M. x Transferencias Corrientes Otorgadas	20,199.00	0.00
A. M. x Inversiones en Activos Fijos	15,562.26	0.00
A. M. x Amortización de Endeudamiento Público	180,600.45	0.00
A. M. x Transferencias entre Dependencias Institucionales	1,222,507.99	0.00
A. M. x Operaciones de Ejercicios Anteriores	98,215.93	0.00
OPERACIONALES	2,688,811.63	0.00
SERVICIOS DE LA DEUDA	180,600.45	0.00
TOTAL USOS	2,926,267.90	0.00
NO OPERACIONALES	56,855.82	0.00

DEPARTAMENTO DE SONSONATE
Municipio de Sonsonate Este
ESTADO DE SITUACIÓN FINANCIERA
 Al 30 de Junio de 2024

En dólares de los Estados Unidos de Norteamérica

karla.martinez

CONSOLIDADO

RECURSOS	Corriente	Anterior
FONDOS	2,091,171.67	0.00
DISPONIBILIDADES	1,300,082.91	0.00
Caja General	17,299.15	0.00
Bancos Comerciales M/D	1,075,480.98	0.00
Bancos Comerciales Fondos Restringidos M/D	114,295.75	0.00
Bancos Comerciales Convenios de Recaudación	93,007.03	0.00
ANTICIPOS DE FONDOS	50,801.88	0.00
Anticipos a Empleados	48,459.83	0.00
Anticipos a Contratistas	2,342.05	0.00
DEUDORES MONETARIOS	740,286.88	0.00
D. M. x Transferencias Corrientes Recibidas	740,286.88	0.00
INVERSIONES FINANCIERAS	1,292,310.53	0.00
INVERSIONES TEMPORALES	29,914.29	0.00
Depósitos a Plazo en el Sector Financiero en el Interior	1,200.00	0.00
Inversión en Acciones y Participaciones de Capital en el Interior	28,714.29	0.00
INVERSIONES PERMANENTES	30,114.29	0.00
Inversión en Acciones y Participaciones de Capital en el Interior	30,114.29	0.00
DEUDORES FINANCIEROS	1,208,353.50	0.00
Bienes Muebles e Inmuebles Entregados a Terceros	222,170.14	0.00
Deudores Monetarios por Percibir	986,183.36	0.00
INVERSIONES INTANGIBLES	23,928.45	0.00
Seguros Pagados por Anticipado	3,694.48	0.00
Derechos de Propiedad Intangible	35,546.91	0.00
Amortizaciones Acumuladas	15,312.94	0.00
INVERSIONES EN EXISTENCIAS	32,962.48	0.00
EXISTENCIAS INSTITUCIONALES	32,962.48	0.00
Productos Alimenticios, Agropecuarios y Forestales	335.90	0.00
Productos Textiles y Vestuarios	49.70	0.00
Materiales de Oficina, Productos de Papel e Impresos	3,593.38	0.00
Productos de Cuero y Caucho	42.75	0.00
Productos Químicos, Combustibles y Lubricantes	1,312.45	0.00
Minerales y Productos Derivados	10.00	0.00
Materiales de Uso o Consumo	8,371.46	0.00
Bienes de Uso y Consumo Diverso	1,506.68	0.00
Bienes Muebles	917.20	0.00
Especies Municipales	16,822.96	0.00
INVERSIONES EN BIENES DE USO	14,522,890.02	0.00
BIENES DEPRECIABLES	3,768,982.66	0.00
Bienes Inmuebles	3,741,241.36	0.00
Infraestructura para Educación y Recreación	58,285.72	0.00
Adiciones, Reparaciones y Mejoras de Bienes	16,422.76	0.00
Instalaciones Eléctricas y Comunicaciones	5,913.87	0.00
Maquinaria y Equipo de Producción	49,048.63	0.00
Equipos de Transporte, Tracción y Elevación	1,799,619.50	0.00
Maquinaria, Equipo y Mobiliario Diverso	959,125.04	0.00
Equipo de Defensa y Seguridad Pública	11,250.00	0.00
Depreciación Acumulada	2,871,924.22	0.00
BIENES DE INFRAESTRUCTURA, DE BENEFICIO Y USO PÚBLICO	38,091.35	0.00
Vías de comunicación terrestre	38,091.35	0.00
BIENES NO DEPRECIABLES	10,715,816.01	0.00
Bienes Inmuebles	10,696,558.02	0.00
Obras de Arte, Libros y Colecciones	19,257.99	0.00
INVERSIONES EN PROYECTOS Y PROGRAMAS	1,376,245.30	0.00
INVERSIONES EN BIENES PRIVATIVOS	63,947.50	0.00
Costos Acumulados de la Inversión	64,322.50	0.00
Aplicación a Gastos de Gestión	375.00	0.00
INVERSIONES EN BIENES DE USO PÚBLICO Y DESARROLLO SOCIAL	1,312,297.80	0.00
Remuneraciones Personal Permanente	26,102.83	0.00
Remuneraciones Personal Eventual	8,969.03	0.00

DEPARTAMENTO DE SONSONATE
Municipio de Sonsonate Este
ESTADO DE SITUACIÓN FINANCIERA
Al 30 de Junio de 2024

En dólares de los Estados Unidos de Norteamérica

karla.martinez

CONSOLIDADO



F. _____
Licda. Patricia de las Mercedes Medina Portillo
Jefa de Unidad Financiera



F. _____
Licda. Karla María Martínez Estrada
Contadora Municipal

DEPARTAMENTO DE SONSONATE
Municipio de Sonsonate Este
ESTADO DE RENDIMIENTO ECONÓMICO
Del 01 de Enero Al 30 de Junio de 2024
(En dólares de los Estados Unidos de Norteamérica)

CONSOLIDADO
Nivel: 4 Cuenta

karla.martinez

GASTO DE GESTION	CORRIENTE	ANTERIOR	INGRESO DE GESTION	CORRIENTE	ANTERIOR
GASTOS DE GESTION	20,934,223.74		INGRESO DE GESTION	21,523,044.35	
GASTOS DE INVERSIONES	106,767.71		INGRESOS DE GESTION	168,770.86	
Proyectos y Programas Educativos	12,423.98		INGRESOS TRIBUTARIOS	168,770.86	
Proyectos y Programas de Salud Pública	17,018.21		Impuestos Municipales	4,363.89	
Proyectos y Programas de Fomento Diversos	77,325.52		INGRESOS FINANCIEROS Y OTROS	125.83	
GASTOS EN PERSONAL	750,233.23		Rentabilidad de Inversiones Financieras	4,238.06	
Remuneraciones Personal Permanente	639,892.39		Arendamiento de Bienes	2,382,920.75	
Remuneraciones por Servicios Extraordinarios	1,268.57		INGRESOS POR TRANSFERENCIAS	18,955.35	
Contribuciones Patronales a Instituciones de Seguridad Social Públicas	49,015.11		CORRIENTES RECIBIDAS	1,106,591.73	
Contribuciones Patronales a Instituciones de Seguridad Social Privadas	54,305.51		Multas e Intereses por Mora	3,854.27	
Indemnizaciones	5,751.65		Transferencias Corrientes del Sector	1,253,519.40	
GASTOS EN BIENES DE CONSUMO Y	363,622.60		Transferencias Corrientes del Sector	777,458.57	
Productos Alimenticios, Agropecuarios y	12,867.36		Transferencias entre Dependencias	654,483.25	
Productos Textiles y Vestuarios	144.50		INGRESOS POR VENTAS DE BIENES Y	14,805.50	
Materiales de Oficina, Productos de Papel e	1,729.09		SERVICIOS	1,923.61	
Productos de Cuero y Caucho	2,845.25		Tasas de Servicios Públicos	105,224.21	
Productos Químicos, Combustibles y Lubricantes	30,752.11		Derechos	1,022.00	
Minerales y Productos Derivados	4,509.65		Venta de Bienes	18,189,530.28	
Materiales de Uso o Consumo	1,654.43		Venta de Servicios Públicos	15,368.35	
Bienes de Uso y Consumo Diverso	6,307.08		INGRESOS POR ACTUALIZACIONES Y	2,527.65	
Servicios Básicos	232,457.18		Ingresos Diversos	18,171,634.28	
Mantenimiento y Reparación	441.00		Ingresos por Donaciones en Especie		
Servicios Comerciales	1,952.17		Ajustes de Ejercicios Anteriores		
Otros Servicios y Arrendamientos Diversos	14,527.55				
Arrendamientos y Derechos	1,486.90				
Servicios Técnicos y Profesionales	162.36				
Tratamiento de Desechos	47,532.75				
Especies Municipales	4,253.22				
GASTOS EN BIENES CAPITALIZABLES	3,882.50				
Equipo y Mobiliario Diversos	2,937.50				
Gastos en Activos Intangibles	945.00				
GASTOS FINANCIEROS Y OTROS	308,959.57				
Primas, Gastos por Seguros y Comisiones	4,031.03				
Impuestos, Tasas y Derechos	684.45				
Intereses y Comisiones de la Deuda Interna	303,865.05				



GOBIERNO MUNICIPAL DE SONSONATE ESTE

DEPARTAMENTO DE SONSONATE

NOTAS EXPLICATIVAS A LOS ESTADOS
FINANCIEROS DE ENERO A JUNIO 2024

- d. Ingresos por Amortización de créditos entregados por la Dirección General de Tesorería.
- e. Otros

1.4 Gastos

Los gastos que genera la municipalidad son reconocidos por el principio del devengado.

Nota 2. Caja y Bancos

Este grupo está compuesto por el efectivo disponible en moneda de curso legal y asciende al 30 de junio de 2024 a \$1,300,082.91 los cuales se componen de la siguiente manera:

Municipio/Distritos	Caja General	Bancos Comerciales M/D	Banco Comerciales Fondos Restringidos M/D	Bancos Comerciales Convenios de Recaudación
Sonsonate Este	\$0.00	\$0.00	\$0.00	\$0.00
Izalco	\$5,512.74	\$281,235.30	\$0.00	\$93,007.03
Caluco	\$0.00	\$120,071.67	\$0.00	\$0.00
Armenia	\$6,273.26	\$229,216.69	\$575.75	\$0.00
San Julián	\$4,930.08	\$170,803.20	\$105,021.61	\$0.00
Cuisnahuat	\$583.07	\$153,771.57	\$6,993.65	\$0.00
Santa Isabel Ishuatán	\$0.00	\$120,382.55	\$1,704.74	\$0.00
Consolidado	\$17,299.15	\$1,075,480.98	\$114,295.75	\$93,007.03
Total de Disponibilidades				\$1,300,082.91

Nota 5. Deudores Financieros

Este grupo comprende todos los movimientos de las cuentas que controlan los deudores por convenios o derechos pendientes de percepción, que al 30 de junio de 2024, se detalla así:

Municipio/Distritos	Deudores Monetarios por Percibir	Fondos Apoyo Municipal	Caja de Crédito de San Vicente
Sonsonate Este	\$0.00	\$92,244.21	\$100,000.00
Izalco	\$384,746.06	\$0.00	\$0.00
Caluco	\$42,418.70	\$0.00	\$0.00
Armenia	\$99,981.55	\$0.00	\$0.00
San Julián	\$36,840.16	\$0.00	\$0.00
Cuisnahuat	\$65,627.27	\$0.00	\$0.00
Santa Isabel Ishuatán	\$164,325.41	\$0.00	\$0.00
Consolidado	\$793,939.15	\$92,244.21	\$100,000.00
Total Deudores Financieros			\$986,183.36

Nota 6. Bienes Depreciables

Al 30 de junio de 2024, el monto neto de los bienes depreciables asciende a \$3,768,982.66 al detalle es el siguiente:

Distrito de Izalco				
Cuenta Contable	Saldo al 01/05/2024	Adiciones	Bajas	Saldo al 30/06/2024
Bines Inmuebles	\$2,041,998.22	\$0.00	\$0.00	\$2,041,998.22
Maquinaria y Equipo de Producción	\$25,019.66	\$0.00	\$0.00	\$25,019.66
Equipo de Transporte	\$828,483.62	\$0.00	\$0.00	\$828,483.62

Maquinaria, Equipo y Mobiliario Diverso	\$141,588.79	\$0.00	\$0.00	\$141,588.79
Depreciación Acumulada	(\$822,119.04)	(\$0.00)	(\$0.00)	(\$822,119.04)
Total				\$727,003.15

Distrito de San Julián				
Cuenta Contable	Saldo al 01/05/2024	Adiciones	Bajas	Saldo al 30/06/2024
Bines Inmuebles	\$434,865.37	\$0.00	\$0.00	\$434,865.37
Infraestructura para educación y recreación	\$58,285.72	\$0.00	\$0.00	\$58,285.72
Equipo de Transporte tracción y elevación	\$202,018.95	\$0.00	\$0.00	\$202,018.95
Maquinaria, Equipo y Mobiliario Diverso	\$60,287.80	\$0.00	\$0.00	\$60,287.80
Depreciación Acumulada	(\$431,349.76)	(\$0.00)	(\$0.00)	(\$431,349.76)
Total				\$324,108.08

Distrito de Cuisnahuat				
Cuenta Contable	Saldo al 01/05/2024	Adiciones	Bajas	Saldo al 30/06/2024
Equipo de Transporte	\$196,635.68	\$0.00	\$0.00	\$196,635.68
Maquinaria, Equipo y Mobiliario Diverso	\$70,468.61	\$0.00	\$0.00	\$70,468.61
Depreciación Acumulada	(\$181,061.89)	(\$0.00)	(\$0.00)	(\$181,061.89)
Total				\$86,042.40

Nota 8. Inversiones en Proyectos y Programas

Al 30 de junio de 2024, el saldo de proyectos y programas es por \$1,376,245.30, en donde se detalla los proyectos vigentes:

Distrito de Izalco

NUEVO CODIGO	NOMBRE DEL PROYECTO	FUENTE DE FINANCIAMIENTO	DISTRITO	TIPO DE PROYECTO	EJECUCIÓN
443000006	ASFALTADO EN QUINTA CALLE ORIENTE (HACIA ATECOZOL) MUNI. DE IZALCO (CONTRATDA) FONDO MUNIC	FONDOS PROPIOS	IZALCO	PÚBLICO	\$ 209,898.98
443000007	ASFALTADO EN QUINTA CALLE ORIENTE (HACIA ATECOZOL) MUNICIPIO DE IZALCO FONDO CREDITO	PRESTAMOS INTERNOS	IZALCO	PÚBLICO	\$ 139,109.53
0443000012	PAVIMENTACION Y CONSTRUCCION DE CANALETA CRIO LA FLORESTA CTON HUISCOYOLATE IZALCO	PRESTAMOS INTERNOS	IZALCO	PÚBLICO	\$ 108,270.35
TOTAL					\$ 457,278.86

Distrito de Armenia

NUEVO CODIGO	NOMBRE DEL PROYECTO	FUENTE DE FINANCIAMIENTO	DISTRITO	TIPO DE PROYECTO	EJECUCIÓN
443000002	PROYECTO CONSTRUCCION DE OBRAS COMPLEMENTARIAS PARA EL MERCADO MUNICIPAL		ARMENIA	PÚBLICO	367,428.72
443000016	PAVIMENTACION DE CALLE COL. SAN FERNANDO II, CALLE QUE CONDUCE AL CERRO, ARMENIA, SONS.	PRESTAMOS INTERNOS	ARMENIA	PÚBLICO	\$ 41,921.34
443000017	PAVIMENTACION DE TRAMO DE CALLE PPAL DE COL. SAN MARTIN, MUNICIPIO DE ARMENIA, SONSONATE	PRESTAMOS INTERNOS	ARMENIA	PÚBLICO	\$ 38,668.56
540000001	BOSQUE SAN EUGENIO Y LA CONCORDIA	DONACIONES	ARMENIA	PRIVATIVO	\$ 9,767.35
451000001	PROY: PLAN DE REORDENAMIENTO VIAL EN EL MUNICIPIO DE ARMENIA, DPTO DE SONSONATE/2023	DONACIONES	ARMENIA	PÚBLICO	\$ 20,430.65
443000018	*PAVIMENTACION DE TRAMO DE CALLE PPAL DE COL. EL PROGRESO DEL MUNICIPIO DE ARMENIA*	PRESTAMOS INTERNOS	ARMENIA	PÚBLICO	\$ 51,003.44

Juan Opico que siempre quedó reconocida por el Distrito de Armenia debido a que es cancelada con Fondos Propios.

Al 30 de junio de 2024, la municipalidad mantiene como endeudamiento interno un total de \$17,358,731.99 el cual se detalla de la siguiente manera:

Endeudamiento Interno	Al 30/06/2024
Empréstitos de Instituciones Descentralizadas no Empresariales	\$123,530.15
Empréstitos de Empresas Públicas	\$5,024.46
Empréstitos de Empresas Privadas Financieras	\$17,230,177.38
Total	\$17,358,731.99

Se detalla además que:

Préstamo con Instituto Salvadoreño de Desarrollo Municipal.

- a) El monto del préstamo es de: \$150,000.00
- b) La Tasa de Interés es de: 10% Anual
- c) El tiempo es de: 60 Meses Plazo
- d) Saldo al 30/06/2024: \$123,530.15

Préstamo con Banco Hipotecario

- a) El monto del préstamo es de: \$600,000.00
- b) La Tasa de Interés es de: 7.25% Anual
- c) El tiempo es de: 60 Meses Plazo
- d) Saldo al 30/06/2024: \$5,024.46

Préstamo con Banco Promerica

- a) El monto del préstamo es de: \$3,630,000.00
- b) La Tasa de Interés es de: 9.25% Anual
- c) El tiempo es de: 120 Meses Plazo
- d) Saldo al 30/06/2024: \$1,565,186.76

Préstamo con Caja de Crédito de Nueva Concepción

- a) El monto del préstamo es de: \$764,000.00
- b) La Tasa de Interés es de: 10% Anual
- c) El tiempo es de: 180 Meses Plazo
- d) Saldo al 30/06/2024: \$638,918.29

Préstamo con Caja de Crédito de San Juan Opico-**Deuda Distrito de Armenia**

- a) El monto del préstamo es de: \$259,000.00
- b) La Tasa de Interés es de: 10% Anual
- c) El tiempo es de: 180 Meses Plazo
- d) Saldo al 30/06/2024: \$248,701.76

Préstamo con Caja de Crédito de San Pedro Nonualco

- a) El monto del préstamo es de: \$1,800,000.00
- b) La Tasa de Interés es de: 10% Anual
- c) El tiempo es de: 180 Meses Plazo
- d) Saldo al 30/06/2024: \$1,653,272.58

Préstamo con Caja de Crédito de San Sebastián

- a) El monto del préstamo es de: \$344,000.00
- b) La Tasa de Interés es de: 10% Anual
- c) El tiempo es de: 180 Meses Plazo
- d) Saldo al 30/06/2024: \$295,251.23

Préstamo con Caja de Crédito de San Vicente

- a) El monto del préstamo es de: \$2,000,000.00
- b) La Tasa de Interés es de: 9.50% Anual
- c) El tiempo es de: 240 Meses Plazo
- d) Saldo al 30/06/2024: \$1,800,202.20

Gastos en Bienes de Consumo y servicio	\$363,622.60
Gastos en Bienes Capitalizables	\$3,882.50
Gastos Financieros y Otros	\$308,959.57
Gastos en Transferencias Otorgadas	\$1,271,261.75
Costos de Ventas y Cargos	\$3,104.00
Gastos de Actualizaciones y Ajustes	\$18,126,392.38
Total	\$20,934,223.74

Nota 9. Ingresos de Gestión

Comprende los ingresos de gestión municipal durante el primer semestre, los cuales se detallan a continuación:

Ingresos de Gestión	Al 30/06/2023
Ingresos Tributarios	\$168,770.86
Ingresos Financieros y Otros	\$4,363.89
Ingresos por Transferencias Corrientes Recibidas	\$2,382,920.75
Ingresos por Venta de Bienes y Servicios	\$777,458.57
Ingresos Por Actualización y Ajustes	\$18,189,530.28
Total	\$21,523,044.35


 Licda. Karla María Martínez Estrada
 Contadora Municipal



DEPARTAMENTO DE SONSONATE
Municipio de Sonsonate Este
EJECUCIÓN PRESUPUESTARIA DE INGRESOS

Del 01 de Mayo Al 30 de Junio de 2024

(En dólares de los Estados Unidos de Norteamérica)

Presupuesto Anual
Nivel Presupuestario: 1 (Rubro Presupuestario) - 3 (Objeto Presupuestario)
CONSOLIDADO

Código	Concepto	Presupuesto Modificado	Devengado	Saldo Presupuestario
11	IMPUESTOS	708,365.07	168,770.86	539,594.21
118	IMPUESTOS MUNICIPALES	708,365.07	168,770.86	539,594.21
11801	DE COMERCIO	186,527.52	55,304.84	131,222.68
11802	DE INDUSTRIA	230,437.26	62,685.80	167,751.46
11803	FINANCIEROS	67,968.09	20,791.98	47,176.11
11804	DE SERVICIOS	156,814.38	18,156.90	138,657.48
11805	AGROPECUARIOS	750.68	120.57	630.11
11806	BARES Y RESTAURANTES	522.39	45.70	476.69
11810	HOTELES, MOTELES Y SIMILARES	162.82	22.84	139.98
11812	MAQUINAS TRAGANIQUEL	5,769.36	0.00	5,769.36
11813	MEDICOS HOSPITALARIOS	457.06	52.54	404.52
11814	SERVICIOS PROFESIONALES	148.50	114.32	34.18
11815	SERVICIOS DE ESPARCIMIENTO	32,791.32	4,357.50	28,433.82
11816	TRANSPORTE	4,901.43	941.27	3,960.16
11817	VALLAS PUBLICITARIAS	1,753.32	360.00	1,393.32
11818	VIALIDAD	16,062.92	4,373.25	11,689.67
11899	IMPUESTOS MUNICIPALES DIVERSOS	3,298.02	1,443.35	1,854.67
12	TASAS Y DERECHOS	2,579,080.85	669,288.75	1,909,792.10
121	TASAS	2,499,762.50	654,483.25	1,845,279.25
12105	POR SERVICIOS DE CERTIFICACION Y	132,840.47	24,385.57	108,454.90
12106	POR EXPEDICION DE DOCUMENTOS	2,642.99	417.12	2,225.87
12107	POR ACCESO A LUGARES PUBLICOS	220,656.70	48,956.17	171,700.53
12108	ALUMBRADO PUBLICO	250,644.07	71,882.75	178,761.32
12109	ASEO PUBLICO	299,093.00	74,636.99	224,456.01
12110	CASSETAS TELEFONICAS	27.06	0.00	27.06
12111	CEMENTERIOS MUNICIPALES	170,455.66	18,178.86	152,276.80
12112	DESECHOS	11,436.76	3,306.64	8,130.12

DEPARTAMENTO DE SONSONATE
Municipio de Sonsonate Este
EJECUCIÓN PRESUPUESTARIA DE INGRESOS

Del 01 de Mayo Al 30 de Junio de 2024

(En dólares de los Estados Unidos de Norteamérica)

Presupuesto Anual
Nivel Presupuestario: 1 (Rubro Presupuestario) - 3 (Objeto Presupuestario)
CONSOLIDADO

Código	Concepto	Presupuesto Modificado	Devengado	Saldo Presupuestario
15312	MULTAS POR REGISTRO CIVIL	1,680.35	271.79	1,408.56
15313	MULTAS AL COMERCIO	163.57	27.88	135.69
15314	OTRAS MULTAS MUNICIPALES	10,232.65	2,993.92	7,238.73
15399	MULTAS E INTERESES DIVERSOS	6,654.77	0.07	6,654.70
154	ARRENDAMIENTO DE BIENES	17,274.48	4,238.06	13,036.42
15401	ARRENDAMIENTO DE BIENES	1,126.00	45.26	1,080.74
15402	ARRENDAMIENTO DE BIENES	16,148.48	4,192.80	11,955.68
157	OTROS INGRESOS NO CLASIFICADOS	146,818.84	15,368.35	131,450.49
15703	RENTABILIDAD DE CUENTAS	6,595.39	20.03	6,575.36
15799	INGRESOS DIVERSOS	140,223.45	15,348.32	124,875.13
16	TRANSFERENCIAS CORRIENTES	6,746,323.06	1,110,446.00	5,635,877.06
162	TRANSFERENCIAS CORRIENTES DEL	6,715,555.06	1,106,591.73	5,608,963.33
16201	TRANSFERENCIAS CORRIENTES DEL	2,086,544.92	0.00	2,086,544.92
1620701	OBLIGACIONES Y TRANSFERENCIAS	2,773,561.02	693,390.24	2,080,170.78
1620703	DIRECCION GENERAL DE TESORERIA	1,855,449.12	413,201.49	1,442,247.63
163	TRANSFERENCIAS CORRIENTES DEL	30,768.00	3,854.27	26,913.73
16301	DE EMPRESAS PRIVADAS NO	14,082.00	0.00	14,082.00
16303	DE ORGANISMOS SIN FINES DE	16,666.68	3,854.27	12,812.41
16304	DE PERSONAS NATURALES	19.32	0.00	19.32
21	VENTA DE ACTIVOS FIJOS	8,883.33	1,022.00	7,861.33
212	VENTA DE BIENES INMUEBLES	8,883.33	1,022.00	7,861.33
21201	VENTA DE TERRENOS	8,883.33	1,022.00	7,861.33
22	TRANSFERENCIAS DE CAPITAL	16,212.35	0.00	16,212.35
222	TRANSFERENCIAS DE CAPITAL DEL	16,212.35	0.00	16,212.35
22201	TRANSFERENCIAS DE CAPITAL DEL	16,212.35	0.00	16,212.35
32	SALDOS AÑOS ANTERIORES	2,560,686.97	0.00	2,560,686.97
321	SALDOS INICIALES DE CAJA Y BANCO	707,535.15	0.00	707,535.15

DEPARTAMENTO DE SONSONATE
Municipio de Sonsonate Este
EJECUCIÓN PRESUPUESTARIA DE EGRESOS

Del 01 de Mayo Al 30 de Junio de 2024

(En dólares de los Estados Unidos de Norteamérica)

Presupuesto Anual
Nivel Presupuestario: 1 (Rubro Presupuestario) - 3 (Objeto Presupuestario)
CONSOLIDADO

Código	Concepto	Presupuesto Modificado	Devengado	Saldo Presupuestario
51	REMUNERACIONES	3,834,224.72	791,153.53	3,043,071.19
511	REMUNERACIONES PERMANENTES	3,194,104.85	665,995.22	2,528,109.63
51101	SUELDOS	2,681,689.98	630,219.22	2,051,470.76
51102	SALARIOS POR JORNAL	24,400.00	6,100.00	18,300.00
51103	AGUINALDOS	339,189.39	165.68	339,023.71
51105	DIETAS	108,840.00	27,210.00	81,630.00
51107	BENEFICIOS ADICIONALES	39,985.48	2,300.32	37,685.16
512	REMUNERACIONES EVENTUALES	44,112.50	8,969.03	35,143.47
51201	SUELDOS	39,957.50	8,969.03	30,988.47
51203	AGUINALDOS	4,155.00	0.00	4,155.00
513	REMUNERACIONES	1,540.85	1,268.57	272.28
51301	HORAS EXTRAORDINARIAS	1,540.85	1,268.57	272.28
514	CONTRIBUCIONES PATRONALES A	242,208.81	51,863.93	190,344.88
51401	POR REMUNERACIONES	236,868.32	50,750.15	186,118.17
51402	POR REMUNERACIONES	5,340.49	1,113.78	4,226.71
515	CONTRIBUCIONES PATRONALES A	248,044.43	57,305.13	190,739.30
51501	POR REMUNERACIONES	242,575.28	56,016.78	186,558.50
51502	POR REMUNERACIONES	5,469.15	1,288.35	4,180.80
517	INDEMNIZACIONES	104,213.28	5,751.65	98,461.63
51701	AL PERSONAL DE SERVICIOS	104,213.28	5,751.65	98,461.63
54	ADQUISICIONES DE BIENES Y	3,514,337.61	424,913.14	3,089,424.47
541	BIENES DE USO Y CONSUMO	1,433,179.36	86,286.61	1,346,892.75
54101	PRODUCTOS ALIMENTICIOS PARA	153,938.78	13,401.43	140,537.35
54102	PRODUCTOS ALIMENTICIOS PARA	994.00	204.75	789.25
54103	PRODUCTOS AGROPECUARIOS Y	21,366.04	875.00	20,491.04
54104	PRODUCTOS TEXTILES Y	48,265.61	129.50	48,136.11
54105	PRODUCTOS DE PAPEL Y CARTON	41,182.70	783.01	40,399.69

DEPARTAMENTO DE SONSONATE
Municipio de Sonsonate Este
EJECUCIÓN PRESUPUESTARIA DE EGRESOS

Del 01 de Mayo Al 30 de Junio de 2024

(En dólares de los Estados Unidos de Norteamérica)

Presupuesto Anual
Nivel Presupuestario: 1 (Rubro Presupuestario) - 3 (Objeto Presupuestario)
CONSOLIDADO

Código	Concepto	Presupuesto Modificado	Devengado	Saldo Presupuestario
54305	SERVICIOS DE PUBLICIDAD	12,263.71	0.00	12,263.71
54313	IMPRESIONES, PUBLICACIONES Y	18,286.76	1,610.00	16,676.76
54314	ATENCIONES OFICIALES	33,141.40	93.55	33,047.85
54316	ARRENDAMIENTO DE BIENES	103,583.52	1,486.90	102,096.62
54317	ARRENDAMIENTO DE BIENES	2,750.00	0.00	2,750.00
54399	SERVICIOS GENERALES Y	245,878.01	52,417.62	193,460.39
544	PASAJES Y VIATICOS	4,510.82	0.00	4,510.82
54401	PASAJES AL INTERIOR	1,620.00	0.00	1,620.00
54403	VIATICOS POR COMISION INTERNA	2,890.82	0.00	2,890.82
545	CONSULTORIAS, ESTUDIOS E	24,328.34	162.36	24,165.98
54501	SERVICIOS MEDICOS	1,000.00	0.00	1,000.00
54502	SERVICIOS DEL MEDIO AMBIENTE Y	1,041.66	0.00	1,041.66
54503	SERVICIOS JURIDICOS	3,975.87	0.00	3,975.87
54504	SERVICIOS DE CONTABILIDAD Y	16,264.84	0.00	16,264.84
54505	SERVICIOS DE CAPACITACION	1,045.97	162.36	883.61
54599	CONSULTORIAS, ESTUDIOS E	1,000.00	0.00	1,000.00
546	TRATAMIENTO DE DESECHOS	351,386.87	47,532.75	303,854.12
54602	DEPOSITO DESECHOS	351,386.87	47,532.75	303,854.12
55	GASTOS FINANCIEROS Y OTROS	1,441,475.24	308,566.27	1,132,908.97
553	INTERESES Y COMISIONES DE	1,203,866.02	303,865.05	900,000.97
55302	DE INSTITUCIONES	20,715.89	9,561.18	11,154.71
55304	DE EMPRESAS PUBLICAS	22,036.82	273.89	21,762.93
55308	DE EMPRESAS PRIVADAS	1,161,113.31	294,029.98	867,083.33
555	IMPUESTOS, TASAS Y DERECHOS	1,384.45	684.45	700.00
55508	DERECHOS	1,384.45	684.45	700.00
556	SEGUROS, COMISIONES Y GASTOS	42,767.78	3,637.73	39,130.05
55601	PRIMAS Y GASTOS DE SEGUROS DE	4,340.80	0.00	4,340.80

DEPARTAMENTO DE SONSONATE
Municipio de Sonsonate Este
EJECUCIÓN PRESUPUESTARIA DE EGRESOS

Del 01 de Mayo Al 30 de Junio de 2024

(En dólares de los Estados Unidos de Norteamérica)

Presupuesto Anual
 Nivel Presupuestario: 1 (Rubro Presupuestario) - 3 (Objeto Presupuestario)
 CONSOLIDADO

Código	Concepto	Presupuesto Modificado	Devengado	Saldo Presupuestario
61603	DE EDUCACIÓN Y RECREACION	142,360.20	0.00	142,360.20
61699	OBRAS DE INFRAESTRUCTURA	129,498.21	0.00	129,498.21
71	AMORTIZACION DE ENDEUDAMIENTO	749,542.42	214,878.45	534,663.97
713	AMORTIZACIONES DE EMPRESTITOS	749,542.42	214,878.45	534,663.97
71302	DE INSTITUCIONES	11,154.71	0.00	11,154.71
71304	DE EMPRESAS PUBLICAS	73,576.14	23,629.35	49,946.79
71308	DE EMPRESAS PRIVADAS	664,811.57	191,249.10	473,562.47
72	SALDOS DE AÑOS ANTERIORES	221,604.28	0.00	221,604.28
721	CUENTAS POR PAGAR DE AÑOS	221,604.28	0.00	221,604.28
72101	CUENTAS POR PAGAR DE AÑOS	221,604.28	0.00	221,604.28
Totales		13,226,626.49	1,781,510.79	11,445,115.70
Total Cuenta		13,226,626.49	1,781,510.79	11,445,115.70
Total Rubro		13,226,626.49	1,781,510.79	11,445,115.70



[Handwritten signature of Patricia de las Mercedes Medina Portillo]

F. _____
 Licda. Patricia de las Mercedes Medina Portillo
 Jefa de Unidad Financiera



[Handwritten signature of Karla María Martínez Estrada]


F. _____
 Licda. Karla María Martínez Estrada
 Contadora Municipal


DEPARTAMENTO DE SONSONATE
Municipio de Sonsonate Este
ECONÓMICO DE INGRESO
Del 01 de Mayo Al 30 de Junio de 2024
(En dólares de los Estados Unidos de Norteamérica)

CONSOLIDADO

INGRESOS CORRIENTES		2,094,341.02
INGRESOS TRIBUTARIOS		168,770.86
IMPUESTOS DIRECTOS	168,770.86	
INGRESOS NO TRIBUTARIOS		669,288.75
TASAS	654,483.25	
DERECHOS	14,805.50	
VENTA DE BIENES Y SERVICIOS	107,147.82	
VENTA DE BIENES Y SERVICIOS		107,147.82
INGRESOS FINANCIEROS Y OTROS		38,687.59
RENDIMIENTOS DE TITULOS Y VALORES	125.83	
INTERESES POR MORA Y MULTA	18,955.35	
ARRENDAMIENTOS DE BIENES	4,238.06	
OTROS INGRESOS NO CLASIFICADOS	15,368.35	
TRANSFERENCIAS CORRIENTES		1,110,446.00
TRANSFERENCIAS CORRIENTES DEL SECTOR PUBLICO	1,106,591.73	
TRANSFERENCIAS CORRIENTES DEL SECTOR PRIVADO	3,854.27	
INGRESOS DE CAPITAL		1,022.00
VENTA DE ACTIVOS FIJOS		1,022.00
VENTA DE ACTIVOS FIJOS	1,022.00	

Total de Ingreso: 2,095,363.02



F. 
Licda. Patricia de las Mercedes Medina Portillo
Jefa de Unidad Financiera



F. 
Licda. Karla María Martínez Estrada
Contadora Municipal

DEPARTAMENTO DE SONSONATE
Municipio de Sonsonate Este
ECONÓMICO DE EGRESO
Del 01 de Mayo Al 30 de Junio de 2024
(En dólares de los Estados Unidos de Norteamérica)


CONSOLIDADO

GASTOS CORRIENTES		1,441,599.23
GASTOS DE CONSUMO O GESTION OPERATIVA		1,115,448.96
REMUNERACIONES	750,233.23	
BIENES Y SERVICIOS	365,215.73	
GASTOS FINANCIEROS Y OTROS		308,566.27
INTERESES Y COMISIONES DE EMPRESTITOS INTERNOS	303,865.05	
IMPUESTOS, TASAS Y DERECHOS	684.45	
SEGUROS, COMISIONES Y GASTOS BANCARIOS	3,637.73	
OTROS GASTOS NO CLASIFICADOS	379.04	
TRANSFERENCIAS CORRIENTES		17,584.00
TRANSFERENCIAS CORRIENTES AL SECTOR PÚBLICO	7,600.00	
TRANSFERENCIAS CORRIENTES AL SECTOR PRIVADO	9,984.00	
GASTOS DE CAPITAL		125,033.11
INVERSIONES EN ACTIVOS FIJOS		18,265.40
BIENES MUEBLES	17,670.40	
INTANGIBLES	595.00	
INVERSIONES EN CAPITAL HUMANO		106,767.71
INVERSIONES EN CAPITAL HUMANO	106,767.71	
APLICACIONES FINANCIERAS		214,878.45
AMORTIZACIONES ENDEUDAMIENTO PÚBLICO		214,878.45
AMORTIZACIONES DE EMPRESTITOS INTERNOS	214,878.45	

Total de Egreso: 1,781,510.79



F. _____
Licda. Patricia de las Mercedes Medina Portillo
Jefa de Unidad Financiera



F. _____
Licda. Karla María Martínez Estrada
Contadora Municipal