

DEPARTAMENTO DE SONSONATE

Municipio de Sonsonate Este

BALANCE DE COMPROBACIÓN

Del 01 de Mayo Al 31 de Julio de 2024

En dólares de los Estados Unidos de Norteamérica

karla.martinez

CONSOLIDADO

CODIGO		SALDO INICIAL	DEBE	HABER	SALDO ACUMULADO
2	RECURSOS	0.00	48,595,405.84	29,329,596.42	19,265,809.42
21	FONDOS	0.00	13,777,969.71	11,750,538.78	2,027,430.93
211	DISPONIBILIDADES	0.00	7,972,741.90	6,775,405.22	1,197,336.68
21101	Caja General	0.00	1,366,582.76	1,353,757.01	12,825.75
21109	Bancos Comerciales M/D	0.00	6,212,311.18	5,174,037.19	1,038,273.99
21117	Bancos Comerciales Fondos	0.00	114,295.75	0.00	114,295.75
21123	Bancos Comerciales Convenios de	0.00	279,552.21	247,611.02	31,941.19
212	ANTICIPOS DE FONDOS	0.00	62,042.05	22,649.51	39,392.54
21201	Anticipos a Empleados	0.00	59,550.00	22,649.51	36,900.49
21207	Anticipos a Contratistas	0.00	2,342.05	0.00	2,342.05
21209	Anticipos a Proveedores	0.00	150.00	0.00	150.00
213	DEUDORES MONETARIOS	0.00	5,743,185.76	4,952,484.05	790,701.71
21310	D. M. x Impuestos Municipales	0.00	229,595.13	229,595.13	0.00
21312	D. M. x Tasas y Derechos	0.00	893,664.99	893,664.99	0.00
21314	D. M. x Venta de Bienes y	0.00	170,201.31	170,201.31	0.00
21315	D. M. x Ingresos Financieros y	0.00	55,214.01	55,214.01	0.00
21316	D. M. x Transferencias Corrientes	0.00	1,678,714.99	888,013.28	790,701.71
21321	D. M. x Ventas de Activos Fijos	0.00	1,463.00	1,463.00	0.00
21385	D. M. x Transferencias entre	0.00	1,865,936.88	1,865,936.88	0.00
21389	D. M. x Operaciones de Ejercicios	0.00	848,395.45	848,395.45	0.00
22	INVERSIONES FINANCIERAS	0.00	3,809,906.53	2,532,185.91	1,277,720.62
221	INVERSIONES TEMPORALES	0.00	29,914.29	0.00	29,914.29
22103	Depósitos a Plazo en el Sector	0.00	1,200.00	0.00	1,200.00
22105	Inversión en Acciones y	0.00	28,714.29	0.00	28,714.29
222	INVERSIONES PERMANENTES	0.00	30,114.29	0.00	30,114.29
22205	Inversión en Acciones y	0.00	30,114.29	0.00	30,114.29
225	DEUDORES FINANCIEROS	0.00	3,706,713.75	2,512,625.87	1,194,087.88
22533	Bienes Muebles e Inmuebles	0.00	222,170.14	0.00	222,170.14
22551	Deudores Monetarios por Percibir	0.00	3,484,543.61	2,512,625.87	971,917.74
226	INVERSIONES INTANGIBLES	0.00	43,164.20	19,560.04	23,604.16
22605	Seguros Pagados por Anticipado	0.00	6,767.29	3,897.10	2,870.19
22615	Derechos de Propiedad Intangible	0.00	36,396.91	350.00	36,046.91
22699	Amortizaciones Acumuladas	0.00	0.00	15,312.94	15,312.94
23	INVERSIONES EN EXISTENCIAS	0.00	58,989.83	13,054.56	45,935.27
231	EXISTENCIAS INSTITUCIONALES	0.00	58,989.83	13,054.56	45,935.27
23101	Productos Alimenticios,	0.00	2,579.33	2,247.82	331.51
23103	Productos Textiles y Vestuarios	0.00	64.70	15.00	49.70
23105	Materiales de Oficina, Productos	0.00	12,589.28	581.95	12,007.33
23107	Productos de Cuero y Caucho	0.00	57.00	14.25	42.75
23109	Productos Químicos,	0.00	2,911.27	1,772.62	1,138.65
23111	Minerales y Productos Derivados	0.00	40.00	40.00	0.00
23113	Materiales de Uso o Consumo	0.00	9,869.61	590.60	9,279.01
23115	Bienes de Uso y Consumo Diverso	0.00	2,466.76	713.08	1,753.68
23117	Bienes Muebles	0.00	2,318.20	15.00	2,303.20
23123	Especies Municipales	0.00	26,093.68	7,064.24	19,029.44
24	INVERSIONES EN BIENES DE USO	0.00	17,417,827.27	2,894,937.25	14,522,890.02
241	BIENES DEPRECIABLES	0.00	6,647,502.88	2,878,520.22	3,768,982.66

DEPARTAMENTO DE SONSONATE

Municipio de Sonsonate Este

BALANCE DE COMPROBACIÓN

Del 01 de Mayo Al 31 de Julio de 2024

En dólares de los Estados Unidos de Norteamérica

karla.martinez

CONSOLIDADO

CODIGO		SALDO INICIAL	DEBE	HABER	SALDO ACUMULADO
41203	Anticipos por Servicios	0.00	63,424.74	95,773.07	32,348.33
41207	Depósitos en Garantía	0.00	0.00	2,328.00	2,328.00
41251	Depósitos de Retenciones	0.00	8,478.05	12,319.13	3,841.08
41252	Depósitos por Recaudaciones por	0.00	22,015.23	23,470.56	1,455.33
41254	Anticipo de Impuesto Retenido	0.00	8,145.95	12,690.84	4,544.89
413	ACREEDORES MONETARIOS	0.00	4,480,583.56	4,721,070.57	240,487.01
41351	A. M. x Remuneraciones	0.00	1,097,131.13	1,195,820.94	98,689.81
41354	A. M. x Adquisiciones de Bienes y	0.00	628,167.81	754,587.69	126,419.88
41355	A. M. x Gastos Financieros y Otros	0.00	446,487.46	453,218.64	6,731.18
41356	A. M. x Transferencias Corrientes	0.00	43,372.00	43,672.00	300.00
41361	A. M. x Inversiones en Activos	0.00	35,280.95	38,602.63	3,321.68
41371	A. M. x Amortización de	0.00	296,771.91	301,796.37	5,024.46
41385	A. M. x Transferencias entre	0.00	1,834,948.84	1,834,948.84	0.00
41389	A. M. x Operaciones de Ejercicios	0.00	98,423.46	98,423.46	0.00
42	FINANCIAMIENTO DE TERCEROS	0.00	17,499,586.09	34,980,704.75	17,481,118.66
422	ENDEUDAMIENTO INTERNO	0.00	17,432,253.87	34,704,067.94	17,271,814.07
42207	Empréstitos de Instituciones	0.00	123,530.15	247,060.30	123,530.15
42211	Empréstitos de Empresas Públicas	0.00	57,307.62	57,307.62	0.00
42219	Empréstitos de Empresas	0.00	17,251,416.10	34,399,700.02	17,148,283.92
424	ACREEDORES FINANCIEROS	0.00	67,332.22	276,636.81	209,304.59
42451	Acreedores Monetarios por Pagar	0.00	67,332.22	276,636.81	209,304.59
	SUB TOTAL	0.00	22,082,449.62	39,850,481.73	17,768,032.11
8	OBLIGACIONES PROPIAS	0.00	42,406,827.65	43,904,604.96	1,497,777.31
81	PATRIMONIO ESTATAL	0.00	19,969,129.28	20,835,652.72	866,523.44
811	PATRIMONIO	0.00	19,969,129.28	20,835,652.72	866,523.44
81105	Patrimonio Municipalidades	0.00	153.68	7,318,307.27	7,318,153.59
81107	Donaciones y Legados Bienes	0.00	0.00	819,334.09	819,334.09
81109	Resultado Ejercicios Anteriores	0.00	19,425,380.79	4,662,590.32	-14,762,790.47
81111	Resultado Ejercicio Corriente	0.00	543,594.81	543,594.81	0.00
81113	Superávit por Revaluaciones	0.00	0.00	7,491,826.23	7,491,826.23
83	GASTOS DE GESTION	0.00	22,437,698.37	0.00	22,437,698.37
831	GASTOS DE INVERSIONES	0.00	208,111.69	0.00	208,111.69
83101	Proyectos de Construcción de	0.00	14,142.00	0.00	14,142.00
83139	Proyectos Privativos y Uso Público	0.00	12,954.63	0.00	12,954.63
83141	Proyectos y Programas	0.00	21,799.48	0.00	21,799.48
83143	Proyectos y Programas de Salud	0.00	39,643.37	0.00	39,643.37
83169	Proyectos y Programas de	0.00	13,840.09	0.00	13,840.09
83199	Proyectos y Programas de	0.00	105,732.12	0.00	105,732.12
833	GASTOS EN PERSONAL	0.00	1,133,121.93	0.00	1,133,121.93
83301	Remuneraciones Personal	0.00	957,907.87	0.00	957,907.87
83305	Remuneraciones por Servicios	0.00	1,280.73	0.00	1,280.73
83307	Contribuciones Patronales a	0.00	73,597.72	0.00	73,597.72
83309	Contribuciones Patronales a	0.00	81,291.65	0.00	81,291.65
83313	Indemnizaciones	0.00	19,043.96	0.00	19,043.96
834	GASTOS EN BIENES DE CONSUMO	0.00	608,608.09	0.00	608,608.09
83401	Productos Alimenticios,	0.00	15,169.58	0.00	15,169.58
83403	Productos Textiles y Vestuarios	0.00	382.55	0.00	382.55


DEPARTAMENTO DE SONSONATE
Municipio de Sonsonate Este
BALANCE DE COMPROBACIÓN
Del 01 de Mayo Al 31 de Julio de 2024
En dólares de los Estados Unidos de Norteamérica

karla.martinez

CONSOLIDADO


CODIGO		SALDO INICIAL	DEBE	HABER	SALDO ACUMULADO
85909	Ingresos Diversos	0.00	0.00	21,503.59	21,503.59
85947	Ingresos por Donaciones en	0.00	0.00	2,527.65	2,527.65
85955	Ajustes de Ejercicios Anteriores	0.00	0.00	18,171,634.28	18,171,634.28
	SUB TOTAL	0.00	42,406,827.65	43,904,604.96	1,497,777.31
	TOTAL	0.00	113,084,683.11	113,084,683.11	0.00

RECURSOS (2) = OBLIGACIONES CON TERCEROS (4) + OBLIGACIONES PROPIAS
 19,265,809.42 = 17,768,032.11 + 1,497,777.31



[Handwritten signature of Patricia de las Mercedes Medina Portillo]

F. _____
Licda. Patricia de las Mercedes Medina Portillo
Jefa de Unidad Financiera



[Handwritten signature of Karla María Martínez Estrada]

F. _____
Licda. Karla María Martínez Estrada
Contadora Municipal

DEPARTAMENTO DE SONSONATE
Municipio de Sonsonate Este
ESTADO DE FLUJO DE FONDOS
Del 01 de Mayo Al 31 de Julio de 2024
En dólares de los Estados Unidos de Norteamérica



karla.martinez

CONSOLIDADO

ESTRUCTURA	CORRIENTE	ANTERIOR
RESULTADO OPERACIONAL NETO	768,672.40	0.00
FUENTES OPERACIONALES	4,952,484.05	0.00
USOS OPERACIONALES	4,183,811.65	0.00
FINANCIAMIENTO CON TERCEROS NETO	(296,771.91)	0.00
SERVICIOS DE LA DEUDA	296,771.91	0.00
RESULTADO NO OPERACIONAL NETO	(12,372.98)	0.00
FUENTES NO OPERACIONALES	33,571.67	0.00
USOS NO OPERACIONALES	45,944.65	0.00
DISPONIBILIDADES FINALES	1,197,336.68	0.00



F. _____
Licda. Patricia de las Mercedes Medina Portillo
Jefa de Unidad Financiera

F. _____
Licda. Karla María Martínez Estrada
Contadora Municipal



DEPARTAMENTO DE SONSONATE
Municipio de Sonsonate Este
VARIACIONES DEL FLUJO DE FONDOS (FUENTES)
 Del 01 de Mayo Al 31 de Julio de 2024
 En dólares de los Estados Unidos de Norteamérica

karla.martinez

CONSOLIDADO

FUENTES	CORRIENTE	ANTERIOR
D. M. x Impuestos Municipales	229,595.13	0.00
D. M. x Tasas y Derechos	893,664.99	0.00
D. M. x Venta de Bienes y Servicios	170,201.31	0.00
D. M. x Ingresos Financieros y Otros	55,214.01	0.00
D. M. x Transferencias Corrientes Recibidas	888,013.28	0.00
D. M. x Ventas de Activos Fijos	1,463.00	0.00
D. M. x Transferencias entre Dependencias Institucionales	1,865,936.88	0.00
D. M. x Operaciones de Ejercicios Anteriores	848,395.45	0.00
OPERACIONALES	4,952,484.05	0.00
Anticipos por Servicios	31,903.65	0.00
Depósitos de Retenciones Fiscales	75.60	0.00
Anticipo de Impuesto Retenido IVA	1,592.42	0.00
NO OPERACIONALES	33,571.67	0.00
TOTAL FUENTES	4,986,055.72	0.00

DEPARTAMENTO DE SONSONATE
Municipio de Sonsonate Este
VARIACIONES DEL FLUJO DE FONDOS (USOS)
Del 01 de Mayo Al 31 de Julio de 2024
En dólares de los Estados Unidos de Norteamérica

karla.martinez

Institucional
CONSOLIDADO

USOS	CORRIENTE	ANTERIOR
Anticipos a Empleados	36,900.49	0.00
Anticipos a Proveedores	150.00	0.00
Depósitos Ajenos	138.96	0.00
Anticipos por Servicios	6.30	0.00
Depósitos de Retenciones Fiscales	4,354.56	0.00
Depósitos por Recaudaciones por Liquidar	1,000.48	0.00
Anticipo de Impuesto Retenido IVA	3,393.86	0.00
A. M. x Remuneraciones	1,097,131.13	0.00
A. M. x Adquisiciones de Bienes y Servicios	628,167.81	0.00
A. M. x Gastos Financieros y Otros	446,487.46	0.00
A. M. x Transferencias Corrientes Otorgadas	43,372.00	0.00
A. M. x Inversiones en Activos Fijos	35,280.95	0.00
A. M. x Amortización de Endeudamiento Público	296,771.91	0.00
A. M. x Transferencias entre Dependencias Institucionales	1,834,948.84	0.00
A. M. x Operaciones de Ejercicios Anteriores	98,423.46	0.00
OPERACIONALES	4,183,811.65	0.00
SERVICIOS DE LA DEUDA	296,771.91	0.00
TOTAL USOS	4,526,528.21	0.00
NO OPERACIONALES	45,944.65	0.00

DEPARTAMENTO DE SONSONATE
Municipio de Sonsonate Este
EJECUCIÓN PRESUPUESTARIA DE INGRESOS

Del 01 de Mayo Al 31 de Julio de 2024

(En dólares de los Estados Unidos de Norteamérica)

Presupuesto Anual
Nivel Presupuestario: 1 (Rubro Presupuestario) - 3 (Objeto Presupuestario)
CONSOLIDADO

Código	Concepto	Presupuesto Modificado	Devengado	Saldo Presupuestario
11	IMPUESTOS	708,365.07	229,595.13	478,769.94
118	IMPUESTOS MUNICIPALES	708,365.07	229,595.13	478,769.94
11801	DE COMERCIO	186,527.52	82,202.92	104,324.60
11802	DE INDUSTRIA	230,437.26	71,878.14	158,559.12
11803	FINANCIEROS	67,968.09	30,860.92	37,107.17
11804	DE SERVICIOS	156,814.38	27,356.51	129,457.87
11805	AGROPECUARIOS	750.68	120.57	630.11
11806	BARES Y RESTAURANTES	522.39	171.96	350.43
11810	HOTELES, MOTELES Y SIMILARES	162.82	22.84	139.98
11812	MAQUINAS TRAGANIQUEL	5,769.36	0.00	5,769.36
11813	MEDICOS HOSPITALARIOS	457.06	84.52	372.54
11814	SERVICIOS PROFESIONALES	148.50	148.59	(0.09)
11815	SERVICIOS DE ESPARCIMIENTO	32,791.32	6,387.75	26,403.57
11816	TRANSPORTE	4,901.43	1,884.62	3,016.81
11817	VALLAS PUBLICITARIAS	1,753.32	545.00	1,208.32
11818	VIALIDAD	16,062.92	5,605.19	10,457.73
11899	IMPUESTOS MUNICIPALES DIVERSOS	3,298.02	2,325.60	972.42
12	TASAS Y DERECHOS	2,579,080.85	893,664.99	1,685,415.86
121	TASAS	2,499,762.50	873,471.14	1,626,291.36
12105	POR SERVICIOS DE CERTIFICACION Y	132,840.47	39,312.03	93,528.44
12106	POR EXPEDICION DE DOCUMENTOS	2,642.99	930.22	1,712.77
12107	POR ACCESO A LUGARES PUBLICOS	220,656.70	72,026.62	148,630.08
12108	ALUMBRADO PUBLICO	250,644.07	112,090.84	138,553.23
12109	ASEO PUBLICO	299,093.00	115,476.66	183,616.34
12110	CASSETAS TELEFONICAS	27.06	0.00	27.06
12111	CEMENTERIOS MUNICIPALES	170,455.66	23,702.22	146,753.44
12112	DESECHOS	11,436.76	5,132.35	6,304.41

DEPARTAMENTO DE SONSONATE
Municipio de Sonsonate Este
EJECUCIÓN PRESUPUESTARIA DE INGRESOS

Del 01 de Mayo Al 31 de Julio de 2024

(En dólares de los Estados Unidos de Norteamérica)

Presupuesto Anual
 Nivel Presupuestario: 1 (Rubro Presupuestario) - 3 (Objeto Presupuestario)
 CONSOLIDADO

Código	Concepto	Presupuesto Modificado	Devengado	Saldo Presupuestario
15312	MULTAS POR REGISTRO CIVIL	1,680.35	509.16	1,171.19
15313	MULTAS AL COMERCIO	163.57	33.60	129.97
15314	OTRAS MULTAS MUNICIPALES	10,232.65	4,938.75	5,293.90
15399	MULTAS E INTERESES DIVERSOS	6,654.77	0.51	6,654.26
154	ARRENDAMIENTO DE BIENES	17,274.48	5,797.29	11,477.19
15401	ARRENDAMIENTO DE BIENES	1,126.00	127.55	998.45
15402	ARRENDAMIENTO DE BIENES	16,148.48	5,669.74	10,478.74
157	OTROS INGRESOS NO CLASIFICADOS	146,818.84	21,503.59	125,315.25
15703	RENTABILIDAD DE CUENTAS	6,595.39	20.03	6,575.36
15799	INGRESOS DIVERSOS	140,223.45	21,483.56	118,739.89
16	TRANSFERENCIAS CORRIENTES	6,495,059.21	1,678,714.99	4,816,344.22
162	TRANSFERENCIAS CORRIENTES DEL	6,464,291.21	1,672,471.55	4,791,819.66
16201	TRANSFERENCIAS CORRIENTES DEL	1,835,281.07	0.00	1,835,281.07
1620701	OBLIGACIONES Y TRANSFERENCIAS	2,773,561.02	1,040,085.36	1,733,475.66
1620703	DIRECCION GENERAL DE TESORERIA	1,855,449.12	632,386.19	1,223,062.93
163	TRANSFERENCIAS CORRIENTES DEL	30,768.00	6,243.44	24,524.56
16301	DE EMPRESAS PRIVADAS NO	14,082.00	0.00	14,082.00
16303	DE ORGANISMOS SIN FINES DE	16,666.68	6,243.44	10,423.24
16304	DE PERSONAS NATURALES	19.32	0.00	19.32
21	VENTA DE ACTIVOS FIJOS	8,883.33	1,463.00	7,420.33
212	VENTA DE BIENES INMUEBLES	8,883.33	1,463.00	7,420.33
21201	VENTA DE TERRENOS	8,883.33	1,463.00	7,420.33
22	TRANSFERENCIAS DE CAPITAL	16,212.35	0.00	16,212.35
222	TRANSFERENCIAS DE CAPITAL DEL	16,212.35	0.00	16,212.35
22201	TRANSFERENCIAS DE CAPITAL DEL	16,212.35	0.00	16,212.35
32	SALDOS AÑOS ANTERIORES	2,560,686.97	0.00	2,560,686.97
321	SALDOS INICIALES DE CAJA Y BANCO	707,535.15	0.00	707,535.15

DEPARTAMENTO DE SONSONATE
Municipio de Sonsonate Este
EJECUCIÓN PRESUPUESTARIA DE EGRESOS

Del 01 de Mayo Al 31 de Julio de 2024

(En dólares de los Estados Unidos de Norteamérica)

Presupuesto Anual
Nivel Presupuestario: 1 (Rubro Presupuestario) - 3 (Objeto Presupuestario)
CONSOLIDADO

Código	Concepto	Presupuesto Modificado	Devengado	Saldo Presupuestario
51	REMUNERACIONES	3,840,200.65	1,195,820.94	2,644,379.71
511	REMUNERACIONES PERMANENTES	3,199,570.20	997,929.02	2,201,641.18
51101	SUELDOS	2,680,795.13	943,733.24	1,737,061.89
51102	SALARIOS POR JORNAL	24,400.00	9,150.00	15,250.00
51103	AGUINALDOS	339,189.39	165.68	339,023.71
51105	DIETAS	108,840.00	40,815.00	68,025.00
51107	BENEFICIOS ADICIONALES	46,345.68	4,065.10	42,280.58
512	REMUNERACIONES EVENTUALES	44,864.85	13,724.03	31,140.82
51201	SUELDOS	39,957.50	13,724.03	26,233.47
51203	AGUINALDOS	4,155.00	0.00	4,155.00
51207	BENEFICIOS ADICIONALES	752.35	0.00	752.35
513	REMUNERACIONES	1,548.45	1,312.65	235.80
51301	HORAS EXTRAORDINARIAS	1,548.45	1,312.65	235.80
514	CONTRIBUCIONES PATRONALES A	246,050.68	77,915.20	168,135.48
51401	POR REMUNERACIONES	240,664.38	76,176.19	164,488.19
51402	POR REMUNERACIONES	5,386.30	1,739.01	3,647.29
515	CONTRIBUCIONES PATRONALES A	248,424.72	85,896.08	162,528.64
51501	POR REMUNERACIONES	242,950.78	83,924.78	159,026.00
51502	POR REMUNERACIONES	5,473.94	1,971.30	3,502.64
517	INDEMNIZACIONES	99,741.75	19,043.96	80,697.79
51701	AL PERSONAL DE SERVICIOS	99,741.75	19,043.96	80,697.79
54	ADQUISICIONES DE BIENES Y	3,509,558.87	754,587.69	2,754,971.18
541	BIENES DE USO Y CONSUMO	1,436,315.41	190,636.06	1,245,679.35
54101	PRODUCTOS ALIMENTICIOS PARA	152,413.19	25,333.46	127,079.73
54102	PRODUCTOS ALIMENTICIOS PARA	994.00	318.50	675.50
54103	PRODUCTOS AGROPECUARIOS Y	22,125.04	1,498.30	20,626.74
54104	PRODUCTOS TEXTILES Y	47,444.17	766.55	46,677.62

DEPARTAMENTO DE SONSONATE
Municipio de Sonsonate Este
EJECUCIÓN PRESUPUESTARIA DE EGRESOS

Del 01 de Mayo Al 31 de Julio de 2024

(En dólares de los Estados Unidos de Norteamérica)

Presupuesto Anual
 Nivel Presupuestario: 1 (Rubro Presupuestario) - 3 (Objeto Presupuestario)
 CONSOLIDADO

Código	Concepto	Presupuesto Modificado	Devengado	Saldo Presupuestario
54304	TRANSPORTES, FLETES Y	88,621.18	6,155.95	82,465.23
54305	SERVICIOS DE PUBLICIDAD	12,213.11	0.00	12,213.11
54313	IMPRESIONES, PUBLICACIONES Y	18,289.06	2,106.48	16,182.58
54314	ATENCIONES OFICIALES	27,041.40	93.55	26,947.85
54316	ARRENDAMIENTO DE BIENES	95,500.52	10,176.90	85,323.62
54317	ARRENDAMIENTO DE BIENES	2,750.00	1,650.00	1,100.00
54399	SERVICIOS GENERALES Y	245,278.62	61,054.41	184,224.21
544	PASAJES Y VIATICOS	4,510.82	0.00	4,510.82
54401	PASAJES AL INTERIOR	1,620.00	0.00	1,620.00
54403	VIATICOS POR COMISION INTERNA	2,890.82	0.00	2,890.82
545	CONSULTORIAS, ESTUDIOS E	19,621.22	162.36	19,458.86
54501	SERVICIOS MEDICOS	1,000.00	0.00	1,000.00
54502	SERVICIOS DEL MEDIO AMBIENTE Y	1,041.66	0.00	1,041.66
54503	SERVICIOS JURIDICOS	3,910.89	0.00	3,910.89
54504	SERVICIOS DE CONTABILIDAD Y	11,622.70	0.00	11,622.70
54505	SERVICIOS DE CAPACITACION	1,045.97	162.36	883.61
54599	CONSULTORIAS, ESTUDIOS E	1,000.00	0.00	1,000.00
546	TRATAMIENTO DE DESECHOS	329,903.84	126,675.39	203,228.45
54602	DEPOSITO DESECHOS	329,903.84	126,675.39	203,228.45
55	GASTOS FINANCIEROS Y OTROS	1,435,472.85	453,218.64	982,254.21
553	INTERESES Y COMISIONES DE	1,202,069.70	447,579.73	754,489.97
55302	DE INSTITUCIONES	23,902.95	15,935.30	7,967.65
55304	DE EMPRESAS PUBLICAS	22,036.82	316.69	21,720.13
55308	DE EMPRESAS PRIVADAS	1,156,129.93	431,327.74	724,802.19
555	IMPUESTOS, TASAS Y DERECHOS	1,384.45	693.31	691.14
55508	DERECHOS	1,384.45	693.31	691.14
556	SEGUROS, COMISIONES Y GASTOS	42,933.63	4,495.56	38,438.07

DEPARTAMENTO DE SONSONATE
Municipio de Sonsonate Este
EJECUCIÓN PRESUPUESTARIA DE EGRESOS

Del 01 de Mayo Al 31 de Julio de 2024

(En dólares de los Estados Unidos de Norteamérica)


Presupuesto Anual
 Nivel Presupuestario: 1 (Rubro Presupuestario) - 3 (Objeto Presupuestario)
 CONSOLIDADO

Código	Concepto	Presupuesto Modificado	Devengado	Saldo Presupuestario
61602	DE SALUD Y SANEAMIENTO	100,000.00	0.00	100,000.00
61603	DE EDUCACIÓN Y RECREACION	142,360.20	0.00	142,360.20
61699	OBRAS DE INFRAESTRUCTURA	122,297.60	0.00	122,297.60
71	AMORTIZACION DE ENDEUDAMIENTO	751,338.74	301,796.37	449,542.37
713	AMORTIZACIONES DE EMPRESTITOS	751,338.74	301,796.37	449,542.37
71302	DE INSTITUCIONES	7,967.65	0.00	7,967.65
71304	DE EMPRESAS PUBLICAS	73,576.14	28,653.81	44,922.33
71308	DE EMPRESAS PRIVADAS	669,794.95	273,142.56	396,652.39
72	SALDOS DE AÑOS ANTERIORES	220,875.68	0.00	220,875.68
721	CUENTAS POR PAGAR DE AÑOS	220,875.68	0.00	220,875.68
72101	CUENTAS POR PAGAR DE AÑOS	220,875.68	0.00	220,875.68
Totales		12,975,362.64	2,787,698.27	10,187,664.37
Total Cuenta		12,975,362.64	2,787,698.27	10,187,664.37
Total Rubro		12,975,362.64	2,787,698.27	10,187,664.37



[Handwritten signature of Patricia de las Mercedes Medina Portillo]

F. _____
 Licda. Patricia de las Mercedes Medina Portillo
 Jefa de Unidad Financiera



[Handwritten signature of Karla María Martínez Estrada]

F. _____
 Licda. Karla María Martínez Estrada
 Contadora Municipal

DEPARTAMENTO DE SONSONATE
Municipio de Sonsonate Este
ECONÓMICO DE INGRESO
 Del 01 de Mayo Al 31 de Julio de 2024
 (En dólares de los Estados Unidos de Norteamérica)


CONSOLIDADO

INGRESOS CORRIENTES		3,027,390.43
INGRESOS TRIBUTARIOS		229,595.13
IMPUESTOS DIRECTOS	229,595.13	
INGRESOS NO TRIBUTARIOS		893,664.99
TASAS	873,471.14	
DERECHOS	20,193.85	
VENTA DE BIENES Y SERVICIOS	170,201.31	
VENTA DE BIENES Y SERVICIOS		170,201.31
INGRESOS FINANCIEROS Y OTROS		55,214.01
RENDIMIENTOS DE TITULOS Y VALORES	125.83	
INTERESES POR MORA Y MULTA	27,787.30	
ARRENDAMIENTOS DE BIENES	5,797.29	
OTROS INGRESOS NO CLASIFICADOS	21,503.59	
TRANSFERENCIAS CORRIENTES		1,678,714.99
TRANSFERENCIAS CORRIENTES DEL SECTOR PUBLICO	1,672,471.55	
TRANSFERENCIAS CORRIENTES DEL SECTOR PRIVADO	6,243.44	
INGRESOS DE CAPITAL		1,463.00
VENTA DE ACTIVOS FIJOS		1,463.00
VENTA DE ACTIVOS FIJOS	1,463.00	
	Total de Ingreso:	3,028,853.43



F. 
 Licda. Patricia de las Mercedes Medina Portillo
 Jefa de Unidad Financiera



F. 
 Licda. Karla María Martínez Estrada
 Contadora Municipal

DEPARTAMENTO DE SONSONATE
Municipio de Sonsonate Este
ECONÓMICO DE EGRESO
Del 01 de Mayo Al 31 de Julio de 2024
(En dólares de los Estados Unidos de Norteamérica)

CONSOLIDADO

GASTOS CORRIENTES		2,239,937.58
GASTOS DE CONSUMO O GESTION OPERATIVA		1,754,909.94
REMUNERACIONES	1,133,121.93	
BIENES Y SERVICIOS	621,788.01	
GASTOS FINANCIEROS Y OTROS		453,188.64
INTERESES Y COMISIONES DE EMPRESTITOS INTERNOS	447,579.73	
IMPUESTOS, TASAS Y DERECHOS	693.31	
SEGUROS, COMISIONES Y GASTOS BANCARIOS	4,465.56	
OTROS GASTOS NO CLASIFICADOS	450.04	
TRANSFERENCIAS CORRIENTES		31,839.00
TRANSFERENCIAS CORRIENTES AL SECTOR PÚBLICO	11,400.00	
TRANSFERENCIAS CORRIENTES AL SECTOR PRIVADO	20,439.00	
GASTOS DE CAPITAL		245,964.32
INVERSIONES EN ACTIVOS FIJOS		38,602.63
BIENES MUEBLES	36,442.63	
INTANGIBLES	2,160.00	
INVERSIONES EN CAPITAL HUMANO		207,361.69
INVERSIONES EN CAPITAL HUMANO	207,361.69	
APLICACIONES FINANCIERAS		301,796.37
AMORTIZACIONES ENDEUDAMIENTO PÚBLICO		301,796.37
AMORTIZACIONES DE EMPRESTITOS INTERNOS	301,796.37	

Total de Egreso: **2,787,698.27**



Licda. Patricia de las Mercedes Medina Portillo
Jefa de Unidad Financiera



F
Licda. Karla María Martínez Estrada
Contadora Municipal