



Alcaldía Municipal de Nueva Guadalupe
Departamento de San Miguel



Nueva Guadalupe, 30/08/2022

Lic. Rafael Atilio Sigüenza
Jefe de Conciliación
Contabilidad Gubernamental
Ministerio de Hacienda
San Salvador-----

Reciba de la Municipalidad de Nueva Guadalupe, un atento y cordial saludo esperando salud y bienestar en el ejercicio de sus funciones.


Por medio de la presente remito los Informes Financieros y presupuestarios correspondientes al Junio 2022 detallado de la forma siguiente:

Informes Impresos


- *Balance de comprobación*
- *Estado de Flujo de Fondos*
- *Variación de Flujo de Fondos (Usos)*
- *Variación de Flujo de Fondos (Fuentes)*
- *Informe de Ejecución Presupuestaria de Ingresos*
- *Informe de Ejecución Presupuestaria de Egresos*
- *clasificación Económica de Ingresos*
- *Clasificación Económica de Egresos*
- *Estado de situación Financiera*
- *Estado de Rendimiento Economico*
- *Notas explicativas*

Sin otro particular que agregar a la presente me suscribo de usted.

Atentamente,

F: 
Carlos Armando Espinoza Martínez
Alcalde





DEPARTAMENTO DE SAN MIGUEL
ALCALDIA MUNICIPAL DE NUEVA GUADALUPE

BALANCE DE COMPROBACIÓN

Del 01 de Enero Al 30 de Junio de 2022

En dólares de los Estados Unidos de Norteamérica

maria.chavez

Institucional

CODIGO		SALDO INICIAL	DEBE	HABER	SALDO ACUMULADO
2	RECURSOS	1,431,749.79	1,691,774.89	1,926,405.77	1,197,118.91
21	FONDOS	251,382.97	1,517,601.78	1,694,529.59	74,455.16
211	DISPONIBILIDADES	239,882.97	877,155.51	1,044,083.32	72,955.16
21101	Caja General	800.00	346,162.91	343,470.40	3,492.51
21101001	Caja General	800.00	346,162.91	343,470.40	3,492.51
21109	Bancos Comerciales M/D	239,082.97	530,992.60	700,612.92	69,462.65
21109001	Bancos Comerciales M/D	239,082.97	530,992.60	700,612.92	69,462.65
212	ANTICIPOS DE FONDOS	11,500.00	1,500.00	11,500.00	1,500.00
21201	Anticipos a Empleados	0.00	1,500.00	0.00	1,500.00
21201001	Anticipos a Empleados	0.00	1,500.00	0.00	1,500.00
21207	Anticipos a Contratistas	11,500.00	0.00	11,500.00	0.00
21207001	Anticipos a Contratistas	11,500.00	0.00	11,500.00	0.00
213	DEUDORES MONETARIOS	0.00	638,946.27	638,946.27	0.00
21310	D. M. x Impuestos Municipales	0.00	12,617.34	12,617.34	0.00
21310001	D. M. x Impuestos Municipales	0.00	12,617.34	12,617.34	0.00
21312	D. M. x Tasas y Derechos	0.00	145,701.09	145,701.09	0.00
21312001	D. M. x Tasas y Derechos	0.00	145,701.09	145,701.09	0.00
21314	D. M. x Venta de Bienes y Servicios	0.00	60,648.86	60,648.86	0.00
21314001	D. M. x Venta de Bienes y Servicios	0.00	60,648.86	60,648.86	0.00
21315	D. M. x Ingresos Financieros y	0.00	20,007.54	20,007.54	0.00
21315001	D. M. x Ingresos Financieros y	0.00	20,007.54	20,007.54	0.00
21316	D. M. x Transferencias Corrientes	0.00	232,383.84	232,383.84	0.00
21316933	Obligaciones y Transferencias	0.00	115,719.48	115,719.48	0.00
21316935	Tesoro Público (DGT)	0.00	116,664.36	116,664.36	0.00
21321	D. M. x Ventas de Activos Fijos	0.00	77.56	77.56	0.00
21321001	D. M. x Ventas de Activos Fijos	0.00	77.56	77.56	0.00
21385	D. M. x Transferencias entre	0.00	86,411.87	86,411.87	0.00
21385001	D. M. x Transferencias entre	0.00	86,411.87	86,411.87	0.00
21389	D. M. x Operaciones de Ejercicios	0.00	81,098.17	81,098.17	0.00
21389001	D. M. x Operaciones de Ejercicios	0.00	81,098.17	81,098.17	0.00
22	INVERSIONES FINANCIERAS	235,328.90	270.19	81,368.36	154,230.73
225	DEUDORES FINANCIEROS	235,328.90	270.19	81,368.36	154,230.73
22551	Deudores Monetarios por Percibir	235,328.90	270.19	81,368.36	154,230.73
22551001	Deudores Monetarios por Percibir	210,836.07	270.19	56,875.53	154,230.73
22551933	OBLIGACIONES Y	7,793.17	0.00	7,793.17	0.00
22551935	TESORO PUBLICO	16,699.66	0.00	16,699.66	0.00
23	INVERSIONES EN EXISTENCIAS	1,748.08	1,600.00	0.00	3,348.08
231	EXISTENCIAS INSTITUCIONALES	1,748.08	1,600.00	0.00	3,348.08
23115	Bienes de Uso y Consumo Diverso	177.45	0.00	0.00	177.45
23115099	Bienes de Uso y Consumo Diverso	177.45	0.00	0.00	177.45
23123	Especies Municipales	1,570.63	1,600.00	0.00	3,170.63
23123001	Especies Municipales Diversas	1,570.63	1,600.00	0.00	3,170.63
24	INVERSIONES EN BIENES DE USO	403,210.32	725.00	0.00	403,935.32
241	BIENES DEPRECIABLES	336,912.51	725.00	0.00	337,637.51
24101	Bienes Inmuebles	113,979.12	0.00	0.00	113,979.12
24101001	Edificios e Instalaciones	113,979.12	0.00	0.00	113,979.12
24107	Adiciones, Reparaciones y Mejoras	7,737.57	0.00	0.00	7,737.57



DEPARTAMENTO DE SAN MIGUEL
ALCALDIA MUNICIPAL DE NUEVA GUADALUPE

BALANCE DE COMPROBACIÓN


Del 01 de Enero Al 30 de Junio de 2022

En dólares de los Estados Unidos de Norteamérica

maria.chavez

Institucional

CODIGO		SALDO INICIAL	DEBE	HABER	SALDO ACUMULADO
24107001	Viales	6,987.57	0.00	0.00	6,987.57
24107004	De Vivienda y Oficinas	750.00	0.00	0.00	750.00
24113	Maquinaria y Equipo de Producción	11,000.00	0.00	0.00	11,000.00
24113001	Maquinarias y Equipos de	11,000.00	0.00	0.00	11,000.00
24117	Equipos de Transporte, Tracción y	30,990.00	0.00	0.00	30,990.00
24117001	Vehículos de Transporte	30,990.00	0.00	0.00	30,990.00
24119	Maquinaria, Equipo y Mobiliario	394,904.31	725.00	0.00	395,629.31
24119001	Mobiliarios	175,792.65	0.00	0.00	175,792.65
24119002	Maquinaria y Equipo	111,775.37	0.00	0.00	111,775.37
24119003	Maquinaria y Equipo de Producción	13,334.00	0.00	0.00	13,334.00
24119004	Equipos Informáticos	35,331.06	0.00	0.00	35,331.06
24119005	Herramientas y Repuestos	4,201.45	0.00	0.00	4,201.45
24119099	Bienes Muebles Diversos	54,469.78	725.00	0.00	55,194.78
24199	Depreciación Acumulada	221,698.49	0.00	0.00	221,698.49
24199001	Bienes Inmuebles	35,109.97	0.00	0.00	35,109.97
24199007	Adiciones, Reparaciones y Mejoras	924.00	0.00	0.00	924.00
24199015	Equipos Médicos y de Laboratorios	9,954.84	0.00	0.00	9,954.84
24199017	Equipos de Transporte, Tracción y	54,764.81	0.00	0.00	54,764.81
24199019	Maquinaria, Equipo y Mobiliario	120,944.87	0.00	0.00	120,944.87
243	BIENES NO DEPRECIABLES	66,297.81	0.00	0.00	66,297.81
24301	Bienes Inmuebles	66,297.81	0.00	0.00	66,297.81
24301001	Terrenos	66,297.81	0.00	0.00	66,297.81
25	INVERSIONES EN PROYECTOS Y	540,079.52	171,577.92	150,507.82	561,149.62
251	INVERSIONES EN BIENES	0.00	0.00	0.00	0.00
25191	Costos Acumulados de la Inversión	7,980.00	0.00	0.00	7,980.00
25191001	Costos Acumulados de la Inversión	7,980.00	0.00	0.00	7,980.00
25199	Aplicación a Gastos de Gestión	7,980.00	0.00	0.00	7,980.00
25199001	Aplicación a Gastos de Gestión	7,980.00	0.00	0.00	7,980.00
252	INVERSIONES EN BIENES DE USO	540,079.52	171,577.92	150,507.82	561,149.62
25203	Remuneraciones Personal Eventual	0.00	11,797.31	0.00	11,797.31
25203002	Salarios por Jornal	0.00	11,797.31	0.00	11,797.31
25231	Minerales y Productos Derivados	0.00	2,228.50	0.00	2,228.50
25231001	Minerales no Metálicos y Productos	0.00	2,228.50	0.00	2,228.50
25233	Materiales de Uso o Consumo	0.00	824.78	0.00	824.78
25233004	Materiales Eléctricos	0.00	824.78	0.00	824.78
25235	Bienes de Uso y Consumo Diverso	0.00	4,560.60	0.00	4,560.60
25235001	Herramientas, Repuestos y	0.00	4,560.60	0.00	4,560.60
25241	Servicios Comerciales	0.00	838.60	0.00	838.60
25241001	Transportes, Fletes y	0.00	838.60	0.00	838.60
25243	Otros Servicios y Arrendamientos	0.00	67,321.53	0.00	67,321.53
25243001	Atenciones Oficiales	0.00	67,321.53	0.00	67,321.53
25245	Arrendamientos y Derechos	0.00	2,140.00	0.00	2,140.00
25245001	De Bienes Muebles	0.00	2,140.00	0.00	2,140.00
25249	Servicios Técnicos y Profesionales	0.00	5,990.62	0.00	5,990.62
25249099	Consultorías, Estudios e	0.00	5,990.62	0.00	5,990.62
25263	Bienes Inmuebles	104,175.50	0.00	0.00	104,175.50
25263099	Inmuebles Diversos	104,175.50	0.00	0.00	104,175.50
25265	Construcciones, Mejoras y	0.00	50,684.48	0.00	50,684.48



DEPARTAMENTO DE SAN MIGUEL
ALCALDIA MUNICIPAL DE NUEVA GUADALUPE

BALANCE DE COMPROBACIÓN

Del 01 de Enero Al 30 de Junio de 2022

En dólares de los Estados Unidos de Norteamérica

maria.chavez

Institucional

CODIGO		SALDO INICIAL	DEBE	HABER	SALDO ACUMULADO
25265001	Viales	0.00	38,866.58	0.00	38,866.58
25265007	De Producción de Bienes y	0.00	11,314.21	0.00	11,314.21
25265008	Supervisión de Infraestructuras	0.00	503.69	0.00	503.69
25273	Maquinaria, Equipo y Mobiliario	16,758.54	2,797.00	0.00	19,555.54
25273002	Equipos Informáticos	0.00	2,797.00	0.00	2,797.00
25273004	Maquinaria y Equipo	15,528.54	0.00	0.00	15,528.54
25273099	Bienes Muebles Diversos	1,230.00	0.00	0.00	1,230.00
25279	Estudios de Preinversión	0.00	22,394.50	0.00	22,394.50
25279003	Programas de Inversión Social	0.00	22,394.50	0.00	22,394.50
25291	Costos Acumulados de la Inversión	3,530,671.77	0.00	0.00	3,530,671.77
25291001	Costos Acumulados de la Inversión	3,530,671.77	0.00	0.00	3,530,671.77
25299	Aplicación Inversiones Públicas	3,111,526.29	0.00	150,507.82	3,262,034.11
25299001	Aplicación Inversiones Públicas	2,386,062.26	0.00	150,507.82	2,536,570.08
25299099	Aplicación A La Inversión Pública	725,464.03	0.00	0.00	725,464.03
	SUB TOTAL	1,431,749.79	1,691,774.89	1,926,405.77	1,197,118.91
4	Obligaciones con Terceros	998,030.33	922,077.49	825,978.43	901,931.27
41	DEUDA CORRIENTE	16,527.79	824,549.02	825,978.43	17,957.20
412	DEPOSITOS DE TERCEROS	16,527.79	11,455.28	8,674.94	13,747.45
41251	Depósitos de Retenciones Fiscales	14,068.31	8,945.11	6,319.47	11,442.67
41251001	Depósitos de Retenciones Fiscales	1,233.83	0.00	0.00	1,233.83
41251935	Dirección General de Tesorería	12,834.48	8,945.11	6,319.47	10,208.84
41254	Anticipo de Impuesto Retenido IVA	2,459.48	2,510.17	2,355.47	2,304.78
41254935	Anticipo de Impuesto Retenido	2,459.48	2,510.17	2,355.47	2,304.78
413	ACREEDORES MONETARIOS	0.00	813,093.74	817,303.49	4,209.75
41351	A. M. x Remuneraciones	0.00	227,805.60	231,873.30	4,067.70
41351001	A. M. x Remuneraciones	0.00	198,737.81	198,737.81	0.00
41351002	AFP-Confia	0.00	4,086.81	4,962.55	875.74
41351003	AFP CRECER	0.00	4,447.88	5,347.25	899.37
41351837	Instituto de Previsión Social de la	0.00	805.20	878.40	73.20
41351893	Instituto Salvadoreño del Seguro	0.00	16,306.60	17,065.19	758.59
41351935	Tesoro Público (DGT)	0.00	3,421.30	4,882.10	1,460.80
41354	A. M. x Adquisiciones de Bienes y	0.00	254,255.22	254,255.22	0.00
41354001	A. M. x Adquisiciones de Bienes y	0.00	236,384.78	236,384.78	0.00
41354383	SOCINUS, S.E.M. DE C.V.	0.00	14,861.44	14,861.44	0.00
41354935	Tesoro Público (DGT)	0.00	3,009.00	3,009.00	0.00
41355	A. M. x Gastos Financieros y Otros	0.00	44,356.49	44,498.54	142.05
41355001	A. M. x Gastos Financieros y Otros	0.00	3,128.72	3,270.77	142.05
41355105	Scotiabank El Salvador S.A.	0.00	2.83	2.83	0.00
41355182	Banco Hipotecario	0.00	8,754.32	8,754.32	0.00
41355243	Primer Banco de los Trabajadores	0.00	32,470.62	32,470.62	0.00
41361	A. M. x Inversiones en Activos Fijos	0.00	78,148.22	78,148.22	0.00
41361001	A. M. x Inversiones en Activos Fijos	0.00	78,148.22	78,148.22	0.00
41371	A. M. x Amortización de	0.00	75,439.42	75,439.42	0.00
41371182	Banco Hipotecario	0.00	49,033.42	49,033.42	0.00
41371243	Primer Banco de los Trabajadores	0.00	26,406.00	26,406.00	0.00
41385	A. M. x Transferencias entre	0.00	110,999.74	110,999.74	0.00
41385001	A. M. x Transferencias entre	0.00	110,999.74	110,999.74	0.00



DEPARTAMENTO DE SAN MIGUEL
ALCALDIA MUNICIPAL DE NUEVA GUADALUPE

BALANCE DE COMPROBACIÓN


Del 01 de Enero Al 30 de Junio de 2022

En dólares de los Estados Unidos de Norteamérica

maria.chavez

Institucional

CODIGO		SALDO INICIAL	DEBE	HABER	SALDO ACUMULADO
41389	A. M. x Operaciones de Ejercicios	0.00	22,089.05	22,089.05	0.00
41389001	A. M. x Operaciones de Ejercicios	0.00	17,026.03	17,026.03	0.00
41389383	SOCINUS, S.E.M. DE C.V.	0.00	3,232.53	3,232.53	0.00
41389837	Instituto de Previsión Social de la	0.00	73.20	73.20	0.00
41389893	Instituto Salvadoreño del Seguro	0.00	702.15	702.15	0.00
41389935	Tesoro Público (DGT)	0.00	1,055.14	1,055.14	0.00
42	FINANCIAMIENTO DE TERCEROS	981,502.54	97,528.47	0.00	883,974.07
422	ENDEUDAMIENTO INTERNO	925,189.85	75,439.42	0.00	849,750.43
42211	Empréstitos de Empresas Públicas	242,622.47	49,033.42	0.00	193,589.05
42211182	Banco Hipotecario	239,731.25	49,033.42	0.00	190,697.83
42211255	FIDEMUNI	2,891.22	0.00	0.00	2,891.22
42219	Empréstitos de Empresas Privadas	682,567.38	26,406.00	0.00	656,161.38
42219243	Primer Banco de los Trabajadores	682,567.38	26,406.00	0.00	656,161.38
424	ACREEDORES FINANCIEROS	56,312.69	22,089.05	0.00	34,223.64
42451	Acreedores Monetarios por Pagar	56,312.69	22,089.05	0.00	34,223.64
42451001	Acreedores Monetarios por Pagar	43,805.71	16,658.17	0.00	27,147.54
42451383	SOCINUS, S.E.M. DE C.V.	3,232.53	3,232.53	0.00	0.00
42451837	Instituto de Pensiones de la Fuerza	157.50	73.20	0.00	84.30
42451893	Instituto Salvadoreño del Seguro	4,654.98	702.15	0.00	3,952.83
42451935	Dirección General de Tesorería	3,411.97	1,423.00	0.00	1,988.97
42451964	Corporación de Municipalidades de	1,050.00	0.00	0.00	1,050.00
	SUB TOTAL	998,030.33	922,077.49	825,978.43	901,931.27
8	OBLIGACIONES PROPIAS	433,719.46	2,853,732.52	2,715,200.70	295,187.64
81	PATRIMONIO ESTATAL	433,719.46	2,157,082.41	2,157,082.41	433,719.46
811	PATRIMONIO	433,719.46	2,157,082.41	2,157,082.41	433,719.46
81105	Patrimonio Municipalidades	181,321.18	0.00	0.00	181,321.18
81105001	Patrimonio Municipalidades	181,321.18	0.00	0.00	181,321.18
81109	Resultado Ejercicios Anteriores	655,197.93	1,279,941.03	877,141.38	252,398.28
81109001	Resultado Ejercicios Anteriores	96,944.06	0.00	0.00	96,944.06
81109002	Resultado del Ejercicio 2003	164,825.37	0.00	0.00	164,825.37
81109003	Resultado del Ejercicio 2004	83,594.85	0.00	0.00	83,594.85
81109004	Resultado del Ejercicio 2005	40,427.84	0.00	0.00	40,427.84
81109005	Resultado del Ejercicio 2006	-1,151.54	0.00	0.00	-1,151.54
81109006	Resultado del Ejercicio 2007	-175,971.98	0.00	0.00	-175,971.98
81109007	Resultado del Ejercicio 2008	-183,474.14	0.00	0.00	-183,474.14
81109008	Resultado del Ejercicio 2009	88,493.15	0.00	0.00	88,493.15
81109009	Resultado del Ejercicio 2010	212,621.38	0.00	0.00	212,621.38
81109010	Resultado del Ejercicio 2011	-36,973.25	0.00	0.00	-36,973.25
81109011	Resultado del Ejercicio 2012	-132,438.71	0.00	0.00	-132,438.71
81109012	Resultado del Ejercicio 2013	-197,222.11	0.00	0.00	-197,222.11
81109013	Resultado del Ejercicio Fiscal 2014	-63,273.96	0.00	0.00	-63,273.96
81109999	Resultado Ejercicios Anteriores	758,796.97	1,279,941.03	877,141.38	355,997.32
81111	Resultado Ejercicio Corriente	-402,799.65	877,141.38	1,279,941.03	0.00
81111001	Resultado Ejercicio Corriente	-402,799.65	877,141.38	1,279,941.03	0.00
83	GASTOS DE GESTION	0.00	696,650.11	0.00	696,650.11
831	GASTOS DE INVERSIONES	0.00	150,507.82	0.00	150,507.82
83169	Proyectos y Programas de	0.00	150,507.82	0.00	150,507.82



DEPARTAMENTO DE SAN MIGUEL
ALCALDIA MUNICIPAL DE NUEVA GUADALUPE

BALANCE DE COMPROBACIÓN

Del 01 de Enero Al 30 de Junio de 2022

En dólares de los Estados Unidos de Norteamérica

maria.chavez

Institucional

CODIGO		SALDO INICIAL	DEBE	HABER	SALDO ACUMULADO
83169001	Proyectos y Programas de	0.00	150,507.82	0.00	150,507.82
833	GASTOS EN PERSONAL	0.00	220,075.99	0.00	220,075.99
83301	Remuneraciones Personal	0.00	168,228.44	0.00	168,228.44
83301001	Sueldos	0.00	148,674.44	0.00	148,674.44
83301005	Dietas	0.00	19,000.00	0.00	19,000.00
83301007	Beneficios Adicionales	0.00	554.00	0.00	554.00
83303	Remuneraciones Personal Eventual	0.00	13,870.62	0.00	13,870.62
83303002	Salarios por Jornal	0.00	13,870.62	0.00	13,870.62
83307	Contribuciones Patronales a	0.00	12,623.61	0.00	12,623.61
83307001	Por Remuneraciones Permanentes	0.00	12,623.61	0.00	12,623.61
83309	Contribuciones Patronales a	0.00	11,608.88	0.00	11,608.88
83309001	Por Remuneraciones Permanentes	0.00	11,608.88	0.00	11,608.88
83311	Gastos de Representación	0.00	9,500.00	0.00	9,500.00
83311001	Por Prestación de Servicios en el	0.00	9,500.00	0.00	9,500.00
83317	Otras Remuneraciones	0.00	4,244.44	0.00	4,244.44
83317001	Honorarios	0.00	4,244.44	0.00	4,244.44
834	GASTOS EN BIENES DE CONSUMO	0.00	168,750.59	0.00	168,750.59
83405	Materiales de Oficina, Productos de	0.00	2,065.95	0.00	2,065.95
83405002	Materiales de Oficina	0.00	2,056.56	0.00	2,056.56
83405003	Libros, Textos, Útiles de Enseñanza	0.00	9.39	0.00	9.39
83409	Productos Químicos, Combustibles	0.00	8,589.30	0.00	8,589.30
83409001	Productos Químicos	0.00	930.34	0.00	930.34
83409003	Combustibles y Lubricantes	0.00	7,658.96	0.00	7,658.96
83411	Minerales y Productos Derivados	0.00	1,747.10	0.00	1,747.10
83411001	Minerales no Metálicos y Productos	0.00	1,747.10	0.00	1,747.10
83413	Materiales de Uso o Consumo	0.00	2,842.19	0.00	2,842.19
83413004	Materiales Eléctricos	0.00	2,842.19	0.00	2,842.19
83415	Bienes de Uso y Consumo Diverso	0.00	6,652.96	0.00	6,652.96
83415001	Herramientas, Repuestos y	0.00	4,166.10	0.00	4,166.10
83415099	Bienes de Uso y Consumo Diverso	0.00	2,486.86	0.00	2,486.86
83417	Servicios Básicos	0.00	102,428.40	0.00	102,428.40
83417001	Servicios de Energía Eléctrica	0.00	78,934.46	0.00	78,934.46
83417003	Servicios de Telecomunicaciones	0.00	5,739.46	0.00	5,739.46
83417005	Alumbrado Público	0.00	17,754.48	0.00	17,754.48
83419	Mantenimiento y Reparación	0.00	8,255.62	0.00	8,255.62
83419001	Mantenimientos y Reparaciones de	0.00	1,295.92	0.00	1,295.92
83419002	Mantenimientos y Reparaciones de	0.00	6,959.70	0.00	6,959.70
83421	Servicios Comerciales	0.00	6,043.70	0.00	6,043.70
83421001	Transportes, Fletes y	0.00	797.00	0.00	797.00
83421007	Servicios de Alimentación	0.00	5,029.89	0.00	5,029.89
83421010	Impresiones, Publicaciones y	0.00	216.81	0.00	216.81
83423	Otros Servicios y Arrendamientos	0.00	12,448.12	0.00	12,448.12
83423001	Atenciones Oficiales	0.00	12,448.12	0.00	12,448.12
83425	Arrendamientos y Derechos	0.00	204.52	0.00	204.52
83425001	De Bienes Muebles	0.00	204.52	0.00	204.52
83427	Pasajes y Viáticos	0.00	1,202.29	0.00	1,202.29
83427003	Viáticos por Comisión Interna	0.00	1,202.29	0.00	1,202.29
83431	Tratamiento de Desechos	0.00	14,861.44	0.00	14,861.44



DEPARTAMENTO DE SAN MIGUEL
ALCALDIA MUNICIPAL DE NUEVA GUADALUPE

BALANCE DE COMPROBACIÓN


Del 01 de Enero Al 30 de Junio de 2022

En dólares de los Estados Unidos de Norteamérica

maria.chavez

Institucional

CODIGO		SALDO INICIAL	DEBE	HABER	SALDO ACUMULADO
83431002	Depósito Desechos	0.00	14,861.44	0.00	14,861.44
83433	Especies Municipales	0.00	1,409.00	0.00	1,409.00
83433001	Especies Municipales Diversas	0.00	1,409.00	0.00	1,409.00
835	GASTOS EN BIENES	0.00	1,547.24	0.00	1,547.24
83507	Equipo y Mobiliario Diversos	0.00	1,547.24	0.00	1,547.24
83507001	Mobiliarios	0.00	149.28	0.00	149.28
83507002	Equipos Informáticos	0.00	869.96	0.00	869.96
83507003	Maquinaria y Equipo	0.00	528.00	0.00	528.00
836	GASTOS FINANCIEROS Y OTROS	0.00	44,498.54	0.00	44,498.54
83601	Primas, Gastos por Seguros y	0.00	828.91	0.00	828.91
83601002	Primas y Gastos de Seguros de	0.00	223.02	0.00	223.02
83601003	Comisiones y Gastos Bancarios	0.00	605.89	0.00	605.89
83603	Impuestos, Tasas y Derechos	0.00	61.83	0.00	61.83
83603099	Impuestos, Tasas y Derechos	0.00	61.83	0.00	61.83
83609	Intereses y Comisiones de la	0.00	41,224.94	0.00	41,224.94
83609004	De Empresas Públicas Financieras	0.00	8,754.32	0.00	8,754.32
83609008	De Empresas Privadas Financieras	0.00	32,470.62	0.00	32,470.62
83613	Gastos Corrientes Diversos	0.00	2,382.86	0.00	2,382.86
83613003	Multas y Costas Judiciales	0.00	22.86	0.00	22.86
83613099	Gastos Diversos	0.00	2,360.00	0.00	2,360.00
837	GASTOS EN TRANSFERENCIAS	0.00	110,999.74	0.00	110,999.74
83799	Transferencias entre Dependencias	0.00	110,999.74	0.00	110,999.74
83799001	Transferencias entre Dependencias	0.00	110,999.74	0.00	110,999.74
839	GASTOS DE ACTUALIZACIONES Y	0.00	270.19	0.00	270.19
83955	Ajustes de Ejercicios Anteriores	0.00	270.19	0.00	270.19
83955001	Ajustes de Ejercicios Anteriores	0.00	270.19	0.00	270.19
85	INGRESOS DE GESTION	0.00	0.00	558,118.29	558,118.29
851	INGRESOS TRIBUTARIOS	0.00	0.00	12,617.34	12,617.34
85119	Impuestos Municipales	0.00	0.00	12,617.34	12,617.34
85119001	De Comercio	0.00	0.00	9,540.31	9,540.31
85119002	De Industria	0.00	0.00	1,985.79	1,985.79
85119018	Vialidad	0.00	0.00	1,091.24	1,091.24
855	INGRESOS FINANCIEROS Y OTROS	0.00	0.00	8,625.29	8,625.29
85509	Arrendamiento de Bienes	0.00	0.00	8,625.29	8,625.29
85509001	Arrendamientos de Bienes Muebles	0.00	0.00	5,186.00	5,186.00
85509002	Arrendamientos de Bienes	0.00	0.00	3,439.29	3,439.29
856	INGRESOS POR TRANSFERENCIAS	0.00	0.00	322,727.30	322,727.30
85601	Multas e Intereses por Mora	0.00	0.00	3,931.59	3,931.59
85601001	Multas por Mora de Impuestos	0.00	0.00	2,328.50	2,328.50
85601002	Intereses por Mora de Impuestos	0.00	0.00	1,520.39	1,520.39
85601012	Multas por Registro Civil	0.00	0.00	82.70	82.70
85605	Transferencias Corrientes del	0.00	0.00	232,383.84	232,383.84
85605933	OBLIGACIONES Y	0.00	0.00	115,719.48	115,719.48
85605935	DIRECCION GENERAL DE	0.00	0.00	116,664.36	116,664.36
85699	Transferencias entre Dependencias	0.00	0.00	86,411.87	86,411.87
85699001	Transferencias entre Dependencias	0.00	0.00	86,411.87	86,411.87
858	INGRESOS POR VENTAS DE	0.00	0.00	206,427.51	206,427.51
85801	Tasas de Servicios Públicos	0.00	0.00	133,735.03	133,735.03



DEPARTAMENTO DE SAN MIGUEL
 ALCALDIA MUNICIPAL DE NUEVA GUADALUPE
 BALANCE DE COMPROBACIÓN
 Del 01 de Enero Al 30 de Junio de 2022

En dólares de los Estados Unidos de Norteamérica

maria.chavez

Institucional

CODIGO		SALDO INICIAL	DEBE	HABER	SALDO ACUMULADO
85801005	Por Servicios de Certificación o	0.00	0.00	5,504.41	5,504.41
85801006	Por Expedición de Documentos de	0.00	0.00	457.70	457.70
85801008	Alumbrado Público	0.00	0.00	29,555.47	29,555.47
85801009	Aseo Público	0.00	0.00	20,303.92	20,303.92
85801011	Cementerios Municipales	0.00	0.00	8.00	8.00
85801014	Fiestas	0.00	0.00	13,210.00	13,210.00
85801015	Mercados	0.00	0.00	6,871.50	6,871.50
85801017	Pavimentación	0.00	0.00	9,271.41	9,271.41
85801018	Postes, Torres y Antenas	0.00	0.00	38,404.00	38,404.00
85801019	Rastro y Tiangué	0.00	0.00	10,148.62	10,148.62
85803	Derechos	0.00	0.00	11,966.06	11,966.06
85803010	Permisos y Licencias Municipales	0.00	0.00	11,076.03	11,076.03
85803011	Cotejo de Fierros	0.00	0.00	860.59	860.59
85803099	Derechos Diversos	0.00	0.00	29.44	29.44
85807	Venta de Servicios Públicos	0.00	0.00	60,648.86	60,648.86
85807001	Servicios Básicos	0.00	0.00	60,648.86	60,648.86
85813	Venta de Bienes Inmuebles	0.00	0.00	77.56	77.56
85813001	Venta de Terrenos	0.00	0.00	77.56	77.56
859	INGRESOS POR	0.00	0.00	7,720.85	7,720.85
85909	Ingresos Diversos	0.00	0.00	7,450.66	7,450.66
85909099	Ingresos Diversos	0.00	0.00	7,450.66	7,450.66
85955	Ajustes de Ejercicios Anteriores	0.00	0.00	270.19	270.19
85955001	Ajustes de Ejercicios Anteriores	0.00	0.00	270.19	270.19
	SUB TOTAL	433,719.46	2,853,732.52	2,715,200.70	295,187.64
	TOTAL	0.00	5,467,584.90	5,467,584.90	0.00

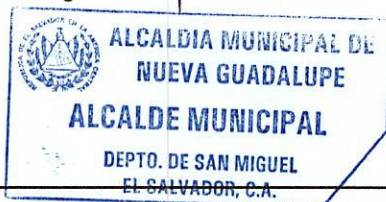
RECURSOS (2)	=	OBLIGACIONES CON TERCEROS (4)	+	OBLIGACIONES PROPIAS
1,197,118.91		901,931.27		295,187.64


SELLO Y FIRMA DE JEFE DE UNIDAD
FINANCIERA

Carlos Armando Espinoza



SELLO Y FIRMA DEL
CONTADOR





DEPARTAMENTO DE SAN MIGUEL
ALCALDIA MUNICIPAL DE NUEVA GUADALUPE
ESTADO DE FLUJO DE FONDOS
Del 01 de Enero Al 30 de Junio de 2022

En dólares de los Estados Unidos de Norteamérica

maria.chavez

Institucional


ESTRUCTURA	CORRIENTE	ANTERIOR
DISPONIBILIDADES INICIALES	239,882.97	271,304.53
RESULTADO OPERACIONAL NETO	(98,708.05)	(11,761.40)
FUENTES OPERACIONALES	638,946.27	2,043,047.78
USOS OPERACIONALES	737,654.32	2,054,809.18
FINANCIAMIENTO CON TERCEROS NETO	(75,439.42)	18,599.76
EMPRESTITOS CONTRATADOS	0.00	87,904.98
SERVICIOS DE LA DEUDA	75,439.42	69,305.22
RESULTADO NO OPERACIONAL NETO	7,219.66	8,278.00
FUENTES NO OPERACIONALES	11,500.00	9,778.00
USOS NO OPERACIONALES	4,280.34	1,500.00
DISPONIBILIDADES FINALES	72,955.16	286,420.89

SELLO Y FIRMA DE JEFE DE UNIDAD FINANCIERA

Carlos Armando Espinoza



SELLO Y FIRMA DEL CONTADOR



DEPARTAMENTO DE SAN MIGUEL
ALCALDIA MUNICIPAL DE NUEVA GUADALUPE
VARIACIONES DEL FLUJO DE FONDOS (USOS)


Del 01 de Enero Al 30 de Junio de 2022

En dólares de los Estados Unidos de Norteamérica

maria.chavez

Institucional

USOS	CORRIENTE	ANTERIOR
Anticipos a Empleados	1,500.00	1,500.00
Depósitos de Retenciones Fiscales	2,625.64	0.00
Anticipo de Impuesto Retenido IVA	154.70	0.00
A. M. x Remuneraciones	227,805.60	192,518.01
A. M. x Adquisiciones de Bienes y Servicios	254,255.22	227,540.96
A. M. x Gastos Financieros y Otros	44,356.49	55,372.47
A. M. x Transferencias Corrientes Otorgadas	0.00	125.00
A. M. x Inversiones en Activos Fijos	78,148.22	411,800.42
A. M. x Amortización de Endeudamiento Público	75,439.42	69,305.22
A. M. x Transferencias entre Dependencias Institucionales	110,999.74	971,293.88
A. M. x Operaciones de Ejercicios Anteriores	22,089.05	196,158.44
OPERACIONALES	737,654.32	2,054,809.18
SERVICIOS DE LA DEUDA	75,439.42	69,305.22
AUMENTO NETO DE DISPONIBILIDADES	0.00	15,116.36
TOTAL USOS	817,374.08	2,140,730.76
NO OPERACIONALES	4,280.34	1,500.00



DEPARTAMENTO DE SAN MIGUEL
ALCALDIA MUNICIPAL DE NUEVA GUADALUPE
VARIACIONES DEL FLUJO DE FONDOS (FUENTES)

Del 01 de Enero Al 30 de Junio de 2022

En dólares de los Estados Unidos de Norteamérica

maria.chavez

Institucional

FUENTES	CORRIENTE	ANTERIOR
Anticipos a Contratistas	11,500.00	0.00
D. M. x Impuestos Municipales	12,617.34	11,678.76
D. M. x Tasas y Derechos	145,701.09	129,349.26
D. M. x Venta de Bienes y Servicios	60,648.86	59,183.82
D. M. x Ingresos Financieros y Otros	20,007.54	28,160.25
D. M. x Transferencias Corrientes Recibidas	232,383.84	43,669.26
D. M. x Ventas de Activos Fijos	77.56	196.35
D. M. x Transferencias de Capital Recibidas	0.00	431,911.51
D. M. x Endeudamiento Público	0.00	87,904.98
D. M. x Transferencias entre Dependencias Institucionales	86,411.87	1,224,690.44
D. M. x Operaciones de Ejercicios Anteriores	81,098.17	114,208.13
OPERACIONALES	638,946.27	2,043,047.78
EMPRESTITOS CONTRATADOS	0.00	87,904.98
Depósitos de Retenciones Fiscales	0.00	7,355.69
Anticipo de Impuesto Retenido IVA	0.00	2,422.31
NO OPERACIONALES	11,500.00	9,778.00
DISMINUCION NETO DE DISPONIBILIDADES	166,927.81	0.00
TOTAL FUENTES	817,374.08	2,140,730.76



DEPARTAMENTO DE SAN MIGUEL
ALCALDIA MUNICIPAL DE NUEVA GUADALUPE
EJECUCIÓN PRESUPUESTARIA DE INGRESOS

Del 01 de Enero Al 30 de Junio de 2022

(En dólares de los Estados Unidos de Norteamérica)

Presupuesto Anual
INSTITUCIONAL

Código	Concepto	Presupuesto Modificado	Devengado	Saldo Presupuestario
11	IMPUESTOS	37,057.12	12,617.34	24,439.78
118	IMPUESTOS MUNICIPALES	37,057.12	12,617.34	24,439.78
11801	DE COMERCIO	30,057.12	9,540.31	20,516.81
11802	DE INDUSTRIA	0.00	1,985.79	(1,985.79)
11818	VIALIDAD	2,000.00	1,091.24	908.76
11899	IMPUESTOS MUNICIPALES DIVERSOS	5,000.00	0.00	5,000.00
12	TASAS Y DERECHOS	284,209.08	145,701.09	138,507.99
121	TASAS	268,609.08	133,735.03	134,874.05
12105	POR SERVICIOS DE CERTIFICACION Y	11,000.00	5,504.41	5,495.59
12106	POR EXPEDICION DE DOCUMENTOS	1,000.00	457.70	542.30
12108	ALUMBRADO PUBLICO	51,494.00	29,555.47	21,938.53
12109	ASEO PUBLICO	43,104.00	20,303.92	22,800.08
12111	CEMENTERIOS MUNICIPALES	700.00	8.00	692.00
12114	FIESTAS	22,208.32	13,210.00	8,998.32
12115	MERCADOS	1,512.00	6,871.50	(5,359.50)
12117	PAVIMENTACION	21,638.76	9,271.41	12,367.35
12118	POSTES, TORRES Y ANTENAS	79,752.00	38,404.00	41,348.00
12119	RASTRO Y TIANGUE	31,200.00	10,148.62	21,051.38
12199	TASAS DIVERSAS	5,000.00	0.00	5,000.00
122	DERECHOS	15,600.00	11,966.06	3,633.94
12210	PERMISOS Y LICENCIAS	8,650.00	11,076.03	(2,426.03)
12211	COTEJO DE FIERROS	1,950.00	860.59	1,089.41
12299	DERECHOS DIVERSOS	5,000.00	29.44	4,970.56
14	VENTA DE BIENES Y SERVICIOS	144,064.00	60,648.86	83,415.14
142	INGRESOS POR PRESTACION DE	144,064.00	60,648.86	83,415.14
14201	SERVICIOS BASICOS	144,064.00	60,648.86	83,415.14
15	INGRESOS FINANCIEROS Y OTROS	17,460.00	20,007.54	(2,547.54)
151	RENDIMIENTO DE TITULOS VALORES	100.00	0.00	100.00




DEPARTAMENTO DE SAN MIGUEL
ALCALDIA MUNICIPAL DE NUEVA GUADALUPE
EJECUCIÓN PRESUPUESTARIA DE INGRESOS

Del 01 de Enero Al 30 de Junio de 2022

(En dólares de los Estados Unidos de Norteamérica)

Presupuesto Anual
INSTITUCIONAL

Código	Concepto	Presupuesto Modificado	Devengado	Saldo Presupuestario
15199	OTRAS RENTABILIDADES	100.00	0.00	100.00
153	MULTAS E INTERESES POR MORA	8,600.00	3,931.59	4,668.41
15301	MULTAS POR MORA DE IMPUESTOS	5,000.00	2,328.50	2,671.50
15302	INTERESES POR MORA DE	3,000.00	1,520.39	1,479.61
15312	MULTAS POR REGISTRO CIVIL	600.00	82.70	517.30
154	ARRENDAMIENTO DE BIENES	8,760.00	8,625.29	134.71
15401	ARRENDAMIENTO DE BIENES	0.00	5,186.00	(5,186.00)
15402	ARRENDAMIENTO DE BIENES	8,760.00	3,439.29	5,320.71
157	OTROS INGRESOS NO CLASIFICADOS	0.00	7,450.66	(7,450.66)
15799	INGRESOS DIVERSOS	0.00	7,450.66	(7,450.66)
16	TRANSFERENCIAS CORRIENTES	464,767.63	232,383.84	232,383.79
162	TRANSFERENCIAS CORRIENTES DEL	464,767.63	232,383.84	232,383.79
1620701	OBLIGACIONES Y TRANSFERENCIAS	231,438.91	115,719.48	115,719.43
1620703	DIRECCION GENERAL DE TESORERIA	233,328.72	116,664.36	116,664.36
21	VENTA DE ACTIVOS FIJOS	200.00	77.56	122.44
211	VENTA DE BIENES MUEBLES	200.00	0.00	200.00
21199	VENTA DE OTROS BIENES MUEBLES	200.00	0.00	200.00
212	VENTA DE BIENES INMUEBLES	0.00	77.56	(77.56)
21201	VENTA DE TERRENOS	0.00	77.56	(77.56)
32	SALDOS AÑOS ANTERIORES	372,121.76	0.00	372,121.76
321	SALDOS INICIALES DE CAJA Y BANCO	189,303.43	0.00	189,303.43
32102	SALDO INICIAL EN BANCO	189,303.43	0.00	189,303.43
322	CUENTAS POR COBRAR ANOS	182,818.33	0.00	182,818.33
32201	CUENTAS POR COBRAR DE AÑOS	182,818.33	0.00	182,818.33



DEPARTAMENTO DE SAN MIGUEL
 ALCALDIA MUNICIPAL DE NUEVA GUADALUPE
 EJECUCIÓN PRESUPUESTARIA DE INGRESOS

Del 01 de Enero Al 30 de Junio de 2022

(En dólares de los Estados Unidos de Norteamérica)

Presupuesto Anual
 INSTITUCIONAL

Totales	1,319,879.59	471,436.23	848,443.36
Total Cuenta	1,319,879.59	471,436.23	848,443.36
Total Rubro	1,319,879.59	471,436.23	848,443.36

SELLO Y FIRMA DE JEFE DE UNIDAD FINANCIERA


Carlos Armando Espinoza



SELLO Y FIRMA DEL CONTADOR

Isarra Chavez






DEPARTAMENTO DE SAN MIGUEL
ALCALDIA MUNICIPAL DE NUEVA GUADALUPE
EJECUCIÓN PRESUPUESTARIA DE EGRESOS

Del 01 de Enero Al 30 de Junio de 2022

(En dólares de los Estados Unidos de Norteamérica)

Presupuesto Anual
INSTITUCIONAL

Código	Concepto	Presupuesto Modificado	Devengado	Saldo Presupuestario
51	REMUNERACIONES	556,814.87	231,873.30	324,941.57
511	REMUNERACIONES PERMANENTES	413,734.54	168,228.44	245,506.10
51101	SUELDOS	338,940.03	148,674.44	190,265.59
51102	SALARIOS POR JORNAL	200.00	0.00	200.00
51103	AGUINALDOS	28,440.51	0.00	28,440.51
51105	DIETAS	45,600.00	19,000.00	26,600.00
51107	BENEFICIOS ADICIONALES	554.00	554.00	0.00
512	REMUNERACIONES EVENTUALES	31,858.94	25,667.93	6,191.01
51202	SALARIOS POR JORNAL	31,858.94	25,667.93	6,191.01
514	CONTRIBUCIONES PATRONALES A	28,864.80	12,623.61	16,241.19
51401	POR REMUNERACIONES	28,864.80	12,623.61	16,241.19
515	CONTRIBUCIONES PATRONALES A	26,395.48	11,608.88	14,786.60
51501	POR REMUNERACIONES	26,395.48	11,608.88	14,786.60
516	GASTOS DE REPRESENTACIÓN	22,800.00	9,500.00	13,300.00
51601	POR PRESTACION DE SERVICIOS EN	22,800.00	9,500.00	13,300.00
517	INDEMNIZACIONES	22,916.67	0.00	22,916.67
51701	AL PERSONAL DE SERVICIOS	22,916.67	0.00	22,916.67
519	REMUNERACIONES DIVERSAS	10,244.44	4,244.44	6,000.00
51901	HONORARIOS	10,244.44	4,244.44	6,000.00
54	ADQUISICIONES DE BIENES Y	423,151.84	254,255.22	168,896.62
541	BIENES DE USO Y CONSUMO	65,324.95	32,520.38	32,804.57
54107	PRODUCTOS QUIMICOS	930.34	930.34	0.00
54110	COMBUSTIBLES Y LUBRICANTES	15,620.21	7,658.96	7,961.25
54111	MINERALES NO METALICOS Y	3,975.60	3,975.60	0.00
54114	MATERIALES DE OFICINA	10,223.23	2,056.56	8,166.67
54116	LIBROS, TEXTOS, UTILES DE	33.25	9.39	23.86
54118	HERRAMIENTAS, REPUESTOS Y	14,827.11	8,726.70	6,100.41
54119	MATERIALES ELECTRICOS	3,699.75	3,666.97	32.78



DEPARTAMENTO DE SAN MIGUEL
ALCALDIA MUNICIPAL DE NUEVA GUADALUPE
EJECUCIÓN PRESUPUESTARIA DE EGRESOS

Del 01 de Enero Al 30 de Junio de 2022

(En dólares de los Estados Unidos de Norteamérica)

Presupuesto Anual
INSTITUCIONAL

Código	Concepto	Presupuesto Modificado	Devengado	Saldo Presupuestario
54121	ESPECIES MUNICIPALES DIVERSAS	3,009.00	3,009.00	0.00
54199	BIENES DE USO Y CONSUMO	13,006.46	2,486.86	10,519.60
542	SERVICIOS BASICOS	196,585.33	102,428.40	94,156.93
54201	SERVICIOS DE ENERGIA ELECTRICA	142,656.65	78,934.46	63,722.19
54203	SERVICIOS DE	15,091.20	5,739.46	9,351.74
54205	ALUMBRADO PUBLICO	38,837.48	17,754.48	21,083.00
543	SERVICIOS GENERALES Y	133,024.63	97,252.09	35,772.54
54301	MANTENIMIENTOS Y REPARACIONES	7,419.77	1,295.92	6,123.85
54302	MANTENIMIENTOS Y REPARACIONES	9,060.11	6,959.70	2,100.41
54304	TRANSPORTES, FLETES Y	1,735.60	1,635.60	100.00
54310	SERVICIOS DE ALIMENTACION	7,729.89	5,029.89	2,700.00
54313	IMPRESIONES, PUBLICACIONES Y	371.44	216.81	154.63
54314	ATENCIONES OFICIALES	104,296.63	79,769.65	24,526.98
54316	ARRENDAMIENTO DE BIENES	2,411.19	2,344.52	66.67
544	PASAJES Y VIATICOS	2,378.37	1,202.29	1,176.08
54403	VIATICOS POR COMISION INTERNA	2,378.37	1,202.29	1,176.08
545	CONSULTORIAS, ESTUDIOS E	7,685.62	5,990.62	1,695.00
54503	SERVICIOS JURIDICOS	1,130.00	0.00	1,130.00
54599	CONSULTORIAS, ESTUDIOS E	6,555.62	5,990.62	565.00
546	TRATAMIENTO DE DESECHOS	18,152.94	14,861.44	3,291.50
54602	DEPOSITO DESECHOS	18,152.94	14,861.44	3,291.50
55	GASTOS FINANCIEROS Y OTROS	94,315.05	44,498.54	49,816.51
553	INTERESES Y COMISIONES DE	84,863.29	41,224.94	43,638.35
55304	DE EMPRESAS PUBLICAS	19,366.86	8,754.32	10,612.54
55308	DE EMPRESAS PRIVADAS	65,496.43	32,470.62	33,025.81
555	IMPUESTOS, TASAS Y DERECHOS	150.87	61.83	89.04
55599	IMPUESTOS, TASAS Y DERECHOS	150.87	61.83	89.04
556	SEGUROS, COMISIONES Y GASTOS	6,918.03	828.91	6,089.12




DEPARTAMENTO DE SAN MIGUEL
ALCALDIA MUNICIPAL DE NUEVA GUADALUPE
EJECUCIÓN PRESUPUESTARIA DE EGRESOS

Del 01 de Enero Al 30 de Junio de 2022

(En dólares de los Estados Unidos de Norteamérica)

Presupuesto Anual
INSTITUCIONAL

Código	Concepto	Presupuesto Modificado	Devengado	Saldo Presupuestario
55601	PRIMAS Y GASTOS DE SEGUROS DE	5,665.32	0.00	5,665.32
55602	PRIMAS Y GASTOS DE SEGUROS DE	223.02	223.02	0.00
55603	COMISIONES Y GASTOS BANCARIOS	1,029.69	605.89	423.80
557	OTROS GASTOS NO CLASIFICADOS	2,382.86	2,382.86	0.00
55703	MULTAS Y COSTAS JUDICIALES	22.86	22.86	0.00
55799	GASTOS DIVERSOS	2,360.00	2,360.00	0.00
61	INVERSIONES EN ACTIVOS FIJOS	97,132.40	78,148.22	18,984.18
611	BIENES MUEBLES	5,873.54	5,069.24	804.30
61101	MOBILIARIOS	279.60	149.28	130.32
61102	MAQUINARIAS Y EQUIPOS	1,126.98	528.00	598.98
61104	EQUIPOS INFORMÁTICOS	3,741.96	3,666.96	75.00
61199	BIENES MUEBLES DIVERSOS	725.00	725.00	0.00
615	ESTUDIOS DE PRE INVERSION	25,991.03	22,394.50	3,596.53
61503	PROGRAMAS DE INVERSION SOCIAL	22,394.50	22,394.50	0.00
61599	PROYECTOS Y PROGRAMAS DE	3,596.53	0.00	3,596.53
616	INFRAESTRUCTURA	65,267.83	50,684.48	14,583.35
61601	VIALES	53,449.93	38,866.58	14,583.35
61607	DE PRODUCCION DE BIENES Y	11,314.21	11,314.21	0.00
61608	SUPERVISION DE	503.69	503.69	0.00
71	AMORTIZACION DE ENDEUDAMIENTO	148,465.43	75,439.42	73,026.01
713	AMORTIZACIONES DE EMPRESTITOS	148,465.43	75,439.42	73,026.01
71304	DE EMPRESAS PUBLICAS	95,763.46	49,033.42	46,730.04
71308	DE EMPRESAS PRIVADAS	52,701.97	26,406.00	26,295.97



DEPARTAMENTO DE SAN MIGUEL
 ALCALDIA MUNICIPAL DE NUEVA GUADALUPE
 EJECUCIÓN PRESUPUESTARIA DE EGRESOS

Del 01 de Enero Al 30 de Junio de 2022

(En dólares de los Estados Unidos de Norteamérica)

Presupuesto Anual
 INSTITUCIONAL

Totales	1,319,879.59	684,214.70	635,664.89
Total Cuenta	1,319,879.59	684,214.70	635,664.89
Total Rubro	1,319,879.59	684,214.70	635,664.89

SELLO Y FIRMA DE JEFE DE UNIDAD FINANCIERA

Carlos Armando Espinoza



~~SELLO Y FIRMA DEL CONTADOR~~





DEPARTAMENTO DE SAN MIGUEL
 ALCALDIA MUNICIPAL DE NUEVA GUADALUPE
 ECONÓMICO DE INGRESO

Del 01 de Enero Al 30 de Junio de 2022

(En dólares de los Estados Unidos de Norteamérica)

INSTITUCIONAL

INGRESOS CORRIENTES		471,358.67
INGRESOS TRIBUTARIOS		12,617.34
IMPUESTOS DIRECTOS	12,617.34	
INGRESOS NO TRIBUTARIOS		145,701.09
TASAS	133,735.03	
DERECHOS	11,966.06	
VENTA DE BIENES Y SERVICIOS		60,648.86
VENTA DE BIENES Y SERVICIOS	60,648.86	
INGRESOS FINANCIEROS Y OTROS		20,007.54
INTERESES POR MORA Y MULTA	3,931.59	
ARRENDAMIENTOS DE BIENES	8,625.29	
OTROS INGRESOS NO CLASIFICADOS	7,450.66	
TRANSFERENCIAS CORRIENTES		232,383.84
TRANSFERENCIAS CORRIENTES DEL SECTOR PUBLICO	232,383.84	
INGRESOS DE CAPITAL		77.56
VENTA DE ACTIVOS FIJOS		77.56
VENTA DE ACTIVOS FIJOS	77.56	
	Total de Ingreso:	471,436.23


SELLO Y FIRMA DE JEFE DE UNIDAD FINANCIERA

Carlos Amando Espinoza



SELLO Y FIRMA DEL CONTADOR





DEPARTAMENTO DE SAN MIGUEL
 ALCALDIA MUNICIPAL DE NUEVA GUADALUPE
ECONÓMICO DE EGRESO

Del 01 de Enero Al 30 de Junio de 2022

(En dólares de los Estados Unidos de Norteamérica)

INSTITUCIONAL

			434,925.12
GASTOS CORRIENTES			434,925.12
GASTOS DE CONSUMO O GESTION OPERATIVA		390,426.58	
REMUNERACIONES	220,075.99		
BIENES Y SERVICIOS	170,350.59		
GASTOS FINANCIEROS Y OTROS		44,498.54	
INTERESES Y COMISIONES DE EMPRESTITOS INTERNOS	41,224.94		
IMPUESTOS, TASAS Y DERECHOS	61.83		
SEGUROS, COMISIONES Y GASTOS BANCARIOS	828.91		
OTROS GASTOS NO CLASIFICADOS	2,382.86		
GASTOS DE CAPITAL			173,850.16
INVERSIONES EN ACTIVOS FIJOS		78,148.22	
BIENES MUEBLES	5,069.24		
INFRAESTRUCTURA	73,078.98		
INVERSIONES EN CAPITAL HUMANO		95,701.94	
INVERSIONES EN CAPITAL HUMANO	95,701.94		
APLICACIONES FINANCIERAS			75,439.42
AMORTIZACIONES ENDEUDAMIENTO PÚBLICO		75,439.42	
AMORTIZACIONES DE EMPRESTITOS INTERNOS	75,439.42		
		Total de Egreso:	684,214.70

[Handwritten signature]

SELLO Y FIRMA DE JEFE DE UNIDAD FINANCIERA

Carlos Armando Espinoza



SELLO Y FIRMA DEL CONTADOR





DEPARTAMENTO DE SAN MIGUEL
ALCALDIA MUNICIPAL DE NUEVA GUADALUPE
ESTADO DE SITUACIÓN FINANCIERA

Al 30 de Junio de 2022

En dólares de los Estados Unidos de Norteamérica

maria.chavez

Institucional

RECURSOS	Corriente	Anterior
FONDOS	74,455.16	685,725.41
DISPONIBILIDADES	72,955.16	286,420.89
Caja General	3,492.51	1,509.04
Bancos Comerciales M/D	69,462.65	284,911.85
ANTICIPOS DE FONDOS	1,500.00	1,500.00
Anticipos a Empleados	1,500.00	1,500.00
DEUDORES MONETARIOS	0.00	397,804.52
D. M. x Transferencias Corrientes Recibidas	0.00	87,338.52
D. M. x Transferencias de Capital Recibidas	0.00	310,466.00
INVERSIONES FINANCIERAS	154,230.73	450,113.87
DEUDORES FINANCIEROS	154,230.73	450,113.87
Deudores Monetarios por Percibir	154,230.73	450,113.87
INVERSIONES EN EXISTENCIAS	3,348.08	1,076.95
EXISTENCIAS INSTITUCIONALES	3,348.08	1,076.95
Bienes de Uso y Consumo Diverso	177.45	177.45
Especies Municipales	3,170.63	899.50
INVERSIONES EN BIENES DE USO	403,935.32	391,632.85
BIENES DEPRECIABLES	337,637.51	325,335.04
Bienes Inmuebles	113,979.12	113,979.12
Adiciones, Reparaciones y Mejoras de Bienes	7,737.57	6,987.57
Maquinaria y Equipo de Producción	11,000.00	11,000.00
Equipos de Transporte, Tracción y Elevación	30,990.00	30,990.00
Maquinaria, Equipo y Mobiliario Diverso	395,629.31	381,111.92
Depreciación Acumulada	221,698.49	218,733.57
BIENES NO DEPRECIABLES	66,297.81	66,297.81
Bienes Inmuebles	66,297.81	66,297.81
INVERSIONES EN PROYECTOS Y PROGRAMAS	561,149.62	631,381.09
Costos Acumulados de la Inversión	7,980.00	7,980.00
Aplicación a Gastos de Gestión	7,980.00	7,980.00
INVERSIONES EN BIENES DE USO PUBLICO Y DESARROLLO SOCIAL	561,149.62	631,381.09
Remuneraciones Personal Eventual	11,797.31	1,969.97
Productos Alimenticios, Agropecuarios y Forestales	0.00	796.73
Productos Textiles y Vestuarios	0.00	283.33
Materiales de Oficina, Productos de Papel e Impresos	0.00	15.95
Productos Químicos, Combustibles y Lubricantes	0.00	77.50
Minerales y Productos Derivados	2,228.50	1,683.25
Materiales de Uso o Consumo	824.78	700.00
Bienes de Uso y Consumo Diverso	4,560.60	10,720.11
Mantenimiento y Reparación	0.00	700.00
Servicios Comerciales	838.60	2,748.05
Otros Servicios y Arrendamientos	67,321.53	10,967.19
Arrendamientos y Derechos	2,140.00	933.32
Servicios Técnicos y Profesionales	5,990.62	1,666.03
Bienes Inmuebles	104,175.50	104,175.50
Construcciones, Mejoras y Ampliaciones	50,684.48	385,570.58
Maquinaria, Equipo y Mobiliario Diverso	19,555.54	16,758.54
Estudios de Preinversión	22,394.50	15,715.09
Costos Acumulados de la Inversión	3,530,671.77	2,985,430.74
Aplicación Inversiones Públicas	3,262,034.11	2,909,530.79
TOTAL DE RECURSOS	1,197,118.91	2,159,930.17
OBLIGACIONES CON TERCEROS	Corriente	Anterior
DEUDA CORRIENTE	17,957.20	43,413.32
DEPOSITOS DE TERCEROS	13,747.45	16,643.07
Depósitos de Retenciones Fiscales	11,442.67	14,220.76
Anticipo de Impuesto Retenido IVA	2,304.78	2,422.31
ACREEDORES MONETARIOS	4,209.75	26,770.25
A. M. x Remuneraciones	4,067.70	24,790.25



DEPARTAMENTO DE SAN MIGUEL
 ALCALDIA MUNICIPAL DE NUEVA GUADALUPE
 ESTADO DE SITUACIÓN FINANCIERA

Al 30 de Junio de 2022

En dólares de los Estados Unidos de Norteamérica

maria.chavez

Institucional


A. M. x Adquisiciones de Bienes y Servicios	0.00	1,700.00
A. M. x Gastos Financieros y Otros	142.05	280.00
FINANCIAMIENTO DE TERCEROS	883,974.07	1,010,644.28
ENDEUDAMIENTO INTERNO	849,750.43	984,679.52
Empréstitos de Empresas Públicas Financieras	193,589.05	289,682.41
Empréstitos de Empresas Privadas Financieras	656,161.38	694,997.11
ACREEDORES FINANCIEROS	34,223.64	25,964.76
Acreedores Monetarios por Pagar	34,223.64	25,964.76
TOTAL DE OBLIGACIONES CON TERCEROS	901,931.27	1,054,057.60
OBLIGACIONES PROPIAS	Corriente	Anterior
PATRIMONIO ESTATAL	433,719.46	836,519.11
PATRIMONIO	433,719.46	836,519.11
Patrimonio Municipalidades	181,321.18	181,321.18
Resultado Ejercicios Anteriores	252,398.28	655,197.93
RESULTADO DEL EJERCICIO A LA FECHA	(138,531.82)	269,353.46
TOTAL DE OBLIGACIONES PROPIAS	295,187.64	1,105,872.57

JEFE DE UNIDAD FINANCIERA

Carlos Amando Espinoza



CONTADOR MUNICIPAL




Institucional
 Nivel: 3 Subgrupo

DEPARTAMENTO DE SAN MIGUEL
 ALCALDIA MUNICIPAL DE NUEVA GUADALUPE
 ESTADO DE RENDIMIENTO ECONOMICO
 Del 01 de Enero Al 30 de Junio de 2022
 (En dólares de los Estados Unidos de Norteamérica)

maria.chavez

GASTO DE GESTION	CORRIENTE	ANTERIOR	INGRESO DE GESTION	CORRIENTE	ANTERIOR
GASTOS DE GESTION	696,650.11	2,176,017.54	INGRESOS DE GESTION	558,118.29	2,445,371.00
GASTOS DE INVERSIONES	150,507.82	198,620.94	INGRESOS TRIBUTARIOS	12,617.34	11,678.76
GASTOS EN PERSONAL	220,075.99	215,338.29	INGRESOS FINANCIEROS Y OTROS	8,625.29	3,456.77
GASTOS EN BIENES DE CONSUMO Y	168,750.59	197,199.50	INGRESOS POR TRANSFERENCIAS	322,727.30	1,376,669.92
GASTOS EN BIENES CAPITALIZABLES	1,547.24	1,782.19	CORRIENTES RECIBIDAS		
GASTOS FINANCIEROS Y OTROS	44,498.54	55,652.47	INGRESOS POR TRANSFERENCIAS		
GASTOS EN TRANSFERENCIAS OTORGADAS	110,999.74	971,418.88	INGRESOS POR DE CAPITAL	206,427.51	188,729.43
GASTOS DE ACTUALIZACIONES Y AJUSTES	270.19	536,005.27	INGRESOS POR VENTAS DE BIENES Y		
			SERVICIOS	7,720.85	122,458.61
			INGRESOS POR ACTUALIZACIONES Y		
SUBTOTAL	696,650.11	2,176,017.54	SUBTOTAL	558,118.29	2,445,371.00
RESULTADO DEL EJERCICIO (SUPERAVIT)	0.00	269,353.46	RESULTADO DEL EJERCICIO (DEHICIT)	138,531.82	0.00
TOTAL DE GASTOS DE GESTION	696,650.11	2,445,371.00	TOTAL DE INGRESOS DE GESTION	696,650.11	2,445,371.00


 SELLO Y FIRMA DE JEFE DE UNIDAD FINANCIERA
 Carlos Amardo Espinoza



SELLO Y FIRMA DEL CONTADOR

Alcaldía Municipal

De

Nueva Guadalupe



Notas Explicativas

JUNIO DE 2022

NOTAS EXPLICATIVAS

Importancia

Las notas explicativas a los Estados Financieros representan la divulgación de cierta información que no está directamente reflejada en dichos estados, y que es de utilidad para que los usuarios de la información financiera tomen decisiones con una base objetiva. Esto implica que estas notas explicativas no sean en sí misma un estado financiero, si no que forman parte integral de ellos, siendo obligatoria su presentación.

En ningún caso debe dejar de redactarse una nota, si no existe el evento, transacción o saldo deberá expresarse tal situación. Podrán incluirse otras notas cuando las circunstancias de cada institución así lo requieran y por requerimiento de los auditores externos u organismos gubernamentales y no gubernamentales; en tales casos la nota deberá intercalarse donde corresponda.

Objetivo

- Narran los eventos más importantes que ocurrieron durante el ejercicio fiscal.*

Característica

- Son parte integrante de los mismos, y su objeto es complementar los estados básicos con información relevante.*
- Son explicaciones que amplían el origen y significación de los datos y cifras que se presentan en dichos estados, proporciona ciertos eventos económicos que han afectado o podrían afectar a la entidad.*

Nota 1. Operaciones

La alcaldía Municipal de Nueva Guadalupe tiene un ente autónomo que su principal función es la ejecución de proyectos que lleven al municipio al desarrollo local económico y social, así como también la prestación de servicios como agua potable, aseo público, alumbrado público, certificaciones entre otros. Los estados financieros están presentados en moneda de curso legal (dólares de Estados Unidos de América).

Nota 2. Principales políticas contables

2.1 Normas técnicas y principios de contabilidad

Los presentes Estados Financieros han sido preparados por la municipalidad de Nueva Guadalupe con base a las Normas de Contabilidad Gubernamental y en determinados casos por las NIC, estas últimas se han adoptado cuando se ha presentado algún evento especial que está fuera del contexto de la normativa gubernamental, utilizando el criterio prudencial del contador.

2.2 Inversiones Intangibles

La vida útil que se les da a los Intangibles depende de los criterios técnicos de un especialista en la materia para su aplicación, su amortización se realiza mediante cargos sistemáticos a resultados.

2.3 Inversiones en Existencias

Las existencias de especies municipales podrán actualizarse al término del ejercicio contable, al valor del costo de reposición.

El método de inventario utilizado PEPS.

2.4 Inversiones en Bienes de Uso

- a) Los inmuebles y muebles se registran a su valor del costo de adquisición o construcción;*
- b) El importe de los revalúo se acredita al Patrimonio Estatal.
El método de cálculo de la depreciación es por método de línea recta.*
- c) Las reparaciones, las adiciones y mejoras que aumentan el valor del bien o que prolonguen su vida útil son consideradas como parte de los Bienes Depreciables.*
- d) Son considerados como bienes de larga duración (depreciables), aquellos cuyo valor de adquisición individual es mayor de \$ 600.00.*

2.5 Ingresos

Los ingresos que obtiene la institución son en concepto de tasas e impuestos por servicios, los cuales son reconocidos por el principio del devengamiento, incluyendo los intereses por cobrar, quedando reflejado por el lado de los Deudores Monetarios por Percibir.

Nota 3. Caja y bancos

Las cuentas que componen las disponibilidades al 30 de junio de 2022 ascienden a la cantidad de \$ 74,455.16 respectivamente, depositados y contemplan Fondos Municipales, fondos FODES 25% y 75%, FODES LIBRE DISPONIBILIDAD en el Banco Cuscatlán y Banco Hipotecario. El detalle de las cuentas del rubro de DISPONIBILIDADES, se detallan a continuación:

Caja general por \$3,492.51,

Anticipo de fondos por \$1,500

A empleados por apertura de fondo circulante por \$1,000

Disponible para cambio en colecturía \$500

Número de.cuenta	Nombre de la cuenta	Saldo
640009780	FONDO PARA LA ATENCION DE EMERGENCIA POR PANDEMIA DEL COVID-19 Y ALERTA ROJA POR TORMENTA	\$ 8,448.97
640009926	PROY. DE CONSTRUCCION DE VIVIENDAS A FAMILIAS AFECTADAS A FAMILIAS DE ESCASOS RECURSOS POR LA TORMENTA AMANDA DEL MUNICIPIO DE NUEVA GUADALUPE	\$ 5,423.19
640002115	TESORERIA MUNICIPAL DE NUEVA GUADALUPE, FODES FUNCIONAMIENTO	\$ 201.19
640002107	TESORERIA MUNICIPAL DE NUEVA GUADALUPE, FODES FUNCIONAMIENTO	\$ 392.18
640006471	PROYECTO FIESTAS PATRONALES AÑO 2016	\$ 1,378.61
640006633	PROYECTO DE FORTALECIMIENTO DE LA EDUCACION MEDIA Y SUPERIOR EN EL MUNICIPIO DE NUEVA GUADALUPE	\$ 4,259.33
640008172	ALCALDIA MUNICIPAL DE NUEVA GUADALUPE, PROYECTO APOYO AL DEPORTE, ARTE Y CULTURA	\$ 88.16

640008180	PROYECTO PROGRAMA DE DESARROLLO LOCAL PARA LA PRODUCCION DE AVE MEJORADA, SEGUNDA FASE	\$	1,097.35
640008989	PROY. CONSTRUCCION DE ADOQUINADO DE DOS TRAMOS DE CALLE 2° AVENIDA SUR Y 6° CALLE ORIENTE, BARRIO EL CALVARIO, MUNICIPIO DE NUEVA GUADALUPE, DEPARTAMENTO DE SAN MIGUEL	\$	495.48
640009144	PROY. CONSTRUCCION DE OBRAS DE DRENAJE DE AGUAS LLUVIAS EN EL SECTOR CONOCIDO COMO LA JOYA DEL CANTON PLANES DE SAN SEBASTIAN, MUNICIPIO DE NUEVA GUADALUPE	\$	103.38
640009411	2% FODES INVERSION	\$	2,277.70
640009756	FONDO PARA LA ATENCION DE MERGENCIA POR COVID-19	\$	553.82
371-301-00-000033-7	FODES LIBRE DISPONIBILIDAD	\$	19,711.35
640002476	TESORERIA MUNICIPAL DE NUEVA GUADALUPE, FONDOS PROPIOS	\$	7,800.42
640007885	ALCALDIA MUNICIPAL DE NUEVA GUADALUPE 5% FIESTAS	\$	11,570.52
640008415	PROY. DOTACION DE CANASTAS BASICAS PARA LOS ADULTOS MAYORES Y PERSONAS DE ESCASOS RECURSOS	\$	663.31
6400010002	PROY. INFRAESTRUCTURA Y DESARROLLO LOCAL EN EL MUNICIPIO Y SUS COMUNIDADES	\$	2025.62
640010088	PROY. ADOQUINADO DE TRAMO FINAL SEGUNDA CALLE PONIENTE, BARRIO EL CALVARIO DEL MUNICIPIO DE NUEVA GUADALUPE	\$	1,967.20
640010150	PROY. CONSTRUCCION CUNETAS Y COLOCACION DE CONCRETO HIDRAULICO EN TRAMO DE LA CALLE DEL CANTON SAN LUIS, EN EL MUNICIPIO DE NUEVA GUADALUPE	\$	0.70
640010223	PROY. ILUMINACION Y CONSTRUCCION DE BAÑOS EN CANCHA EL CAITE DEL MUNICIPIO DE NUEVA GUYADALUPE	\$	845.06

6470009985	PROY. ALCALDIA DE NUEVA GUADALUPE, DEPARTAMENTO DE SAN MIGUEL PARA EL DESARROLLO Y EJECUCION DEL PROYECTO A BENEFICIO PARA EL MUNICIPIO Y SUS COMUNIDADES	\$	159.11
	TOTAL	\$	69,462.65

Nota 4. Deudores Financieros

Este grupo comprende todos los movimientos de las cuentas que controlan los deudores por convenios o derechos pendientes de percepción, que al 30 de junio de 2021 se detallan así:

A) Deudores Monetarios por Percibir:

FUENTE	CONCEPTO	MONTO
FONDOS PROPIOS	MORA TRIBUTARIA DE AÑOS ANTERIORES	\$154,230.73
TOTAL		\$154,230.73

Nota 5. Inversiones en Bienes de Uso

Al 30 de Junio, el monto neto de los Bienes de Uso asciende a \$403,935.32 el detalle es el siguiente:

BIENES INMUEBLES	\$113,979.12
INFRAESTRUCTURA	\$7,737.57
MAQUINARIA Y EQUIPO DE PRODUCCION	\$11,000
EQUIPO DE TRASPORTE TRACCIÓN Y ELEVACIÓN	\$30,990.00
MAQUINARIA, EQUIPO Y MOBILIARIO DIVERSO	\$395,629.31
DEPRECIACIÓN ACUMULADA	(\$221,698.49)
TOTAL BIENES DEPRECIABLES	\$ 337,637.51
(+)BIENES NO DEPRECIABLES	\$66,297.81
total	\$ 403,935.32

Nota 6. Inversión en Proyectos y Programas

Al 30 de Junio el saldo de proyectos y programas es por \$561,149.62 esto se debe a que no se han realizado partidas complementarias del proyecto.

Nota 7. Endeudamiento Interno

Al 30 de Junio la institución mantiene como Endeudamiento Interno un saldo de \$ 849,750.43

Banco hipotecario \$190,697.83

Primer Banco de los Trabajadores \$656,161.38

Empréstitos de Empresas Privadas Financieras

Total \$ 849,750.43

Anexar:

Para cada uno de los préstamos que componen la cuenta deberá detallarse:

<i>Organismo o Entidad</i>	<i>Fecha Otorgado</i>	<i>Monto Inicial</i>	<i>Saldo</i>
<i>BANCO HIPOTECARIO</i>	<i>28/06/2019</i>	<i>\$ 475,0000</i>	<i>\$190,697.83</i>
<i>PRIMER BANCO DE LOS TRABAJADORES</i>	<i>31/07/2020</i>	<i>\$750,000.00</i>	<i>\$656,161.38</i>
		<i>TOTAL</i>	<i>\$849,750.43</i>

Nota 8. Acreedores Financieros

Comprende las cuentas que registran y controlan los acreedores por pagos provisionales dispuestos por normas legales, así como estimaciones de compromisos u otras obligaciones de pagos futuros.

Acreedores Monetarios por Pagar: \$34,223.64

Nota 10. Gastos de Gestión

Comprende los gastos de gestión institucionales durante el ejercicio corriente, los cuales se detallan a continuación:

<i>GASTOS EN INVERSIONES PÚBLICA</i>	<i>\$150,507.82</i>
<i>GASTOS EN PERSONAL</i>	<i>\$220,075.99</i>
<i>GASTOS EN BIENES DE CONSUMO Y SERVICIOS</i>	<i>\$168,750.59</i>

GASTOS EN BIENES	\$1,547.24
GASTOS FINANCIEROS Y OTROS	\$44,498.54
GASTOS EN TRANSFERENCIAS OTORGADAS	\$110,999.74
GASTOS DE ACTUALIZACIÓN	\$270.19
Total Gastos de Gestión	\$696,650.11

Nota 11. Ingresos de Gestión

Este grupo comprende los Ingresos de Gestión percibidos durante el periodo del 1 de enero al 30 de Junio , comprende las siguientes cuentas:

Debe revelarse información sobre lo siguiente:

- (a) *El monto de las transferencias ya sea de capital o corriente percibidos en el transcurso del ejercicio;*
- (b) *Alcance de las subvenciones o subsidios del gobierno reconocido en los Estados Financieros, así como una indicación de otras modalidades de ayudas gubernamentales, de las que se hayan beneficiado directamente o indirectamente la institución.*

INGRESOS TRIBUTARIOS	\$ 12,617.34
INGRESOS FINANCIEROS Y OTROS	\$ 8,625.29
INGRESOS POR TRANSFERENCIAS CORRIENTES RECIBIDAS	\$ 322,7274.30
INGRESOS POR VENTAS DE BIENES Y SERVICIOS	\$206,427.51
INGRESOS DIVERSOS	\$7,720.85
TOTAL INGRESOS DE GESTIÓN	\$558,118.29

F. _____
Licda,
Contadora municipal

