



*Alcaldía Municipal de Nueva Guadalupe*  
*Departamento de San Miguel*



Nueva Guadalupe, 17/02/2023

*Licda Gertrudis del Carmen Rivera Arévalo*  
*Jefe División de Consolidación*  
*Dirección General de Contabilidad Gubernamental*  
*Ministerio de Hacienda*  
*San Salvador-----*

*Reciba de la Municipalidad de Nueva Guadalupe, un atento y cordial saludo esperando salud y bienestar en el ejercicio de sus funciones.*

*Por medio de la presente remito los Informes Financieros y presupuestarios correspondientes al cierre preliminar de 2022 detallado de la forma siguiente:*

***Informes Impresos***

- *Balance de comprobación*
- *Estado de Flujo de Fondos*
- *Variación de Flujo de Fondos (Usos)*
- *Variación de Flujo de Fondos (Fuentes)*
- *Informe de Ejecución Presupuestaria de Ingresos*
- *Informe de Ejecución Presupuestaria de Egresos*
- *Clasificación Económica de Ingresos*
- *Clasificación Económica de Egresos*
- *Estado de Situación Financiera*
- *Estado de Rendimiento Economico*
- *Notas explicativas a los Estados Financieros*

*Sin otro particular que agregar a la presente me suscribo de usted.*

*Atentamente,*

*F. *

*Carlos Armando Espinoza Martínez*

*Alcalde*



**DEPARTAMENTO DE SAN MIGUEL**  
**ALCALDIA MUNICIPAL DE NUEVA GUADALUPE**  
**BALANCE DE COMPROBACIÓN**

Del 01 de Enero Al 31 de Diciembre de 2022 \*- Cierre Preliminar

En dólares de los Estados Unidos de Norteamérica

maria.chavez

Institucional

CODIGO		SALDO INICIAL	DEBE	HABER	SALDO ACUMULADO
2	RECURSOS	1,431,749.79	3,444,614.10	3,930,268.00	946,095.89
21	FONDOS	251,382.97	3,193,381.80	3,281,774.50	162,990.27
211	DISPONIBILIDADES	239,882.97	1,764,695.40	1,948,649.76	55,928.61
21101	Caja General	800.00	637,521.08	637,521.08	800.00
21101001	Caja General	800.00	637,521.08	637,521.08	800.00
21109	Bancos Comerciales M/D	239,082.97	1,127,174.32	1,311,128.68	55,128.61
21109001	Bancos Comerciales M/D	239,082.97	1,127,174.32	1,311,128.68	55,128.61
212	ANTICIPOS DE FONDOS	11,500.00	1,500.00	13,000.00	0.00
21201	Anticipos a Empleados	0.00	1,500.00	1,500.00	0.00
21201001	Anticipos a Empleados	0.00	1,500.00	1,500.00	0.00
21207	Anticipos a Contratistas	11,500.00	0.00	11,500.00	0.00
21207001	Anticipos a Contratistas	11,500.00	0.00	11,500.00	0.00
213	DEUDORES MONETARIOS	0.00	1,427,186.40	1,320,124.74	107,061.66
21310	D. M. x Impuestos Municipales	0.00	40,189.20	26,373.21	13,815.99
21310001	D. M. x Impuestos Municipales	0.00	40,189.20	26,373.21	13,815.99
21312	D. M. x Tasas y Derechos	0.00	325,609.47	296,178.69	29,430.78
21312001	D. M. x Tasas y Derechos	0.00	325,609.47	296,178.69	29,430.78
21314	D. M. x Venta de Bienes y	0.00	151,769.70	126,685.40	25,084.30
21314001	D. M. x Venta de Bienes y	0.00	151,769.70	126,685.40	25,084.30
21315	D. M. x Ingresos Financieros y	0.00	49,468.56	49,468.56	0.00
21315001	D. M. x Ingresos Financieros y	0.00	49,468.56	49,468.56	0.00
21316	D. M. x Transferencias Corrientes	0.00	544,767.65	506,037.06	38,730.59
21316933	Obligaciones y Transferencias	0.00	311,438.93	292,152.40	19,286.53
21316935	Tesoro Público (DGT)	0.00	233,328.72	213,884.66	19,444.06
21321	D. M. x Ventas de Activos Fijos	0.00	453.10	453.10	0.00
21321001	D. M. x Ventas de Activos Fijos	0.00	453.10	453.10	0.00
21385	D. M. x Transferencias entre	0.00	202,930.29	202,930.29	0.00
21385001	D. M. x Transferencias entre	0.00	202,930.29	202,930.29	0.00
21389	D. M. x Operaciones de Ejercicios	0.00	111,998.43	111,998.43	0.00
21389001	D. M. x Operaciones de Ejercicios	0.00	111,998.43	111,998.43	0.00
22	INVERSIONES FINANCIERAS	235,328.90	1,712.14	113,710.57	123,330.47
225	DEUDORES FINANCIEROS	235,328.90	1,712.14	113,710.57	123,330.47
22551	Deudores Monetarios por Percibir	235,328.90	1,712.14	113,710.57	123,330.47
22551001	Deudores Monetarios por Percibir	210,836.07	1,712.14	89,217.74	123,330.47
22551933	OBLIGACIONES Y	7,793.17	0.00	7,793.17	0.00
22551935	DIRECCION GENERAL DE	16,699.66	0.00	16,699.66	0.00
23	INVERSIONES EN EXISTENCIAS	1,748.08	3,434.00	3,468.24	1,713.84
231	EXISTENCIAS INSTITUCIONALES	1,748.08	3,434.00	3,468.24	1,713.84
23115	Bienes de Uso y Consumo Diverso	177.45	0.00	177.45	0.00
23115099	Bienes de Uso y Consumo Diverso	177.45	0.00	177.45	0.00
23123	Especies Municipales	1,570.63	3,434.00	3,290.79	1,713.84
23123001	Especies Municipales Diversas	1,570.63	3,434.00	3,290.79	1,713.84
24	INVERSIONES EN BIENES DE USO	403,210.32	725.00	3,733.05	400,202.27
241	BIENES DEPRECIABLES	336,912.51	725.00	3,733.05	333,904.46
24101	Bienes Inmuebles	113,979.12	0.00	0.00	113,979.12
24101001	Edificios e Instalaciones	113,979.12	0.00	0.00	113,979.12
24107	Adiciones, Reparaciones y	7,737.57	0.00	0.00	7,737.57

**DEPARTAMENTO DE SAN MIGUEL**  
**ALCALDIA MUNICIPAL DE NUEVA GUADALUPE**  
**BALANCE DE COMPROBACIÓN**

Del 01 de Enero Al 31 de Diciembre de 2022 \*- Cierre Preliminar

En dólares de los Estados Unidos de Norteamérica

maria.chavez

Institucional

CODIGO		SALDO INICIAL	DEBE	HABER	SALDO ACUMULADO
24107001	Viales	6,987.57	0.00	0.00	6,987.57
24107004	De Vivienda y Oficinas	750.00	0.00	0.00	750.00
24113	Maquinaria y Equipo de	11,000.00	0.00	0.00	11,000.00
24113001	Maquinarias y Equipos de	11,000.00	0.00	0.00	11,000.00
24117	Equipos de Transporte, Tracción y	30,990.00	0.00	0.00	30,990.00
24117001	Vehículos de Transporte	30,990.00	0.00	0.00	30,990.00
24119	Maquinaria, Equipo y Mobiliario	394,904.31	725.00	2,938.58	392,690.73
24119001	Mobiliarios	175,792.65	0.00	0.00	175,792.65
24119002	Maquinaria y Equipo	111,775.37	0.00	1,360.00	110,415.37
24119003	Maquinaria y Equipo de	13,334.00	0.00	0.00	13,334.00
24119004	Equipos Informáticos	35,331.06	0.00	468.76	34,862.30
24119005	Herramientas y Repuestos	4,201.45	0.00	0.00	4,201.45
24119099	Bienes Muebles Diversos	54,469.78	725.00	1,109.82	54,084.96
24199	Depreciación Acumulada	221,698.49	0.00	794.47	222,492.96
24199001	Bienes Inmuebles	35,109.97	0.00	0.00	35,109.97
24199007	Adiciones, Reparaciones y	924.00	0.00	0.00	924.00
24199015	Equipos Médicos y de	9,954.84	0.00	0.00	9,954.84
24199017	Equipos de Transporte, Tracción y	54,764.81	0.00	794.47	55,559.28
24199019	Maquinaria, Equipo y Mobiliario	120,944.87	0.00	0.00	120,944.87
243	BIENES NO DEPRECIABLES	66,297.81	0.00	0.00	66,297.81
24301	Bienes Inmuebles	66,297.81	0.00	0.00	66,297.81
24301001	Terrenos	66,297.81	0.00	0.00	66,297.81
25	INVERSIONES EN PROYECTOS Y	540,079.52	245,361.16	527,581.64	257,859.04
251	INVERSIONES EN BIENES	0.00	0.00	0.00	0.00
25191	Costos Acumulados de la	7,980.00	0.00	0.00	7,980.00
25191001	Costos Acumulados de la	7,980.00	0.00	0.00	7,980.00
25199	Aplicación a Gastos de Gestión	7,980.00	0.00	0.00	7,980.00
25199001	Aplicación a Gastos de Gestión	7,980.00	0.00	0.00	7,980.00
252	INVERSIONES EN BIENES DE USO	540,079.52	245,361.16	527,581.64	257,859.04
25203	Remuneraciones Personal	0.00	35,125.29	0.00	35,125.29
25203002	Salarios por Jornal	0.00	35,125.29	0.00	35,125.29
25225	Materiales de Oficina, Productos	0.00	103.85	0.00	103.85
25225002	Materiales de Oficina	0.00	103.85	0.00	103.85
25229	Productos Químicos,	0.00	834.00	0.00	834.00
25229001	Productos Químicos	0.00	834.00	0.00	834.00
25231	Minerales y Productos Derivados	0.00	3,252.25	0.00	3,252.25
25231001	Minerales no Metálicos y	0.00	3,252.25	0.00	3,252.25
25233	Materiales de Uso o Consumo	0.00	824.78	0.00	824.78
25233004	Materiales Eléctricos	0.00	824.78	0.00	824.78
25235	Bienes de Uso y Consumo Diverso	0.00	8,355.95	0.00	8,355.95
25235001	Herramientas, Repuestos y	0.00	8,355.95	0.00	8,355.95
25241	Servicios Comerciales	0.00	1,347.60	0.00	1,347.60
25241001	Transportes, Fletes y	0.00	1,063.60	0.00	1,063.60
25241007	Servicios de Alimentación	0.00	284.00	0.00	284.00
25243	Otros Servicios y Arrendamientos	0.00	81,384.61	0.00	81,384.61
25243001	Atenciones Oficiales	0.00	81,384.61	0.00	81,384.61
25245	Arrendamientos y Derechos	0.00	7,307.00	0.00	7,307.00
25245001	De Bienes Muebles	0.00	7,307.00	0.00	7,307.00

**DEPARTAMENTO DE SAN MIGUEL**  
**ALCALDIA MUNICIPAL DE NUEVA GUADALUPE**  
**BALANCE DE COMPROBACIÓN**

Del 01 de Enero Al 31 de Diciembre de 2022 -\* Cierre Preliminar

En dólares de los Estados Unidos de Norteamérica

maria.chavez

Institucional

CODIGO		SALDO INICIAL	DEBE	HABER	SALDO ACUMULADO
		0.00	21,349.35	0.00	21,349.35
25249	Servicios Técnicos y Profesionales	0.00	21,349.35	0.00	21,349.35
25249099	Consultorías, Estudios e	104,175.50	0.00	0.00	104,175.50
25263	Bienes Inmuebles	104,175.50	0.00	0.00	104,175.50
25263099	Inmuebles Diversos	0.00	50,684.48	0.00	50,684.48
25265	Construcciones, Mejoras y	0.00	38,866.58	0.00	38,866.58
25265001	Viales	0.00	11,314.21	0.00	11,314.21
25265007	De Producción de Bienes y	0.00	503.69	0.00	503.69
25265008	Supervisión de Infraestructuras	16,758.54	2,797.00	0.00	19,555.54
25273	Maquinaria, Equipo y Mobiliario	0.00	2,797.00	0.00	2,797.00
25273002	Equipos Informáticos	15,528.54	0.00	0.00	15,528.54
25273004	Maquinaria y Equipo	1,230.00	0.00	0.00	1,230.00
25273099	Bienes Muebles Diversos	0.00	31,995.00	0.00	31,995.00
25279	Estudios de Preinversión	0.00	31,995.00	0.00	31,995.00
25279003	Programas de Inversión Social	3,530,671.77	0.00	0.00	3,530,671.77
25291	Costos Acumulados de la	3,530,671.77	0.00	0.00	3,530,671.77
25291001	Costos Acumulados de la	3,111,526.29	0.00	527,581.64	3,639,107.93
25299	Aplicación Inversiones Públicas	2,386,062.26	0.00	515,743.70	2,901,805.96
25299001	Aplicación Inversiones Públicas	725,464.03	0.00	11,837.94	737,301.97
25299099	Aplicación A La Inversión Pública				
	SUB TOTAL	1,431,749.79	3,444,614.10	3,930,268.00	946,095.89
4	Obligaciones con Terceros	998,030.33	1,706,344.18	1,591,113.45	882,799.60
41	DEUDA CORRIENTE	16,527.79	1,530,796.43	1,591,113.45	76,844.81
412	DEPOSITOS DE TERCEROS	16,527.79	17,840.48	15,217.33	13,904.64
41251	Depósitos de Retenciones	14,068.31	13,729.25	11,265.68	11,604.74
41251001	Depósitos de Retenciones	1,233.83	0.00	0.00	1,233.83
41251935	Dirección General de Tesorería	12,834.48	13,729.25	11,265.68	10,370.91
41254	Anticipo de Impuesto Retenido	2,459.48	4,111.23	3,951.65	2,299.90
41254935	Anticipo de Impuesto Retenido	2,459.48	4,111.23	3,951.65	2,299.90
413	ACREEDORES MONETARIOS	0.00	1,512,955.95	1,575,896.12	62,940.17
41351	A. M. x Remuneraciones	0.00	485,404.43	515,789.89	30,385.46
41351001	A. M. x Remuneraciones	0.00	424,154.44	451,951.67	27,797.23
41351002	AFP-Confía	0.00	9,103.40	9,267.60	164.20
41351003	AFP CRECER	0.00	9,622.03	9,724.61	102.58
41351837	Instituto de Previsión Social de la	0.00	1,707.66	1,707.66	0.00
41351893	Instituto Salvadoreño del Seguro	0.00	32,634.53	32,995.08	360.55
41351935	Tesoro Público (DGT)	0.00	8,182.37	10,143.27	1,960.90
41354	A. M. x Adquisiciones de Bienes y	0.00	463,012.46	476,123.11	13,110.65
41354001	A. M. x Adquisiciones de Bienes y	0.00	424,495.91	437,606.56	13,110.65
41354383	SOCINUS, S.E.M. DE C.V.	0.00	33,298.55	33,298.55	0.00
41354935	Tesoro Público (DGT)	0.00	5,218.00	5,218.00	0.00
41355	A. M. x Gastos Financieros y Otros	0.00	84,536.28	91,318.08	6,781.80
41355001	A. M. x Gastos Financieros y Otros	0.00	10,980.23	10,980.23	0.00
41355105	Scotiabank El Salvador S.A.	0.00	2.83	2.83	0.00
41355182	Banco Hipotecario	0.00	14,627.98	15,994.21	1,366.23
41355243	Primer Banco de los Trabajadores	0.00	58,925.24	64,340.81	5,415.57
41361	A. M. x Inversiones en Activos	0.00	87,868.72	87,868.72	0.00
41361001	A. M. x Inversiones en Activos	0.00	87,868.72	87,868.72	0.00

DEPARTAMENTO DE SAN MIGUEL  
ALCALDIA MUNICIPAL DE NUEVA GUADALUPE  
BALANCE DE COMPROBACIÓN

Del 01 de Enero Al 31 de Diciembre de 2022 \*- Cierre Preliminar

En dólares de los Estados Unidos de Norteamérica

maria.chavez

Institucional

CODIGO		SALDO INICIAL	DEBE	HABER	SALDO ACUMULADO
41371	A. M. x Amortización de	0.00	140,331.44	152,993.70	12,662.26
41371182	Banco Hipotecario	0.00	91,316.21	99,581.27	8,265.06
41371243	Primer Banco de los Trabajadores	0.00	49,015.23	53,412.43	4,397.20
41385	A. M. x Transferencias entre	0.00	228,830.86	228,830.86	0.00
41385001	A. M. x Transferencias entre	0.00	228,830.86	228,830.86	0.00
41389	A. M. x Operaciones de Ejercicios	0.00	22,971.76	22,971.76	0.00
41389001	A. M. x Operaciones de Ejercicios	0.00	17,456.71	17,456.71	0.00
41389383	SOCINUS, S.E.M. DE C.V.	0.00	3,232.53	3,232.53	0.00
41389837	Instituto de Previsión Social de la	0.00	73.20	73.20	0.00
41389893	Instituto Salvadoreño del Seguro	0.00	1,154.18	1,154.18	0.00
41389935	Tesoro Público (DGT)	0.00	1,055.14	1,055.14	0.00
42	FINANCIAMIENTO DE TERCEROS	981,502.54	175,547.75	0.00	805,954.79
422	ENDEUDAMIENTO INTERNO	925,189.85	152,993.70	0.00	772,196.15
42211	Empréstitos de Empresas Públicas	242,622.47	99,581.27	0.00	143,041.20
42211182	Banco Hipotecario	239,731.25	99,581.27	0.00	140,149.98
42211255	FIDEMUNI	2,891.22	0.00	0.00	2,891.22
42219	Empréstitos de Empresas	682,567.38	53,412.43	0.00	629,154.95
42219243	Primer Banco de los Trabajadores	682,567.38	53,412.43	0.00	629,154.95
424	ACREEDORES FINANCIEROS	56,312.69	22,554.05	0.00	33,758.64
42451	Acreedores Monetarios por Pagar	56,312.69	22,554.05	0.00	33,758.64
42451001	Acreedores Monetarios por Pagar	43,805.71	16,671.14	0.00	27,134.57
42451383	SOCINUS, S.E.M. DE C.V.	3,232.53	3,232.53	0.00	0.00
42451837	Instituto de Pensiones de la	157.50	73.20	0.00	84.30
42451893	Instituto Salvadoreño del Seguro	4,654.98	1,154.18	0.00	3,500.80
42451935	Dirección General de Tesorería	3,411.97	1,423.00	0.00	1,988.97
42451964	Corporación de Municipalidades	1,050.00	0.00	0.00	1,050.00
	SUB TOTAL	998,030.33	1,706,344.18	1,591,113.45	882,799.60
8	OBLIGACIONES PROPIAS	433,719.46	3,844,405.69	3,473,982.52	63,296.29
81	PATRIMONIO ESTATAL	433,719.46	2,157,082.41	2,157,082.41	433,719.46
811	PATRIMONIO	433,719.46	2,157,082.41	2,157,082.41	433,719.46
81105	Patrimonio Municipalidades	181,321.18	0.00	0.00	181,321.18
81105001	Patrimonio Municipalidades	181,321.18	0.00	0.00	181,321.18
81109	Resultado Ejercicios Anteriores	655,197.93	1,279,941.03	877,141.38	252,398.28
81109001	Resultado Ejercicios Anteriores	96,944.06	0.00	0.00	96,944.06
81109002	Resultado del Ejercicio 2003	164,825.37	0.00	0.00	164,825.37
81109003	Resultado del Ejercicio 2004	83,594.85	0.00	0.00	83,594.85
81109004	Resultado del Ejercicio 2005	40,427.84	0.00	0.00	40,427.84
81109005	Resultado del Ejercicio 2006	-1,151.54	0.00	0.00	-1,151.54
81109006	Resultado del Ejercicio 2007	-175,971.98	0.00	0.00	-175,971.98
81109007	Resultado del Ejercicio 2008	-183,474.14	0.00	0.00	-183,474.14
81109008	Resultado del Ejercicio 2009	88,493.15	0.00	0.00	88,493.15
81109009	Resultado del Ejercicio 2010	212,621.38	0.00	0.00	212,621.38
81109010	Resultado del Ejercicio 2011	-36,973.25	0.00	0.00	-36,973.25
81109011	Resultado del Ejercicio 2012	-132,438.71	0.00	0.00	-132,438.71
81109012	Resultado del Ejercicio 2013	-197,222.11	0.00	0.00	-197,222.11
81109013	Resultado del Ejercicio Fiscal	-63,273.96	0.00	0.00	-63,273.96
81109999	Resultado Ejercicios Anteriores	758,796.97	1,279,941.03	877,141.38	355,997.32

DEPARTAMENTO DE SAN MIGUEL  
ALCALDIA MUNICIPAL DE NUEVA GUADALUPE  
BALANCE DE COMPROBACIÓN

Del 01 de Enero Al 31 de Diciembre de 2022 -\* - Cierre Preliminar

En dólares de los Estados Unidos de Norteamérica

maria.chavez

Institucional

CODIGO		SALDO INICIAL	DEBE	HABER	SALDO ACUMULADO
81111	Resultado Ejercicio Corriente	-402,799.65	877,141.38	1,279,941.03	0.00
81111001	Resultado Ejercicio Corriente	-402,799.65	877,141.38	1,279,941.03	0.00
83	GASTOS DE GESTION	0.00	1,687,323.28	0.00	1,687,323.28
831	GASTOS DE INVERSIONES	0.00	527,581.64	0.00	527,581.64
83169	Proyectos y Programas de	0.00	527,581.64	0.00	527,581.64
83169001	Proyectos y Programas de	0.00	527,581.64	0.00	527,581.64
833	GASTOS EN PERSONAL	0.00	480,664.60	0.00	480,664.60
83301	Remuneraciones Personal	0.00	367,079.53	0.00	367,079.53
83301001	Sueldos	0.00	307,292.68	0.00	307,292.68
83301003	Aguinaldos	0.00	24,721.17	0.00	24,721.17
83301005	Dietas	0.00	31,948.18	0.00	31,948.18
83301007	Beneficios Adicionales	0.00	3,117.50	0.00	3,117.50
83303	Remuneraciones Personal	0.00	33,363.74	0.00	33,363.74
83303002	Salarios por Jornal	0.00	33,363.74	0.00	33,363.74
83307	Contribuciones Patronales a	0.00	24,859.76	0.00	24,859.76
83307001	Por Remuneraciones	0.00	24,859.76	0.00	24,859.76
83309	Contribuciones Patronales a	0.00	23,384.51	0.00	23,384.51
83309001	Por Remuneraciones	0.00	23,384.51	0.00	23,384.51
83311	Gastos de Representación	0.00	22,800.00	0.00	22,800.00
83311001	Por Prestación de Servicios en el	0.00	22,800.00	0.00	22,800.00
83313	Indemnizaciones	0.00	2,932.62	0.00	2,932.62
83313001	Al Personal de Servicios	0.00	2,932.62	0.00	2,932.62
83317	Otras Remuneraciones	0.00	6,244.44	0.00	6,244.44
83317001	Honorarios	0.00	6,244.44	0.00	6,244.44
834	GASTOS EN BIENES DE CONSUMO	0.00	351,397.96	0.00	351,397.96
83403	Productos Textiles y Vestuarios	0.00	40.00	0.00	40.00
83403001	Productos Textiles y Vestuarios	0.00	40.00	0.00	40.00
83405	Materiales de Oficina, Productos	0.00	6,520.69	0.00	6,520.69
83405002	Materiales de Oficina	0.00	6,511.30	0.00	6,511.30
83405003	Libros, Textos, Útiles de	0.00	9.39	0.00	9.39
83407	Productos de Cuero y Caucho	0.00	165.00	0.00	165.00
83407003	Llantas y Neumáticos	0.00	165.00	0.00	165.00
83409	Productos Químicos,	0.00	24,267.84	0.00	24,267.84
83409001	Productos Químicos	0.00	1,413.00	0.00	1,413.00
83409002	Productos Farmacéuticos y	0.00	93.90	0.00	93.90
83409003	Combustibles y Lubricantes	0.00	22,760.94	0.00	22,760.94
83411	Minerales y Productos Derivados	0.00	2,762.10	0.00	2,762.10
83411001	Minerales no Metálicos y	0.00	2,762.10	0.00	2,762.10
83413	Materiales de Uso o Consumo	0.00	5,986.75	0.00	5,986.75
83413004	Materiales Eléctricos	0.00	5,986.75	0.00	5,986.75
83415	Bienes de Uso y Consumo Diverso	0.00	13,261.93	0.00	13,261.93
83415001	Herramientas, Repuestos y	0.00	7,890.50	0.00	7,890.50
83415099	Bienes de Uso y Consumo Diverso	0.00	5,371.43	0.00	5,371.43
83417	Servicios Básicos	0.00	198,586.06	0.00	198,586.06
83417001	Servicios de Energía Eléctrica	0.00	149,466.38	0.00	149,466.38
83417003	Servicios de Telecomunicaciones	0.00	12,558.71	0.00	12,558.71
83417005	Alumbrado Público	0.00	36,560.97	0.00	36,560.97
83419	Mantenimiento y Reparación	0.00	16,790.76	0.00	16,790.76

DEPARTAMENTO DE SAN MIGUEL  
ALCALDIA MUNICIPAL DE NUEVA GUADALUPE  
BALANCE DE COMPROBACIÓN

Del 01 de Enero Al 31 de Diciembre de 2022 -\* - Cierre Preliminar

En dólares de los Estados Unidos de Norteamérica

maria.chavez

Institucional

CODIGO		SALDO INICIAL	DEBE	HABER	SALDO ACUMULADO
83419001	Mantenimientos y Reparaciones	0.00	1,690.36	0.00	1,690.36
83419002	Mantenimientos y Reparaciones	0.00	15,100.40	0.00	15,100.40
83421	Servicios Comerciales	0.00	10,622.59	0.00	10,622.59
83421001	Transportes, Fletes y	0.00	1,347.00	0.00	1,347.00
83421007	Servicios de Alimentación	0.00	8,959.03	0.00	8,959.03
83421010	Impresiones, Publicaciones y	0.00	316.56	0.00	316.56
83423	Otros Servicios y Arrendamientos	0.00	27,393.21	0.00	27,393.21
83423001	Atenciones Oficiales	0.00	27,393.21	0.00	27,393.21
83425	Arrendamientos y Derechos	0.00	204.52	0.00	204.52
83425001	De Bienes Muebles	0.00	204.52	0.00	204.52
83427	Pasajes y Viáticos	0.00	2,394.84	0.00	2,394.84
83427003	Viáticos por Comisión Interna	0.00	2,394.84	0.00	2,394.84
83429	Servicios Técnicos y Profesionales	0.00	4,028.33	0.00	4,028.33
83429003	Servicios Jurídicos	0.00	1,463.33	0.00	1,463.33
83429099	Consultorías, Estudios e	0.00	2,565.00	0.00	2,565.00
83431	Tratamiento de Desechos	0.00	33,298.55	0.00	33,298.55
83431002	Depósito Desechos	0.00	33,298.55	0.00	33,298.55
83433	Especies Municipales	0.00	5,074.79	0.00	5,074.79
83433001	Especies Municipales Diversas	0.00	5,074.79	0.00	5,074.79
835	GASTOS EN BIENES	0.00	1,667.24	0.00	1,667.24
83507	Equipo y Mobiliario Diversos	0.00	1,667.24	0.00	1,667.24
83507001	Mobiliarios	0.00	244.28	0.00	244.28
83507002	Equipos Informáticos	0.00	894.96	0.00	894.96
83507003	Maquinaria y Equipo	0.00	528.00	0.00	528.00
836	GASTOS FINANCIEROS Y OTROS	0.00	91,318.08	0.00	91,318.08
83601	Primas, Gastos por Seguros y	0.00	8,357.29	0.00	8,357.29
83601001	Primas y Gastos de Seguros de	0.00	5,665.32	0.00	5,665.32
83601002	Primas y Gastos de Seguros de	0.00	1,065.32	0.00	1,065.32
83601003	Comisiones y Gastos Bancarios	0.00	1,626.65	0.00	1,626.65
83603	Impuestos, Tasas y Derechos	0.00	223.44	0.00	223.44
83603099	Impuestos, Tasas y Derechos	0.00	223.44	0.00	223.44
83609	Intereses y Comisiones de la	0.00	80,335.02	0.00	80,335.02
83609004	De Empresas Públicas Financieras	0.00	15,994.21	0.00	15,994.21
83609008	De Empresas Privadas Financieras	0.00	64,340.81	0.00	64,340.81
83613	Gastos Corrientes Diversos	0.00	2,402.33	0.00	2,402.33
83613003	Multas y Costas Judiciales	0.00	22.86	0.00	22.86
83613099	Gastos Diversos	0.00	2,379.47	0.00	2,379.47
837	GASTOS EN TRANSFERENCIAS	0.00	229,307.71	0.00	229,307.71
83799	Transferencias entre	0.00	229,307.71	0.00	229,307.71
83799001	Transferencias entre	0.00	229,307.71	0.00	229,307.71
838	COSTOS DE VENTAS Y CARGOS	0.00	3,733.05	0.00	3,733.05
83815	Depreciación de Bienes de Uso	0.00	3,733.05	0.00	3,733.05
83815001	Depreciación de Bienes de Uso	0.00	3,733.05	0.00	3,733.05
839	GASTOS DE ACTUALIZACIONES Y	0.00	1,653.00	0.00	1,653.00
83955	Ajustes de Ejercicios Anteriores	0.00	1,653.00	0.00	1,653.00
83955001	Ajustes de Ejercicios Anteriores	0.00	1,653.00	0.00	1,653.00
85	INGRESOS DE GESTION	0.00	0.00	1,316,900.11	1,316,900.11
851	INGRESOS TRIBUTARIOS	0.00	0.00	40,189.20	40,189.20

DEPARTAMENTO DE SAN MIGUEL  
ALCALDIA MUNICIPAL DE NUEVA GUADALUPE  
BALANCE DE COMPROBACIÓN

Del 01 de Enero Al 31 de Diciembre de 2022 \*- Cierre Preliminar

En dólares de los Estados Unidos de Norteamérica

maria.chavez

Institucional

CODIGO		SALDO INICIAL	DEBE	HABER	SALDO ACUMULADO
85119	Impuestos Municipales	0.00	0.00	40,189.20	40,189.20
85119001	De Comercio	0.00	0.00	30,024.77	30,024.77
85119002	De Industria	0.00	0.00	7,996.17	7,996.17
85119018	Vialidad	0.00	0.00	2,168.26	2,168.26
855	INGRESOS FINANCIEROS Y OTROS	0.00	0.00	16,383.29	16,383.29
85509	Arrendamiento de Bienes	0.00	0.00	16,383.29	16,383.29
85509001	Arrendamientos de Bienes	0.00	0.00	8,701.50	8,701.50
85509002	Arrendamientos de Bienes	0.00	0.00	7,681.79	7,681.79
856	INGRESOS POR TRANSFERENCIAS	0.00	0.00	763,741.97	763,741.97
85601	Multas e Intereses por Mora	0.00	0.00	15,703.09	15,703.09
85601001	Multas por Mora de Impuestos	0.00	0.00	7,647.61	7,647.61
85601002	Intereses por Mora de Impuestos	0.00	0.00	7,811.41	7,811.41
85601012	Multas por Registro Civil	0.00	0.00	114.07	114.07
85601014	Otras Multas Municipales	0.00	0.00	130.00	130.00
85605	Transferencias Corrientes del	0.00	0.00	544,767.65	544,767.65
85605933	OBLIGACIONES Y	0.00	0.00	311,438.93	311,438.93
85605935	DIRECCION GENERAL DE	0.00	0.00	233,328.72	233,328.72
85699	Transferencias entre	0.00	0.00	203,271.23	203,271.23
85699001	Transferencias entre	0.00	0.00	203,271.23	203,271.23
858	INGRESOS POR VENTAS DE	0.00	0.00	477,832.27	477,832.27
85801	Tasas de Servicios Públicos	0.00	0.00	294,722.49	294,722.49
85801005	Por Servicios de Certificación o	0.00	0.00	10,760.68	10,760.68
85801006	Por Expedición de Documentos de	0.00	0.00	935.88	935.88
85801007	Por Acceso a Lugares Públicos	0.00	0.00	1.81	1.81
85801008	Alumbrado Público	0.00	0.00	63,415.85	63,415.85
85801009	Aseo Público	0.00	0.00	52,620.78	52,620.78
85801011	Cementerios Municipales	0.00	0.00	16.09	16.09
85801014	Fiestas	0.00	0.00	26,730.83	26,730.83
85801015	Mercados	0.00	0.00	15,718.25	15,718.25
85801017	Pavimentación	0.00	0.00	20,224.66	20,224.66
85801018	Postes, Torres y Antenas	0.00	0.00	82,108.00	82,108.00
85801019	Rastro y Tiangué	0.00	0.00	22,189.66	22,189.66
85803	Derechos	0.00	0.00	30,886.98	30,886.98
85803010	Permisos y Licencias Municipales	0.00	0.00	28,942.07	28,942.07
85803011	Cotejo de Fierros	0.00	0.00	1,915.47	1,915.47
85803099	Derechos Diversos	0.00	0.00	29.44	29.44
85807	Venta de Servicios Públicos	0.00	0.00	151,769.70	151,769.70
85807001	Servicios Básicos	0.00	0.00	151,769.70	151,769.70
85813	Venta de Bienes Inmuebles	0.00	0.00	453.10	453.10
85813001	Venta de Terrenos	0.00	0.00	453.10	453.10
859	INGRESOS POR	0.00	0.00	18,753.38	18,753.38
85909	Ingresos Diversos	0.00	0.00	17,382.18	17,382.18
85909099	Ingresos Diversos	0.00	0.00	17,382.18	17,382.18
85955	Ajustes de Ejercicios Anteriores	0.00	0.00	1,371.20	1,371.20
85955001	Ajustes de Ejercicios Anteriores	0.00	0.00	1,371.20	1,371.20
	SUB TOTAL	433,719.46	3,844,405.69	3,473,982.52	63,296.29



DEPARTAMENTO DE SAN MIGUEL  
ALCALDIA MUNICIPAL DE NUEVA GUADALUPE  
BALANCE DE COMPROBACIÓN

Del 01 de Enero Al 31 de Diciembre de 2022 \*- Cierre Preliminar

En dólares de los Estados Unidos de Norteamérica



maria.chavez

Institucional

---

TOTAL	0.00	8,995,363.97	8,995,363.97	0.00
-------	------	--------------	--------------	------

RECURSOS (2)	=	OBLIGACIONES CON TERCEROS (4)	+	OBLIGACIONES PROPIAS
946,095.89		882,799.60		63,296.29

SELLO Y FIRMA DE JEFE DE UNIDAD  
FINANCIERA

Carlos Espinoza


SELLO Y FIRMA DEL  
CONTADOR

Isaura Chavez

DEPARTAMENTO DE SAN MIGUEL  
ALCALDIA MUNICIPAL DE NUEVA GUADALUPE  
ESTADO DE FLUJO DE FONDOS



Del 01 de Enero Al 31 de Diciembre de 2022 \*- Cierre Preliminar

En dólares de los Estados Unidos de Norteamérica

maria.chavez

Institucional

ESTRUCTURA	CORRIENTE	ANTERIOR
DISPONIBILIDADES INICIALES	239,882.97	271,304.53
RESULTADO OPERACIONAL NETO	(52,499.77)	11,305.63
FUENTES OPERACIONALES	1,320,124.74	3,807,613.99
USOS OPERACIONALES	1,372,624.51	3,796,308.36
FINANCIAMIENTO CON TERCEROS NETO	(140,331.44)	(40,889.91)
EMPRESTITOS CONTRATADOS	0.00	100,091.11
SERVICIOS DE LA DEUDA	140,331.44	140,981.02
RESULTADO NO OPERACIONAL NETO	8,876.85	(1,837.28)
FUENTES NO OPERACIONALES	11,500.00	9,662.72
USOS NO OPERACIONALES	2,623.15	11,500.00
DISPONIBILIDADES FINALES	55,928.61	239,882.97

SELLO Y FIRMA DE JEFE DE UNIDAD FINANCIERA

Carlos Espinoza



  
 SELLO Y FIRMA DEL CONTADOR

Isaura Chavez

DEPARTAMENTO DE SAN MIGUEL  
ALCALDIA MUNICIPAL DE NUEVA GUADALUPE  
VARIACIONES DEL FLUJO DE FONDOS (FUENTES)

Del 01 de Enero Al 31 de Diciembre de 2022 -\* - Cierre Preliminar

En dólares de los Estados Unidos de Norteamérica

maria.chavez

Institucional

FUENTES	CORRIENTE	ANTERIOR
Anticipos a Contratistas	11,500.00	0.00
D. M. x Impuestos Municipales	26,373.21	22,080.16
D. M. x Tasas y Derechos	296,178.69	259,472.78
D. M. x Venta de Bienes y Servicios	126,685.40	115,866.06
D. M. x Ingresos Financieros y Otros	49,468.56	47,216.59
D. M. x Transferencias Corrientes Recibidas	506,037.06	126,226.64
D. M. x Ventas de Activos Fijos	453.10	231.37
D. M. x Transferencias de Capital Recibidas	0.00	673,128.03
D. M. x Endeudamiento Público	0.00	100,091.11
D. M. x Transferencias entre Dependencias Institucionales	202,930.29	1,946,737.20
D. M. x Operaciones de Ejercicios Anteriores	111,998.43	616,655.16
OPERACIONALES	1,320,124.74	3,807,613.99
EMPRESTITOS CONTRATADOS	0.00	100,091.11
Depósitos de Retenciones Fiscales	0.00	7,203.24
Anticipo de Impuesto Retenido IVA	0.00	2,459.48
NO OPERACIONALES	11,500.00	9,662.72
DISMINUCION NETO DE DISPONIBILIDADES	183,954.36	31,421.56
TOTAL FUENTES	1,515,579.10	3,948,789.38

DEPARTAMENTO DE SAN MIGUEL  
 ALCALDIA MUNICIPAL DE NUEVA GUADALUPE  
 VARIACIONES DEL FLUJO DE FONDOS (USOS)  
 Del 01 de Enero Al 31 de Diciembre de 2022 -\* - Cierre Preliminar  
 En dólares de los Estados Unidos de Norteamérica

maria.chavez

Institucional

USOS	CORRIENTE	ANTERIOR
Anticipos a Contratistas	0.00	11,500.00
Depósitos de Retenciones Fiscales	2,463.57	0.00
Anticipo de Impuesto Retenido IVA	159.58	0.00
A. M. x Remuneraciones	485,404.43	506,842.15
A. M. x Adquisiciones de Bienes y Servicios	463,012.46	462,385.88
A. M. x Gastos Financieros y Otros	84,536.28	114,865.33
A. M. x Transferencias Corrientes Otorgadas	0.00	16,467.50
A. M. x Inversiones en Activos Fijos	87,868.72	487,363.92
A. M. x Amortización de Endeudamiento Público	140,331.44	140,981.02
A. M. x Transferencias entre Dependencias Institucionales	228,830.86	1,854,868.55
A. M. x Operaciones de Ejercicios Anteriores	22,971.76	353,515.03
<b>OPERACIONALES</b>	<b>1,372,624.51</b>	<b>3,796,308.36</b>
<b>SERVICIOS DE LA DEUDA</b>	<b>140,331.44</b>	<b>140,981.02</b>
<b>TOTAL USOS</b>	<b>1,515,579.10</b>	<b>3,948,789.38</b>
<b>NO OPERACIONALES</b>	<b>2,623.15</b>	<b>11,500.00</b>

DEPARTAMENTO DE SAN MIGUEL  
ALCALDIA MUNICIPAL DE NUEVA GUADALUPE  
EJECUCIÓN PRESUPUESTARIA DE INGRESOS

Del 01 de Enero Al 31 de Diciembre de 2022 -\* - Cierre Preliminar

(En dólares de los Estados Unidos de Norteamérica)

Presupuesto Anual  
INSTITUCIONAL

Código	Concepto	Presupuesto Modificado	Devengado	Saldo Presupuestario
11	IMPUESTOS	37,057.12	40,189.20	(3,132.08)
118	IMPUESTOS MUNICIPALES	37,057.12	40,189.20	(3,132.08)
11801	DE COMERCIO	30,057.12	30,024.77	32.35
11802	DE INDUSTRIA	0.00	7,996.17	(7,996.17)
11818	VIALIDAD	2,000.00	2,168.26	(168.26)
11899	IMPUESTOS MUNICIPALES DIVERSOS	5,000.00	0.00	5,000.00
12	TASAS Y DERECHOS	284,209.08	325,609.47	(41,400.39)
121	TASAS	268,609.08	294,722.49	(26,113.41)
12105	POR SERVICIOS DE CERTIFICACION Y	11,000.00	10,760.68	239.32
12106	POR EXPEDICION DE DOCUMENTOS	1,000.00	935.88	64.12
12107	POR ACCESO A LUGARES PUBLICOS	0.00	1.81	(1.81)
12108	ALUMBRADO PUBLICO	51,494.00	63,415.85	(11,921.85)
12109	ASEO PUBLICO	43,104.00	52,620.78	(9,516.78)
12111	CEMENTERIOS MUNICIPALES	700.00	16.09	683.91
12114	FIESTAS	22,208.32	26,730.83	(4,522.51)
12115	MERCADOS	1,512.00	15,718.25	(14,206.25)
12117	PAVIMENTACION	21,638.76	20,224.66	1,414.10
12118	POSTES, TORRES Y ANTENAS	79,752.00	82,108.00	(2,356.00)
12119	RASTRO Y TIANGUE	31,200.00	22,189.66	9,010.34
12199	TASAS DIVERSAS	5,000.00	0.00	5,000.00
122	DERECHOS	15,600.00	30,886.98	(15,286.98)
12210	PERMISOS Y LICENCIAS	8,650.00	28,942.07	(20,292.07)
12211	COTEJO DE FIERROS	1,950.00	1,915.47	34.53
12299	DERECHOS DIVERSOS	5,000.00	29.44	4,970.56
14	VENTA DE BIENES Y SERVICIOS	144,064.00	151,769.70	(7,705.70)
142	INGRESOS POR PRESTACION DE	144,064.00	151,769.70	(7,705.70)
14201	SERVICIOS BASICOS	144,064.00	151,769.70	(7,705.70)
15	INGRESOS FINANCIEROS Y OTROS	17,460.00	49,468.56	(32,008.56)

DEPARTAMENTO DE SAN MIGUEL  
ALCALDIA MUNICIPAL DE NUEVA GUADALUPE  
EJECUCIÓN PRESUPUESTARIA DE INGRESOS

Del 01 de Enero Al 31 de Diciembre de 2022 -\* Cierre Preliminar

(En dólares de los Estados Unidos de Norteamérica)

Presupuesto Anual  
INSTITUCIONAL

Código	Concepto	Presupuesto Modificado	Devengado	Saldo Presupuestario
151	RENDIMIENTO DE TITULOS VALORES	100.00	0.00	100.00
15199	OTRAS RENTABILIDADES	100.00	0.00	100.00
153	MULTAS E INTERESES POR MORA	8,600.00	15,703.09	(7,103.09)
15301	MULTAS POR MORA DE IMPUESTOS	5,000.00	7,647.61	(2,647.61)
15302	INTERESES POR MORA DE	3,000.00	7,811.41	(4,811.41)
15312	MULTAS POR REGISTRO CIVIL	600.00	114.07	485.93
15314	OTRAS MULTAS MUNICIPALES	0.00	130.00	(130.00)
154	ARRENDAMIENTO DE BIENES	8,760.00	16,383.29	(7,623.29)
15401	ARRENDAMIENTO DE BIENES	0.00	8,701.50	(8,701.50)
15402	ARRENDAMIENTO DE BIENES	8,760.00	7,681.79	1,078.21
157	OTROS INGRESOS NO CLASIFICADOS	0.00	17,382.18	(17,382.18)
15799	INGRESOS DIVERSOS	0.00	17,382.18	(17,382.18)
16	TRANSFERENCIAS CORRIENTES	544,767.65	544,767.65	0.00
162	TRANSFERENCIAS CORRIENTES DEL	544,767.65	544,767.65	0.00
1620701	OBLIGACIONES Y TRANSFERENCIAS	311,438.93	311,438.93	0.00
1620703	DIRECCION GENERAL DE TESORERIA	233,328.72	233,328.72	0.00
21	VENTA DE ACTIVOS FIJOS	200.00	453.10	(253.10)
211	VENTA DE BIENES MUEBLES	200.00	0.00	200.00
21199	VENTA DE OTROS BIENES MUEBLES	200.00	0.00	200.00
212	VENTA DE BIENES INMUEBLES	0.00	453.10	(453.10)
21201	VENTA DE TERRENOS	0.00	453.10	(453.10)
32	SALDOS AÑOS ANTERIORES	372,121.76	0.00	372,121.76
321	SALDOS INICIALES DE CAJA Y BANCO	189,303.43	0.00	189,303.43
32102	SALDO INICIAL EN BANCO	189,303.43	0.00	189,303.43
322	CUENTAS POR COBRAR ANOS	182,818.33	0.00	182,818.33
32201	CUENTAS POR COBRAR DE AÑOS	182,818.33	0.00	182,818.33

DEPARTAMENTO DE SAN MIGUEL  
ALCALDIA MUNICIPAL DE NUEVA GUADALUPE  
EJECUCIÓN PRESUPUESTARIA DE INGRESOS

Del 01 de Enero Al 31 de Diciembre de 2022 -\* Cierre Preliminar

(En dólares de los Estados Unidos de Norteamérica)

Presupuesto Anual  
INSTITUCIONAL

Totales	1,399,879.61	1,112,257.68	287,621.93
Total Cuenta	1,399,879.61	1,112,257.68	287,621.93
Total Rubro	1,399,879.61	1,112,257.68	287,621.93

  
SELLO Y FIRMA DE JEFE DE UNIDAD FINANCIERA



Carlos Espinoza

  
SELLO Y FIRMA DEL CONTADOR



Isaura Chavez

DEPARTAMENTO DE SAN MIGUEL  
ALCALDIA MUNICIPAL DE NUEVA GUADALUPE  
EJECUCIÓN PRESUPUESTARIA DE EGRESOS

Del 01 de Enero Al 31 de Diciembre de 2022 -\* Cierre Preliminar

(En dólares de los Estados Unidos de Norteamérica)

Presupuesto Anual  
INSTITUCIONAL

Código	Concepto	Presupuesto Modificado	Devengado	Saldo Presupuestario
51	REMUNERACIONES	547,089.10	515,789.89	31,299.21
511	REMUNERACIONES PERMANENTES	374,098.56	367,079.53	7,019.03
51101	SUELDOS	312,423.48	307,292.68	5,130.80
51103	AGUINALDOS	24,721.20	24,721.17	0.03
51105	DIETAS	33,836.38	31,948.18	1,888.20
51107	BENEFICIOS ADICIONALES	3,117.50	3,117.50	0.00
512	REMUNERACIONES EVENTUALES	70,457.18	68,489.03	1,968.15
51202	SALARIOS POR JORNAL	70,457.18	68,489.03	1,968.15
514	CONTRIBUCIONES PATRONALES A	29,565.40	24,859.76	4,705.64
51401	POR REMUNERACIONES	29,565.40	24,859.76	4,705.64
515	CONTRIBUCIONES PATRONALES A	29,157.54	23,384.51	5,773.03
51501	POR REMUNERACIONES	29,157.54	23,384.51	5,773.03
516	GASTOS DE REPRESENTACIÓN	22,800.00	22,800.00	0.00
51601	POR PRESTACION DE SERVICIOS EN	22,800.00	22,800.00	0.00
517	INDEMNIZACIONES	11,265.98	2,932.62	8,333.36
51701	AL PERSONAL DE SERVICIOS	11,265.98	2,932.62	8,333.36
519	REMUNERACIONES DIVERSAS	9,744.44	6,244.44	3,500.00
51901	HONORARIOS	9,744.44	6,244.44	3,500.00
54	ADQUISICIONES DE BIENES Y	511,292.94	476,123.11	35,169.83
541	BIENES DE USO Y CONSUMO	80,114.54	71,415.69	8,698.85
54104	PRODUCTOS TEXTILES Y	40.00	40.00	0.00
54107	PRODUCTOS QUIMICOS	2,247.00	2,247.00	0.00
54108	PRODUCTOS FARMACEUTICOS Y	93.90	93.90	0.00
54109	LLANTAS Y NEUMATICOS	165.00	165.00	0.00
54110	COMBUSTIBLES Y LUBRICANTES	22,760.94	22,760.94	0.00
54111	MINERALES NO METALICOS Y	6,509.92	6,014.35	495.57
54114	MATERIALES DE OFICINA	10,049.94	6,615.15	3,434.79
54116	LIBROS, TEXTOS, UTILES DE	12.69	9.39	3.30



DEPARTAMENTO DE SAN MIGUEL  
ALCALDIA MUNICIPAL DE NUEVA GUADALUPE  
EJECUCIÓN PRESUPUESTARIA DE EGRESOS

Del 01 de Enero Al 31 de Diciembre de 2022 -\* - Cierre Preliminar

(En dólares de los Estados Unidos de Norteamérica)

Presupuesto Anual  
INSTITUCIONAL

Código	Concepto	Presupuesto Modificado	Devengado	Saldo Presupuestario
54118	HERRAMIENTAS, REPUESTOS Y	18,186.92	16,246.45	1,940.47
54119	MATERIALES ELECTRICOS	7,009.65	6,811.53	198.12
54121	ESPECIES MUNICIPALES DIVERSAS	5,218.00	5,218.00	0.00
54199	BIENES DE USO Y CONSUMO	7,820.58	5,193.98	2,626.60
542	SERVICIOS BASICOS	212,669.28	198,586.06	14,083.22
54201	SERVICIOS DE ENERGIA ELECTRICA	149,912.01	149,466.38	445.63
54203	SERVICIOS DE	15,605.30	12,558.71	3,046.59
54205	ALUMBRADO PUBLICO	47,151.97	36,560.97	10,591.00
543	SERVICIOS GENERALES Y	151,387.82	145,050.29	6,337.53
54301	MANTENIMIENTOS Y REPARACIONES	3,577.00	1,690.36	1,886.64
54302	MANTENIMIENTOS Y REPARACIONES	16,775.11	15,100.40	1,674.71
54304	TRANSPORTES, FLETES Y	2,440.60	2,410.60	30.00
54310	SERVICIOS DE ALIMENTACION	9,243.03	9,243.03	0.00
54313	IMPRESIONES, PUBLICACIONES Y	471.19	316.56	154.63
54314	ATENCIONES OFICIALES	111,302.70	108,777.82	2,524.88
54316	ARRENDAMIENTO DE BIENES	7,578.19	7,511.52	66.67
544	PASAJES Y VIATICOS	3,357.87	2,394.84	963.03
54403	VIATICOS POR COMISION INTERNA	3,357.87	2,394.84	963.03
545	CONSULTORIAS, ESTUDIOS E	25,377.68	25,377.68	0.00
54503	SERVICIOS JURIDICOS	1,463.33	1,463.33	0.00
54599	CONSULTORIAS, ESTUDIOS E	23,914.35	23,914.35	0.00
546	TRATAMIENTO DE DESECHOS	38,385.75	33,298.55	5,087.20
54602	DEPOSITO DESECHOS	38,385.75	33,298.55	5,087.20
55	GASTOS FINANCIEROS Y OTROS	91,531.26	91,318.08	213.18
553	INTERESES Y COMISIONES DE	80,335.02	80,335.02	0.00
55304	DE EMPRESAS PUBLICAS	15,994.21	15,994.21	0.00
55308	DE EMPRESAS PRIVADAS	64,340.81	64,340.81	0.00
555	IMPUESTOS, TASAS Y DERECHOS	312.48	223.44	89.04

DEPARTAMENTO DE SAN MIGUEL  
ALCALDIA MUNICIPAL DE NUEVA GUADALUPE  
EJECUCIÓN PRESUPUESTARIA DE EGRESOS

Del 01 de Enero Al 31 de Diciembre de 2022 -\* - Cierre Preliminar

(En dólares de los Estados Unidos de Norteamérica)

Presupuesto Anual  
INSTITUCIONAL

Código	Concepto	Presupuesto Modificado	Devengado	Saldo Presupuestario
55599	IMPUESTOS, TASAS Y DERECHOS	312.48	223.44	89.04
556	SEGUROS, COMISIONES Y GASTOS	8,481.43	8,357.29	124.14
55601	PRIMAS Y GASTOS DE SEGUROS DE	5,665.32	5,665.32	0.00
55602	PRIMAS Y GASTOS DE SEGUROS DE	1,065.32	1,065.32	0.00
55603	COMISIONES Y GASTOS BANCARIOS	1,750.79	1,626.65	124.14
557	OTROS GASTOS NO CLASIFICADOS	2,402.33	2,402.33	0.00
55703	MULTAS Y COSTAS JUDICIALES	22.86	22.86	0.00
55799	GASTOS DIVERSOS	2,379.47	2,379.47	0.00
56	TRANSFERENCIAS CORRIENTES	2,400.00	0.00	2,400.00
563	TRANSFERENCIAS CORRIENTES AL	2,400.00	0.00	2,400.00
56305	BECAS	2,400.00	0.00	2,400.00
61	INVERSIONES EN ACTIVOS FIJOS	94,572.61	87,868.72	6,703.89
611	BIENES MUEBLES	5,734.72	5,189.24	545.48
61101	MOBILIARIOS	279.60	244.28	35.32
61102	MAQUINARIAS Y EQUIPOS	988.16	528.00	460.16
61104	EQUIPOS INFORMÁTICOS	3,741.96	3,691.96	50.00
61199	BIENES MUEBLES DIVERSOS	725.00	725.00	0.00
615	ESTUDIOS DE PRE INVERSION	38,153.41	31,995.00	6,158.41
61503	PROGRAMAS DE INVERSION SOCIAL	31,995.00	31,995.00	0.00
61599	PROYECTOS Y PROGRAMAS DE	6,158.41	0.00	6,158.41
616	INFRAESTRUCTURA	50,684.48	50,684.48	0.00
61601	VIALES	38,866.58	38,866.58	0.00
61607	DE PRODUCCION DE BIENES Y	11,314.21	11,314.21	0.00
61608	SUPERVISION DE	503.69	503.69	0.00
71	AMORTIZACION DE ENDEUDAMIENTO	152,993.70	152,993.70	0.00
713	AMORTIZACIONES DE EMPRESTITOS	152,993.70	152,993.70	0.00
71304	DE EMPRESAS PUBLICAS	99,581.27	99,581.27	0.00
71308	DE EMPRESAS PRIVADAS	53,412.43	53,412.43	0.00

DEPARTAMENTO DE SAN MIGUEL  
ALCALDIA MUNICIPAL DE NUEVA GUADALUPE  
EJECUCIÓN PRESUPUESTARIA DE EGRESOS

Del 01 de Enero Al 31 de Diciembre de 2022 -\* - Cierre Preliminar

(En dólares de los Estados Unidos de Norteamérica)

Presupuesto Anual  
INSTITUCIONAL

Totales	1,399,879.61	1,324,093.50	75,786.11
Total Cuenta	1,399,879.61	1,324,093.50	75,786.11
Total Rubro	1,399,879.61	1,324,093.50	75,786.11



SELO Y FIRMA DE JEFE DE UNIDAD FINANCIERA

Carlos Espinoza



SELO Y FIRMA DEL CONTADOR

Isaura Chávez

DEPARTAMENTO DE SAN MIGUEL  
ALCALDIA MUNICIPAL DE NUEVA GUADALUPE  
ECONÓMICO DE INGRESO

Del 01 de Enero Al 31 de Diciembre de 2022 \*- Cierre Preliminar  
(En dólares de los Estados Unidos de Norteamérica)

INSTITUCIONAL

INGRESOS CORRIENTES		1,111,804.58
INGRESOS TRIBUTARIOS		40,189.20
IMPUESTOS DIRECTOS	40,189.20	
INGRESOS NO TRIBUTARIOS		325,609.47
TASAS	294,722.49	
DERECHOS	30,886.98	
VENTA DE BIENES Y SERVICIOS		151,769.70
VENTA DE BIENES Y SERVICIOS	151,769.70	
INGRESOS FINANCIEROS Y OTROS		49,468.56
INTERESES POR MORA Y MULTA	15,703.09	
ARRENDAMIENTOS DE BIENES	16,383.29	
OTROS INGRESOS NO CLASIFICADOS	17,382.18	
TRANSFERENCIAS CORRIENTES		544,767.65
TRANSFERENCIAS CORRIENTES DEL SECTOR PUBLICO	544,767.65	
INGRESOS DE CAPITAL		453.10
VENTA DE ACTIVOS FIJOS		453.10
VENTA DE ACTIVOS FIJOS	453.10	
Total de Ingreso:		1,112,257.68


SELLO Y FIRMA DE JEFE DE UNIDAD FINANCIERA

Carlos Espinoza


SELLO Y FIRMA DEL CONTADOR

Isaura Chavez

**DEPARTAMENTO DE SAN MIGUEL  
ALCALDIA MUNICIPAL DE NUEVA GUADALUPE  
ECONÓMICO DE EGRESO**

Del 01 de Enero Al 31 de Diciembre de 2022 -\* Cierre Preliminar  
(En dólares de los Estados Unidos de Norteamérica)

**INSTITUCIONAL**

		923,346.40
<b>GASTOS CORRIENTES</b>		
	<b>GASTOS DE CONSUMO O GESTION OPERATIVA</b>	<b>832,028.32</b>
	REMUNERACIONES	480,664.60
	BIENES Y SERVICIOS	351,363.72
	<b>GASTOS FINANCIEROS Y OTROS</b>	<b>91,318.08</b>
	INTERESES Y COMISIONES DE EMPRESTITOS INTERNOS	80,335.02
	IMPUESTOS, TASAS Y DERECHOS	223.44
	SEGUROS, COMISIONES Y GASTOS BANCARIOS	8,357.29
	OTROS GASTOS NO CLASIFICADOS	2,402.33
	<b>GASTOS DE CAPITAL</b>	<b>247,753.40</b>
	<b>INVERSIONES EN ACTIVOS FIJOS</b>	<b>87,868.72</b>
	BIENES MUEBLES	5,189.24
	INFRAESTRUCTURA	82,679.48
	<b>INVERSIONES EN CAPITAL HUMANO</b>	<b>159,884.68</b>
	INVERSIONES EN CAPITAL HUMANO	159,884.68
	<b>APLICACIONES FINANCIERAS</b>	<b>152,993.70</b>
	<b>AMORTIZACIONES ENDEUDAMIENTO PÚBLICO</b>	<b>152,993.70</b>
	AMORTIZACIONES DE EMPRESTITOS INTERNOS	152,993.70
	<b>Total de Egreso:</b>	<b>1,324,093.50</b>

  
  
 SELLO Y FIRMA DE JEFE DE UNIDAD FINANCIERA

Carlos Espinoza



  
 SELLO Y FIRMA DEL CONTADOR

Isaura Chavez

**DEPARTAMENTO DE SAN MIGUEL**  
**ALCALDIA MUNICIPAL DE NUEVA GUADALUPE**  
**ESTADO DE SITUACION FINANCIERA**  
 Al 31 de Diciembre de 2022 -\*. Cierre Preliminar  
 En dólares de los Estados Unidos de Norteamérica

maria.chavez

Institucional

RECURSOS	Corriente	Anterior
<b>FONDOS</b>		
DISPONIBILIDADES	162,990.27	347,215.33
Caja General	55,928.61	239,882.97
Bancos Comerciales MID	800.00	800.00
ANTICIPOS DE FONDOS		
Anticipos a Contratistas	55,128.61	239,082.97
Anticipos a Contratistas	0.00	11,500.00
DEUDORES MONETARIOS		
D. M. x Impuestos Municipales	107,061.66	95,832.36
D. M. x Tasas y Derechos	13,815.99	9,604.95
D. M. x Venta de Bienes y Servicios	29,430.78	33,735.88
D. M. x Transferencias Corrientes Recibidas	25,084.30	27,998.70
D. M. x Transferencias de Capital Recibidas	38,730.59	16,699.66
D. M. x Transferencias de Capital Recibidas	0.00	7,793.17
INVERSIONES FINANCIERAS		
DEUDORES FINANCIEROS	123,330.47	139,496.54
Deudores Monetarios por Percibir	123,330.47	139,496.54
EXISTENCIAS INSTITUCIONALES	1,713.84	1,748.08
Bienes de Uso y Consumo Diverso	0.00	177.45
Especies Municipales	1,713.84	1,570.63
INVERSIONES EN BIENES DE USO		
BIENES DEPRECIABLES	400,202.27	403,210.32
Bienes Inmuebles	333,904.46	336,912.51
Adiciones, Reparaciones y Mejoras de Bienes	113,979.12	113,979.12
Maquinaria y Equipo de Producción	7,737.57	7,737.57
Equipos de Transporte, Tracción y Elevación	11,000.00	11,000.00
Maquinaria, Equipo y Mobiliario Diverso	30,990.00	30,990.00
Depreciación Acumulada	392,690.73	394,904.31
Bienes NO DEPRECIABLES	222,492.96	221,698.49
Bienes Inmuebles	66,297.81	66,297.81
Costos Acumulados de la Inversión	66,297.81	66,297.81
Costos Acumulados de la Inversión	257,859.04	540,079.52
Aplicación a Gastos de Gestión	7,980.00	7,980.00
Remuneraciones Personal Permanente	7,980.00	7,980.00
Remuneraciones Personal Eventual	0.00	111.12
Productos Alimenticios, Agropecuarios y Forestales	35,125.29	16,322.37
Productos Textiles y Vestuarios	0.00	1,936.22
Materiales de Oficina, Productos de Papel e Impresos	103.85	726.33
Productos Químicos, Combustibles y Lubricantes	834.00	15.95
Minerales y Productos Derivados	3,252.25	1,787.05
Materiales de Uso o Consumo	824.78	4,021.46
Mantenimiento y Reparación	8,355.95	6,845.30
Servicios Comerciales	0.00	17,100.78
Otros Servicios y Arrendamientos	1,347.60	700.00
Arrendamientos y Derechos	81,384.61	4,946.45
Servicios Técnicos y Profesionales	7,307.00	29,576.82
Bienes Inmuebles	21,349.35	7,889.98
Construcciones, Mejoras y Ampliaciones	104,175.50	1,666.03
Maquinaria, Equipo y Mobiliario Diverso	50,684.48	104,175.50
Estudios de Preinversión	19,555.54	435,880.08
Costos Acumulados de la Inversión	31,995.00	16,758.54
Aplicación Inversiones Públicas	3,530,671.77	15,715.09
Aplicación Inversiones Públicas	3,639,107.93	2,985,430.74
<b>TOTAL DE RECURSOS</b>	<b>946,095.89</b>	<b>1,431,749.79</b>
<b>OBLIGACIONES CON TERCEROS</b>	<b>Corriente</b>	<b>Anterior</b>
DEUDA CORRIENTE	76,844.81	46,875.72
DEPOSITOS DE TERCEROS	13,904.64	16,527.79

DEPARTAMENTO DE SAN MIGUEL  
 ALCALDIA MUNICIPAL DE NUEVA GUADALUPE  
 ESTADO DE SITUACIÓN FINANCIERA  
 Al 31 de Diciembre de 2022 -\* Cierre Preliminar  
 En dólares de los Estados Unidos de Norteamérica

maria.chavez

Institucional

Depósitos de Retenciones Fiscales	11,604.74	14,068.31
Anticipo de Impuesto Retenido IVA	2,299.90	2,459.48
ACREEDORES MONETARIOS	62,940.17	30,347.93
A. M. x Remuneraciones	30,385.46	15,909.97
A. M. x Adquisiciones de Bienes y Servicios	13,110.65	14,437.96
A. M. x Gastos Financieros y Otros	6,761.80	0.00
A. M. x Amortización de Endeudamiento Público	12,662.26	0.00
FINANCIAMIENTO DE TERCEROS	805,954.79	951,154.61
ENDEUDAMIENTO INTERNO	772,196.15	925,189.85
Empréstitos de Empresas Públicas Financieras	143,041.20	242,622.47
Empréstitos de Empresas Privadas Financieras	629,154.95	682,567.38
ACREEDORES FINANCIEROS	33,758.64	25,964.76
Acreedores Monetarios por Pagar	33,758.64	25,964.76
<b>TOTAL DE OBLIGACIONES CON TERCEROS</b>	<b>882,799.60</b>	<b>998,030.33</b>
<b>OBLIGACIONES PROPIAS</b>	<b>Corriente</b>	<b>Anterior</b>
PATRIMONIO ESTATAL	433,719.46	836,519.11
PATRIMONIO	433,719.46	836,519.11
Patrimonio Municipalidades	181,321.18	181,321.18
Resultado Ejercicios Anteriores	252,398.28	655,197.93
RESULTADO DEL EJERCICIO A LA FECHA	(370,423.17)	(402,799.65)
<b>TOTAL DE OBLIGACIONES PROPIAS</b>	<b>63,296.29</b>	<b>433,719.46</b>

*[Signature]*  
 JEFE DE UNIDAD FINANCIERA  
 ALCALDIA MUNICIPAL DE  
 NUEVA GUADALUPE  
 DEPTO. DE SAN MIGUEL  
 EL SALVADOR, C.A.  
*Carlos Espinoza*

*[Signature]*  
 CONTADOR MUNICIPAL  
*Isaac Obando*



DEPARTAMENTO DE SAN MIGUEL  
 ALCALDIA MUNICIPAL DE NUEVA GUADALUPE  
 ESTADO DE RENDIMIENTO ECONÓMICO  
 Del 01 de Enero Al 31 de Diciembre de 2022 \*- Cierre Preliminar  
 (En dólares de los Estados Unidos de Norteamérica)

Institucional  
 Nivel: 3 Subgrupo

maria.chavez

GASTO DE GESTION	CORRIENTE	ANTERIOR	INGRESO DE GESTION	CORRIENTE	ANTERIOR
GASTOS DE GESTION	1,687,323.28	5,046,624.32	INGRESOS DE GESTION	1,316,900.11	4,643,824.67
GASTOS DE INVERSIONES	527,581.64	400,616.44	INGRESOS TRIBUTARIOS	40,189.20	31,685.11
GASTOS EN PERSONAL	480,664.60	506,318.63	INGRESOS FINANCIEROS Y OTROS	16,383.29	11,250.27
GASTOS EN BIENES DE CONSUMO Y	351,397.96	398,190.34	INGRESOS POR TRANSFERENCIAS	763,741.97	2,114,810.06
GASTOS EN BIENES CAPITALIZABLES	1,667.24	12,043.80	CORRIENTES RECIBIDAS		
GASTOS FINANCIEROS Y OTROS	91,318.08	114,865.33	INGRESOS POR		690,819.18
GASTOS EN TRANSFERENCIAS OTORGADAS	229,307.71	1,871,336.05	TRANSFERENCIAS DE CAPITAL	477,832.27	437,304.79
COSTOS DE VENTAS Y CARGOS	3,733.05	3,414.92	INGRESOS POR VENTAS DE BIENES Y		
GASTOS DE ACTUALIZACIONES Y AJUSTES	1,653.00	1,739,838.81	SERVICIOS	18,753.38	1,357,955.26
			INGRESOS POR ACTUALIZACIONES Y		
<b>SUBTOTAL</b>	<b>1,687,323.28</b>	<b>5,046,624.32</b>	<b>SUBTOTAL</b>	<b>1,316,900.11</b>	<b>4,643,824.67</b>
<b>RESULTADO DEL EJERCICIO (SUPERAVIT)</b>	<b>0.00</b>	<b>0.00</b>	<b>RESULTADO DEL EJERCICIO (DEFICIT)</b>	<b>370,423.17</b>	<b>402,799.65</b>
<b>TOTAL DE GASTOS DE GESTION</b>	<b>1,687,323.28</b>	<b>5,046,624.32</b>	<b>TOTAL DE INGRESOS DE GESTION</b>	<b>1,687,323.28</b>	<b>5,046,624.32</b>

*Carlos Espinoza*



SELLO Y FIRMA DE JEFE DE UNIDAD FINANCIERA

*Isaura Chavez*

SELLO Y FIRMA DEL CONTADOR





*Alcaldía Municipal*

*De*

*Nueva Guadalupe*



*Notas Explicativas*

*DICIEMBRE DE 2022*

---

## NOTAS EXPLICATIVAS

---

### *Importancia*

*Las notas explicativas a los Estados Financieros representan la divulgación de cierta información que no está directamente reflejada en dichos estados, y que es de utilidad para que los usuarios de la información financiera tomen decisiones con una base objetiva. Esto implica que estas notas explicativas no sean en sí misma un estado financiero, si no que forman parte integral de ellos, siendo obligatoria su presentación.*

*En ningún caso debe dejar de redactarse una nota, si no existe el evento, transacción o saldo deberá expresarse tal situación. Podrán incluirse otras notas cuando las circunstancias de cada institución así lo requieran y por requerimiento de los auditores externos u organismos gubernamentales y no gubernamentales; en tales casos la nota deberá intercalarse donde corresponda.*

### *Objetivo*

- Narran los eventos más importantes que ocurrieron durante el ejercicio fiscal.*

### *Característica*

- Son parte integrante de los mismos, y su objeto es complementar los estados básicos con información relevante.*
- Son explicaciones que amplían el origen y significación de los datos y cifras que se presentan en dichos estados, proporciona ciertos eventos económicos que han afectado o podrían afectar a la entidad.*

*Nota 1. Operaciones*

*La alcaldía Municipal de Nueva Guadalupe tiene un ente autónomo que su principal función es la ejecución de proyectos que lleven al municipio al desarrollo local económico y social, así como también la prestación de servicios como agua potable, aseo público, alumbrado público, certificaciones entre otros. Los estados financieros están presentados en moneda de curso legal (dólares de Estados Unidos de América).*

*Nota 2. Principales políticas contables*

*2.1 Normas técnicas y principios de contabilidad*

*Los presentes Estados Financieros han sido preparados por la municipalidad de Nueva Guadalupe con base a las Normas de Contabilidad Gubernamental y en determinados casos por las NIC, estas últimas se han adoptado cuando se ha presentado algún evento especial que está fuera del contexto de la normativa gubernamental, utilizando el criterio prudencial del contador.*

*2.2 Inversiones Intangibles*

*La vida útil que se les da a los Intangibles depende de los criterios técnicos de un especialista en la materia para su aplicación, su amortización se realiza mediante cargos sistemáticos a resultados.*

*2.3 Inversiones en Existencias*

*Las existencias de especies municipales podrán actualizarse al término del ejercicio contable, al valor del costo de reposición.*

*El método de inventario utilizado PEPS.*

*2.4 Inversiones en Bienes de Uso*

- a) Los inmuebles y muebles se registran a su valor del costo de adquisición o construcción;*
- b) El importe de los revalúo se acredita al Patrimonio Estatal.  
El método de cálculo de la depreciación es por método de línea recta.*
- c) Las reparaciones, las adiciones y mejoras que aumentan el valor del bien o que prolonguen su vida útil son consideradas como parte de los Bienes Depreciables.*
- d) Son considerados como bienes de larga duración (depreciables), aquellos cuyo valor de adquisición individual es mayor de \$ 600.00.*

## 2.5 Ingresos

Los ingresos que obtiene la institución son en concepto de tasas e impuestos por servicios, los cuales son reconocidos por el principio del devengamiento, incluyendo los intereses por cobrar, quedando reflejado por el lado de los Deudores Monetarios por Percibir.

### Nota 3. Caja y bancos

Las cuentas que componen las disponibilidades al 31 de diciembre de 2022 ascienden a la cantidad de \$ 239,882.97 respectivamente, depositados y contemplan Fondos Municipales, fondos FODES 25% y 75%, FODES LIBRE DISPONIBILIDAD en el Banco Cuscatlán y Banco Hipotecario. El detalle de las cuentas del rubro de DISPONIBILIDADES, se detallan a continuación:

La cuenta está compuesta por caja que estas conformadas por un reintegro que no han sido liquidados al finalizar el mes por un total de \$800.00 las cuales son:

SALDOS DE AÑOS ANTERIORES DE LA CUENTA 75%	\$ 800
TOTAL	\$ 800

Número de cuenta	Nombre de la cuenta	Saldo
640009780	FONDO PARA LA ATENCION DE EMERGENCIA POR PANDEMIA DEL COVID-19 Y ALERTA ROJA POR TORMENTA	\$ 1624.16
640002115	TESORERIA MUNICIPAL DE NUEVA GUADALUPE, FODES FUNCIONAMIENTO	\$ 0.01
371-301-00-000033-7	FODES LIBRE DISPONIBILIDAD	\$ 3,631.06
640002476	TESORERIA MUNICIPAL DE NUEVA GUADALUPE, FONDOS PROPIOS	\$ 6,981.08
640007885	ALCALDIA MUNICIPAL DE NUEVA GUADALUPE 5% FIESTAS	\$ 23,118.82
640010088	PROY. ADOQUINADO DE TRAMO FINAL SEGUNDA CALLE PONIENTE, BARRIO EL CALVARIO DEL MUNICIPIO DE NUEVA GUADALUPE	\$ 941.59
640010150	PROY. CONSTRUCCION CUNETAS Y COLOCACION DE CONCRETO HIDRAULICO EN TRAMO DE LA CALLE DEL CANTON SAN LUIS, EN EL MUNICIPIO DE NUEVA GUADALUPE	\$ 0.70

6470009985	PROY. ALCALDIA DE NUEVA GUADALUPE, DEPARTAMENTO DE SAN MIGUEL PARA EL DESARROLLO Y EJECUCION DEL PROYECTO A BENEFICIO PARA EL MUNICIPIO Y SUS COMUNIDADES	\$	159.11
371301000001549	FONDO DE APOYO MUNICIPAL	\$	16,672.08
	TOTAL	\$	55,128.61

*Nota 4. Deudores Financieros*

*Este grupo comprende todos los movimientos de las cuentas que controlan los deudores por convenios o derechos pendientes de percepción, que al 30 de junio de 2022 se detallan así:*

*A) Deudores Monetarios por Percibir:*

FUENTE	CONCEPTO	MONTO
FONDOS PROPIOS	MORA TRIBUTARIA DE AÑOS ANTERIORES	\$ 191,661.54
FODES LIBRE DISPONIBILIDAD	FODES DEL MES DE DICIEMBRE	\$19,286.53
FODES CUOTA DE PRESTAMOS	FODES PARA PAGO DE CUOTA DE PRESTAMOS DE DICIEMBRE	\$19,444.06
TOTAL		\$230,392.13

*Nota 5. Inversiones en Bienes de Uso*

*Al 31 DE DICIEMBRE, el monto neto de los Bienes de Uso asciende a \$391,632.85 el detalle es el siguiente:*

BIENES INMUEBLES	\$113,979.12
INFRAESTRUCTURA	\$7,737.57
MAQUINARIA Y EQUIPO DE PRODUCCION	\$11,000
EQUIPO DE TRASPORTE TRACCIÓN Y ELEVACIÓN	\$30,990.00
MAQUINARIA, EQUIPO Y MOBILIARIO DIVERSO	\$395,629.31
DÉPRECIACIÓN ACUMULADA	(\$221,698.49)
TOTAL BIENES DÉPRECIABLES	\$ 336,912.51
(+)BIENES NO DÉPRECIABLES	\$66,297.81
total	\$ 391,632.85

Nota 6. Inversión en Proyectos y Programas

Al 31 de diciembre de 2022 el saldo de proyectos y programas es por \$257,859.04 esto se debe a que no se han realizado partidas complementarias del proyecto.

Nota 7. Endeudamiento Interno

Al 31 de diciembre la institución mantiene como Endeudamiento Interno un saldo de

**\$ 772,304.93**

Banco hipotecario \$140,149.98

Primer Banco de los Trabajadores \$629,154.95

**Empréstitos de Empresas Privadas Financieras**

**Total\$ 772,304.93**

**Anexar:**

Para cada uno de los préstamos que componen la cuenta deberá detallarse:

Organismo o Entidad	Fecha Otorgado	Monto Inicial	Saldo
BANCO HIPOTECARIO	28/06/2019	\$ 475,0000	\$140,149.98
PRIMER BANCO DE LOS TRABAJADORES	31/07/2020	\$750,000.00	\$629,154.95
		TOTAL	\$772,304.93

Nota 8. Acreedores Financieros

Comprende las cuentas que registran y controlan los acreedores por pagos provisionales dispuestos por normas legales, así como estimaciones de compromisos u otras obligaciones de pagos futuros.

**Acreedores Monetarios por Pagar:**

**\$96,698.81**

Nota 10.

*Gastos de Gestión*

Comprende los gastos de gestión institucionales durante el ejercicio corriente, los cuales se detallan a continuación:

GASTOS EN INVERSIONES PÚBLICA	\$527,581.64
GASTOS EN PERSONAL	\$480,664.60
GASTOS EN BIENES DE CONSUMO Y SERVICIOS	\$351,397.96
GASTOS EN BIENES	\$1,667.24
GASTOS FINANCIEROS Y OTROS	\$91,318.08
GASTOS EN TRANSFERENCIAS OTORGADAS	\$229,307.71
GASTOS DE ACTUALIZACIÓN	\$1,653.00
COSTOS DE VENTAS Y CARGOS	\$3,733.05
<b>Total Gastos de Gestión</b>	<b>\$1,687,323.28</b>

Nota 11. *Ingresos de Gestión*

Este grupo comprende los Ingresos de Gestión percibidos durante el periodo del 1 de enero al 30 de diciembre de 2022, comprende las siguientes cuentas:

Debe revelarse información sobre lo siguiente:

- (a) El monto de las transferencias ya sea de capital o corriente percibidos en el transcurso del ejercicio;
- (b) Alcance de las subvenciones o subsidios del gobierno reconocido en los Estados Financieros, así como una indicación de otras modalidades de ayudas gubernamentales, de las que se hayan beneficiado directamente o indirectamente la institución.

INGRESOS TRIBUTARIOS	\$ 40,189.20
INGRESOS FINANCIEROS Y OTROS	\$ 16,383.29
INGRESOS POR TRANSFERENCIAS CORRIENTES RECIBIDAS	\$ 763,741.97

INGRESOS POR VENTAS DE BIENES Y SERVICIOS	\$477,832.27
INGRESOS DIVERSOS	\$18,753.38
<b>TOTAL INGRESOS DE GESTIÓN</b>	<b>\$1,316,900.11</b>

F.   
Licda. María Isaura Chávez  
Contadora Municipal

