

DEPARTAMENTO DE SAN MIGUEL
ALCALDIA MUNICIPAL DE NUEVA GUADALUPE
BALANCE DE COMPROBACIÓN
Del 01 de Enero Al 30 de Junio de 2023
En dólares de los Estados Unidos de Norteamérica

Institucional

CODIGO		SALDO INICIAL	DEBE	HABER	SALDO ACUMULADO
2	RECURSOS	946,095.89	2,223,253.26	2,215,752.31	953,596.84
21	FONDOS	55,928.61	1,562,160.52	1,493,059.99	125,029.14
211	DISPONIBILIDADES	55,928.61	879,991.78	847,835.31	88,085.08
21101	Caja General	800.00	317,298.44	317,160.56	937.88
21109	Bancos Comerciales M/D	55,128.61	562,693.34	530,674.75	87,147.20
212	ANTICIPOS DE FONDOS	0.00	2,500.00	1,000.00	1,500.00
21201	Anticipos a Empleados	0.00	2,500.00	1,000.00	1,500.00
213	DEUDORES MONETARIOS	0.00	679,668.74	644,224.68	35,444.06
21310	D. M. x Impuestos Municipales	0.00	14,090.64	14,090.64	0.00
21312	D. M. x Tasas y Derechos	0.00	151,189.00	151,189.00	0.00
21314	D. M. x Venta de Bienes y	0.00	68,344.34	68,344.34	0.00
21315	D. M. x Ingresos Financieros y	0.00	26,463.69	26,463.69	0.00
21316	D. M. x Transferencias Corrientes	0.00	312,458.71	277,014.65	35,444.06
21321	D. M. x Ventas de Activos Fijos	0.00	380.71	380.71	0.00
21385	D. M. x Transferencias entre	0.00	23,335.14	23,335.14	0.00
21389	D. M. x Operaciones de Ejercicios	0.00	83,406.51	83,406.51	0.00
22	INVERSIONES FINANCIERAS	230,392.13	0.00	93,037.70	137,354.43
225	DEUDORES FINANCIEROS	230,392.13	0.00	93,037.70	137,354.43
22551	Deudores Monetarios por Percibir	230,392.13	0.00	93,037.70	137,354.43
23	INVERSIONES EN EXISTENCIAS	1,713.84	795.00	375.00	2,133.84
231	EXISTENCIAS INSTITUCIONALES	1,713.84	795.00	375.00	2,133.84
23123	Especies Municipales	1,713.84	795.00	375.00	2,133.84
24	INVERSIONES EN BIENES DE USO	400,202.27	2,400.00	0.00	402,602.27
241	BIENES DEPRECIABLES	333,904.46	2,400.00	0.00	336,304.46
24101	Bienes Inmuebles	113,979.12	0.00	0.00	113,979.12
24107	Adiciones, Reparaciones y	7,737.57	0.00	0.00	7,737.57
24113	Maquinaria y Equipo de	11,000.00	0.00	0.00	11,000.00
24117	Equipos de Transporte, Tracción y	30,990.00	0.00	0.00	30,990.00
24119	Maquinaria, Equipo y Mobiliario	392,690.73	2,400.00	0.00	395,090.73
24199	Depreciación Acumulada	222,492.96	0.00	0.00	222,492.96
243	BIENES NO DEPRECIABLES	66,297.81	0.00	0.00	66,297.81
24301	Bienes Inmuebles	66,297.81	0.00	0.00	66,297.81
25	INVERSIONES EN PROYECTOS Y	257,859.04	657,897.74	629,279.62	286,477.16
251	INVERSIONES EN BIENES	0.00	0.00	0.00	0.00
25191	Costos Acumulados de la	7,980.00	0.00	0.00	7,980.00
25199	Aplicación a Gastos de Gestión	7,980.00	0.00	0.00	7,980.00
252	INVERSIONES EN BIENES DE USO	257,859.04	657,897.74	629,279.62	286,477.16
25203	Remuneraciones Personal	0.00	10,636.35	0.00	10,636.35
25229	Productos Químicos,	0.00	5,696.00	0.00	5,696.00
25231	Minerales y Productos Derivados	0.00	1,620.00	0.00	1,620.00
25233	Materiales de Uso o Consumo	0.00	1,455.21	0.00	1,455.21
25235	Bienes de Uso y Consumo Diverso	0.00	2,330.14	0.00	2,330.14
25237	Servicios Básicos	0.00	350.25	0.00	350.25
25239	Mantenimiento y Reparación	0.00	3,756.92	0.00	3,756.92
25241	Servicios Comerciales	0.00	2,184.00	0.00	2,184.00
25243	Otros Servicios y Arrendamientos	0.00	41,684.90	0.00	41,684.90
25245	Arrendamientos y Derechos	0.00	444.44	0.00	444.44

DEPARTAMENTO DE SAN MIGUEL
ALCALDIA MUNICIPAL DE NUEVA GUADALUPE

BALANCE DE COMPROBACIÓN

Del 01 de Enero Al 30 de Junio de 2023

En dólares de los Estados Unidos de Norteamérica

Institucional

CODIGO		SALDO INICIAL	DEBE	HABER	SALDO ACUMULADO
25263	Bienes Inmuebles	104,175.50	0.00	0.00	104,175.50
25265	Construcciones, Mejoras y	0.00	18,120.15	0.00	18,120.15
25273	Maquinaria, Equipo y Mobiliario	19,555.54	0.00	0.00	19,555.54
25291	Costos Acumulados de la	3,773,235.93	2,763.33	0.00	3,775,999.26
25299	Aplicación Inversiones Públicas	3,639,107.93	566,856.05	629,279.62	3,701,531.50
	SUB TOTAL	946,095.89	2,223,253.26	2,215,752.31	953,596.84
4	Obligaciones con Terceros	882,799.60	743,556.71	638,460.84	777,703.73
41	DEUDA CORRIENTE	13,904.64	616,873.33	634,063.64	31,094.95
412	DEPOSITOS DE TERCEROS	13,904.64	8,029.30	6,305.12	12,180.46
41251	Depósitos de Retenciones	11,604.74	6,601.73	4,614.19	9,617.20
41254	Anticipo de Impuesto Retenido	2,299.90	1,427.57	1,690.93	2,563.26
413	ACREEDORES MONETARIOS	0.00	608,844.03	627,758.52	18,914.49
41351	A. M. x Remuneraciones	0.00	271,447.95	290,224.85	18,776.90
41354	A. M. x Adquisiciones de Bienes y	0.00	170,819.89	170,819.89	0.00
41355	A. M. x Gastos Financieros y Otros	0.00	34,832.99	34,970.58	137.59
41356	A. M. x Transferencias Corrientes	0.00	1,500.00	1,500.00	0.00
41361	A. M. x Inversiones en Activos	0.00	22,163.65	22,163.65	0.00
41371	A. M. x Amortización de	0.00	73,057.73	73,057.73	0.00
41385	A. M. x Transferencias entre	0.00	24,716.24	24,716.24	0.00
41389	A. M. x Operaciones de Ejercicios	0.00	10,305.58	10,305.58	0.00
42	FINANCIAMIENTO DE TERCEROS	868,894.96	126,683.38	4,397.20	746,608.78
422	ENDEUDAMIENTO INTERNO	772,196.15	73,057.73	4,397.20	703,535.62
42211	Empréstitos de Empresas Públicas	143,041.20	44,438.91	0.00	98,602.29
42219	Empréstitos de Empresas	629,154.95	28,618.82	4,397.20	604,933.33
424	ACREEDORES FINANCIEROS	96,698.81	53,625.65	0.00	43,073.16
42451	Acreeedores Monetarios por Pagar	96,698.81	53,625.65	0.00	43,073.16
	SUB TOTAL	882,799.60	743,556.71	638,460.84	777,703.73
8	OBLIGACIONES PROPIAS	63,296.29	1,307,383.71	1,419,980.53	175,893.11
81	PATRIMONIO ESTATAL	63,296.29	765,611.85	766,223.35	63,907.79
811	PATRIMONIO	63,296.29	765,611.85	766,223.35	63,907.79
81105	Patrimonio Municipalidades	181,321.18	0.00	0.00	181,321.18
81109	Resultado Ejercicios Anteriores	252,398.28	568,017.51	198,205.84	-117,413.39
81111	Resultado Ejercicio Corriente	-370,423.17	197,594.34	568,017.51	0.00
83	GASTOS DE GESTION	0.00	541,771.86	0.00	541,771.86
831	GASTOS DE INVERSIONES	0.00	88,098.36	0.00	88,098.36
83169	Proyectos y Programas de	0.00	88,098.36	0.00	88,098.36
833	GASTOS EN PERSONAL	0.00	279,588.50	0.00	279,588.50
83301	Remuneraciones Personal	0.00	234,486.42	0.00	234,486.42
83303	Remuneraciones Personal	0.00	1,964.31	0.00	1,964.31
83307	Contribuciones Patronales a	0.00	13,994.66	0.00	13,994.66
83309	Contribuciones Patronales a	0.00	15,759.49	0.00	15,759.49
83311	Gastos de Representación	0.00	9,500.00	0.00	9,500.00
83313	Indemnizaciones	0.00	1,383.62	0.00	1,383.62
83317	Otras Remuneraciones	0.00	2,500.00	0.00	2,500.00
834	GASTOS EN BIENES DE CONSUMO	0.00	110,878.03	0.00	110,878.03
83405	Materiales de Oficina, Productos	0.00	3,303.64	0.00	3,303.64

DEPARTAMENTO DE SAN MIGUEL
 ALCALDIA MUNICIPAL DE NUEVA GUADALUPE
 BALANCE DE COMPROBACIÓN
 Del 01 de Enero Al 30 de Junio de 2023
 En dólares de los Estados Unidos de Norteamérica

Institucional

CODIGO		SALDO INICIAL	DEBE	HABER	SALDO ACUMULADO
83409	Productos Químicos,	0.00	15,409.45	0.00	15,409.45
83413	Materiales de Uso o Consumo	0.00	46.18	0.00	46.18
83415	Bienes de Uso y Consumo Diverso	0.00	2,390.33	0.00	2,390.33
83417	Servicios Básicos	0.00	74,079.90	0.00	74,079.90
83419	Mantenimiento y Reparación	0.00	3,771.25	0.00	3,771.25
83421	Servicios Comerciales	0.00	1,903.47	0.00	1,903.47
83423	Otros Servicios y Arrendamientos	0.00	5,533.14	0.00	5,533.14
83425	Arrendamientos y Derechos	0.00	50.00	0.00	50.00
83427	Pasajes y Viáticos	0.00	569.49	0.00	569.49
83429	Servicios Técnicos y Profesionales	0.00	1,522.18	0.00	1,522.18
83433	Especies Municipales	0.00	2,299.00	0.00	2,299.00
835	GASTOS EN BIENES	0.00	1,643.50	0.00	1,643.50
83507	Equipo y Mobiliario Diversos	0.00	1,643.50	0.00	1,643.50
836	GASTOS FINANCIEROS Y OTROS	0.00	34,970.58	0.00	34,970.58
83601	Primas, Gastos por Seguros y	0.00	995.14	0.00	995.14
83609	Intereses y Comisiones de la	0.00	33,975.44	0.00	33,975.44
837	GASTOS EN TRANSFERENCIAS	0.00	26,216.24	0.00	26,216.24
83709	Transferencias Corrientes al	0.00	1,500.00	0.00	1,500.00
83799	Transferencias entre	0.00	24,716.24	0.00	24,716.24
839	GASTOS DE ACTUALIZACIONES Y	0.00	376.65	0.00	376.65
83955	Ajustes de Ejercicios Anteriores	0.00	376.65	0.00	376.65
85	INGRESOS DE GESTION	0.00	0.00	653,757.18	653,757.18
851	INGRESOS TRIBUTARIOS	0.00	0.00	14,090.64	14,090.64
85119	Impuestos Municipales	0.00	0.00	14,090.64	14,090.64
855	INGRESOS FINANCIEROS Y OTROS	0.00	0.00	10,860.82	10,860.82
85509	Arrendamiento de Bienes	0.00	0.00	10,860.82	10,860.82
856	INGRESOS POR TRANSFERENCIAS	0.00	0.00	343,930.69	343,930.69
85601	Multas e Intereses por Mora	0.00	0.00	8,136.84	8,136.84
85605	Transferencias Corrientes del	0.00	0.00	312,458.71	312,458.71
85699	Transferencias entre	0.00	0.00	23,335.14	23,335.14
858	INGRESOS POR VENTAS DE	0.00	0.00	219,914.05	219,914.05
85801	Tasas de Servicios Públicos	0.00	0.00	136,484.62	136,484.62
85803	Derechos	0.00	0.00	14,704.38	14,704.38
85807	Venta de Servicios Públicos	0.00	0.00	68,344.34	68,344.34
85813	Venta de Bienes Inmuebles	0.00	0.00	380.71	380.71
859	INGRESOS POR	0.00	0.00	64,960.98	64,960.98
85909	Ingresos Diversos	0.00	0.00	7,466.03	7,466.03
85955	Ajustes de Ejercicios Anteriores	0.00	0.00	57,494.95	57,494.95
	SUB TOTAL	63,296.29	1,307,383.71	1,419,980.53	175,893.11

DEPARTAMENTO DE SAN MIGUEL
 ALCALDIA MUNICIPAL DE NUEVA GUADALUPE
 BALANCE DE COMPROBACIÓN
 Del 01 de Enero Al 30 de Junio de 2023
 En dólares de los Estados Unidos de Norteamérica

Institucional

	TOTAL	0.00	4,274,193.68	4,274,193.68	0.00
--	-------	------	--------------	--------------	------

RECURSOS (2)	=	OBLIGACIONES CON TERCEROS (4)	+	OBLIGACIONES PROPIAS
953,596.84		777,703.73		175,893.11



SELLO Y FIRMA DE JEFE DE UNIDAD
FINANCIERA



SELLO Y FIRMA DEL
CONTADOR

Carlos Espinoza

DEPARTAMENTO DE SAN MIGUEL
 ALCALDIA MUNICIPAL DE NUEVA GUADALUPE
 ESTADO DE FLUJO DE FONDOS
 Del 01 de Enero Al 30 de Junio de 2023
 En dólares de los Estados Unidos de Norteamérica

Institucional

ESTRUCTURA	CORRIENTE	ANTERIOR
DISPONIBILIDADES INICIALES	55,928.61	239,882.97
RESULTADO OPERACIONAL NETO	108,438.38	(98,708.05)
FUENTES OPERACIONALES	644,224.68	638,946.27
USOS OPERACIONALES	535,786.30	737,654.32
FINANCIAMIENTO CON TERCEROS NETO	(73,057.73)	(75,439.42)
SERVICIOS DE LA DEUDA	73,057.73	75,439.42
RESULTADO NO OPERACIONAL NETO	(3,224.18)	7,219.66
FUENTES NO OPERACIONALES	263.36	11,500.00
USOS NO OPERACIONALES	3,487.54	4,280.34
DISPONIBILIDADES FINALES	88,085.08	72,955.16



 SELLO Y FIRMA DE JEFE DE UNIDAD FINANCIERA

Carlos Espinoza


 SELLO Y FIRMA DEL CONTADOR

DEPARTAMENTO DE SAN MIGUEL
ALCALDIA MUNICIPAL DE NUEVA GUADALUPE
VARIACIONES DEL FLUJO DE FONDOS (FUENTES)

Del 01 de Enero Al 30 de Junio de 2023

En dólares de los Estados Unidos de Norteamérica

Institucional

FUENTES	CORRIENTE	ANTERIOR
Anticipos a Contratistas	0.00	11,500.00
D. M. x Impuestos Municipales	14,090.64	12,617.34
D. M. x Tasas y Derechos	151,189.00	145,701.09
D. M. x Venta de Bienes y Servicios	68,344.34	60,648.86
D. M. x Ingresos Financieros y Otros	26,463.69	20,007.54
D. M. x Transferencias Corrientes Recibidas	277,014.65	232,383.84
D. M. x Ventas de Activos Fijos	380.71	77.56
D. M. x Transferencias entre Dependencias Institucionales	23,335.14	86,411.87
D. M. x Operaciones de Ejercicios Anteriores	83,406.51	81,098.17
OPERACIONALES	644,224.68	638,946.27
Anticipo de Impuesto Retenido IVA	263.36	0.00
NO OPERACIONALES	263.36	11,500.00
DISMINUCION NETO DE DISPONIBILIDADES	0.00	166,927.81
TOTAL FUENTES	644,488.04	817,374.08

DEPARTAMENTO DE SAN MIGUEL
ALCALDIA MUNICIPAL DE NUEVA GUADALUPE
VARIACIONES DEL FLUJO DE FONDOS (USOS)

Del 01 de Enero Al 30 de Junio de 2023

En dólares de los Estados Unidos de Norteamérica

Institucional

USOS	CORRIENTE	ANTERIOR
Anticipos a Empleados	1,500.00	1,500.00
Depósitos de Retenciones Fiscales	1,987.54	2,625.64
Anticipo de Impuesto Retenido IVA	0.00	154.70
A. M. x Remuneraciones	271,447.95	227,805.60
A. M. x Adquisiciones de Bienes y Servicios	170,819.89	254,255.22
A. M. x Gastos Financieros y Otros	34,832.99	44,356.49
A. M. x Transferencias Corrientes Otorgadas	1,500.00	0.00
A. M. x Inversiones en Activos Fijos	22,163.65	78,148.22
A. M. x Amortización de Endeudamiento Público	73,057.73	75,439.42
A. M. x Transferencias entre Dependencias Institucionales	24,716.24	110,999.74
A. M. x Operaciones de Ejercicios Anteriores	10,305.58	22,089.05
OPERACIONALES	535,786.30	737,654.32
SERVICIOS DE LA DEUDA	73,057.73	75,439.42
AUMENTO NETO DE DISPONIBILIDADES	32,156.47	0.00
TOTAL USOS	644,488.04	817,374.08
NO OPERACIONALES	3,487.54	4,280.34

DEPARTAMENTO DE SAN MIGUEL
ALCALDIA MUNICIPAL DE NUEVA GUADALUPE
EJECUCIÓN PRESUPUESTARIA DE EGRESOS

Del 01 de Enero Al 30 de Junio de 2023

(En dólares de los Estados Unidos de Norteamérica)

Presupuesto Anual
INSTITUCIONAL

Código	Concepto	Presupuesto Modificado	Devengado	Saldo Presupuestario
51	REMUNERACIONES	620,026.88	290,224.85	329,802.03
511	REMUNERACIONES PERMANENTES	490,979.80	234,486.42	256,493.38
51101	SUELDOS	394,797.74	196,390.90	198,406.84
51102	SALARIOS POR JORNAL	80.00	80.00	0.00
51103	AGUINALDOS	30,368.84	0.00	30,368.84
51105	DIETAS	65,051.82	37,451.82	27,600.00
51107	BENEFICIOS ADICIONALES	681.40	563.70	117.70
512	REMUNERACIONES EVENTUALES	16,113.03	12,600.66	3,512.37
51202	SALARIOS POR JORNAL	16,113.03	12,600.66	3,512.37
514	CONTRIBUCIONES PATRONALES A	32,470.68	13,994.66	18,476.02
51401	POR REMUNERACIONES	32,470.68	13,994.66	18,476.02
515	CONTRIBUCIONES PATRONALES A	35,063.37	15,759.49	19,303.88
51501	POR REMUNERACIONES	29,995.81	14,492.59	15,503.22
51502	POR REMUNERACIONES	5,067.56	1,266.90	3,800.66
516	GASTOS DE REPRESENTACIÓN	20,900.00	9,500.00	11,400.00
51601	POR PRESTACION DE SERVICIOS EN	20,900.00	9,500.00	11,400.00
517	INDEMNIZACIONES	18,000.00	1,383.62	16,616.38
51701	AL PERSONAL DE SERVICIOS	18,000.00	1,383.62	16,616.38
519	REMUNERACIONES DIVERSAS	6,500.00	2,500.00	4,000.00
51901	HONORARIOS	6,500.00	2,500.00	4,000.00
54	ADQUISICIONES DE BIENES Y	340,281.35	170,819.89	169,461.46
541	BIENES DE USO Y CONSUMO	78,312.08	34,969.95	43,342.13
54107	PRODUCTOS QUIMICOS	5,906.00	5,906.00	0.00
54109	LLANTAS Y NEUMATICOS	951.46	0.00	951.46
54110	COMBUSTIBLES Y LUBRICANTES	39,072.81	15,199.45	23,873.36
54111	MINERALES NO METALICOS Y	1,620.00	1,620.00	0.00
54114	MATERIALES DE OFICINA	6,307.70	3,303.64	3,004.06
54118	HERRAMIENTAS, REPUESTOS Y	4,843.28	2,891.29	1,951.99

DEPARTAMENTO DE SAN MIGUEL
ALCALDIA MUNICIPAL DE NUEVA GUADALUPE
EJECUCIÓN PRESUPUESTARIA DE EGRESOS

Del 01 de Enero Al 30 de Junio de 2023

(En dólares de los Estados Unidos de Norteamérica)

Presupuesto Anual
INSTITUCIONAL

Código	Concepto	Presupuesto Modificado	Devengado	Saldo Presupuestario
54119	MATERIALES ELECTRICOS	8,296.39	1,501.39	6,795.00
54121	ESPECIES MUNICIPALES DIVERSAS	2,719.00	2,719.00	0.00
54199	BIENES DE USO Y CONSUMO	8,595.44	1,829.18	6,766.26
542	SERVICIOS BASICOS	147,403.07	74,430.15	72,972.92
54201	SERVICIOS DE ENERGIA ELECTRICA	119,834.54	60,191.46	59,643.08
54203	SERVICIOS DE	12,265.14	5,385.31	6,879.83
54205	ALUMBRADO PUBLICO	15,303.39	8,853.38	6,450.01
543	SERVICIOS GENERALES Y	105,504.24	59,328.12	46,176.12
54301	MANTENIMIENTOS Y REPARACIONES	795.83	380.00	415.83
54302	MANTENIMIENTOS Y REPARACIONES	16,441.69	7,148.17	9,293.52
54304	TRANSPORTES, FLETES Y	15,312.02	700.00	14,612.02
54310	SERVICIOS DE ALIMENTACION	3,741.00	3,071.13	669.87
54313	IMPRESIONES, PUBLICACIONES Y	316.34	316.34	0.00
54314	ATENCIONES OFICIALES	68,402.92	47,218.04	21,184.88
54316	ARRENDAMIENTO DE BIENES	494.44	494.44	0.00
544	PASAJES Y VIATICOS	1,769.49	569.49	1,200.00
54403	VIATICOS POR COMISION INTERNA	1,769.49	569.49	1,200.00
545	CONSULTORIAS, ESTUDIOS E	2,197.97	1,522.18	675.79
54503	SERVICIOS JURIDICOS	2,197.97	1,522.18	675.79
546	TRATAMIENTO DE DESECHOS	5,094.50	0.00	5,094.50
54602	DEPOSITO DESECHOS	5,094.50	0.00	5,094.50
55	GASTOS FINANCIEROS Y OTROS	91,274.39	34,970.58	56,303.81
553	INTERESES Y COMISIONES DE	90,083.64	33,975.44	56,108.20
55304	DE EMPRESAS PUBLICAS	19,196.02	3,717.54	15,478.48
55308	DE EMPRESAS PRIVADAS	70,887.62	30,257.90	40,629.72
556	SEGUROS, COMISIONES Y GASTOS	1,190.75	995.14	195.61
55601	PRIMAS Y GASTOS DE SEGUROS DE	234.90	234.90	0.00
55603	COMISIONES Y GASTOS BANCARIOS	955.85	760.24	195.61

DEPARTAMENTO DE SAN MIGUEL
ALCALDIA MUNICIPAL DE NUEVA GUADALUPE
EJECUCIÓN PRESUPUESTARIA DE EGRESOS

Del 01 de Enero Al 30 de Junio de 2023

(En dólares de los Estados Unidos de Norteamérica)

Presupuesto Anual
INSTITUCIONAL

Código	Concepto	Presupuesto Modificado	Devengado	Saldo Presupuestario
56	TRANSFERENCIAS CORRIENTES	3,000.00	1,500.00	1,500.00
563	TRANSFERENCIAS CORRIENTES AL	3,000.00	1,500.00	1,500.00
56305	BECAS	3,000.00	1,500.00	1,500.00
61	INVERSIONES EN ACTIVOS FIJOS	152,982.33	22,163.65	130,818.68
611	BIENES MUEBLES	49,043.50	4,043.50	45,000.00
61102	MAQUINARIAS Y EQUIPOS	3,923.50	3,923.50	0.00
61104	EQUIPOS INFORMÁTICOS	120.00	120.00	0.00
61105	VEHICULOS DE TRANSPORTE	45,000.00	0.00	45,000.00
616	INFRAESTRUCTURA	103,938.83	18,120.15	85,818.68
61601	VIALES	31,580.23	1,333.22	30,247.01
61602	DE SALUD Y SANEAMIENTO	56,786.93	16,786.93	40,000.00
61603	DE EDUCACIÓN Y RECREACION	571.67	0.00	571.67
61606	ELECTRICAS Y COMUNICACIONES	15,000.00	0.00	15,000.00
71	AMORTIZACION DE ENDEUDAMIENTO	172,501.91	73,057.73	99,444.18
713	AMORTIZACIONES DE EMPRESTITOS	172,501.91	73,057.73	99,444.18
71304	DE EMPRESAS PUBLICAS	106,499.50	44,438.91	62,060.59
71308	DE EMPRESAS PRIVADAS	66,002.41	28,618.82	37,383.59
72	SALDOS DE AÑOS ANTERIORES	77,250.05	0.00	77,250.05
721	CUENTAS POR PAGAR DE AÑOS	77,250.05	0.00	77,250.05
72101	CUENTAS POR PAGAR DE AÑOS	77,250.05	0.00	77,250.05

DEPARTAMENTO DE SAN MIGUEL
ALCALDIA MUNICIPAL DE NUEVA GUADALUPE
EJECUCIÓN PRESUPUESTARIA DE EGRESOS

Del 01 de Enero Al 30 de Junio de 2023

(En dólares de los Estados Unidos de Norteamérica)

Presupuesto Anual
INSTITUCIONAL

Totales	1,457,316.91	592,736.70	864,580.21
Total Cuenta	1,457,316.91	592,736.70	864,580.21
Total Rubro	1,457,316.91	592,736.70	864,580.21



ALCALDIA MUNICIPAL DE
NUEVA GUADALUPE
ALCALDE MUNICIPAL
DEPTO. DE SAN MIGUEL
EL SALVADOR, C.A.

SELLO Y FIRMA DE JEFE DE UNIDAD FINANCIERA

Carlos Espinoza



SELLO Y FIRMA DEL CONTADOR

DEPARTAMENTO DE SAN MIGUEL
ALCALDIA MUNICIPAL DE NUEVA GUADALUPE
EJECUCIÓN PRESUPUESTARIA DE INGRESOS

Del 01 de Enero Al 30 de Junio de 2023

(En dólares de los Estados Unidos de Norteamérica)

Presupuesto Anual
INSTITUCIONAL

Código	Concepto	Presupuesto Modificado	Devengado	Saldo Presupuestario
11	IMPUESTOS	37,057.12	14,090.64	22,966.48
118	IMPUESTOS MUNICIPALES	37,057.12	14,090.64	22,966.48
11801	DE COMERCIO	30,057.12	10,771.46	19,285.66
11802	DE INDUSTRIA	0.00	2,050.95	(2,050.95)
11818	VIALIDAD	2,000.00	1,268.23	731.77
11899	IMPUESTOS MUNICIPALES DIVERSOS	5,000.00	0.00	5,000.00
12	TASAS Y DERECHOS	315,868.44	151,189.00	164,679.44
121	TASAS	298,683.44	136,484.62	162,198.82
12105	POR SERVICIOS DE CERTIFICACION Y	14,300.00	5,666.65	8,633.35
12106	POR EXPEDICION DE DOCUMENTOS	1,300.00	496.09	803.91
12108	ALUMBRADO PUBLICO	55,864.80	23,973.10	31,891.70
12109	ASEO PUBLICO	52,261.20	22,018.45	30,242.75
12111	CEMENTERIOS MUNICIPALES	910.00	11.27	898.73
12114	FIESTAS	30,000.00	11,556.69	18,443.31
12115	MERCADOS	2,000.00	10,094.25	(8,094.25)
12117	PAVIMENTACION	22,495.44	9,661.98	12,833.46
12118	POSTES, TORRES Y ANTENAS	81,852.00	43,048.35	38,803.65
12119	RASTRO Y TIANGUE	31,200.00	9,864.04	21,335.96
12199	TASAS DIVERSAS	6,500.00	93.75	6,406.25
122	DERECHOS	17,185.00	14,704.38	2,480.62
12210	PERMISOS Y LICENCIAS	8,650.00	13,830.60	(5,180.60)
12211	COTEJO DE FIERROS	2,535.00	873.78	1,661.22
12299	DERECHOS DIVERSOS	6,000.00	0.00	6,000.00
14	VENTA DE BIENES Y SERVICIOS	149,063.52	68,344.34	80,719.18
142	INGRESOS POR PRESTACION DE	149,063.52	68,344.34	80,719.18
14201	SERVICIOS BASICOS	149,063.52	68,344.34	80,719.18
15	INGRESOS FINANCIEROS Y OTROS	20,490.00	26,463.69	(5,973.69)
151	RENDIMIENTO DE TITULOS VALORES	130.00	0.00	130.00

DEPARTAMENTO DE SAN MIGUEL
ALCALDIA MUNICIPAL DE NUEVA GUADALUPE
EJECUCIÓN PRESUPUESTARIA DE INGRESOS

Del 01 de Enero Al 30 de Junio de 2023

(En dólares de los Estados Unidos de Norteamérica)

Presupuesto Anual
INSTITUCIONAL

Código	Concepto	Presupuesto Modificado	Devengado	Saldo Presupuestario
15199	OTRAS RENTABILIDADES	130.00	0.00	130.00
153	MULTAS E INTERESES POR MORA	11,600.00	8,136.84	3,463.16
15301	MULTAS POR MORA DE IMPUESTOS	6,000.00	3,474.90	2,525.10
15302	INTERESES POR MORA DE	5,000.00	4,467.06	532.94
15312	MULTAS POR REGISTRO CIVIL	600.00	79.88	520.12
15314	OTRAS MULTAS MUNICIPALES	0.00	115.00	(115.00)
154	ARRENDAMIENTO DE BIENES	8,760.00	10,860.82	(2,100.82)
15401	ARRENDAMIENTO DE BIENES	0.00	7,707.82	(7,707.82)
15402	ARRENDAMIENTO DE BIENES	8,760.00	3,153.00	5,607.00
157	OTROS INGRESOS NO CLASIFICADOS	0.00	7,466.03	(7,466.03)
15799	INGRESOS DIVERSOS	0.00	7,466.03	(7,466.03)
16	TRANSFERENCIAS CORRIENTES	663,311.28	312,458.71	350,852.57
162	TRANSFERENCIAS CORRIENTES DEL	663,311.28	312,458.71	350,852.57
1620701	OBLIGACIONES Y TRANSFERENCIAS	429,982.56	179,794.35	250,188.21
1620703	DIRECCION GENERAL DE TESORERIA	233,328.72	132,664.36	100,664.36
21	VENTA DE ACTIVOS FIJOS	200.00	380.71	(180.71)
211	VENTA DE BIENES MUEBLES	200.00	0.00	200.00
21199	VENTA DE OTROS BIENES MUEBLES	200.00	0.00	200.00
212	VENTA DE BIENES INMUEBLES	0.00	380.71	(380.71)
21201	VENTA DE TERRENOS	0.00	380.71	(380.71)
32	SALDOS AÑOS ANTERIORES	271,326.55	0.00	271,326.55
321	SALDOS INICIALES DE CAJA Y BANCO	55,915.81	0.00	55,915.81
32102	SALDO INICIAL EN BANCO	55,915.81	0.00	55,915.81
322	CUENTAS POR COBRAR AÑOS	215,410.74	0.00	215,410.74
32201	CUENTAS POR COBRAR DE AÑOS	215,410.74	0.00	215,410.74

DEPARTAMENTO DE SAN MIGUEL
ALCALDIA MUNICIPAL DE NUEVA GUADALUPE
EJECUCIÓN PRESUPUESTARIA DE INGRESOS

Del 01 de Enero Al 30 de Junio de 2023

(En dólares de los Estados Unidos de Norteamérica)

Presupuesto Anual
INSTITUCIONAL

Totales	1,457,316.91	572,927.09	884,389.82
Total Cuenta	1,457,316.91	572,927.09	884,389.82
Total Rubro	1,457,316.91	572,927.09	884,389.82




SELLO Y FIRMA DE JEFE DE UNIDAD FINANCIERA

Carlos Espinoza



SELLO Y FIRMA DEL CONTADOR

DEPARTAMENTO DE SAN MIGUEL
ALCALDIA MUNICIPAL DE NUEVA GUADALUPE
ESTADO DE SITUACIÓN FINANCIERA

Al 30 de Junio de 2023

En dólares de los Estados Unidos de Norteamérica

Institucional

RECURSOS	Corriente	Anterior
FONDOS	125,029.14	74,455.16
DISPONIBILIDADES	88,085.08	72,955.16
Caja General	937.88	3,492.51
Bancos Comerciales M/D	87,147.20	69,462.65
ANTICIPOS DE FONDOS	1,500.00	1,500.00
Anticipos a Empleados	1,500.00	1,500.00
DEUDORES MONETARIOS	35,444.06	0.00
D. M. x Transferencias Corrientes Recibidas	35,444.06	0.00
INVERSIONES FINANCIERAS	137,354.43	154,230.73
DEUDORES FINANCIEROS	137,354.43	154,230.73
Deudores Monetarios por Percibir	137,354.43	154,230.73
INVERSIONES EN EXISTENCIAS	2,133.84	3,348.08
EXISTENCIAS INSTITUCIONALES	2,133.84	3,348.08
Bienes de Uso y Consumo Diverso	0.00	177.45
Especies Municipales	2,133.84	3,170.63
INVERSIONES EN BIENES DE USO	402,602.27	403,935.32
BIENES DEPRECIABLES	336,304.46	337,637.51
Bienes Inmuebles	113,979.12	113,979.12
Adiciones, Reparaciones y Mejoras de Bienes	7,737.57	7,737.57
Maquinaria y Equipo de Producción	11,000.00	11,000.00
Equipos de Transporte, Tracción y Elevación	30,990.00	30,990.00
Maquinaria, Equipo y Mobiliario Diverso	395,090.73	395,629.31
Depreciación Acumulada	222,492.96	221,698.49
BIENES NO DEPRECIABLES	66,297.81	66,297.81
Bienes Inmuebles	66,297.81	66,297.81
INVERSIONES EN PROYECTOS Y PROGRAMAS	286,477.16	561,149.62
Costos Acumulados de la Inversión	7,980.00	7,980.00
Aplicación a Gastos de Gestión	7,980.00	7,980.00
INVERSIONES EN BIENES DE USO PUBLICO Y DESARROLLO SOCIAL	286,477.16	561,149.62
Remuneraciones Personal Eventual	10,636.35	11,797.31
Productos Químicos, Combustibles y Lubricantes	5,696.00	0.00
Minerales y Productos Derivados	1,620.00	2,228.50
Materiales de Uso o Consumo	1,455.21	824.78
Bienes de Uso y Consumo Diverso	2,330.14	4,560.60
Servicios Básicos	350.25	0.00
Mantenimiento y Reparación	3,756.92	0.00
Servicios Comerciales	2,184.00	838.60
Otros Servicios y Arrendamientos	41,684.90	67,321.53
Arrendamientos y Derechos	444.44	2,140.00
Servicios Técnicos y Profesionales	0.00	5,990.62
Bienes Inmuebles	104,175.50	104,175.50
Construcciones, Mejoras y Ampliaciones	18,120.15	50,684.48
Maquinaria, Equipo y Mobiliario Diverso	19,555.54	19,555.54
Estudios de Preinversión	0.00	22,394.50
Costos Acumulados de la Inversión	3,775,999.26	3,530,671.77
Aplicación Inversiones Públicas	3,701,531.50	3,262,034.11
TOTAL DE RECURSOS	953,596.84	1,197,118.91
OBLIGACIONES CON TERCEROS	Corriente	Anterior
DEUDA CORRIENTE	31,094.95	17,957.20
DEPOSITOS DE TERCEROS	12,180.46	13,747.45
Depósitos de Retenciones Fiscales	9,617.20	11,442.67
Anticipo de Impuesto Retenido IVA	2,563.26	2,304.78
ACREEDORES MONETARIOS	18,914.49	4,209.75
A. M. x Remuneraciones	18,776.90	4,067.70
A. M. x Gastos Financieros y Otros	137.59	142.05
FINANCIAMIENTO DE TERCEROS	746,608.78	883,974.07
ENDEUDAMIENTO INTERNO	703,535.62	849,750.43


DEPARTAMENTO DE SAN MIGUEL
ALCALDIA MUNICIPAL DE NUEVA GUADALUPE
ESTADO DE SITUACIÓN FINANCIERA

Al 30 de Junio de 2023

En dólares de los Estados Unidos de Norteamérica


Institucional

Empréstitos de Empresas Públicas Financieras	98,602.29	193,589.05
Empréstitos de Empresas Privadas Financieras	604,933.33	656,161.38
ACREEDORES FINANCIEROS	43,073.16	34,223.64
Acreeedores Monetarios por Pagar	43,073.16	34,223.64
TOTAL DE OBLIGACIONES CON TERCEROS	777,703.73	901,931.27
OBLIGACIONES PROPIAS	Corriente	Anterior
PATRIMONIO ESTATAL	63,907.79	433,719.46
PATRIMONIO	63,907.79	433,719.46
Patrimonio Municipalidades	181,321.18	181,321.18
Resultado Ejercicios Anteriores	(117,413.39)	252,398.28
RESULTADO DEL EJERCICIO A LA FECHA	111,985.32	(138,531.82)
TOTAL DE OBLIGACIONES PROPIAS	175,893.11	295,187.64



JEFE DE UNIDAD FINANCIERA

Carlos Espinoza



CONTADOR MUNICIPAL

DEPARTAMENTO DE SAN MIGUEL
ALCALDIA MUNICIPAL DE NUEVA GUADALUPE
ECONÓMICO DE EGRESO

Del 01 de Enero Al 30 de Junio de 2023
(En dólares de los Estados Unidos de Norteamérica)

INSTITUCIONAL

GASTOS CORRIENTES		427,357.11
GASTOS DE CONSUMO O GESTION OPERATIVA		390,886.53
REMUNERACIONES	279,588.50	
BIENES Y SERVICIOS	111,298.03	
GASTOS FINANCIEROS Y OTROS		34,970.58
INTERESES Y COMISIONES DE EMPRESTITOS INTERNOS	33,975.44	
SEGUROS, COMISIONES Y GASTOS BANCARIOS	995.14	
TRANSFERENCIAS CORRIENTES		1,500.00
TRANSFERENCIAS CORRIENTES AL SECTOR PRIVADO	1,500.00	
GASTOS DE CAPITAL		92,321.86
INVERSIONES EN ACTIVOS FIJOS		22,163.65
BIENES MUEBLES	4,043.50	
INFRAESTRUCTURA	18,120.15	
INVERSIONES EN CAPITAL HUMANO		70,158.21
INVERSIONES EN CAPITAL HUMANO	70,158.21	
APLICACIONES FINANCIERAS		73,057.73
AMORTIZACIONES ENDEUDAMIENTO PÚBLICO		73,057.73
AMORTIZACIONES DE EMPRESTITOS INTERNOS	73,057.73	
	Total de Egreso:	592,736.70




SELLO Y FIRMA DE JEFE DE UNIDAD FINANCIERA

Carlos Espinoza





SELLO Y FIRMA DEL CONTADOR

DEPARTAMENTO DE SAN MIGUEL
ALCALDIA MUNICIPAL DE NUEVA GUADALUPE
ECONÓMICO DE INGRESO

Del 01 de Enero Al 30 de Junio de 2023
(En dólares de los Estados Unidos de Norteamérica)

INSTITUCIONAL

INGRESOS CORRIENTES		572,546.38
INGRESOS TRIBUTARIOS		14,090.64
IMPUESTOS DIRECTOS	14,090.64	
INGRESOS NO TRIBUTARIOS		151,189.00
TASAS	136,484.62	
DERECHOS	14,704.38	
VENTA DE BIENES Y SERVICIOS		68,344.34
VENTA DE BIENES Y SERVICIOS	68,344.34	
INGRESOS FINANCIEROS Y OTROS		26,463.69
INTERESES POR MORA Y MULTA	8,136.84	
ARRENDAMIENTOS DE BIENES	10,860.82	
OTROS INGRESOS NO CLASIFICADOS	7,466.03	
TRANSFERENCIAS CORRIENTES		312,458.71
TRANSFERENCIAS CORRIENTES DEL SECTOR PUBLICO	312,458.71	
INGRESOS DE CAPITAL		380.71
VENTA DE ACTIVOS FIJOS		380.71
VENTA DE ACTIVOS FIJOS	380.71	
Total de Ingreso:		572,927.09

SELLO Y FIRMA DE JEFE DE UNIDAD FINANCIERA

Carlos Spinoza



SELLO Y FIRMA DEL CONTADOR

Institucional
 Nivel: 4 Cuenta



DEPARTAMENTO DE SAN MIGUEL
 ALCALDIA MUNICIPAL DE NUEVA GUADALUPE
 ESTADO DE RENDIMIENTO ECONÓMICO
 Del 01 de Enero Al 30 de Junio de 2023
 (En dólares de los Estados Unidos de Norteamérica)


GASTO DE GESTION	CORRIENTE	ANTERIOR	INGRESO DE GESTION	CORRIENTE	ANTERIOR
GASTOS DE GESTION	541,771.86	696,650.11	INGRESOS DE GESTION	653,757.18	558,118.29
GASTOS DE INVERSIONES	88,098.36	150,507.82	INGRESOS TRIBUTARIOS	14,090.64	12,617.34
Proyectos y Programas de Desarrollo Social	88,098.36	150,507.82	Impuestos Municipales	14,090.64	12,617.34
GASTOS EN PERSONAL	279,588.50	220,075.99	INGRESOS FINANCIEROS Y OTROS	10,860.82	8,625.29
Remuneraciones Personal Permanente	234,486.42	168,228.44	Arrendamiento de Bienes	10,860.82	8,625.29
Remuneraciones Personal Eventual	1,964.31	13,870.62	INGRESOS POR TRANSFERENCIAS CORRIENTES RECIBIDAS	343,930.69	322,727.30
Contribuciones Patronales a Instituciones de Seguridad Social Públicas	13,994.66	12,623.61	Multas e Intereses por Mora	8,136.84	3,931.59
Contribuciones Patronales a Instituciones de Seguridad Social Privadas	15,759.49	11,608.88	Transferencias Corrientes del Sector	312,458.71	232,383.84
Gastos de Representación	9,500.00	9,500.00	Transferencias entre Dependencias	23,335.14	86,411.87
Indemnizaciones	1,383.62		INGRESOS POR VENTAS DE BIENES Y SERVICIOS	219,914.05	206,427.51
Otras Remuneraciones	2,500.00	4,244.44	Tasas de Servicios Públicos	136,484.62	133,735.03
GASTOS EN BIENES DE CONSUMO Y	110,878.03	168,750.59	Derechos	14,704.38	11,966.06
Materiales de Oficina, Productos de Papel e	3,303.64	2,065.95	Venta de Servicios Públicos	68,344.34	60,648.86
Productos Químicos, Combustibles y Lubricantes	15,409.45	8,589.30	Venta de Bienes Inmuebles	380.71	77.56
Minerales y Productos Derivados	46.18	1,747.10	INGRESOS POR ACTUALIZACIONES Y	64,960.98	7,720.85
Materiales de Uso o Consumo	2,390.33	2,842.19	Ingresos Diversos	7,466.03	7,450.66
Bienes de Uso y Consumo Diverso	74,079.90	6,652.96	Ajustes de Ejercicios Anteriores	57,494.95	270.19
Servicios Básicos	3,771.25	102,428.40			
Mantenimiento y Reparación	1,903.47	8,255.62			
Servicios Comerciales	5,533.14	6,043.70			
Otros Servicios y Arrendamientos Diversos	50.00	12,448.12			
Arrendamientos y Derechos	569.49	204.52			
Pasajes y Viáticos	1,522.18	1,202.29			
Servicios Técnicos y Profesionales					
Tratamiento de Desechos	2,299.00	14,861.44			
Especies Municipales	1,643.50	1,409.00			
GASTOS EN BIENES CAPITALIZABLES	1,643.50	1,547.24			
Equipo y Mobiliario Diversos	34,970.58	1,547.24			
GASTOS FINANCIEROS Y OTROS	995.14	44,498.54			
Primas, Gastos por Seguros y Comisiones	33,975.44	828.91			
Impuestos, Tasas y Derechos		61.83			
Intereses y Comisiones de la Deuda Interna	26,216.24	41,224.94			
GASTOS EN TRANSFERENCIAS OTORGADAS	1,500.00	2,382.86			
Transferencias Corrientes al Sector Privado		110,999.74			

DEPARTAMENTO DE SAN MIGUEL
 ALCALDIA MUNICIPAL DE NUEVA GUADALUPE
 ESTADO DE RENDIMIENTO ECONOMICO
 Del 01 de Enero Al 30 de Junio de 2023
 (En dólares de los Estados Unidos de Norteamérica)

Institucional
 Nivel: 4 Cuenta

GASTO DE GESTION	CORRIENTE	ANTERIOR	INGRESO DE GESTION	CORRIENTE	ANTERIOR
Transferencias entre Dependencias	24,716.24	110,999.74			
GASTOS DE ACTUALIZACIONES Y AJUSTES	376.65	270.19			
Ajustes de Ejercicios Anteriores	376.65	270.19			
SUBTOTAL	541,771.86	696,650.11	SUBTOTAL	653,757.18	558,118.29
RESULTADO DEL EJERCICIO (SUPERAVIT)	111,985.32	0.00	RESULTADO DEL EJERCICIO (DEFICIT)	0.00	138,531.82
TOTAL DE GASTOS DE GESTION	653,757.18	696,650.11	TOTAL DE INGRESOS DE GESTION	653,757.18	696,650.11


 SELLO Y FIRMA DE JEFE DE UNIDAD FINANCIERA

 ALCALDIA MUNICIPAL DE
 NUEVA GUADALUPE
 DEPTO. DE SAN MIGUEL
 EL SALVADOR, C.A.


 SELLO Y FIRMA DEL CONTADOR

DEPARTAMENTO DE SAN MIGUEL
ALCALDIA MUNICIPAL DE NUEVA GUADALUPE

BALANCE DE COMPROBACIÓN

Del 01 de Enero Al 31 de Julio de 2023

En dólares de los Estados Unidos de Norteamérica

Institucional

CODIGO		SALDO INICIAL	DEBE	HABER	SALDO ACUMULADO
2	RECURSOS	946,095.89	2,421,190.47	2,380,279.36	987,007.00
21	FONDOS	55,928.61	1,746,868.93	1,643,014.07	159,783.47
211	DISPONIBILIDADES	55,928.61	965,802.80	954,294.93	67,436.48
21101	Caja General	800.00	359,615.00	359,614.71	800.29
21109	Bancos Comerciales M/D	55,128.61	606,187.80	594,680.22	66,636.19
212	ANTICIPOS DE FONDOS	0.00	2,500.00	1,000.00	1,500.00
21201	Anticipos a Empleados	0.00	2,500.00	1,000.00	1,500.00
213	DEUDORES MONETARIOS	0.00	778,566.13	687,719.14	90,846.99
21310	D. M. x Impuestos Municipales	0.00	18,284.20	18,284.20	0.00
21312	D. M. x Tasas y Derechos	0.00	172,767.88	172,767.88	0.00
21314	D. M. x Venta de Bienes y	0.00	79,030.24	79,030.24	0.00
21315	D. M. x Ingresos Financieros y	0.00	30,515.00	30,515.00	0.00
21316	D. M. x Transferencias Corrientes	0.00	367,861.64	277,014.65	90,846.99
21321	D. M. x Ventas de Activos Fijos	0.00	843.45	843.45	0.00
21385	D. M. x Transferencias entre	0.00	24,513.04	24,513.04	0.00
21389	D. M. x Operaciones de Ejercicios	0.00	84,750.68	84,750.68	0.00
22	INVERSIONES FINANCIERAS	230,392.13	0.00	94,381.87	136,010.26
225	DEUDORES FINANCIEROS	230,392.13	0.00	94,381.87	136,010.26
22551	Deudores Monetarios por Percibir	230,392.13	0.00	94,381.87	136,010.26
23	INVERSIONES EN EXISTENCIAS	1,713.84	795.00	375.00	2,133.84
231	EXISTENCIAS INSTITUCIONALES	1,713.84	795.00	375.00	2,133.84
23123	Especies Municipales	1,713.84	795.00	375.00	2,133.84
24	INVERSIONES EN BIENES DE USO	400,202.27	2,400.00	0.00	402,602.27
241	BIENES DEPRECIABLES	333,904.46	2,400.00	0.00	336,304.46
24101	Bienes Inmuebles	113,979.12	0.00	0.00	113,979.12
24107	Adiciones, Reparaciones y	7,737.57	0.00	0.00	7,737.57
24113	Maquinaria y Equipo de	11,000.00	0.00	0.00	11,000.00
24117	Equipos de Transporte, Tracción y	30,990.00	0.00	0.00	30,990.00
24119	Maquinaria, Equipo y Mobiliario	392,690.73	2,400.00	0.00	395,090.73
24199	Depreciación Acumulada	222,492.96	0.00	0.00	222,492.96
243	BIENES NO DEPRECIABLES	66,297.81	0.00	0.00	66,297.81
24301	Bienes Inmuebles	66,297.81	0.00	0.00	66,297.81
25	INVERSIONES EN PROYECTOS Y	257,859.04	671,126.54	642,508.42	286,477.16
251	INVERSIONES EN BIENES	0.00	0.00	0.00	0.00
25191	Costos Acumulados de la	7,980.00	0.00	0.00	7,980.00
25199	Aplicación a Gastos de Gestión	7,980.00	0.00	0.00	7,980.00
252	INVERSIONES EN BIENES DE USO	257,859.04	671,126.54	642,508.42	286,477.16
25203	Remuneraciones Personal	0.00	10,636.35	0.00	10,636.35
25229	Productos Químicos,	0.00	5,696.00	0.00	5,696.00
25231	Minerales y Productos Derivados	0.00	1,620.00	0.00	1,620.00
25233	Materiales de Uso o Consumo	0.00	2,830.21	0.00	2,830.21
25235	Bienes de Uso y Consumo Diverso	0.00	2,330.14	0.00	2,330.14
25237	Servicios Básicos	0.00	350.25	0.00	350.25
25239	Mantenimiento y Reparación	0.00	3,868.92	0.00	3,868.92
25241	Servicios Comerciales	0.00	2,184.00	0.00	2,184.00
25243	Otros Servicios y Arrendamientos	0.00	41,761.90	0.00	41,761.90
25245	Arrendamientos y Derechos	0.00	8,974.44	0.00	8,974.44

DEPARTAMENTO DE SAN MIGUEL
ALCALDIA MUNICIPAL DE NUEVA GUADALUPE
BALANCE DE COMPROBACIÓN
 Del 01 de Enero Al 31 de Julio de 2023
 En dólares de los Estados Unidos de Norteamérica

Institucional

CODIGO		SALDO INICIAL	DEBE	HABER	SALDO ACUMULADO
25263	Bienes Inmuebles	104,175.50	0.00	0.00	104,175.50
25265	Construcciones, Mejoras y	0.00	21,254.95	0.00	21,254.95
25273	Maquinaria, Equipo y Mobiliario	19,555.54	0.00	0.00	19,555.54
25291	Costos Acumulados de la	3,773,235.93	2,763.33	0.00	3,775,999.26
25299	Aplicación Inversiones Públicas	3,639,107.93	566,856.05	642,508.42	3,714,760.30
	SUB TOTAL	946,095.89	2,421,190.47	2,380,279.36	987,007.00
4	Obligaciones con Terceros	882,799.60	808,688.28	702,238.87	776,350.19
41	DEUDA CORRIENTE	13,904.64	681,275.14	697,841.67	30,471.17
412	DEPOSITOS DE TERCEROS	13,904.64	8,322.60	6,563.87	12,145.91
41251	Depósitos de Retenciones	11,604.74	6,830.55	4,737.07	9,511.26
41254	Anticipo de Impuesto Retenido	2,299.90	1,492.05	1,826.80	2,634.65
413	ACREEDORES MONETARIOS	0.00	672,952.54	691,277.80	18,325.26
41351	A. M. x Remuneraciones	0.00	311,216.10	329,541.36	18,325.26
41354	A. M. x Adquisiciones de Bienes y	0.00	187,133.55	187,133.55	0.00
41355	A. M. x Gastos Financieros y Otros	0.00	36,365.58	36,365.58	0.00
41356	A. M. x Transferencias Corrientes	0.00	3,000.00	3,000.00	0.00
41361	A. M. x Inversiones en Activos	0.00	25,298.45	25,298.45	0.00
41371	A. M. x Amortización de	0.00	73,057.73	73,057.73	0.00
41385	A. M. x Transferencias entre	0.00	25,845.79	25,845.79	0.00
41389	A. M. x Operaciones de Ejercicios	0.00	11,035.34	11,035.34	0.00
42	FINANCIAMIENTO DE TERCEROS	868,894.96	127,413.14	4,397.20	745,879.02
422	ENDEUDAMIENTO INTERNO	772,196.15	73,057.73	4,397.20	703,535.62
42211	Empréstitos de Empresas Públicas	143,041.20	44,438.91	0.00	98,602.29
42219	Empréstitos de Empresas	629,154.95	28,618.82	4,397.20	604,933.33
424	ACREEDORES FINANCIEROS	96,698.81	54,355.41	0.00	42,343.40
42451	Acreedores Monetarios por Pagar	96,698.81	54,355.41	0.00	42,343.40
	SUB TOTAL	882,799.60	808,688.28	702,238.87	776,350.19
8	OBLIGACIONES PROPIAS	63,296.29	1,370,173.23	1,517,533.75	210,656.81
81	PATRIMONIO ESTATAL	63,296.29	765,611.85	766,223.35	63,907.79
811	PATRIMONIO	63,296.29	765,611.85	766,223.35	63,907.79
81105	Patrimonio Municipalidades	181,321.18	0.00	0.00	181,321.18
81109	Resultado Ejercicios Anteriores	252,398.28	568,017.51	198,205.84	-117,413.39
81111	Resultado Ejercicio Corriente	-370,423.17	197,594.34	568,017.51	0.00
83	GASTOS DE GESTION	0.00	604,561.38	0.00	604,561.38
831	GASTOS DE INVERSIONES	0.00	101,327.16	0.00	101,327.16
83169	Proyectos y Programas de	0.00	101,327.16	0.00	101,327.16
833	GASTOS EN PERSONAL	0.00	318,905.01	0.00	318,905.01
83301	Remuneraciones Personal	0.00	264,286.66	0.00	264,286.66
83303	Remuneraciones Personal	0.00	2,175.63	0.00	2,175.63
83307	Contribuciones Patronales a	0.00	16,399.89	0.00	16,399.89
83309	Contribuciones Patronales a	0.00	18,663.84	0.00	18,663.84
83311	Gastos de Representación	0.00	11,400.00	0.00	11,400.00
83313	Indemnizaciones	0.00	2,467.88	0.00	2,467.88
83317	Otras Remuneraciones	0.00	3,511.11	0.00	3,511.11
834	GASTOS EN BIENES DE CONSUMO	0.00	117,097.69	0.00	117,097.69
83405	Materiales de Oficina, Productos	0.00	3,303.64	0.00	3,303.64

DEPARTAMENTO DE SAN MIGUEL
 ALCALDIA MUNICIPAL DE NUEVA GUADALUPE
 BALANCE DE COMPROBACIÓN
 Del 01 de Enero Al 31 de Julio de 2023
 En dólares de los Estados Unidos de Norteamérica

Institucional

CODIGO		SALDO INICIAL	DEBE	HABER	SALDO ACUMULADO
83409	Productos Químicos,	0.00	17,931.83	0.00	17,931.83
83413	Materiales de Uso o Consumo	0.00	46.18	0.00	46.18
83415	Bienes de Uso y Consumo Diverso	0.00	2,782.09	0.00	2,782.09
83417	Servicios Básicos	0.00	76,520.57	0.00	76,520.57
83419	Mantenimiento y Reparación	0.00	3,923.70	0.00	3,923.70
83421	Servicios Comerciales	0.00	2,465.87	0.00	2,465.87
83423	Otros Servicios y Arrendamientos	0.00	5,558.14	0.00	5,558.14
83425	Arrendamientos y Derechos	0.00	50.00	0.00	50.00
83427	Pasajes y Viáticos	0.00	694.49	0.00	694.49
83429	Servicios Técnicos y Profesionales	0.00	1,522.18	0.00	1,522.18
83433	Especies Municipales	0.00	2,299.00	0.00	2,299.00
835	GASTOS EN BIENES	0.00	1,643.50	0.00	1,643.50
83507	Equipo y Mobiliario Diversos	0.00	1,643.50	0.00	1,643.50
836	GASTOS FINANCIEROS Y OTROS	0.00	36,365.58	0.00	36,365.58
83601	Primas, Gastos por Seguros y	0.00	2,390.14	0.00	2,390.14
83609	Intereses y Comisiones de la	0.00	33,975.44	0.00	33,975.44
837	GASTOS EN TRANSFERENCIAS	0.00	28,845.79	0.00	28,845.79
83709	Transferencias Corrientes al	0.00	3,000.00	0.00	3,000.00
83799	Transferencias entre	0.00	25,845.79	0.00	25,845.79
839	GASTOS DE ACTUALIZACIONES Y	0.00	376.65	0.00	376.65
83955	Ajustes de Ejercicios Anteriores	0.00	376.65	0.00	376.65
85	INGRESOS DE GESTION	0.00	0.00	751,310.40	751,310.40
851	INGRESOS TRIBUTARIOS	0.00	0.00	18,284.20	18,284.20
85119	Impuestos Municipales	0.00	0.00	18,284.20	18,284.20
855	INGRESOS FINANCIEROS Y OTROS	0.00	0.00	12,230.82	12,230.82
85509	Arrendamiento de Bienes	0.00	0.00	12,230.82	12,230.82
856	INGRESOS POR TRANSFERENCIAS	0.00	0.00	401,677.11	401,677.11
85601	Multas e Intereses por Mora	0.00	0.00	9,302.43	9,302.43
85605	Transferencias Corrientes del	0.00	0.00	367,861.64	367,861.64
85699	Transferencias entre	0.00	0.00	24,513.04	24,513.04
858	INGRESOS POR VENTAS DE	0.00	0.00	252,641.57	252,641.57
85801	Tasas de Servicios Públicos	0.00	0.00	154,692.98	154,692.98
85803	Derechos	0.00	0.00	18,074.90	18,074.90
85807	Venta de Servicios Públicos	0.00	0.00	79,030.24	79,030.24
85813	Venta de Bienes Inmuebles	0.00	0.00	843.45	843.45
859	INGRESOS POR	0.00	0.00	66,476.70	66,476.70
85909	Ingresos Diversos	0.00	0.00	8,981.75	8,981.75
85955	Ajustes de Ejercicios Anteriores	0.00	0.00	57,494.95	57,494.95
	SUB TOTAL	63,296.29	1,370,173.23	1,517,533.75	210,656.81

DEPARTAMENTO DE SAN MIGUEL
 ALCALDIA MUNICIPAL DE NUEVA GUADALUPE
 BALANCE DE COMPROBACIÓN
 Del 01 de Enero Al 31 de Julio de 2023
 En dólares de los Estados Unidos de Norteamérica

Institucional

	TOTAL	0.00	4,600,051.98	4,600,051.98	0.00
--	-------	------	--------------	--------------	------

RECURSOS (2)	=	OBLIGACIONES CON TERCEROS (4)	+	OBLIGACIONES PROPIAS
987,007.00		776,350.19		210,656.81



[Handwritten signature]

SELLO Y FIRMA DE JEFE DE UNIDAD
FINANCIERA

Carlos Espinoza



SELLO Y FIRMA DEL
CONTADOR

DEPARTAMENTO DE SAN MIGUEL
 ALCALDIA MUNICIPAL DE NUEVA GUADALUPE
 ESTADO DE FLUJO DE FONDOS
 Del 01 de Enero Al 31 de Julio de 2023
 En dólares de los Estados Unidos de Norteamérica

Institucional

ESTRUCTURA	CORRIENTE	ANTERIOR
DISPONIBILIDADES INICIALES	55,928.61	239,882.97
RESULTADO OPERACIONAL NETO	87,824.33	(105,419.79)
FUENTES OPERACIONALES	687,719.14	711,123.92
USOS OPERACIONALES	599,894.81	816,543.71
FINANCIAMIENTO CON TERCEROS NETO	(73,057.73)	(79,819.80)
SERVICIOS DE LA DEUDA	73,057.73	79,819.80
RESULTADO NO OPERACIONAL NETO	(3,258.73)	6,821.37
FUENTES NO OPERACIONALES	334.75	11,500.00
USOS NO OPERACIONALES	3,593.48	4,678.63
DISPONIBILIDADES FINALES	67,436.48	61,464.75



SELLO Y FIRMA DE JEFE DE UNIDAD FINANCIERA

Carlos Espinoza



SELLO Y FIRMA DEL CONTADOR



DEPARTAMENTO DE SAN MIGUEL
 ALCALDIA MUNICIPAL DE NUEVA GUADALUPE
 VARIACIONES DEL FLUJO DE FONDOS (USOS)

Del 01 de Enero Al 31 de Julio de 2023

En dólares de los Estados Unidos de Norteamérica

Institucional

USOS	CORRIENTE	ANTERIOR
Anticipos a Empleados	1,500.00	1,500.00
Depósitos de Retenciones Fiscales	2,093.48	2,970.54
Anticipo de Impuesto Retenido IVA	0.00	208.09
A. M. x Remuneraciones	311,216.10	263,751.44
A. M. x Adquisiciones de Bienes y Servicios	187,133.55	284,659.72
A. M. x Gastos Financieros y Otros	36,365.58	55,892.94
A. M. x Transferencias Corrientes Otorgadas	3,000.00	0.00
A. M. x Inversiones en Activos Fijos	25,298.45	78,268.22
A. M. x Amortización de Endeudamiento Público.	73,057.73	79,819.80
A. M. x Transferencias entre Dependencias Institucionales	25,845.79	111,882.34
A. M. x Operaciones de Ejercicios Anteriores	11,035.34	22,089.05
OPERACIONALES	599,894.81	816,543.71
SERVICIOS DE LA DEUDA	73,057.73	79,819.80
AUMENTO NETO DE DISPONIBILIDADES	11,507.87	0.00
TOTAL USOS	688,053.89	901,042.14
NO OPERACIONALES	3,593.48	4,678.63

DEPARTAMENTO DE SAN MIGUEL
 ALCALDIA MUNICIPAL DE NUEVA GUADALUPE
 VARIACIONES DEL FLUJO DE FONDOS (FUENTES)

Del 01 de Enero Al 31 de Julio de 2023

En dólares de los Estados Unidos de Norteamérica

Institucional

FUENTES	CORRIENTE	ANTERIOR
Anticipos a Contratistas	0.00	11,500.00
D. M. x Impuestos Municipales	18,284.20	15,061.89
D. M. x Tasas y Derechos	172,767.88	165,015.11
D. M. x Venta de Bienes y Servicios	79,030.24	71,371.30
D. M. x Ingresos Financieros y Otros	30,515.00	24,638.98
D. M. x Transferencias Corrientes Recibidas	277,014.65	261,483.19
D. M. x Ventas de Activos Fijos	843.45	111.84
D. M. x Transferencias entre Dependencias Institucionales	24,513.04	88,233.62
D. M. x Operaciones de Ejercicios Anteriores	84,750.68	85,207.99
OPERACIONALES	687,719.14	711,123.92
Anticipo de Impuesto Retenido IVA	334.75	0.00
NO OPERACIONALES	334.75	11,500.00
DISMINUCION NETO DE DISPONIBILIDADES	0.00	178,418.22
TOTAL FUENTES	688,053.89	901,042.14

DEPARTAMENTO DE SAN MIGUEL
ALCALDIA MUNICIPAL DE NUEVA GUADALUPE
ECONÓMICO DE INGRESO

Del 01 de Enero Al 31 de Julio de 2023
(En dólares de los Estados Unidos de Norteamérica)

INSTITUCIONAL

INGRESOS CORRIENTES		668,458.96
INGRESOS TRIBUTARIOS	18,284.20	
IMPUESTOS DIRECTOS	18,284.20	
INGRESOS NO TRIBUTARIOS	172,767.88	
TASAS	154,692.98	
DERECHOS	18,074.90	
VENTA DE BIENES Y SERVICIOS	79,030.24	
VENTA DE BIENES Y SERVICIOS	79,030.24	
INGRESOS FINANCIEROS Y OTROS	30,515.00	
INTERESES POR MORA Y MULTA	9,302.43	
ARRENDAMIENTOS DE BIENES	12,230.82	
OTROS INGRESOS NO CLASIFICADOS	8,981.75	
TRANSFERENCIAS CORRIENTES	367,861.64	
TRANSFERENCIAS CORRIENTES DEL SECTOR PUBLICO	367,861.64	
INGRESOS DE CAPITAL		843.45
VENTA DE ACTIVOS FIJOS	843.45	
VENTA DE ACTIVOS FIJOS	843.45	
	Total de Ingreso:	669,302.41

SELO Y FIRMA DE JEFE DE UNIDAD FINANCIERA

Carlos Espinoza



SELO Y FIRMA DEL CONTADOR

DEPARTAMENTO DE SAN MIGUEL
ALCALDIA MUNICIPAL DE NUEVA GUADALUPE
EJECUCIÓN PRESUPUESTARIA DE INGRESOS

Del 01 de Enero Al 31 de Julio de 2023

(En dólares de los Estados Unidos de Norteamérica)

Presupuestó Anual
INSTITUCIONAL

Código	Concepto	Presupuesto Modificado	Devengado	Saldo Presupuestario
11	IMPUESTOS	37,057.12	18,284.20	18,772.92
118	IMPUESTOS MUNICIPALES	37,057.12	18,284.20	18,772.92
11801	DE COMERCIO	30,057.12	14,567.14	15,489.98
11802	DE INDUSTRIA	0.00	2,050.95	(2,050.95)
11818	VIALIDAD	2,000.00	1,666.11	333.89
11899	IMPUESTOS MUNICIPALES DIVERSOS	5,000.00	0.00	5,000.00
12	TASAS Y DERECHOS	315,868.44	172,767.88	143,100.56
121	TASAS	298,683.44	154,692.98	143,990.46
12105	POR SERVICIOS DE CERTIFICACION Y	14,300.00	6,411.68	7,888.32
12106	POR EXPEDICION DE DOCUMENTOS	1,300.00	552.18	747.82
12108	ALUMBRADO PUBLICO	55,864.80	27,108.23	28,756.57
12109	ASEO PUBLICO	52,261.20	25,503.65	26,757.55
12111	CEMENTERIOS MUNICIPALES	910.00	13.27	896.73
12114	FIESTAS	30,000.00	13,318.37	16,681.63
12115	MERCADOS	2,000.00	11,529.50	(9,529.50)
12117	PAVIMENTACION	22,495.44	11,097.65	11,397.79
12118	POSTES, TORRES Y ANTENAS	81,852.00	47,428.35	34,423.65
12119	RASTRO Y TIANGUE	31,200.00	11,636.35	19,563.65
12199	TASAS DIVERSAS	6,500.00	93.75	6,406.25
122	DERECHOS	17,185.00	18,074.90	(889.90)
12210	PERMISOS Y LICENCIAS	8,650.00	17,043.70	(8,393.70)
12211	COTEJO DE FIERROS	2,535.00	1,031.20	1,503.80
12299	DERECHOS DIVERSOS	6,000.00	0.00	6,000.00
14	VENTA DE BIENES Y SERVICIOS	149,063.52	79,030.24	70,033.28
142	INGRESOS POR PRESTACION DE	149,063.52	79,030.24	70,033.28
14201	SERVICIOS BASICOS	149,063.52	79,030.24	70,033.28
15	INGRESOS FINANCIEROS Y OTROS	20,490.00	30,515.00	(10,025.00)
151	RENDIMIENTO DE TITULOS VALORES	130.00	0.00	130.00

DEPARTAMENTO DE SAN MIGUEL
ALCALDIA MUNICIPAL DE NUEVA GUADALUPE
EJECUCIÓN PRESUPUESTARIA DE INGRESOS

Del 01 de Enero Al 31 de Julio de 2023

(En dólares de los Estados Unidos de Norteamérica)

Presupuesto Anual
INSTITUCIONAL

Código	Concepto	Presupuesto Modificado	Devengado	Saldo Presupuestario
15199	OTRAS RENTABILIDADES	130.00	0.00	130.00
153	MULTAS E INTERESES POR MORA	11,600.00	9,302.43	2,297.57
15301	MULTAS POR MORA DE IMPUESTOS	6,000.00	4,079.09	1,920.91
15302	INTERESES POR MORA DE	5,000.00	4,999.90	0.10
15312	MULTAS POR REGISTRO CIVIL	600.00	88.44	511.56
15314	OTRAS MULTAS MUNICIPALES	0.00	135.00	(135.00)
154	ARRENDAMIENTO DE BIENES	8,760.00	12,230.82	(3,470.82)
15401	ARRENDAMIENTO DE BIENES	0.00	8,467.82	(8,467.82)
15402	ARRENDAMIENTO DE BIENES	8,760.00	3,763.00	4,997.00
157	OTROS INGRESOS NO CLASIFICADOS	0.00	8,981.75	(8,981.75)
15799	INGRESOS DIVERSOS	0.00	8,981.75	(8,981.75)
16	TRANSFERENCIAS CORRIENTES	663,311.28	367,861.64	295,449.64
162	TRANSFERENCIAS CORRIENTES DEL	663,311.28	367,861.64	295,449.64
1620701	OBLIGACIONES Y TRANSFERENCIAS	429,982.56	215,753.22	214,229.34
1620703	DIRECCION GENERAL DE TESORERIA	233,328.72	152,108.42	81,220.30
21	VENTA DE ACTIVOS FIJOS	200.00	843.45	(643.45)
211	VENTA DE BIENES MUEBLES	200.00	0.00	200.00
21199	VENTA DE OTROS BIENES MUEBLES	200.00	0.00	200.00
212	VENTA DE BIENES INMUEBLES	0.00	843.45	(843.45)
21201	VENTA DE TERRENOS	0.00	843.45	(843.45)
32	SALDOS AÑOS ANTERIORES	271,326.55	0.00	271,326.55
321	SALDOS INICIALES DE CAJA Y BANCO	55,915.81	0.00	55,915.81
32102	SALDO INICIAL EN BANCO	55,915.81	0.00	55,915.81
322	CUENTAS POR COBRAR AÑOS	215,410.74	0.00	215,410.74
32201	CUENTAS POR COBRAR DE AÑOS	215,410.74	0.00	215,410.74

DEPARTAMENTO DE SAN MIGUEL
ALCALDIA MUNICIPAL DE NUEVA GUADALUPE
EJECUCIÓN PRESUPUESTARIA DE INGRESOS

Del 01 de Enero Al 31 de Julio de 2023

(En dólares de los Estados Unidos de Norteamérica)

Presupuesto Anual
INSTITUCIONAL

Totales	1,457,316.91	669,302.41	788,014.50
Total Cuenta	1,457,316.91	669,302.41	788,014.50
Total Rubro	1,457,316.91	669,302.41	788,014.50



SELLO Y FIRMA DE JEFE DE UNIDAD FINANCIERA

Carlos Espinoza



SELLO Y FIRMA DEL CONTADOR

DEPARTAMENTO DE SAN MIGUEL
ALCALDIA MUNICIPAL DE NUEVA GUADALUPE
EJECUCIÓN PRESUPUESTARIA DE EGRESOS

Del 01 de Enero Al 31 de Julio de 2023

(En dólares de los Estados Unidos de Norteamérica)

Presupuesto Anual
INSTITUCIONAL

Código	Concepto	Presupuesto Modificado	Devengado	Saldo Presupuestario
51	REMUNERACIONES	629,610.11	329,541.36	300,068.75
511	REMUNERACIONES PERMANENTES	492,277.87	264,286.66	227,991.21
51101	SUELDOS	395,895.11	226,122.74	169,772.37
51102	SALARIOS POR JORNAL	80.00	80.00	0.00
51103	AGUINALDOS	30,368.84	0.00	30,368.84
51105	DIETAS	65,051.82	37,451.82	27,600.00
51107	BENEFICIOS ADICIONALES	882.10	632.10	250.00
512	REMUNERACIONES EVENTUALES	18,025.03	12,811.98	5,213.05
51202	SALARIOS POR JORNAL	18,025.03	12,811.98	5,213.05
514	CONTRIBUCIONES PATRONALES A	34,241.35	16,399.89	17,841.46
51401	POR REMUNERACIONES	34,241.35	16,399.89	17,841.46
515	CONTRIBUCIONES PATRONALES A	39,154.75	18,663.84	20,490.91
51501	POR REMUNERACIONES	34,087.19	17,396.94	16,690.25
51502	POR REMUNERACIONES	5,067.56	1,266.90	3,800.66
516	GASTOS DE REPRESENTACIÓN	20,900.00	11,400.00	9,500.00
51601	POR PRESTACION DE SERVICIOS EN	20,900.00	11,400.00	9,500.00
517	INDEMNIZACIONES	18,000.00	2,467.88	15,532.12
51701	AL PERSONAL DE SERVICIOS	18,000.00	2,467.88	15,532.12
519	REMUNERACIONES DIVERSAS	7,011.11	3,511.11	3,500.00
51901	HONORARIOS	7,011.11	3,511.11	3,500.00
54	ADQUISICIONES DE BIENES Y	343,894.54	187,133.55	156,760.99
541	BIENES DE USO Y CONSUMO	76,473.92	39,259.09	37,214.83
54107	PRODUCTOS QUIMICOS	5,906.00	5,906.00	0.00
54109	LLANTAS Y NEUMATICOS	634.30	0.00	634.30
54110	COMBUSTIBLES Y LUBRICANTES	39,909.56	17,721.83	22,187.73
54111	MINERALES NO METALICOS Y	1,620.00	1,620.00	0.00
54114	MATERIALES DE OFICINA	4,803.64	3,303.64	1,500.00
54118	HERRAMIENTAS, REPUESTOS Y	4,174.19	3,214.65	959.54

DEPARTAMENTO DE SAN MIGUEL
ALCALDIA MUNICIPAL DE NUEVA GUADALUPE
EJECUCIÓN PRESUPUESTARIA DE EGRESOS

Del 01 de Enero Al 31 de Julio de 2023

(En dólares de los Estados Unidos de Norteamérica)

Presupuesto Anual
INSTITUCIONAL

Código	Concepto	Presupuesto Modificado	Devengado	Saldo Presupuestario
54119	MATERIALES ELECTRICOS	9,033.49	2,876.39	6,157.10
54121	ESPECIES MUNICIPALES DIVERSAS	2,719.00	2,719.00	0.00
54199	BIENES DE USO Y CONSUMO	7,673.74	1,897.58	5,776.16
542	SERVICIOS BASICOS	146,716.72	76,870.82	69,845.90
54201	SERVICIOS DE ENERGIA ELECTRICA	118,699.01	61,345.01	57,354.00
54203	SERVICIOS DE	12,714.32	6,672.43	6,041.89
54205	ALUMBRADO PUBLICO	15,303.39	8,853.38	6,450.01
543	SERVICIOS GENERALES Y	113,785.87	68,786.97	44,998.90
54301	MANTENIMIENTOS Y REPARACIONES	380.00	380.00	0.00
54302	MANTENIMIENTOS Y REPARACIONES	16,388.55	7,412.62	8,975.93
54304	TRANSPORTES, FLETES Y	15,192.02	700.00	14,492.02
54310	SERVICIOS DE ALIMENTACION	7,071.13	3,633.53	3,437.60
54313	IMPRESIONES, PUBLICACIONES Y	316.34	316.34	0.00
54314	ATENCIONES OFICIALES	65,413.39	47,320.04	18,093.35
54316	ARRENDAMIENTO DE BIENES	9,024.44	9,024.44	0.00
544	PASAJES Y VIATICOS	1,769.49	694.49	1,075.00
54403	VIATICOS POR COMISION INTERNA	1,769.49	694.49	1,075.00
545	CONSULTORIAS, ESTUDIOS E	1,522.18	1,522.18	0.00
54503	SERVICIOS JURIDICOS	1,522.18	1,522.18	0.00
546	TRATAMIENTO DE DESECHOS	3,626.36	0.00	3,626.36
54602	DEPOSITO DESECHOS	3,626.36	0.00	3,626.36
55	GASTOS FINANCIEROS Y OTROS	92,669.39	36,365.58	56,303.81
553	INTERESES Y COMISIONES DE	90,083.64	33,975.44	56,108.20
55304	DE EMPRESAS PUBLICAS	19,196.02	3,717.54	15,478.48
55308	DE EMPRESAS PRIVADAS	70,887.62	30,257.90	40,629.72
556	SEGUROS, COMISIONES Y GASTOS	2,585.75	2,390.14	195.61
55601	PRIMAS Y GASTOS DE SEGUROS DE	1,629.90	1,629.90	0.00
55603	COMISIONES Y GASTOS BANCARIOS	955.85	760.24	195.61

DEPARTAMENTO DE SAN MIGUEL
ALCALDIA MUNICIPAL DE NUEVA GUADALUPE
EJECUCIÓN PRESUPUESTARIA DE EGRESOS

Del 01 de Enero Al 31 de Julio de 2023

(En dólares de los Estados Unidos de Norteamérica)

Presupuesto Anual
INSTITUCIONAL

Código	Concepto	Presupuesto Modificado	Devengado	Saldo Presupuestario
56	TRANSFERENCIAS CORRIENTES	3,000.00	3,000.00	0.00
563	TRANSFERENCIAS CORRIENTES AL	3,000.00	3,000.00	0.00
56305	BECAS	3,000.00	3,000.00	0.00
61	INVERSIONES EN ACTIVOS FIJOS	138,390.91	25,298.45	113,092.46
611	BIENES MUEBLES	49,043.50	4,043.50	45,000.00
61102	MAQUINARIAS Y EQUIPOS	3,923.50	3,923.50	0.00
61104	EQUIPOS INFORMÁTICOS	120.00	120.00	0.00
61105	VEHICULOS DE TRANSPORTE	45,000.00	0.00	45,000.00
616	INFRAESTRUCTURA	89,347.41	21,254.95	68,092.46
61601	VIALES	18,833.19	1,333.22	17,499.97
61602	DE SALUD Y SANEAMIENTO	54,942.55	19,921.73	35,020.82
61603	DE EDUCACIÓN Y RECREACION	571.67	0.00	571.67
61606	ELECTRICAS Y COMUNICACIONES	15,000.00	0.00	15,000.00
71	AMORTIZACION DE ENDEUDAMIENTO	172,501.91	73,057.73	99,444.18
713	AMORTIZACIONES DE EMPRESTITOS	172,501.91	73,057.73	99,444.18
71304	DE EMPRESAS PUBLICAS	106,499.50	44,438.91	62,060.59
71308	DE EMPRESAS PRIVADAS	66,002.41	28,618.82	37,383.59
72	SALDOS DE AÑOS ANTERIORES	77,250.05	0.00	77,250.05
721	CUENTAS POR PAGAR DE AÑOS	77,250.05	0.00	77,250.05
72101	CUENTAS POR PAGAR DE AÑOS	77,250.05	0.00	77,250.05

DEPARTAMENTO DE SAN MIGUEL
ALCALDIA MUNICIPAL DE NUEVA GUADALUPE
EJECUCIÓN PRESUPUESTARIA DE EGRESOS

Del 01 de Enero Al 31 de Julio de 2023

(En dólares de los Estados Unidos de Norteamérica)

Presupuesto Anual
INSTITUCIONAL

Totales	1,457,316.91	654,396.67	802,920.24
Total Cuenta	1,457,316.91	654,396.67	802,920.24
Total Rubro	1,457,316.91	654,396.67	802,920.24



SELLO Y FIRMA DE JEFE DE UNIDAD FINANCIERA

Carlos Espinoza



SELLO Y FIRMA DEL CONTADOR

DEPARTAMENTO DE SAN MIGUEL
ALCALDIA MUNICIPAL DE NUEVA GUADALUPE
ECONÓMICO DE EGRESO

Del 01 de Enero Al 31 de Julio de 2023
(En dólares de los Estados Unidos de Norteamérica)

INSTITUCIONAL

GASTOS CORRIENTES		475,788.28
GASTOS DE CONSUMO O GESTION OPERATIVA	436,422.70	
REMUNERACIONES	318,905.01	
BIENES Y SERVICIOS	117,517.69	
GASTOS FINANCIEROS Y OTROS	36,365.58	
INTERESES Y COMISIONES DE EMPRESTITOS INTERNOS	33,975.44	
SEGUROS, COMISIONES Y GASTOS BANCARIOS	2,390.14	
TRANSFERENCIAS CORRIENTES	3,000.00	
TRANSFERENCIAS CORRIENTES AL SECTOR PRIVADO	3,000.00	
GASTOS DE CAPITAL		105,550.66
INVERSIONES EN ACTIVOS FIJOS	25,298.45	
BIENES MUEBLES	4,043.50	
INFRAESTRUCTURA	21,254.95	
INVERSIONES EN CAPITAL HUMANO	80,252.21	
INVERSIONES EN CAPITAL HUMANO	80,252.21	
APLICACIONES FINANCIERAS		73,057.73
AMORTIZACIONES ENDEUDAMIENTO PÚBLICO	73,057.73	
AMORTIZACIONES DE EMPRESTITOS INTERNOS	73,057.73	

Total de Egreso: 654,396.67



[Handwritten signature]

SELLO Y FIRMA DE JEFE DE UNIDAD FINANCIERA

Carlos Espinoza



SELLO Y FIRMA DEL CONTADOR

DEPARTAMENTO DE SAN MIGUEL
ALCALDIA MUNICIPAL DE NUEVA GUADALUPE

BALANCE DE COMPROBACIÓN

Del 01 de Enero Al 31 de Agosto de 2023

En dólares de los Estados Unidos de Norteamérica

Institucional

CODIGO		SALDO INICIAL	DEBE	HABER	SALDO ACUMULADO
2	RECURSOS	946,095.89	2,763,323.23	2,685,483.76	1,023,935.36
21	FONDOS	55,928.61	2,072,448.19	1,928,462.74	199,914.06
211	DISPONIBILIDADES	55,928.61	1,144,600.73	1,112,921.14	87,608.20
21101	Caja General	800.00	431,034.53	431,034.24	800.29
21109	Bancos Comerciales M/D	55,128.61	713,566.20	681,886.90	86,807.91
212	ANTICIPOS DE FONDOS	0.00	2,500.00	1,000.00	1,500.00
21201	Anticipos a Empleados	0.00	2,500.00	1,000.00	1,500.00
213	DEUDORES MONETARIOS	0.00	925,347.46	814,541.60	110,805.86
21310	D. M. x Impuestos Municipales	0.00	21,040.64	21,040.64	0.00
21312	D. M. x Tasas y Derechos	0.00	208,544.84	208,544.84	0.00
21314	D. M. x Venta de Bienes y	0.00	89,008.62	89,008.62	0.00
21315	D. M. x Ingresos Financieros y	0.00	42,263.42	42,263.42	0.00
21316	D. M. x Transferencias Corrientes	0.00	443,223.44	332,417.58	110,805.86
21321	D. M. x Ventas de Activos Fijos	0.00	843.45	843.45	0.00
21385	D. M. x Transferencias entre	0.00	24,513.04	24,513.04	0.00
21389	D. M. x Operaciones de Ejercicios	0.00	95,910.01	95,910.01	0.00
22	INVERSIONES FINANCIERAS	230,392.13	0.00	105,541.20	124,850.93
225	DEUDORES FINANCIEROS	230,392.13	0.00	105,541.20	124,850.93
22551	Deudores Monetarios por Percibir	230,392.13	0.00	105,541.20	124,850.93
23	INVERSIONES EN EXISTENCIAS	1,713.84	1,690.00	375.00	3,028.84
231	EXISTENCIAS INSTITUCIONALES	1,713.84	1,690.00	375.00	3,028.84
23123	Especies Municipales	1,713.84	1,690.00	375.00	3,028.84
24	INVERSIONES EN BIENES DE USO	400,202.27	2,400.00	0.00	402,602.27
241	BIENES DEPRECIABLES	333,904.46	2,400.00	0.00	336,304.46
24101	Bienes Inmuebles	113,979.12	0.00	0.00	113,979.12
24107	Adiciones, Reparaciones y	7,737.57	0.00	0.00	7,737.57
24113	Maquinaria y Equipo de	11,000.00	0.00	0.00	11,000.00
24117	Equipos de Transporte, Tracción y	30,990.00	0.00	0.00	30,990.00
24119	Maquinaria, Equipo y Mobiliario	392,690.73	2,400.00	0.00	395,090.73
24199	Depreciación Acumulada	222,492.96	0.00	0.00	222,492.96
243	BIENES NO DEPRECIABLES	66,297.81	0.00	0.00	66,297.81
24301	Bienes Inmuebles	66,297.81	0.00	0.00	66,297.81
25	INVERSIONES EN PROYECTOS Y	257,859.04	686,785.04	651,104.82	293,539.26
251	INVERSIONES EN BIENES	0.00	0.00	0.00	0.00
25191	Costos Acumulados de la	7,980.00	0.00	0.00	7,980.00
25199	Aplicación a Gastos de Gestión	7,980.00	0.00	0.00	7,980.00
252	INVERSIONES EN BIENES DE USO	257,859.04	686,785.04	651,104.82	293,539.26
25203	Remuneraciones Personal	0.00	10,770.18	0.00	10,770.18
25229	Productos Químicos,	0.00	5,696.00	0.00	5,696.00
25231	Minerales y Productos Derivados	0.00	1,620.00	0.00	1,620.00
25233	Materiales de Uso o Consumo	0.00	4,345.85	0.00	4,345.85
25235	Bienes de Uso y Consumo Diverso	0.00	3,273.29	0.00	3,273.29
25237	Servicios Básicos	0.00	350.25	0.00	350.25
25239	Mantenimiento y Reparación	0.00	3,868.92	0.00	3,868.92
25241	Servicios Comerciales	0.00	2,184.00	0.00	2,184.00
25243	Otros Servicios y Arrendamientos	0.00	43,277.08	0.00	43,277.08
25245	Arrendamientos y Derechos	0.00	12,529.96	0.00	12,529.96

DEPARTAMENTO DE SAN MIGUEL
ALCALDIA MUNICIPAL DE NUEVA GUADALUPE
BALANCE DE COMPROBACIÓN

Del 01 de Enero Al 31 de Agosto de 2023
 En dólares de los Estados Unidos de Norteamérica

Institucional

CODIGO		SALDO INICIAL	DEBE	HABER	SALDO ACUMULADO
25263	Bienes Inmuebles	104,175.50	0.00	0.00	104,175.50
25265	Construcciones, Mejoras y	0.00	23,730.50	0.00	23,730.50
25273	Maquinaria, Equipo y Mobiliario	19,555.54	5,519.63	0.00	25,075.17
25291	Costos Acumulados de la	3,773,235.93	2,763.33	0.00	3,775,999.26
25299	Aplicación Inversiones Públicas	3,639,107.93	566,856.05	651,104.82	3,723,356.70
	SUB TOTAL	946,095.89	2,763,323.23	2,685,483.76	1,023,935.36
4	Obligaciones con Terceros	882,799.60	929,373.90	815,421.74	768,847.44
41	DEUDA CORRIENTE	13,904.64	788,748.98	811,024.54	36,180.20
412	DEPOSITOS DE TERCEROS	13,904.64	8,551.63	7,386.97	12,739.98
41251	Depósitos de Retenciones	11,604.74	6,919.18	5,258.88	9,944.44
41254	Anticipo de Impuesto Retenido	2,299.90	1,632.45	2,128.09	2,795.54
413	ACREEDORES MONETARIOS	0.00	780,197.35	803,637.57	23,440.22
41351	A. M. x Remuneraciones	0.00	352,920.88	376,361.10	23,440.22
41354	A. M. x Adquisiciones de Bienes y	0.00	223,731.51	223,731.51	0.00
41355	A. M. x Gastos Financieros y Otros	0.00	42,600.69	42,600.69	0.00
41356	A. M. x Transferencias Corrientes	0.00	4,500.00	4,500.00	0.00
41361	A. M. x Inversiones en Activos	0.00	33,293.63	33,293.63	0.00
41371	A. M. x Amortización de	0.00	86,269.51	86,269.51	0.00
41385	A. M. x Transferencias entre	0.00	25,845.79	25,845.79	0.00
41389	A. M. x Operaciones de Ejercicios	0.00	11,035.34	11,035.34	0.00
42	FINANCIAMIENTO DE TERCEROS	868,894.96	140,624.92	4,397.20	732,667.24
422	ENDEUDAMIENTO INTERNO	772,196.15	86,269.51	4,397.20	690,323.84
42211	Empréstitos de Empresas Públicas	143,041.20	52,685.67	0.00	90,355.53
42219	Empréstitos de Empresas	629,154.95	33,583.84	4,397.20	599,968.31
424	ACREEDORES FINANCIEROS	96,698.81	54,355.41	0.00	42,343.40
42451	Acreeedores Monetarios por Pagar	96,698.81	54,355.41	0.00	42,343.40
	SUB TOTAL	882,799.60	929,373.90	815,421.74	768,847.44
8	OBLIGACIONES PROPIAS	63,296.29	1,461,364.12	1,653,155.75	255,087.92
81	PATRIMONIO ESTATAL	63,296.29	765,611.85	766,223.35	63,907.79
811	PATRIMONIO	63,296.29	765,611.85	766,223.35	63,907.79
81105	Patrimonio Municipalidades	181,321.18	0.00	0.00	181,321.18
81109	Resultado Ejercicios Anteriores	252,398.28	568,017.51	198,205.84	-117,413.39
81111	Resultado Ejercicio Corriente	-370,423.17	197,594.34	568,017.51	0.00
83	GASTOS DE GESTION	0.00	695,752.27	0.00	695,752.27
831	GASTOS DE INVERSIONES	0.00	109,923.56	0.00	109,923.56
83169	Proyectos y Programas de	0.00	109,923.56	0.00	109,923.56
833	GASTOS EN PERSONAL	0.00	365,590.92	0.00	365,590.92
83301	Remuneraciones Personal	0.00	303,065.76	0.00	303,065.76
83303	Remuneraciones Personal	0.00	2,255.63	0.00	2,255.63
83307	Contribuciones Patronales a	0.00	18,930.36	0.00	18,930.36
83309	Contribuciones Patronales a	0.00	21,560.18	0.00	21,560.18
83311	Gastos de Representación	0.00	13,300.00	0.00	13,300.00
83313	Indemnizaciones	0.00	2,467.88	0.00	2,467.88
83317	Otras Remuneraciones	0.00	4,011.11	0.00	4,011.11
834	GASTOS EN BIENES DE CONSUMO	0.00	145,271.16	0.00	145,271.16
83405	Materiales de Oficina, Productos	0.00	4,443.96	0.00	4,443.96

DEPARTAMENTO DE SAN MIGUEL
 ALCALDIA MUNICIPAL DE NUEVA GUADALUPE
 BALANCE DE COMPROBACIÓN
 Del 01 de Enero Al 31 de Agosto de 2023
 En dólares de los Estados Unidos de Norteamérica

Institucional

CODIGO		SALDO INICIAL	DEBE	HABER	SALDO ACUMULADO
83409	Productos Químicos,	0.00	20,369.37	0.00	20,369.37
83411	Minerales y Productos Derivados	0.00	49.00	0.00	49.00
83413	Materiales de Uso o Consumo	0.00	75.43	0.00	75.43
83415	Bienes de Uso y Consumo Diverso	0.00	6,202.24	0.00	6,202.24
83417	Servicios Básicos	0.00	94,386.32	0.00	94,386.32
83419	Mantenimiento y Reparación	0.00	4,440.91	0.00	4,440.91
83421	Servicios Comerciales	0.00	2,891.47	0.00	2,891.47
83423	Otros Servicios y Arrendamientos	0.00	7,796.79	0.00	7,796.79
83425	Arrendamientos y Derechos	0.00	50.00	0.00	50.00
83427	Pasajes y Viáticos	0.00	744.49	0.00	744.49
83429	Servicios Técnicos y Profesionales	0.00	1,522.18	0.00	1,522.18
83433	Especies Municipales	0.00	2,299.00	0.00	2,299.00
835	GASTOS EN BIENES	0.00	1,643.50	0.00	1,643.50
83507	Equipo y Mobiliario Diversos	0.00	1,643.50	0.00	1,643.50
836	GASTOS FINANCIEROS Y OTROS	0.00	42,600.69	0.00	42,600.69
83601	Primas, Gastos por Seguros y	0.00	2,392.97	0.00	2,392.97
83609	Intereses y Comisiones de la	0.00	40,207.72	0.00	40,207.72
837	GASTOS EN TRANSFERENCIAS	0.00	30,345.79	0.00	30,345.79
83709	Transferencias Corrientes al	0.00	4,500.00	0.00	4,500.00
83799	Transferencias entre	0.00	25,845.79	0.00	25,845.79
839	GASTOS DE ACTUALIZACIONES Y	0.00	376.65	0.00	376.65
83955	Ajustes de Ejercicios Anteriores	0.00	376.65	0.00	376.65
85	INGRESOS DE GESTION	0.00	0.00	886,932.40	886,932.40
851	INGRESOS TRIBUTARIOS	0.00	0.00	21,040.64	21,040.64
85119	Impuestos Municipales	0.00	0.00	21,040.64	21,040.64
855	INGRESOS FINANCIEROS Y OTROS	0.00	0.00	16,105.82	16,105.82
85509	Arrendamiento de Bienes	0.00	0.00	16,105.82	16,105.82
856	INGRESOS POR TRANSFERENCIAS	0.00	0.00	483,216.02	483,216.02
85601	Multas e Intereses por Mora	0.00	0.00	15,479.54	15,479.54
85605	Transferencias Corrientes del	0.00	0.00	443,223.44	443,223.44
85699	Transferencias entre	0.00	0.00	24,513.04	24,513.04
858	INGRESOS POR VENTAS DE	0.00	0.00	298,396.91	298,396.91
85801	Tasas de Servicios Públicos	0.00	0.00	186,389.58	186,389.58
85803	Derechos	0.00	0.00	22,155.26	22,155.26
85807	Venta de Servicios Públicos	0.00	0.00	89,008.62	89,008.62
85813	Venta de Bienes Inmuebles	0.00	0.00	843.45	843.45
859	INGRESOS POR	0.00	0.00	68,173.01	68,173.01
85909	Ingresos Diversos	0.00	0.00	10,678.06	10,678.06
85955	Ajustes de Ejercicios Anteriores	0.00	0.00	57,494.95	57,494.95
	SUB TOTAL	63,296.29	1,461,364.12	1,653,155.75	255,087.92

DEPARTAMENTO DE SAN MIGUEL
 ALCALDIA MUNICIPAL DE NUEVA GUADALUPE
 BALANCE DE COMPROBACIÓN
 Del 01 de Enero Al 31 de Agosto de 2023
 En dólares de los Estados Unidos de Norteamérica

Institucional

TOTAL	0.00	5,154,061.25	5,154,061.25	0.00
-------	------	--------------	--------------	------

RECURSOS (2)	=	OBLIGACIONES CON TERCEROS (4)	+	OBLIGACIONES PROPIAS
1,023,935.36		768,847.44		255,087.92




SELLO Y FIRMA DE JEFE DE UNIDAD
FINANCIERA

Carlos Espinoza



SELLO Y FIRMA DEL
CONTADOR

DEPARTAMENTO DE SAN MIGUEL
 ALCALDIA MUNICIPAL DE NUEVA GUADALUPE
 ESTADO DE FLUJO DE FONDOS
 Del 01 de Enero Al 31 de Agosto de 2023
 En dólares de los Estados Unidos de Norteamérica

Institucional

ESTRUCTURA	CORRIENTE	ANTERIOR
DISPONIBILIDADES INICIALES	55,928.61	239,882.97
RESULTADO OPERACIONAL NETO	120,613.76	(74,991.17)
FUENTES OPERACIONALES	814,541.60	822,848.29
USOS OPERACIONALES	693,927.84	897,839.46
FINANCIAMIENTO CON TERCEROS NETO	(86,269.51)	(100,977.30)
SERVICIOS DE LA DEUDA	86,269.51	100,977.30
RESULTADO NO OPERACIONAL NETO	(2,664.66)	6,785.12
FUENTES NO OPERACIONALES	495.64	11,500.00
USOS NO OPERACIONALES	3,160.30	4,714.88
DISPONIBILIDADES FINALES	87,608.20	70,699.62





 SELLO Y FIRMA DEL CONTADOR

Carlos Espinoza

DEPARTAMENTO DE SAN MIGUEL
ALCALDIA MUNICIPAL DE NUEVA GUADALUPE
VARIACIONES DEL FLUJO DE FONDOS (FUENTES)

Del 01 de Enero Al 31 de Agosto de 2023

En dólares de los Estados Unidos de Norteamérica

Institucional

FUENTES	CORRIENTE	ANTERIOR
Anticipos a Contratistas	0.00	11,500.00
D. M. x Impuestos Municipales	21,040.64	17,671.64
D. M. x Tasas y Derechos	208,544.84	196,428.32
D. M. x Venta de Bienes y Servicios	89,008.62	84,087.00
D. M. x Ingresos Financieros y Otros	42,263.42	31,403.08
D. M. x Transferencias Corrientes Recibidas	332,417.58	309,845.12
D. M. x Ventas de Activos Fijos	843.45	333.10
D. M. x Transferencias entre Dependencias Institucionales	24,513.04	91,513.83
D. M. x Operaciones de Ejercicios Anteriores	95,910.01	91,566.20
OPERACIONALES	814,541.60	822,848.29
Anticipo de Impuesto Retenido IVA	495.64	0.00
NO OPERACIONALES	495.64	11,500.00
DISMINUCION NETO DE DISPONIBILIDADES	0.00	169,183.35
TOTAL FUENTES	815,037.24	1,003,531.64

DEPARTAMENTO DE SAN MIGUEL
 ALCALDIA MUNICIPAL DE NUEVA GUADALUPE
 VARIACIONES DEL FLUJO DE FONDOS (USOS)

Del 01 de Enero Al 31 de Agosto de 2023

En dólares de los Estados Unidos de Norteamérica

Institucional

USOS	CORRIENTE	ANTERIOR
Anticipos a Empleados	1,500.00	1,500.00
Depósitos de Retenciones Fiscales	1,660.30	3,008.18
Anticipo de Impuesto Retenido IVA	0.00	206.70
A. M. x Remuneraciones	352,920.88	305,794.96
A. M. x Adquisiciones de Bienes y Servicios	223,731.51	312,562.76
A. M. x Gastos Financieros y Otros	42,600.69	63,971.91
A. M. x Transferencias Corrientes Otorgadas	4,500.00	0.00
A. M. x Inversiones en Activos Fijos	33,293.63	78,268.22
A. M. x Amortización de Endeudamiento Público	86,269.51	100,977.30
A. M. x Transferencias entre Dependencias Institucionales	25,845.79	115,152.56
A. M. x Operaciones de Ejercicios Anteriores	11,035.34	22,089.05
OPERACIONALES	693,927.84	897,839.46
SERVICIOS DE LA DEUDA	86,269.51	100,977.30
AUMENTO NETO DE DISPONIBILIDADES	31,679.59	0.00
TOTAL USOS	815,037.24	1,003,531.64
NO OPERACIONALES	3,160.30	4,714.88

DEPARTAMENTO DE SAN MIGUEL
ALCALDIA MUNICIPAL DE NUEVA GUADALUPE
ECONÓMICO DE INGRESO

Del 01 de Enero Al 31 de Agosto de 2023
(En dólares de los Estados Unidos de Norteamérica)

INSTITUCIONAL

INGRESOS CORRIENTES		804,080.96
INGRESOS TRIBUTARIOS		21,040.64
IMPUESTOS DIRECTOS	21,040.64	
INGRESOS NO TRIBUTARIOS		208,544.84
TASAS	186,389.58	
DERECHOS	22,155.26	
VENTA DE BIENES Y SERVICIOS		89,008.62
VENTA DE BIENES Y SERVICIOS	89,008.62	
INGRESOS FINANCIEROS Y OTROS		42,263.42
INTERESES POR MORA Y MULTA	15,479.54	
ARRENDAMIENTOS DE BIENES	16,105.82	
OTROS INGRESOS NO CLASIFICADOS	10,678.06	
TRANSFERENCIAS CORRIENTES		443,223.44
TRANSFERENCIAS CORRIENTES DEL SECTOR PUBLICO	443,223.44	
INGRESOS DE CAPITAL		843.45
VENTA DE ACTIVOS FIJOS		843.45
VENTA DE ACTIVOS FIJOS	843.45	
	Total de Ingreso:	804,924.41




SELLO Y FIRMA DE JEFE DE UNIDAD FINANCIERA

Carlos Espinoza



SELLO Y FIRMA DEL CONTADOR

DEPARTAMENTO DE SAN MIGUEL
ALCALDIA MUNICIPAL DE NUEVA GUADALUPE
EJECUCIÓN PRESUPUESTARIA DE INGRESOS

Del 01 de Enero Al 31 de Agosto de 2023

(En dólares de los Estados Unidos de Norteamérica)

Presupuesto Anual
INSTITUCIONAL

Código	Concepto	Presupuesto Modificado	Devengado	Saldo Presupuestario
11	IMPUESTOS	37,057.12	21,040.64	16,016.48
118	IMPUESTOS MUNICIPALES	37,057.12	21,040.64	16,016.48
11801	DE COMERCIO	30,057.12	16,065.31	13,991.81
11802	DE INDUSTRIA	0.00	3,110.28	(3,110.28)
11818	VIALIDAD	2,000.00	1,865.05	134.95
11899	IMPUESTOS MUNICIPALES DIVERSOS	5,000.00	0.00	5,000.00
12	TASAS Y DERECHOS	315,868.44	208,544.84	107,323.60
121	TASAS	298,683.44	186,389.58	112,293.86
12105	POR SERVICIOS DE CERTIFICACION Y	14,300.00	7,123.96	7,176.04
12106	POR EXPEDICION DE DOCUMENTOS	1,300.00	620.95	679.05
12108	ALUMBRADO PUBLICO	55,864.80	30,100.73	25,764.07
12109	ASEO PUBLICO	52,261.20	29,023.80	23,237.40
12111	CEMENTERIOS MUNICIPALES	910.00	13.27	896.73
12114	FIESTAS	30,000.00	15,671.81	14,328.19
12115	MERCADOS	2,000.00	12,937.00	(10,937.00)
12117	PAVIMENTACION	22,495.44	12,398.05	10,097.39
12118	POSTES, TORRES Y ANTENAS	81,852.00	64,570.35	17,281.65
12119	RASTRO Y TIANGUE	31,200.00	13,835.91	17,364.09
12199	TASAS DIVERSAS	6,500.00	93.75	6,406.25
122	DERECHOS	17,185.00	22,155.26	(4,970.26)
12210	PERMISOS Y LICENCIAS	8,650.00	20,928.69	(12,278.69)
12211	COTEJO DE FIERROS	2,535.00	1,226.57	1,308.43
12299	DERECHOS DIVERSOS	6,000.00	0.00	6,000.00
14	VENTA DE BIENES Y SERVICIOS	149,063.52	89,008.62	60,054.90
142	INGRESOS POR PRESTACION DE	149,063.52	89,008.62	60,054.90
14201	SERVICIOS BASICOS	149,063.52	89,008.62	60,054.90
15	INGRESOS FINANCIEROS Y OTROS	20,490.00	42,263.42	(21,773.42)
151	RENDIMIENTO DE TITULOS VALORES	130.00	0.00	130.00

DEPARTAMENTO DE SAN MIGUEL
ALCALDIA MUNICIPAL DE NUEVA GUADALUPE
EJECUCIÓN PRESUPUESTARIA DE INGRESOS

Del 01 de Enero Al 31 de Agosto de 2023

(En dólares de los Estados Unidos de Norteamérica)

Presupuesto Anual
INSTITUCIONAL

Código	Concepto	Presupuesto Modificado	Devengado	Saldo Presupuestario
15199	OTRAS RENTABILIDADES	130.00	0.00	130.00
153	MULTAS E INTERESES POR MORA	11,600.00	15,479.54	(3,879.54)
15301	MULTAS POR MORA DE IMPUESTOS	6,000.00	5,566.60	433.40
15302	INTERESES POR MORA DE	5,000.00	9,663.79	(4,663.79)
15312	MULTAS POR REGISTRO CIVIL	600.00	94.15	505.85
15314	OTRAS MULTAS MUNICIPALES	0.00	155.00	(155.00)
154	ARRENDAMIENTO DE BIENES	8,760.00	16,105.82	(7,345.82)
15401	ARRENDAMIENTO DE BIENES	0.00	11,147.82	(11,147.82)
15402	ARRENDAMIENTO DE BIENES	8,760.00	4,958.00	3,802.00
157	OTROS INGRESOS NO CLASIFICADOS	0.00	10,678.06	(10,678.06)
15799	INGRESOS DIVERSOS	0.00	10,678.06	(10,678.06)
16	TRANSFERENCIAS CORRIENTES	663,311.28	443,223.44	220,087.84
162	TRANSFERENCIAS CORRIENTES DEL	663,311.28	443,223.44	220,087.84
1620701	OBLIGACIONES Y TRANSFERENCIAS	429,982.56	271,670.96	158,311.60
1620703	DIRECCION GENERAL DE TESORERIA	233,328.72	171,552.48	61,776.24
21	VENTA DE ACTIVOS FIJOS	200.00	843.45	(643.45)
211	VENTA DE BIENES MUEBLES	200.00	0.00	200.00
21199	VENTA DE OTROS BIENES MUEBLES	200.00	0.00	200.00
212	VENTA DE BIENES INMUEBLES	0.00	843.45	(843.45)
21201	VENTA DE TERRENOS	0.00	843.45	(843.45)
32	SALDOS AÑOS ANTERIORES	271,326.55	0.00	271,326.55
321	SALDOS INICIALES DE CAJA Y BANCO	55,915.81	0.00	55,915.81
32102	SALDO INICIAL EN BANCO	55,915.81	0.00	55,915.81
322	CUENTAS POR COBRAR ANOS	215,410.74	0.00	215,410.74
32201	CUENTAS POR COBRAR DE AÑOS	215,410.74	0.00	215,410.74

DEPARTAMENTO DE SAN MIGUEL
ALCALDIA MUNICIPAL DE NUEVA GUADALUPE
EJECUCIÓN PRESUPUESTARIA DE INGRESOS

Del 01 de Enero Al 31 de Agosto de 2023

(En dólares de los Estados Unidos de Norteamérica)

Presupuesto Anual
INSTITUCIONAL

Totales	1,457,316.91	804,924.41	652,392.50
Total Cuenta	1,457,316.91	804,924.41	652,392.50
Total Rubro	1,457,316.91	804,924.41	652,392.50


SELLO Y FIRMA DE JEFE DE UNIDAD FINANCIERA



Carlos Espinoza

SELLO Y FIRMA DEL CONTADOR



DEPARTAMENTO DE SAN MIGUEL
ALCALDIA MUNICIPAL DE NUEVA GUADALUPE
EJECUCIÓN PRESUPUESTARIA DE EGRESOS

Del 01 de Enero Al 31 de Agosto de 2023

(En dólares de los Estados Unidos de Norteamérica)

Presupuesto Anual
INSTITUCIONAL

Código	Concepto	Presupuesto Modificado	Devengado	Saldo Presupuestario
51	REMUNERACIONES	629,964.85	376,361.10	253,603.75
511	REMUNERACIONES PERMANENTES	491,900.23	303,065.76	188,834.47
51101	SUELDOS	390,711.77	255,497.54	135,214.23
51102	SALARIOS POR JORNAL	80.00	80.00	0.00
51103	AGUINALDOS	30,368.84	0.00	30,368.84
51105	DIETAS	69,651.82	46,651.82	23,000.00
51107	BENEFICIOS ADICIONALES	1,087.80	836.40	251.40
512	REMUNERACIONES EVENTUALES	18,099.85	13,025.81	5,074.04
51202	SALARIOS POR JORNAL	18,099.85	13,025.81	5,074.04
514	CONTRIBUCIONES PATRONALES A	33,598.79	18,930.36	14,668.43
51401	POR REMUNERACIONES	33,598.79	18,930.36	14,668.43
515	CONTRIBUCIONES PATRONALES A	40,454.87	21,560.18	18,894.69
51501	POR REMUNERACIONES	35,387.31	20,293.28	15,094.03
51502	POR REMUNERACIONES	5,067.56	1,266.90	3,800.66
516	GASTOS DE REPRESENTACIÓN	20,900.00	13,300.00	7,600.00
51601	POR PRESTACION DE SERVICIOS EN	20,900.00	13,300.00	7,600.00
517	INDEMNIZACIONES	18,000.00	2,467.88	15,532.12
51701	AL PERSONAL DE SERVICIOS	18,000.00	2,467.88	15,532.12
519	REMUNERACIONES DIVERSAS	7,011.11	4,011.11	3,000.00
51901	HONORARIOS	7,011.11	4,011.11	3,000.00
54	ADQUISICIONES DE BIENES Y	353,107.18	223,731.51	129,375.67
541	BIENES DE USO Y CONSUMO	83,861.27	49,689.14	34,172.13
54107	PRODUCTOS QUIMICOS	6,020.00	6,020.00	0.00
54109	LLANTAS Y NEUMATICOS	528.58	0.00	528.58
54110	COMBUSTIBLES Y LUBRICANTES	40,974.47	20,045.37	20,929.10
54111	MINERALES NO METALICOS Y	1,620.00	1,620.00	0.00
54112	MINERALES METALICOS Y	49.00	49.00	0.00
54114	MATERIALES DE OFICINA	5,693.97	4,443.96	1,250.01

DEPARTAMENTO DE SAN MIGUEL
ALCALDIA MUNICIPAL DE NUEVA GUADALUPE
EJECUCIÓN PRESUPUESTARIA DE EGRESOS

Del 01 de Enero Al 31 de Agosto de 2023

(En dólares de los Estados Unidos de Norteamérica)

Presupuesto Anual
INSTITUCIONAL

Código	Concepto	Presupuesto Modificado	Devengado	Saldo Presupuestario
54118	HERRAMIENTAS, REPUESTOS Y	8,311.52	7,475.35	836.17
54119	MATERIALES ELECTRICOS	10,179.09	4,421.28	5,757.81
54121	ESPECIES MUNICIPALES DIVERSAS	3,614.00	3,614.00	0.00
54199	BIENES DE USO Y CONSUMO	6,870.64	2,000.18	4,870.46
542	SERVICIOS BASICOS	146,488.19	94,736.57	51,751.62
54201	SERVICIOS DE ENERGIA ELECTRICA	114,721.66	74,746.82	39,974.84
54203	SERVICIOS DE	14,033.62	8,256.85	5,776.77
54205	ALUMBRADO PUBLICO	17,732.91	11,732.90	6,000.01
543	SERVICIOS GENERALES Y	119,541.05	77,039.13	42,501.92
54301	MANTENIMIENTOS Y REPARACIONES	380.00	380.00	0.00
54302	MANTENIMIENTOS Y REPARACIONES	16,777.48	7,929.83	8,847.65
54304	TRANSPORTES, FLETES Y	15,262.02	700.00	14,562.02
54310	SERVICIOS DE ALIMENTACION	7,059.13	4,059.13	3,000.00
54313	IMPRESIONES, PUBLICACIONES Y	316.34	316.34	0.00
54314	ATENCIONES OFICIALES	66,721.64	51,073.87	15,647.77
54316	ARRENDAMIENTO DE BIENES	13,024.44	12,579.96	444.48
544	PASAJES Y VIATICOS	1,694.49	744.49	950.00
54403	VIATICOS POR COMISION INTERNA	1,694.49	744.49	950.00
545	CONSULTORIAS, ESTUDIOS E	1,522.18	1,522.18	0.00
54503	SERVICIOS JURIDICOS	1,522.18	1,522.18	0.00
55	GASTOS FINANCIEROS Y OTROS	92,547.98	42,600.69	49,947.29
553	INTERESES Y COMISIONES DE	90,083.64	40,207.72	49,875.92
55304	DE EMPRESAS PUBLICAS	19,196.02	5,102.07	14,093.95
55308	DE EMPRESAS PRIVADAS	70,887.62	35,105.65	35,781.97
556	SEGUROS, COMISIONES Y GASTOS	2,464.34	2,392.97	71.37
55601	PRIMAS Y GASTOS DE SEGUROS DE	1,629.90	1,629.90	0.00
55603	COMISIONES Y GASTOS BANCARIOS	834.44	763.07	71.37
56	TRANSFERENCIAS CORRIENTES	4,500.00	4,500.00	0.00

DEPARTAMENTO DE SAN MIGUEL
ALCALDIA MUNICIPAL DE NUEVA GUADALUPE
EJECUCIÓN PRESUPUESTARIA DE EGRESOS

Del 01 de Enero Al 31 de Agosto de 2023

(En dólares de los Estados Unidos de Norteamérica)

Presupuesto Anual
INSTITUCIONAL

Código	Concepto	Presupuesto Modificado	Devengado	Saldo Presupuestario
563	TRANSFERENCIAS CORRIENTES AL	4,500.00	4,500.00	0.00
56305	BECAS	4,500.00	4,500.00	0.00
61	INVERSIONES EN ACTIVOS FIJOS	156,981.09	33,293.63	123,687.46
611	BIENES MUEBLES	54,563.13	9,563.13	45,000.00
61102	MAQUINARIAS Y EQUIPOS	9,443.13	9,443.13	0.00
61104	EQUIPOS INFORMÁTICOS	120.00	120.00	0.00
61105	VEHICULOS DE TRANSPORTE	45,000.00	0.00	45,000.00
616	INFRAESTRUCTURA	102,417.96	23,730.50	78,687.46
61601	VIALES	18,833.19	1,333.22	17,499.97
61602	DE SALUD Y SANEAMIENTO	52,584.77	22,397.28	30,187.49
61603	DE EDUCACIÓN Y RECREACION	16,000.00	0.00	16,000.00
61606	ELECTRICAS Y COMUNICACIONES	15,000.00	0.00	15,000.00
71	AMORTIZACION DE ENDEUDAMIENTO	172,501.91	86,269.51	86,232.40
713	AMORTIZACIONES DE EMPRESTITOS	172,501.91	86,269.51	86,232.40
71304	DE EMPRESAS PUBLICAS	106,499.50	52,685.67	53,813.83
71308	DE EMPRESAS PRIVADAS	66,002.41	33,583.84	32,418.57
72	SALDOS DE AÑOS ANTERIORES	47,713.90	0.00	47,713.90
721	CUENTAS POR PAGAR DE AÑOS	47,713.90	0.00	47,713.90
72101	CUENTAS POR PAGAR DE AÑOS	47,713.90	0.00	47,713.90

DEPARTAMENTO DE SAN MIGUEL
ALCALDIA MUNICIPAL DE NUEVA GUADALUPE
EJECUCIÓN PRESUPUESTARIA DE EGRESOS

Del 01 de Enero Al 31 de Agosto de 2023

(En dólares de los Estados Unidos de Norteamérica)

Presupuesto Anual
INSTITUCIONAL

Totales	1,457,316.91	766,756.44	690,560.47
Total Cuenta	1,457,316.91	766,756.44	690,560.47
Total Rubro	1,457,316.91	766,756.44	690,560.47


SELLO Y FIRMA DE JEFE DE UNIDAD FINANCIERA



Carlos Espinoza.


SELLO Y FIRMA DEL CONTADOR

DEPARTAMENTO DE SAN MIGUEL
ALCALDIA MUNICIPAL DE NUEVA GUADALUPE
ECONÓMICO DE EGRESO

Del 01 de Enero Al 31 de Agosto de 2023
(En dólares de los Estados Unidos de Norteamérica)

INSTITUCIONAL

GASTOS CORRIENTES		559,277.77
GASTOS DE CONSUMO O GESTION OPERATIVA		512,177.08
REMUNERACIONES	365,590.92	
BIENES Y SERVICIOS	146,586.16	
GASTOS FINANCIEROS Y OTROS		42,600.69
INTERESES Y COMISIONES DE EMPRESTITOS INTERNOS	40,207.72	
SEGUROS, COMISIONES Y GASTOS BANCARIOS	2,392.97	
TRANSFERENCIAS CORRIENTES		4,500.00
TRANSFERENCIAS CORRIENTES AL SECTOR PRIVADO	4,500.00	
GASTOS DE CAPITAL		121,209.16
INVERSIONES EN ACTIVOS FIJOS		33,293.63
BIENES MUEBLES	9,563.13	
INFRAESTRUCTURA	23,730.50	
INVERSIONES EN CAPITAL HUMANO		87,915.53
INVERSIONES EN CAPITAL HUMANO	87,915.53	
APLICACIONES FINANCIERAS		86,269.51
AMORTIZACIONES ENDEUDAMIENTO PÚBLICO		86,269.51
AMORTIZACIONES DE EMPRESTITOS INTERNOS		86,269.51
Total de Egreso:		766,756.44


SELLO Y FIRMA DE JEFE DE UNIDAD FINANCIERA



Carlos Espinoza


SELLO Y FIRMA DEL CONTADOR



Alcaldía Municipal de Nueva Guadalupe
Departamento de San Miguel



Nueva Guadalupe, 28/09/2023

Licda
Jefe División de Consolidación
Dirección General de Contabilidad Gubernamental
Ministerio de Hacienda
San Salvador-----

Reciba de la Municipalidad de Nueva Guadalupe, un atento y cordial saludo esperando salud y bienestar en el ejercicio de sus funciones.


Por medio de la presente remito los Informes Financieros y presupuestarios correspondientes al agosto 2023 detallado de la forma siguiente:

Informes Impresos

- *Balance de comprobación*
- *Estado de Flujo de Fondos*
- *Variación de Flujo de Fondos (Usos)*
- *Variación de Flujo de Fondos (Fuentes)*
- *Informe de Ejecución Presupuestaria de Ingresos*
- *Informe de Ejecución Presupuestaria de Egresos*
- *Clasificación Económica de Ingresos*
- *Clasificación Económica de Egresos*

Sin otro particular que agregar a la presente me suscribo de usted.

Atentamente,

F: 

Carlos Armando Espinoza Martínez

Alcalde



DEPARTAMENTO DE SAN MIGUEL
ALCALDIA MUNICIPAL DE NUEVA GUADALUPE
BALANCE DE COMPROBACIÓN

Del 01 de Enero Al 30 de Septiembre de 2023
 En dólares de los Estados Unidos de Norteamérica

Institucional

CODIGO		SALDO INICIAL	DEBE	HABER	SALDO ACUMULADO
2	RECURSOS	946,095.89	2,993,501.83	2,926,062.67	1,013,535.05
21	FONDOS	55,928.61	2,282,691.91	2,139,931.20	198,689.32
211	DISPONIBILIDADES	55,928.61	1,254,343.29	1,230,257.15	80,014.75
21101	Caja General	800.00	476,132.76	476,132.38	800.38
21101001	Caja General	800.00	476,132.76	476,132.38	800.38
21109	Bancos Comerciales M/D	55,128.61	778,210.53	754,124.77	79,214.37
21109001	Bancos Comerciales M/D	55,128.61	778,210.53	754,124.77	79,214.37
212	ANTICIPOS DE FONDOS	0.00	2,500.00	1,000.00	1,500.00
21201	Anticipos a Empleados	0.00	2,500.00	1,000.00	1,500.00
21201001	Anticipos a Empleados	0.00	2,500.00	1,000.00	1,500.00
213	DEUDORES MONETARIOS	0.00	1,025,848.62	908,674.05	117,174.57
21310	D. M. x Impuestos Municipales	0.00	22,736.15	22,736.15	0.00
21310001	D. M. x Impuestos Municipales	0.00	22,736.15	22,736.15	0.00
21312	D. M. x Tasas y Derechos	0.00	230,759.17	230,759.17	0.00
21312001	D. M. x Tasas y Derechos	0.00	230,759.17	230,759.17	0.00
21314	D. M. x Venta de Bienes y	0.00	100,970.22	100,970.22	0.00
21314001	D. M. x Venta de Bienes y	0.00	100,970.22	100,970.22	0.00
21315	D. M. x Ingresos Financieros y	0.00	48,113.39	48,113.39	0.00
21315001	D. M. x Ingresos Financieros y	0.00	48,113.39	48,113.39	0.00
21316	D. M. x Transferencias Corrientes	0.00	498,626.37	381,451.80	117,174.57
21316933	Obligaciones y Transferencias	0.00	323,629.83	235,712.09	87,917.74
21316935	Tesoro Público (DGT)	0.00	174,996.54	145,739.71	29,256.83
21321	D. M. x Ventas de Activos Fijos	0.00	903.45	903.45	0.00
21321001	D. M. x Ventas de Activos Fijos	0.00	903.45	903.45	0.00
21322	D. M. x Transferencias de Capital	0.00	53.00	53.00	0.00
21322001	D. M. x Transferencias de Capital	0.00	53.00	53.00	0.00
21385	D. M. x Transferencias entre	0.00	24,513.04	24,513.04	0.00
21385001	D. M. x Transferencias entre	0.00	24,513.04	24,513.04	0.00
21389	D. M. x Operaciones de Ejercicios	0.00	99,173.83	99,173.83	0.00
21389001	D. M. x Operaciones de Ejercicios	0.00	99,173.83	99,173.83	0.00
22	INVERSIONES FINANCIERAS	230,392.13	0.00	108,805.02	121,587.11
225	DEUDORES FINANCIEROS	230,392.13	0.00	108,805.02	121,587.11
22551	Deudores Monetarios por Percibir	230,392.13	0.00	108,805.02	121,587.11
22551001	Deudores Monetarios por Percibir	191,661.54	0.00	70,074.43	121,587.11
22551933	OBLIGACIONES Y	19,286.53	0.00	19,286.53	0.00
22551935	DIRECCION GENERAL DE	19,444.06	0.00	19,444.06	0.00
23	INVERSIONES EN EXISTENCIAS	1,713.84	1,690.00	375.00	3,028.84
231	EXISTENCIAS INSTITUCIONALES	1,713.84	1,690.00	375.00	3,028.84
23123	Especies Municipales	1,713.84	1,690.00	375.00	3,028.84
23123001	Especies Municipales Diversas	1,713.84	1,690.00	375.00	3,028.84
24	INVERSIONES EN BIENES DE USO	400,202.27	2,400.00	0.00	402,602.27
241	BIENES DEPRECIABLES	333,904.46	2,400.00	0.00	336,304.46
24101	Bienes Inmuebles	113,979.12	0.00	0.00	113,979.12
24101001	Edificios e Instalaciones	113,979.12	0.00	0.00	113,979.12
24107	Adiciones, Reparaciones y	7,737.57	0.00	0.00	7,737.57
24107001	Viales	6,987.57	0.00	0.00	6,987.57
24107004	De Vivienda y Oficinas	750.00	0.00	0.00	750.00

DEPARTAMENTO DE SAN MIGUEL
ALCALDIA MUNICIPAL DE NUEVA GUADALUPE
BALANCE DE COMPROBACIÓN

Del 01 de Enero Al 30 de Septiembre de 2023
En dólares de los Estados Unidos de Norteamérica

Institucional

CODIGO		SALDO INICIAL	DEBE	HABER	SALDO ACUMULADO
24113	Maquinaria y Equipo de	11,000.00	0.00	0.00	11,000.00
24113001	Maquinarias y Equipos de	11,000.00	0.00	0.00	11,000.00
24117	Equipos de Transporte, Tracción y	30,990.00	0.00	0.00	30,990.00
24117001	Vehículos de Transporte	30,990.00	0.00	0.00	30,990.00
24119	Maquinaria, Equipo y Mobiliario	392,690.73	2,400.00	0.00	395,090.73
24119001	Mobiliarios	175,792.65	0.00	0.00	175,792.65
24119002	Maquinaria y Equipo	110,415.37	2,400.00	0.00	112,815.37
24119003	Maquinaria y Equipo de	13,334.00	0.00	0.00	13,334.00
24119004	Equipos Informáticos	34,862.30	0.00	0.00	34,862.30
24119005	Herramientas y Repuestos	4,201.45	0.00	0.00	4,201.45
24119099	Bienes Muebles Diversos	54,084.96	0.00	0.00	54,084.96
24199	Depreciación Acumulada	222,492.96	0.00	0.00	222,492.96
24199001	Bienes Inmuebles	35,109.97	0.00	0.00	35,109.97
24199007	Adiciones, Reparaciones y	924.00	0.00	0.00	924.00
24199015	Equipos Médicos y de	9,954.84	0.00	0.00	9,954.84
24199017	Equipos de Transporte, Tracción y	55,559.28	0.00	0.00	55,559.28
24199019	Maquinaria, Equipo y Mobiliario	120,944.87	0.00	0.00	120,944.87
243	BIENES NO DEPRECIABLES	66,297.81	0.00	0.00	66,297.81
24301	Bienes Inmuebles	66,297.81	0.00	0.00	66,297.81
24301001	Terrenos	66,297.81	0.00	0.00	66,297.81
25	INVERSIONES EN PROYECTOS Y	257,859.04	706,719.92	676,951.45	287,627.51
251	INVERSIONES EN BIENES	0.00	0.00	0.00	0.00
25191	Costos Acumulados de la	7,980.00	0.00	0.00	7,980.00
25191001	Costos Acumulados de la	7,980.00	0.00	0.00	7,980.00
25199	Aplicación a Gastos de Gestión	7,980.00	0.00	0.00	7,980.00
25199001	Aplicación a Gastos de Gestión	7,980.00	0.00	0.00	7,980.00
252	INVERSIONES EN BIENES DE USO	257,859.04	706,719.92	676,951.45	287,627.51
25203	Remuneraciones Personal	0.00	10,770.18	0.00	10,770.18
25203002	Salarios por Jornal	0.00	10,770.18	0.00	10,770.18
25229	Productos Químicos,	0.00	5,696.00	0.00	5,696.00
25229001	Productos Químicos	0.00	5,696.00	0.00	5,696.00
25231	Minerales y Productos Derivados	0.00	1,620.00	0.00	1,620.00
25231001	Minerales no Metálicos y	0.00	1,620.00	0.00	1,620.00
25233	Materiales de Uso o Consumo	0.00	5,313.79	0.00	5,313.79
25233004	Materiales Eléctricos	0.00	5,313.79	0.00	5,313.79
25235	Bienes de Uso y Consumo Diverso	0.00	3,273.29	0.00	3,273.29
25235001	Herramientas, Repuestos y	0.00	2,940.29	0.00	2,940.29
25235099	Bienes de Uso y Consumo Diverso	0.00	333.00	0.00	333.00
25237	Servicios Básicos	0.00	350.25	0.00	350.25
25237001	Servicios de Energía Eléctrica	0.00	350.25	0.00	350.25
25239	Mantenimiento y Reparación	0.00	4,096.14	0.00	4,096.14
25239002	Mantenimientos y Reparaciones	0.00	4,096.14	0.00	4,096.14
25241	Servicios Comerciales	0.00	2,184.00	0.00	2,184.00
25241001	Transportes, Fletes y	0.00	425.00	0.00	425.00
25241007	Servicios de Alimentación	0.00	1,759.00	0.00	1,759.00
25243	Otros Servicios y Arrendamientos	0.00	50,329.76	0.00	50,329.76
25243001	Atenciones Oficiales	0.00	50,329.76	0.00	50,329.76
25245	Arrendamientos y Derechos	0.00	16,085.49	0.00	16,085.49

DEPARTAMENTO DE SAN MIGUEL
ALCALDIA MUNICIPAL DE NUEVA GUADALUPE
BALANCE DE COMPROBACIÓN

Del 01 de Enero Al 30 de Septiembre de 2023

En dólares de los Estados Unidos de Norteamérica

Institucional

CODIGO		SALDO INICIAL	DEBE	HABER	SALDO ACUMULADO
25245001	De Bienes Muebles	0.00	16,085.49	0.00	16,085.49
25263	Bienes Inmuebles	104,175.50	0.00	0.00	104,175.50
25263099	Inmuebles Diversos	104,175.50	0.00	0.00	104,175.50
25265	Construcciones, Mejoras y	0.00	31,862.01	0.00	31,862.01
25265001	Viales	0.00	1,333.22	0.00	1,333.22
25265002	De Salud y Saneamiento	0.00	30,528.79	0.00	30,528.79
25273	Maquinaria, Equipo y Mobiliario	19,555.54	5,519.63	0.00	25,075.17
25273002	Equipos Informáticos	2,797.00	0.00	0.00	2,797.00
25273004	Maquinaria y Equipo	15,528.54	5,519.63	0.00	21,048.17
25273099	Bienes Muebles Diversos	1,230.00	0.00	0.00	1,230.00
25291	Costos Acumulados de la	3,773,235.93	2,763.33	0.00	3,775,999.26
25291001	Costos Acumulados de la	3,773,235.93	2,763.33	0.00	3,775,999.26
25299	Aplicación Inversiones Públicas	3,639,107.93	566,856.05	676,951.45	3,749,203.33
25299001	Aplicación Inversiones Públicas	2,901,805.96	27,826.62	688,789.39	3,562,768.73
25299099	Aplicación A La Inversión Pública	737,301.97	539,029.43	-11,837.94	186,434.60
	SUB TOTAL	946,095.89	2,993,501.83	2,926,062.67	1,013,535.05
4	Obligaciones con Terceros	882,799.60	1,054,831.09	914,735.01	742,703.52
41	DEUDA CORRIENTE	13,904.64	891,174.52	910,337.81	33,067.93
412	DEPOSITOS DE TERCEROS	13,904.64	9,270.98	8,086.61	12,720.27
41251	Depósitos de Retenciones	11,604.74	7,396.74	5,784.64	9,992.64
41251001	Depósitos de Retenciones	1,233.83	0.00	0.00	1,233.83
41251935	Dirección General de Tesorería	10,370.91	7,396.74	5,784.64	8,758.81
41254	Anticipo de Impuesto Retenido	2,299.90	1,874.24	2,301.97	2,727.63
41254935	Anticipo de Impuesto Retenido	2,299.90	1,874.24	2,301.97	2,727.63
413	ACREEDORES MONETARIOS	0.00	881,903.54	902,251.20	20,347.66
41351	A. M. x Remuneraciones	0.00	393,276.91	413,624.48	20,347.57
41351001	A. M. x Remuneraciones	0.00	325,337.39	338,754.37	13,416.98
41351002	AFP-Confía	0.00	15,103.84	16,093.80	989.96
41351003	AFP CRECER	0.00	14,373.08	16,813.05	2,439.97
41351837	Instituto de Previsión Social de la	0.00	1,468.56	1,555.88	87.32
41351893	Instituto Salvadoreño del Seguro	0.00	28,993.15	29,878.59	885.44
41351935	Tesoro Público (DGT)	0.00	8,000.89	10,528.79	2,527.90
41354	A. M. x Adquisiciones de Bienes y	0.00	245,955.61	245,955.61	0.00
41354001	A. M. x Adquisiciones de Bienes y	0.00	241,471.61	241,471.61	0.00
41354935	Tesoro Público (DGT)	0.00	4,484.00	4,484.00	0.00
41355	A. M. x Gastos Financieros y Otros	0.00	49,063.59	49,063.68	0.09
41355001	A. M. x Gastos Financieros y Otros	0.00	2,797.48	2,797.57	0.09
41355105	Scotiabank El Salvador S.A.	0.00	14.69	14.69	0.00
41355182	Banco Hipotecario	0.00	6,136.42	6,136.42	0.00
41355243	Primer Banco de los Trabajadores	0.00	40,115.00	40,115.00	0.00
41356	A. M. x Transferencias Corrientes	0.00	6,000.00	6,000.00	0.00
41356001	A. M. x Transferencias Corrientes	0.00	6,000.00	6,000.00	0.00
41361	A. M. x Inversiones en Activos	0.00	41,425.14	41,425.14	0.00
41361001	A. M. x Inversiones en Activos	0.00	16,142.15	16,142.15	0.00
41361383	SOCINUS, S.E.M. DE C.V.	0.00	25,282.99	25,282.99	0.00
41371	A. M. x Amortización de	0.00	109,301.16	109,301.16	0.00
41371182	Banco Hipotecario	0.00	70,913.90	70,913.90	0.00

DEPARTAMENTO DE SAN MIGUEL
ALCALDIA MUNICIPAL DE NUEVA GUADALUPE
BALANCE DE COMPROBACIÓN

Del 01 de Enero Al 30 de Septiembre de 2023
 En dólares de los Estados Unidos de Norteamérica

Institucional

CODIGO		SALDO INICIAL	DEBE	HABER	SALDO ACUMULADO
41371243	Primer Banco de los Trabajadores	0.00	38,387.26	38,387.26	0.00
41385	A. M. x Transferencias entre	0.00	25,845.79	25,845.79	0.00
41385001	A. M. x Transferencias entre	0.00	25,845.79	25,845.79	0.00
41389	A. M. x Operaciones de Ejercicios	0.00	11,035.34	11,035.34	0.00
41389001	A. M. x Operaciones de Ejercicios	0.00	9,999.73	9,999.73	0.00
41389893	Instituto Salvadoreño del Seguro	0.00	169.35	169.35	0.00
41389935	Tesoro Público (DGT)	0.00	866.26	866.26	0.00
42	FINANCIAMIENTO DE TERCEROS	868,894.96	163,656.57	4,397.20	709,635.59
422	ENDEUDAMIENTO INTERNO	772,196.15	109,301.16	4,397.20	667,292.19
42211	Empréstitos de Empresas Públicas	143,041.20	70,913.90	0.00	72,127.30
42211182	Banco Hipotecario	140,149.98	70,913.90	0.00	69,236.08
42211255	FIDEMUNI	2,891.22	0.00	0.00	2,891.22
42219	Empréstitos de Empresas	629,154.95	38,387.26	4,397.20	595,164.89
42219243	Primer Banco de los Trabajadores	629,154.95	38,387.26	4,397.20	595,164.89
424	ACREEDORES FINANCIEROS	96,698.81	54,355.41	0.00	42,343.40
42451	Acreedores Monetarios por Pagar	96,698.81	54,355.41	0.00	42,343.40
42451001	Acreedores Monetarios por Pagar	68,309.23	33,875.74	0.00	34,433.49
42451182	Banco Hipotecario de El Salvador	9,631.29	9,631.29	0.00	0.00
42451243	Primer Banco de los Trab.Soc.	9,812.77	9,812.77	0.00	0.00
42451837	Instituto de Pensiones de la	84.30	0.00	0.00	84.30
42451893	Instituto Salvadoreño del Seguro	3,861.35	169.35	0.00	3,692.00
42451935	Dirección General de Tesorería	3,949.87	866.26	0.00	3,083.61
42451964	Corporación de Municipalidades	1,050.00	0.00	0.00	1,050.00
	SUB TOTAL	882,799.60	1,054,831.09	914,735.01	742,703.52
8	OBLIGACIONES PROPIAS	63,296.29	1,542,857.85	1,750,393.09	270,831.53
81	PATRIMONIO ESTATAL	63,296.29	765,611.85	766,223.35	63,907.79
811	PATRIMONIO	63,296.29	765,611.85	766,223.35	63,907.79
81105	Patrimonio Municipalidades	181,321.18	0.00	0.00	181,321.18
81105001	Patrimonio Municipalidades	181,321.18	0.00	0.00	181,321.18
81109	Resultado Ejercicios Anteriores	252,398.28	568,017.51	198,205.84	-117,413.39
81109001	Resultado Ejercicios Anteriores	96,944.06	0.00	0.00	96,944.06
81109002	Resultado del Ejercicio 2003	164,825.37	0.00	0.00	164,825.37
81109003	Resultado del Ejercicio 2004	83,594.85	0.00	0.00	83,594.85
81109004	Resultado del Ejercicio 2005	40,427.84	0.00	0.00	40,427.84
81109005	Resultado del Ejercicio 2006	-1,151.54	0.00	0.00	-1,151.54
81109006	Resultado del Ejercicio 2007	-175,971.98	0.00	0.00	-175,971.98
81109007	Resultado del Ejercicio 2008	-183,474.14	0.00	0.00	-183,474.14
81109008	Resultado del Ejercicio 2009	88,493.15	0.00	0.00	88,493.15
81109009	Resultado del Ejercicio 2010	212,621.38	0.00	0.00	212,621.38
81109010	Resultado del Ejercicio 2011	-36,973.25	0.00	0.00	-36,973.25
81109011	Resultado del Ejercicio 2012	-132,438.71	0.00	0.00	-132,438.71
81109012	Resultado del Ejercicio 2013	-197,222.11	0.00	0.00	-197,222.11
81109013	Resultado del Ejercicio Fiscal	-63,273.96	0.00	0.00	-63,273.96
81109999	Resultado Ejercicios Anteriores	355,997.32	568,017.51	198,205.84	-13,814.35
81111	Resultado Ejercicio Corriente	-370,423.17	197,594.34	568,017.51	0.00
81111001	Resultado Ejercicio Corriente	-370,423.17	197,594.34	568,017.51	0.00
83	GASTOS DE GESTION	0.00	777,246.00	0.00	777,246.00

DEPARTAMENTO DE SAN MIGUEL
ALCALDIA MUNICIPAL DE NUEVA GUADALUPE
BALANCE DE COMPROBACIÓN

Del 01 de Enero Al 30 de Septiembre de 2023

En dólares de los Estados Unidos de Norteamérica

Institucional

CODIGO		SALDO INICIAL	DEBE	HABER	SALDO ACUMULADO
831	GASTOS DE INVERSIONES	0.00	135,770.19	0.00	135,770.19
83169	Proyectos y Programas de	0.00	135,770.19	0.00	135,770.19
83169001	Proyectos y Programas de	0.00	135,770.19	0.00	135,770.19
833	GASTOS EN PERSONAL	0.00	402,854.30	0.00	402,854.30
83301	Remuneraciones Personal	0.00	332,461.60	0.00	332,461.60
83301001	Sueldos	0.00	284,893.38	0.00	284,893.38
83301002	Salarios por Jornal	0.00	80.00	0.00	80.00
83301005	Dietas	0.00	46,651.82	0.00	46,651.82
83301007	Beneficios Adicionales	0.00	836.40	0.00	836.40
83303	Remuneraciones Personal	0.00	2,294.51	0.00	2,294.51
83303002	Salarios por Jornal	0.00	2,294.51	0.00	2,294.51
83307	Contribuciones Patronales a	0.00	21,461.74	0.00	21,461.74
83307001	Por Remuneraciones	0.00	21,461.74	0.00	21,461.74
83309	Contribuciones Patronales a	0.00	24,457.46	0.00	24,457.46
83309001	Por Remuneraciones	0.00	23,190.56	0.00	23,190.56
83309002	Por Remuneraciones Eventuales	0.00	1,266.90	0.00	1,266.90
83311	Gastos de Representación	0.00	15,200.00	0.00	15,200.00
83311001	Por Prestación de Servicios en el	0.00	15,200.00	0.00	15,200.00
83313	Indemnizaciones	0.00	2,467.88	0.00	2,467.88
83313001	Al Personal de Servicios	0.00	2,467.88	0.00	2,467.88
83317	Otras Remuneraciones	0.00	4,511.11	0.00	4,511.11
83317001	Honorarios	0.00	4,511.11	0.00	4,511.11
834	GASTOS EN BIENES DE CONSUMO	0.00	155,691.89	0.00	155,691.89
83405	Materiales de Oficina, Productos	0.00	5,267.38	0.00	5,267.38
83405002	Materiales de Oficina	0.00	5,267.38	0.00	5,267.38
83409	Productos Químicos,	0.00	23,281.97	0.00	23,281.97
83409001	Productos Químicos	0.00	324.00	0.00	324.00
83409003	Combustibles y Lubricantes	0.00	22,957.97	0.00	22,957.97
83411	Minerales y Productos Derivados	0.00	49.00	0.00	49.00
83411002	Minerales Metálicos y Productos	0.00	49.00	0.00	49.00
83413	Materiales de Uso o Consumo	0.00	75.43	0.00	75.43
83413004	Materiales Eléctricos	0.00	75.43	0.00	75.43
83415	Bienes de Uso y Consumo Diverso	0.00	6,658.04	0.00	6,658.04
83415001	Herramientas, Repuestos y	0.00	4,912.96	0.00	4,912.96
83415099	Bienes de Uso y Consumo Diverso	0.00	1,745.08	0.00	1,745.08
83417	Servicios Básicos	0.00	96,567.55	0.00	96,567.55
83417001	Servicios de Energía Eléctrica	0.00	75,290.68	0.00	75,290.68
83417003	Servicios de Telecomunicaciones	0.00	9,543.97	0.00	9,543.97
83417005	Alumbrado Público	0.00	11,732.90	0.00	11,732.90
83419	Mantenimiento y Reparación	0.00	5,399.92	0.00	5,399.92
83419001	Mantenimientos y Reparaciones	0.00	437.50	0.00	437.50
83419002	Mantenimientos y Reparaciones	0.00	4,962.42	0.00	4,962.42
83421	Servicios Comerciales	0.00	3,210.47	0.00	3,210.47
83421001	Transportes, Fletes y	0.00	470.00	0.00	470.00
83421007	Servicios de Alimentación	0.00	2,424.13	0.00	2,424.13
83421010	Impresiones, Publicaciones y	0.00	316.34	0.00	316.34
83423	Otros Servicios y Arrendamientos	0.00	9,511.46	0.00	9,511.46
83423001	Atenciones Oficiales	0.00	9,511.46	0.00	9,511.46

DEPARTAMENTO DE SAN MIGUEL
ALCALDIA MUNICIPAL DE NUEVA GUADALUPE
BALANCE DE COMPROBACIÓN

Del 01 de Enero Al 30 de Septiembre de 2023

En dólares de los Estados Unidos de Norteamérica

Institucional

CODIGO		SALDO INICIAL	DEBE	HABER	SALDO ACUMULADO
83425	Arrendamientos y Derechos	0.00	50.00	0.00	50.00
83425001	De Bienes Muebles	0.00	50.00	0.00	50.00
83427	Pasajes y Viáticos	0.00	929.49	0.00	929.49
83427003	Viáticos por Comisión Interna	0.00	929.49	0.00	929.49
83429	Servicios Técnicos y Profesionales	0.00	1,522.18	0.00	1,522.18
83429003	Servicios Jurídicos	0.00	1,522.18	0.00	1,522.18
83433	Especies Municipales	0.00	3,169.00	0.00	3,169.00
83433001	Especies Municipales Diversas	0.00	3,169.00	0.00	3,169.00
835	GASTOS EN BIENES	0.00	1,643.50	0.00	1,643.50
83507	Equipo y Mobiliario Diversos	0.00	1,643.50	0.00	1,643.50
83507002	Equipos Informáticos	0.00	120.00	0.00	120.00
83507003	Maquinaria y Equipo	0.00	1,523.50	0.00	1,523.50
836	GASTOS FINANCIEROS Y OTROS	0.00	49,063.68	0.00	49,063.68
83601	Primas, Gastos por Seguros y	0.00	2,812.26	0.00	2,812.26
83601001	Primas y Gastos de Seguros de	0.00	1,629.90	0.00	1,629.90
83601003	Comisiones y Gastos Bancarios	0.00	1,182.36	0.00	1,182.36
83609	Intereses y Comisiones de la	0.00	46,251.42	0.00	46,251.42
83609004	De Empresas Públicas Financieras	0.00	6,136.42	0.00	6,136.42
83609008	De Empresas Privadas Financieras	0.00	40,115.00	0.00	40,115.00
837	GASTOS EN TRANSFERENCIAS	0.00	31,845.79	0.00	31,845.79
83709	Transferencias Corrientes al	0.00	6,000.00	0.00	6,000.00
83709005	Becas	0.00	6,000.00	0.00	6,000.00
83799	Transferencias entre	0.00	25,845.79	0.00	25,845.79
83799001	Transferencias entre	0.00	25,845.79	0.00	25,845.79
839	GASTOS DE ACTUALIZACIONES Y	0.00	376.65	0.00	376.65
83955	Ajustes de Ejercicios Anteriores	0.00	376.65	0.00	376.65
83955001	Ajustes de Ejercicios Anteriores	0.00	376.65	0.00	376.65
85	INGRESOS DE GESTION	0.00	0.00	984,169.74	984,169.74
851	INGRESOS TRIBUTARIOS	0.00	0.00	22,736.15	22,736.15
85119	Impuestos Municipales	0.00	0.00	22,736.15	22,736.15
85119001	De Comercio	0.00	0.00	17,668.21	17,668.21
85119002	De Industria	0.00	0.00	3,110.28	3,110.28
85119018	Vialidad	0.00	0.00	1,957.66	1,957.66
855	INGRESOS FINANCIEROS Y OTROS	0.00	0.00	17,931.82	17,931.82
85509	Arrendamiento de Bienes	0.00	0.00	17,931.82	17,931.82
85509001	Arrendamientos de Bienes	0.00	0.00	12,088.82	12,088.82
85509002	Arrendamientos de Bienes	0.00	0.00	5,843.00	5,843.00
856	INGRESOS POR TRANSFERENCIAS	0.00	0.00	540,796.03	540,796.03
85601	Multas e Intereses por Mora	0.00	0.00	17,656.62	17,656.62
85601001	Multas por Mora de Impuestos	0.00	0.00	6,606.88	6,606.88
85601002	Intereses por Mora de Impuestos	0.00	0.00	10,744.99	10,744.99
85601012	Multas por Registro Civil	0.00	0.00	119.75	119.75
85601014	Otras Multas Municipales	0.00	0.00	185.00	185.00
85605	Transferencias Corrientes del	0.00	0.00	498,626.37	498,626.37
85605933	OBLIGACIONES Y	0.00	0.00	307,629.83	307,629.83
85605935	DIRECCION GENERAL DE	0.00	0.00	190,996.54	190,996.54
85699	Transferencias entre	0.00	0.00	24,513.04	24,513.04
85699001	Transferencias entre	0.00	0.00	24,513.04	24,513.04

DEPARTAMENTO DE SAN MIGUEL
ALCALDIA MUNICIPAL DE NUEVA GUADALUPE
BALANCE DE COMPROBACIÓN

Del 01 de Enero Al 30 de Septiembre de 2023
 En dólares de los Estados Unidos de Norteamérica

Institucional

CODIGO		SALDO INICIAL	DEBE	HABER	SALDO ACUMULADO
857	INGRESOS POR	0.00	0.00	53.00	53.00
85705	Transferencias de Capital del	0.00	0.00	53.00	53.00
85705004	De Personas Naturales	0.00	0.00	53.00	53.00
858	INGRESOS POR VENTAS DE	0.00	0.00	332,632.84	332,632.84
85801	Tasas de Servicios Públicos	0.00	0.00	205,841.87	205,841.87
85801005	Por Servicios de Certificación o	0.00	0.00	7,815.51	7,815.51
85801006	Por Expedición de Documentos de	0.00	0.00	701.77	701.77
85801008	Alumbrado Público	0.00	0.00	35,644.11	35,644.11
85801009	Aseo Público	0.00	0.00	33,264.30	33,264.30
85801011	Cementerios Municipales	0.00	0.00	14.27	14.27
85801014	Fiestas	0.00	0.00	18,371.06	18,371.06
85801015	Mercados	0.00	0.00	14,378.25	14,378.25
85801017	Pavimentación	0.00	0.00	14,644.22	14,644.22
85801018	Postes, Torres y Antenas	0.00	0.00	65,050.35	65,050.35
85801019	Rastro y Tiangué	0.00	0.00	15,864.28	15,864.28
85801099	Tasas Diversas	0.00	0.00	93.75	93.75
85803	Derechos	0.00	0.00	24,917.30	24,917.30
85803010	Permisos y Licencias Municipales	0.00	0.00	23,510.66	23,510.66
85803011	Cotejo de Fierros	0.00	0.00	1,406.64	1,406.64
85807	Venta de Servicios Públicos	0.00	0.00	100,970.22	100,970.22
85807001	Servicios Básicos	0.00	0.00	100,970.22	100,970.22
85813	Venta de Bienes Inmuebles	0.00	0.00	903.45	903.45
85813001	Venta de Terrenos	0.00	0.00	903.45	903.45
859	INGRESOS POR	0.00	0.00	70,019.90	70,019.90
85909	Ingresos Diversos	0.00	0.00	12,524.95	12,524.95
85909099	Ingresos Diversos	0.00	0.00	12,524.95	12,524.95
85955	Ajustes de Ejercicios Anteriores	0.00	0.00	57,494.95	57,494.95
85955001	Ajustes de Ejercicios Anteriores	0.00	0.00	57,494.95	57,494.95
SUB TOTAL		63,296.29	1,542,857.85	1,750,393.09	270,831.53
TOTAL		0.00	5,591,190.77	5,591,190.77	0.00

RECURSOS (2)	=	OBLIGACIONES CON TERCEROS (4)	+	OBLIGACIONES PROPIAS
1,013,535.05		742,703.52		270,831.53


 SELLO Y FIRMA DE JEFE DE UNIDAD FINANCIERA



 SELLO Y FIRMA DEL CONTADOR


Carlos Espinoza

DEPARTAMENTO DE SAN MIGUEL
 ALCALDIA MUNICIPAL DE NUEVA GUADALUPE
 ESTADO DE FLUJO DE FONDOS
 Del 01 de Enero Al 30 de Septiembre de 2023
 En dólares de los Estados Unidos de Norteamérica

Institucional

ESTRUCTURA	CORRIENTE	ANTERIOR
DISPONIBILIDADES INICIALES	55,928.61	239,882.97
RESULTADO OPERACIONAL NETO	136,071.67	(81,729.92)
FUENTES OPERACIONALES	908,674.05	1,004,469.62
USOS OPERACIONALES	772,602.38	1,086,199.54
FINANCIAMIENTO CON TERCEROS NETO	(109,301.16)	(105,602.28)
SERVICIOS DE LA DEUDA	109,301.16	105,602.28
RESULTADO NO OPERACIONAL NETO	(2,684.37)	7,148.27
FUENTES NO OPERACIONALES	427.73	11,500.00
USOS NO OPERACIONALES	3,112.10	4,351.73
DISPONIBILIDADES FINALES	80,014.75	59,699.04




SELLO Y FIRMA DE JEFE DE UNIDAD FINANCIERA

Carlos Espinoza


 SELLO Y FIRMA DEL CONTADOR

SELLO Y FIRMA DEL CONTADOR

DEPARTAMENTO DE SAN MIGUEL
ALCALDIA MUNICIPAL DE NUEVA GUADALUPE
VARIACIONES DEL FLUJO DE FONDOS (FUENTES)

Del 01 de Enero Al 30 de Septiembre de 2023

En dólares de los Estados Unidos de Norteamérica

Institucional

FUENTES	CORRIENTE	ANTERIOR
Anticipos a Contratistas	0.00	11,500.00
D. M. x Impuestos Municipales	22,736.15	19,543.75
D. M. x Tasas y Derechos	230,759.17	216,424.07
D. M. x Venta de Bienes y Servicios	100,970.22	94,647.35
D. M. x Ingresos Financieros y Otros	48,113.39	37,232.00
D. M. x Transferencias Corrientes Recibidas	381,451.80	354,944.47
D. M. x Ventas de Activos Fijos	903.45	393.10
D. M. x Transferencias de Capital Recibidas	53.00	0.00
D. M. x Transferencias entre Dependencias Institucionales	24,513.04	186,023.27
D. M. x Operaciones de Ejercicios Anteriores	99,173.83	95,261.61
OPERACIONALES	908,674.05	1,004,469.62
Anticipo de Impuesto Retenido IVA	427.73	0.00
NO OPERACIONALES	427.73	11,500.00
DISMINUCION NETO DE DISPONIBILIDADES	0.00	180,183.93
TOTAL FUENTES	909,101.78	1,196,153.55

DEPARTAMENTO DE SAN MIGUEL
ALCALDIA MUNICIPAL DE NUEVA GUADALUPE
VARIACIONES DEL FLUJO DE FONDOS (USOS)

Del 01 de Enero Al 30 de Septiembre de 2023

En dólares de los Estados Unidos de Norteamérica

Institucional

USOS	CORRIENTE	ANTERIOR
Anticipos a Empleados	1,500.00	1,500.00
Depósitos de Retenciones Fiscales	1,612.10	2,729.31
Anticipo de Impuesto Retenido IVA	0.00	122.42
A. M. x Remuneraciones	393,276.91	350,769.64
A. M. x Adquisiciones de Bienes y Servicios	245,955.61	356,415.17
A. M. x Gastos Financieros y Otros	49,063.59	69,319.77
A. M. x Transferencias Corrientes Otorgadas	6,000.00	0.00
A. M. x Inversiones en Activos Fijos	41,425.14	78,268.22
A. M. x Amortización de Endeudamiento Público	109,301.16	105,602.28
A. M. x Transferencias entre Dependencias Institucionales	25,845.79	209,337.69
A. M. x Operaciones de Ejercicios Anteriores	11,035.34	22,089.05
OPERACIONALES	772,602.38	1,086,199.54
SERVICIOS DE LA DEUDA	109,301.16	105,602.28
AUMENTO NETO DE DISPONIBILIDADES	24,086.14	0.00
TOTAL USOS	909,101.78	1,196,153.55
NO OPERACIONALES	3,112.10	4,351.73

DEPARTAMENTO DE SAN MIGUEL
ALCALDIA MUNICIPAL DE NUEVA GUADALUPE
ECONÓMICO DE EGRESO

Del 01 de Enero Al 30 de Septiembre de 2023
(En dólares de los Estados Unidos de Norteamérica)

INSTITUCIONAL

GASTOS CORRIENTES		614,924.87
GASTOS DE CONSUMO O GESTION OPERATIVA		559,861.19
REMUNERACIONES	402,854.30	
BIENES Y SERVICIOS	157,006.89	
GASTOS FINANCIEROS Y OTROS		49,063.68
INTERESES Y COMISIONES DE EMPRESTITOS INTERNOS	46,251.42	
SEGUROS, COMISIONES Y GASTOS BANCARIOS	2,812.26	
TRANSFERENCIAS CORRIENTES		6,000.00
TRANSFERENCIAS CORRIENTES AL SECTOR PRIVADO	6,000.00	
GASTOS DE CAPITAL		141,144.04
INVERSIONES EN ACTIVOS FIJOS		41,425.14
BIENES MUEBLES	9,563.13	
INFRAESTRUCTURA	31,862.01	
INVERSIONES EN CAPITAL HUMANO		99,718.90
INVERSIONES EN CAPITAL HUMANO	99,718.90	
APLICACIONES FINANCIERAS		109,301.16
AMORTIZACIONES ENDEUDAMIENTO PÚBLICO		109,301.16
AMORTIZACIONES DE EMPRESTITOS INTERNOS		109,301.16
Total de Egreso:		865,370.07



 SELLO Y FIRMA DE JEFE DE UNIDAD FINANCIERA

Carlos Espinoza


 SELLO Y FIRMA DEL CONTADOR

DEPARTAMENTO DE SAN MIGUEL
 ALCALDIA MUNICIPAL DE NUEVA GUADALUPE
 ECONÓMICO DE INGRESO

Del 01 de Enero Al 30 de Septiembre de 2023
 (En dólares de los Estados Unidos de Norteamérica)

INSTITUCIONAL

		901,205.30
INGRESOS CORRIENTES		
INGRESOS TRIBUTARIOS		22,736.15
IMPUESTOS DIRECTOS	22,736.15	
INGRESOS NO TRIBUTARIOS		230,759.17
TASAS	205,841.87	
DERECHOS	24,917.30	
VENTA DE BIENES Y SERVICIOS	100,970.22	
VENTA DE BIENES Y SERVICIOS		100,970.22
INGRESOS FINANCIEROS Y OTROS		48,113.39
INTERESES POR MORA Y MULTA	17,656.62	
ARRENDAMIENTOS DE BIENES	17,931.82	
OTROS INGRESOS NO CLASIFICADOS	12,524.95	
TRANSFERENCIAS CORRIENTES		498,626.37
TRANSFERENCIAS CORRIENTES DEL SECTOR PUBLICO	498,626.37	
INGRESOS DE CAPITAL		
VENTA DE ACTIVOS FIJOS		903.45
VENTA DE ACTIVOS FIJOS	903.45	
TRANSFERENCIAS DE CAPITAL		53.00
TRANSFERENCIAS DE CAPITAL DEL SECTOR PRIVADO	53.00	
Total de Ingreso:		902,161.75



 SELLO Y FIRMA DE JEFE DE UNIDAD FINANCIERA

Carlos Espinoza


 SELLO Y FIRMA DEL CONTADOR

DEPARTAMENTO DE SAN MIGUEL
ALCALDIA MUNICIPAL DE NUEVA GUADALUPE
EJECUCIÓN PRESUPUESTARIA DE INGRESOS

Del 01 de Enero Al 30 de Septiembre de 2023

(En dólares de los Estados Unidos de Norteamérica)

Presupuesto Anual
INSTITUCIONAL

Código	Concepto	Presupuesto Modificado	Devengado	Saldo Presupuestario
11	IMPUESTOS	37,057.12	22,736.15	14,320.97
118	IMPUESTOS MUNICIPALES	37,057.12	22,736.15	14,320.97
11801	DE COMERCIO	30,057.12	17,668.21	12,388.91
11802	DE INDUSTRIA	0.00	3,110.28	(3,110.28)
11818	VIALIDAD	2,000.00	1,957.66	42.34
11899	IMPUESTOS MUNICIPALES DIVERSOS	5,000.00	0.00	5,000.00
12	TASAS Y DERECHOS	315,868.44	230,759.17	85,109.27
121	TASAS	298,683.44	205,841.87	92,841.57
12105	POR SERVICIOS DE CERTIFICACION Y	14,300.00	7,815.51	6,484.49
12106	POR EXPEDICION DE DOCUMENTOS	1,300.00	701.77	598.23
12108	ALUMBRADO PUBLICO	55,864.80	35,644.11	20,220.69
12109	ASEO PUBLICO	52,261.20	33,264.30	18,996.90
12111	CEMENTERIOS MUNICIPALES	910.00	14.27	895.73
12114	FIESTAS	30,000.00	18,371.06	11,628.94
12115	MERCADOS	2,000.00	14,378.25	(12,378.25)
12117	PAVIMENTACION	22,495.44	14,644.22	7,851.22
12118	POSTES, TORRES Y ANTENAS	81,852.00	65,050.35	16,801.65
12119	RASTRO Y TIANGUE	31,200.00	15,864.28	15,335.72
12199	TASAS DIVERSAS	6,500.00	93.75	6,406.25
122	DERECHOS	17,185.00	24,917.30	(7,732.30)
12210	PERMISOS Y LICENCIAS	8,650.00	23,510.66	(14,860.66)
12211	COTEJO DE FIERROS	2,535.00	1,406.64	1,128.36
12299	DERECHOS DIVERSOS	6,000.00	0.00	6,000.00
14	VENTA DE BIENES Y SERVICIOS	149,063.52	100,970.22	48,093.30
142	INGRESOS POR PRESTACION DE	149,063.52	100,970.22	48,093.30
14201	SERVICIOS BASICOS	149,063.52	100,970.22	48,093.30
15	INGRESOS FINANCIEROS Y OTROS	20,490.00	48,113.39	(27,623.39)
151	RENDIMIENTO DE TITULOS VALORES	130.00	0.00	130.00

DEPARTAMENTO DE SAN MIGUEL
ALCALDIA MUNICIPAL DE NUEVA GUADALUPE
EJECUCIÓN PRESUPUESTARIA DE INGRESOS

Del 01 de Enero Al 30 de Septiembre de 2023

(En dólares de los Estados Unidos de Norteamérica)

Presupuesto Anual
INSTITUCIONAL

Código	Concepto	Presupuesto Modificado	Devengado	Saldo Presupuestario
15199	OTRAS RENTABILIDADES	130.00	0.00	130.00
153	MULTAS E INTERESES POR MORA	11,600.00	17,656.62	(6,056.62)
15301	MULTAS POR MORA DE IMPUESTOS	6,000.00	6,606.88	(606.88)
15302	INTERESES POR MORA DE	5,000.00	10,744.99	(5,744.99)
15312	MULTAS POR REGISTRO CIVIL	600.00	119.75	480.25
15314	OTRAS MULTAS MUNICIPALES	0.00	185.00	(185.00)
154	ARRENDAMIENTO DE BIENES	8,760.00	17,931.82	(9,171.82)
15401	ARRENDAMIENTO DE BIENES	0.00	12,088.82	(12,088.82)
15402	ARRENDAMIENTO DE BIENES	8,760.00	5,843.00	2,917.00
157	OTROS INGRESOS NO CLASIFICADOS	0.00	12,524.95	(12,524.95)
15799	INGRESOS DIVERSOS	0.00	12,524.95	(12,524.95)
16	TRANSFERENCIAS CORRIENTES	663,311.28	498,626.37	164,684.91
162	TRANSFERENCIAS CORRIENTES DEL	663,311.28	498,626.37	164,684.91
1620701	OBLIGACIONES Y TRANSFERENCIAS	429,982.56	307,629.83	122,352.73
1620703	DIRECCION GENERAL DE TESORERIA	233,328.72	190,996.54	42,332.18
21	VENTA DE ACTIVOS FIJOS	200.00	903.45	(703.45)
211	VENTA DE BIENES MUEBLES	200.00	0.00	200.00
21199	VENTA DE OTROS BIENES MUEBLES	200.00	0.00	200.00
212	VENTA DE BIENES INMUEBLES	0.00	903.45	(903.45)
21201	VENTA DE TERRENOS	0.00	903.45	(903.45)
22	TRANSFERENCIAS DE CAPITAL	0.00	53.00	(53.00)
223	TRANSFERENCIAS DE CAPITAL DEL	0.00	53.00	(53.00)
22304	DE PERSONAS NATURALES	0.00	53.00	(53.00)
32	SALDOS AÑOS ANTERIORES	271,326.55	0.00	271,326.55
321	SALDOS INICIALES DE CAJA Y BANCO	55,915.81	0.00	55,915.81
32102	SALDO INICIAL EN BANCO	55,915.81	0.00	55,915.81
322	CUENTAS POR COBRAR ANOS	215,410.74	0.00	215,410.74
32201	CUENTAS POR COBRAR DE AÑOS	215,410.74	0.00	215,410.74

DEPARTAMENTO DE SAN MIGUEL
ALCALDIA MUNICIPAL DE NUEVA GUADALUPE
EJECUCIÓN PRESUPUESTARIA DE INGRESOS

Del 01 de Enero Al 30 de Septiembre de 2023

(En dólares de los Estados Unidos de Norteamérica)

Presupuesto Anual
INSTITUCIONAL

Totales	1,457,316.91	902,161.75	555,155.16
Total Cuenta	1,457,316.91	902,161.75	555,155.16
Total Rubro	1,457,316.91	902,161.75	555,155.16


SELLO Y FIRMA DE JEFE DE UNIDAD FINANCIERA
Carlos Espinoza




SELLO Y FIRMA DEL CONTADOR

DEPARTAMENTO DE SAN MIGUEL
ALCALDIA MUNICIPAL DE NUEVA GUADALUPE
EJECUCIÓN PRESUPUESTARIA DE EGRESOS

Del 01 de Enero Al 30 de Septiembre de 2023

(En dólares de los Estados Unidos de Norteamérica)

Presupuesto Anual
INSTITUCIONAL

Código	Concepto	Presupuesto Modificado	Devengado	Saldo Presupuestario
51	REMUNERACIONES	629,964.85	413,624.48	216,340.37
511	REMUNERACIONES PERMANENTES	491,900.23	332,461.60	159,438.63
51101	SUELDOS	390,711.77	284,893.38	105,818.39
51102	SALARIOS POR JORNAL	80.00	80.00	0.00
51103	AGUINALDOS	30,368.84	0.00	30,368.84
51105	DIETAS	69,651.82	46,651.82	23,000.00
51107	BENEFICIOS ADICIONALES	1,087.80	836.40	251.40
512	REMUNERACIONES EVENTUALES	18,099.85	13,064.69	5,035.16
51202	SALARIOS POR JORNAL	18,099.85	13,064.69	5,035.16
514	CONTRIBUCIONES PATRONALES A	33,598.79	21,461.74	12,137.05
51401	POR REMUNERACIONES	33,598.79	21,461.74	12,137.05
515	CONTRIBUCIONES PATRONALES A	40,454.87	24,457.46	15,997.41
51501	POR REMUNERACIONES	35,387.31	23,190.56	12,196.75
51502	POR REMUNERACIONES	5,067.56	1,266.90	3,800.66
516	GASTOS DE REPRESENTACIÓN	20,900.00	15,200.00	5,700.00
51601	POR PRESTACION DE SERVICIOS EN	20,900.00	15,200.00	5,700.00
517	INDEMNIZACIONES	18,000.00	2,467.88	15,532.12
51701	AL PERSONAL DE SERVICIOS	18,000.00	2,467.88	15,532.12
519	REMUNERACIONES DIVERSAS	7,011.11	4,511.11	2,500.00
51901	HONORARIOS	7,011.11	4,511.11	2,500.00
54	ADQUISICIONES DE BIENES Y	361,815.04	245,955.61	115,859.43
541	BIENES DE USO Y CONSUMO	86,680.19	55,718.90	30,961.29
54107	PRODUCTOS QUIMICOS	6,020.00	6,020.00	0.00
54109	LLANTAS Y NEUMATICOS	528.58	0.00	528.58
54110	COMBUSTIBLES Y LUBRICANTES	42,887.07	22,957.97	19,929.10
54111	MINERALES NO METALICOS Y	1,620.00	1,620.00	0.00
54112	MINERALES METALICOS Y	49.00	49.00	0.00
54114	MATERIALES DE OFICINA	6,943.97	5,267.38	1,676.59

DEPARTAMENTO DE SAN MIGUEL
ALCALDIA MUNICIPAL DE NUEVA GUADALUPE
EJECUCIÓN PRESUPUESTARIA DE EGRESOS

Del 01 de Enero Al 30 de Septiembre de 2023

(En dólares de los Estados Unidos de Norteamérica)

Presupuesto Anual
INSTITUCIONAL

Código	Concepto	Presupuesto Modificado	Devengado	Saldo Presupuestario
54118	HERRAMIENTAS, REPUESTOS Y	8,471.35	7,853.25	618.10
54119	MATERIALES ELECTRICOS	9,701.78	5,389.22	4,312.56
54121	ESPECIES MUNICIPALES DIVERSAS	4,484.00	4,484.00	0.00
54199	BIENES DE USO Y CONSUMO	5,974.44	2,078.08	3,896.36
542	SERVICIOS BASICOS	147,615.42	96,917.80	50,697.62
54201	SERVICIOS DE ENERGIA ELECTRICA	114,721.66	75,640.93	39,080.73
54203	SERVICIOS DE	15,160.85	9,543.97	5,616.88
54205	ALUMBRADO PUBLICO	17,732.91	11,732.90	6,000.01
543	SERVICIOS GENERALES Y	123,802.76	90,867.24	32,935.52
54301	MANTENIMIENTOS Y REPARACIONES	437.50	437.50	0.00
54302	MANTENIMIENTOS Y REPARACIONES	17,525.62	9,058.56	8,467.06
54304	TRANSPORTES, FLETES Y	15,457.02	895.00	14,562.02
54310	SERVICIOS DE ALIMENTACION	6,583.13	4,183.13	2,400.00
54313	IMPRESIONES, PUBLICACIONES Y	316.34	316.34	0.00
54314	ATENCIONES OFICIALES	67,347.66	59,841.22	7,506.44
54316	ARRENDAMIENTO DE BIENES	16,135.49	16,135.49	0.00
544	PASAJES Y VIATICOS	1,694.49	929.49	765.00
54403	VIATICOS POR COMISION INTERNA	1,694.49	929.49	765.00
545	CONSULTORIAS, ESTUDIOS E	1,522.18	1,522.18	0.00
54503	SERVICIOS JURIDICOS	1,522.18	1,522.18	0.00
546	TRATAMIENTO DE DESECHOS	500.00	0.00	500.00
54699	SERVICIOS DIVERSOS	500.00	0.00	500.00
55	GASTOS FINANCIEROS Y OTROS	92,964.44	49,063.68	43,900.76
553	INTERESES Y COMISIONES DE	90,083.64	46,251.42	43,832.22
55304	DE EMPRESAS PUBLICAS	19,196.02	6,136.42	13,059.60
55308	DE EMPRESAS PRIVADAS	70,887.62	40,115.00	30,772.62
556	SEGUROS, COMISIONES Y GASTOS	2,880.80	2,812.26	68.54
55601	PRIMAS Y GASTOS DE SEGUROS DE	1,629.90	1,629.90	0.00

DEPARTAMENTO DE SAN MIGUEL
ALCALDIA MUNICIPAL DE NUEVA GUADALUPE
EJECUCIÓN PRESUPUESTARIA DE EGRESOS

Del 01 de Enero Al 30 de Septiembre de 2023

(En dólares de los Estados Unidos de Norteamérica)

Presupuesto Anual
INSTITUCIONAL

Código	Concepto	Presupuesto Modificado	Devengado	Saldo Presupuestario
55603	COMISIONES Y GASTOS BANCARIOS	1,250.90	1,182.36	68.54
56	TRANSFERENCIAS CORRIENTES	6,000.00	6,000.00	0.00
563	TRANSFERENCIAS CORRIENTES AL	6,000.00	6,000.00	0.00
56305	BECAS	6,000.00	6,000.00	0.00
61	INVERSIONES EN ACTIVOS FIJOS	147,947.87	41,425.14	106,522.73
611	BIENES MUEBLES	34,563.13	9,563.13	25,000.00
61102	MAQUINARIAS Y EQUIPOS	9,443.13	9,443.13	0.00
61104	EQUIPOS INFORMÁTICOS	120.00	120.00	0.00
61105	VEHICULOS DE TRANSPORTE	25,000.00	0.00	25,000.00
616	INFRAESTRUCTURA	113,384.74	31,862.01	81,522.73
61601	VIALES	12,833.19	1,333.22	11,499.97
61602	DE SALUD Y SANEAMIENTO	78,051.55	30,528.79	47,522.76
61603	DE EDUCACIÓN Y RECREACION	12,500.00	0.00	12,500.00
61606	ELECTRICAS Y COMUNICACIONES	10,000.00	0.00	10,000.00
71	AMORTIZACION DE ENDEUDAMIENTO	172,501.91	109,301.16	63,200.75
713	AMORTIZACIONES DE EMPRESTITOS	172,501.91	109,301.16	63,200.75
71304	DE EMPRESAS PUBLICAS	106,499.50	70,913.90	35,585.60
71308	DE EMPRESAS PRIVADAS	66,002.41	38,387.26	27,615.15
72	SALDOS DE AÑOS ANTERIORES	46,122.80	0.00	46,122.80
721	CUENTAS POR PAGAR DE AÑOS	46,122.80	0.00	46,122.80
72101	CUENTAS POR PAGAR DE AÑOS	46,122.80	0.00	46,122.80

DEPARTAMENTO DE SAN MIGUEL
ALCALDIA MUNICIPAL DE NUEVA GUADALUPE
EJECUCIÓN PRESUPUESTARIA DE EGRESOS

Del 01 de Enero Al 30 de Septiembre de 2023

(En dólares de los Estados Unidos de Norteamérica)

Presupuesto Anual
INSTITUCIONAL

Totales	1,457,316.91	865,370.07	591,946.84
Total Cuenta	1,457,316.91	865,370.07	591,946.84
Total Rubro	1,457,316.91	865,370.07	591,946.84



ALCALDIA MUNICIPAL DE
NUEVA GUADALUPE
ALCALDE MUNICIPAL
DEPTO. DE SAN MIGUEL
EL SALVADOR, C.A.

SELLO Y FIRMA DE JEFE DE UNIDAD FINANCIERA

Carlos Espinoza



ALCALDIA MUNICIPAL DE
NUEVA GUADALUPE
MUNICIPIO DE EL SALVADOR EN LA AMERICA
CENTRAL
VERACRUZ
CABILIDAD
EL, EL SALVADOR, C.A.

SELLO Y FIRMA DEL CONTADOR



Alcaldía Municipal de Nueva Guadalupe
Departamento de San Miguel



Nueva Guadalupe, 08/11/2023

Licda
Jefe División de Consolidación
Dirección General de Contabilidad Gubernamental
Ministerio de Hacienda
San Salvador-----

Reciba de la Municipalidad de Nueva Guadalupe, un atento y cordial saludo esperando salud y bienestar en el ejercicio de sus funciones.


Por medio de la presente remito los Informes Financieros y presupuestarios correspondientes al septiembre de 2023 detallado de la forma siguiente:

Informes Impresos

- *Balance de comprobación*
- *Estado de Flujo de Fondos*
- *Variación de Flujo de Fondos (Usos)*
- *Variación de Flujo de Fondos (Fuentes)*
- *Informe de Ejecución Presupuestaria de Ingresos*
- *Informe de Ejecución Presupuestaria de Egresos*
- *Clasificación Económica de Ingresos*
- *Clasificación Económica de Egresos*

Sin otro particular que agregar a la presente me suscribo de usted.

Atentamente,

F. 
Carlos Armando Espinoza Martínez
Alcalde



DEPARTAMENTO DE SAN MIGUEL
ALCALDIA MUNICIPAL DE NUEVA GUADALUPE
BALANCE DE COMPROBACIÓN

Del 01 de Enero Al 31 de Octubre de 2023

En dólares de los Estados Unidos de Norteamérica

Institucional

CODIGO		SALDO INICIAL	DEBE	HABER	SALDO ACUMULADO
2	RECURSOS	946,095.89	3,256,693.66	3,195,178.76	1,007,610.79
21	FONDOS	55,928.61	2,527,156.41	2,383,693.01	199,392.01
211	DISPONIBILIDADES	55,928.61	1,397,703.96	1,356,733.65	96,898.92
21101	Caja General	800.00	521,833.66	521,833.28	800.38
21101001	Caja General	800.00	521,833.66	521,833.28	800.38
21109	Bancos Comerciales M/D	55,128.61	875,870.30	834,900.37	96,098.54
21109001	Bancos Comerciales M/D	55,128.61	875,870.30	834,900.37	96,098.54
212	ANTICIPOS DE FONDOS	0.00	2,500.00	1,000.00	1,500.00
21201	Anticipos a Empleados	0.00	2,500.00	1,000.00	1,500.00
21201001	Anticipos a Empleados	0.00	2,500.00	1,000.00	1,500.00
213	DEUDORES MONETARIOS	0.00	1,126,952.45	1,025,959.36	100,993.09
21310	D. M. x Impuestos Municipales	0.00	24,415.51	24,415.51	0.00
21310001	D. M. x Impuestos Municipales	0.00	24,415.51	24,415.51	0.00
21312	D. M. x Tasas y Derechos	0.00	254,242.58	254,242.58	0.00
21312001	D. M. x Tasas y Derechos	0.00	254,242.58	254,242.58	0.00
21314	D. M. x Venta de Bienes y	0.00	111,418.92	111,418.92	0.00
21314001	D. M. x Venta de Bienes y	0.00	111,418.92	111,418.92	0.00
21315	D. M. x Ingresos Financieros y	0.00	52,355.82	52,355.82	0.00
21315001	D. M. x Ingresos Financieros y	0.00	52,355.82	52,355.82	0.00
21316	D. M. x Transferencias Corrientes	0.00	554,029.30	453,036.21	100,993.09
21316933	Obligaciones y Transferencias	0.00	359,588.70	287,670.96	71,917.74
21316935	Tesoro Público (DGT)	0.00	194,440.60	165,365.25	29,075.35
21321	D. M. x Ventas de Activos Fijos	0.00	963.45	963.45	0.00
21321001	D. M. x Ventas de Activos Fijos	0.00	963.45	963.45	0.00
21322	D. M. x Transferencias de Capital	0.00	53.00	53.00	0.00
21322001	D. M. x Transferencias de Capital	0.00	53.00	53.00	0.00
21385	D. M. x Transferencias entre	0.00	24,513.04	24,513.04	0.00
21385001	D. M. x Transferencias entre	0.00	24,513.04	24,513.04	0.00
21389	D. M. x Operaciones de Ejercicios	0.00	104,960.83	104,960.83	0.00
21389001	D. M. x Operaciones de Ejercicios	0.00	104,960.83	104,960.83	0.00
22	INVERSIONES FINANCIERAS	230,392.13	310.40	114,592.02	116,110.51
225	DEUDORES FINANCIEROS	230,392.13	310.40	114,592.02	116,110.51
22551	Deudores Monetarios por Percibir	230,392.13	310.40	114,592.02	116,110.51
22551001	Deudores Monetarios por Percibir	191,661.54	310.40	75,861.43	116,110.51
22551933	OBLIGACIONES Y	19,286.53	0.00	19,286.53	0.00
22551935	DIRECCION GENERAL DE	19,444.06	0.00	19,444.06	0.00
23	INVERSIONES EN EXISTENCIAS	1,713.84	1,690.00	375.00	3,028.84
231	EXISTENCIAS INSTITUCIONALES	1,713.84	1,690.00	375.00	3,028.84
23123	Especies Municipales	1,713.84	1,690.00	375.00	3,028.84
23123001	Especies Municipales Diversas	1,713.84	1,690.00	375.00	3,028.84
24	INVERSIONES EN BIENES DE USO	400,202.27	2,400.00	0.00	402,602.27
241	BIENES DEPRECIABLES	333,904.46	2,400.00	0.00	336,304.46
24101	Bienes Inmuebles	113,979.12	0.00	0.00	113,979.12
24101001	Edificios e Instalaciones	113,979.12	0.00	0.00	113,979.12
24107	Adiciones, Reparaciones y	7,737.57	0.00	0.00	7,737.57
24107001	Viales	6,987.57	0.00	0.00	6,987.57
24107004	De Vivienda y Oficinas	750.00	0.00	0.00	750.00

DEPARTAMENTO DE SAN MIGUEL
ALCALDIA MUNICIPAL DE NUEVA GUADALUPE
BALANCE DE COMPROBACIÓN

Del 01 de Enero Al 31 de Octubre de 2023

En dólares de los Estados Unidos de Norteamérica

Institucional

CODIGO		SALDO INICIAL	DEBE	HABER	SALDO ACUMULADO
24113	Maquinaria y Equipo de	11,000.00	0.00	0.00	11,000.00
24113001	Maquinarias y Equipos de	11,000.00	0.00	0.00	11,000.00
24117	Equipos de Transporte, Tracción y	30,990.00	0.00	0.00	30,990.00
24117001	Vehículos de Transporte	30,990.00	0.00	0.00	30,990.00
24119	Maquinaria, Equipo y Mobiliario	392,690.73	2,400.00	0.00	395,090.73
24119001	Mobiliarios	175,792.65	0.00	0.00	175,792.65
24119002	Maquinaria y Equipo	110,415.37	2,400.00	0.00	112,815.37
24119003	Maquinaria y Equipo de	13,334.00	0.00	0.00	13,334.00
24119004	Equipos Informáticos	34,862.30	0.00	0.00	34,862.30
24119005	Herramientas y Repuestos	4,201.45	0.00	0.00	4,201.45
24119099	Bienes Muebles Diversos	54,084.96	0.00	0.00	54,084.96
24199	Depreciación Acumulada	222,492.96	0.00	0.00	222,492.96
24199001	Bienes Inmuebles	35,109.97	0.00	0.00	35,109.97
24199007	Adiciones, Reparaciones y	924.00	0.00	0.00	924.00
24199015	Equipos Médicos y de	9,954.84	0.00	0.00	9,954.84
24199017	Equipos de Transporte, Tracción y	55,559.28	0.00	0.00	55,559.28
24199019	Maquinaria, Equipo y Mobiliario	120,944.87	0.00	0.00	120,944.87
243	BIENES NO DEPRECIABLES	66,297.81	0.00	0.00	66,297.81
24301	Bienes Inmuebles	66,297.81	0.00	0.00	66,297.81
24301001	Terrenos	66,297.81	0.00	0.00	66,297.81
25	INVERSIONES EN PROYECTOS Y	257,859.04	725,136.85	696,518.73	286,477.16
251	INVERSIONES EN BIENES	0.00	0.00	0.00	0.00
25191	Costos Acumulados de la	7,980.00	0.00	0.00	7,980.00
25191001	Costos Acumulados de la	7,980.00	0.00	0.00	7,980.00
25199	Aplicación a Gastos de Gestión	7,980.00	0.00	0.00	7,980.00
25199001	Aplicación a Gastos de Gestión	7,980.00	0.00	0.00	7,980.00
252	INVERSIONES EN BIENES DE USO	257,859.04	725,136.85	696,518.73	286,477.16
25201	Remuneraciones Personal	0.00	33.32	0.00	33.32
25201002	Salarios por Jornal	0.00	33.32	0.00	33.32
25203	Remuneraciones Personal	0.00	10,770.18	0.00	10,770.18
25203002	Salarios por Jornal	0.00	10,770.18	0.00	10,770.18
25225	Materiales de Oficina, Productos	0.00	13.50	0.00	13.50
25225002	Materiales de Oficina	0.00	13.50	0.00	13.50
25229	Productos Químicos,	0.00	5,696.00	0.00	5,696.00
25229001	Productos Químicos	0.00	5,696.00	0.00	5,696.00
25231	Minerales y Productos Derivados	0.00	1,620.00	0.00	1,620.00
25231001	Minerales no Metálicos y	0.00	1,620.00	0.00	1,620.00
25233	Materiales de Uso o Consumo	0.00	5,313.79	0.00	5,313.79
25233004	Materiales Eléctricos	0.00	5,313.79	0.00	5,313.79
25235	Bienes de Uso y Consumo Diverso	0.00	4,022.34	0.00	4,022.34
25235001	Herramientas, Repuestos y	0.00	3,689.34	0.00	3,689.34
25235099	Bienes de Uso y Consumo Diverso	0.00	333.00	0.00	333.00
25237	Servicios Básicos	0.00	350.25	0.00	350.25
25237001	Servicios de Energía Eléctrica	0.00	350.25	0.00	350.25
25239	Mantenimiento y Reparación	0.00	4,423.05	0.00	4,423.05
25239002	Mantenimientos y Reparaciones	0.00	4,423.05	0.00	4,423.05
25241	Servicios Comerciales	0.00	2,324.00	0.00	2,324.00
25241001	Transportes, Fletes y	0.00	565.00	0.00	565.00

DEPARTAMENTO DE SAN MIGUEL
ALCALDIA MUNICIPAL DE NUEVA GUADALUPE
BALANCE DE COMPROBACIÓN

Del 01 de Enero Al 31 de Octubre de 2023

En dólares de los Estados Unidos de Norteamérica

Institucional

CODIGO		SALDO INICIAL	DEBE	HABER	SALDO ACUMULADO
25241007	Servicios de Alimentación	0.00	1,759.00	0.00	1,759.00
25243	Otros Servicios y Arrendamientos	0.00	52,051.67	0.00	52,051.67
25243001	Atenciones Oficiales	0.00	52,051.67	0.00	52,051.67
25245	Arrendamientos y Derechos	0.00	21,468.79	0.00	21,468.79
25245001	De Bienes Muebles	0.00	21,468.79	0.00	21,468.79
25249	Servicios Técnicos y Profesionales	0.00	2,000.00	0.00	2,000.00
25249099	Consultorías, Estudios e	0.00	2,000.00	0.00	2,000.00
25263	Bienes Inmuebles	104,175.50	0.00	0.00	104,175.50
25263099	Inmuebles Diversos	104,175.50	0.00	0.00	104,175.50
25265	Construcciones, Mejoras y	0.00	34,382.32	0.00	34,382.32
25265001	Viales	0.00	1,333.22	0.00	1,333.22
25265002	De Salud y Saneamiento	0.00	33,049.10	0.00	33,049.10
25273	Maquinaria, Equipo y Mobiliario	19,555.54	11,048.26	0.00	30,603.80
25273002	Equipos Informáticos	2,797.00	0.00	0.00	2,797.00
25273004	Maquinaria y Equipo	15,528.54	11,048.26	0.00	26,576.80
25273099	Bienes Muebles Diversos	1,230.00	0.00	0.00	1,230.00
25291	Costos Acumulados de la	3,773,235.93	2,763.33	0.00	3,775,999.26
25291001	Costos Acumulados de la	3,773,235.93	2,763.33	0.00	3,775,999.26
25299	Aplicación Inversiones Públicas	3,639,107.93	566,856.05	696,518.73	3,768,770.61
25299001	Aplicación Inversiones Públicas	2,901,805.96	27,826.62	708,356.67	3,582,336.01
25299099	Aplicación A La Inversión Pública	737,301.97	539,029.43	-11,837.94	186,434.60
	SUB TOTAL	946,095.89	3,256,693.66	3,195,178.76	1,007,610.79
4	Obligaciones con Terceros	882,799.60	1,165,958.84	1,024,466.45	741,307.21
41	DEUDA CORRIENTE	13,904.64	992,494.05	1,020,069.25	41,479.84
412	DEPOSITOS DE TERCEROS	13,904.64	10,283.89	9,005.00	12,625.75
41251	Depósitos de Retenciones	11,604.74	8,085.47	6,446.74	9,966.01
41251001	Depósitos de Retenciones	1,233.83	0.00	0.00	1,233.83
41251935	Dirección General de Tesorería	10,370.91	8,085.47	6,446.74	8,732.18
41254	Anticipo de Impuesto Retenido	2,299.90	2,198.42	2,558.26	2,659.74
41254935	Anticipo de Impuesto Retenido	2,299.90	2,198.42	2,558.26	2,659.74
413	ACREEDORES MONETARIOS	0.00	982,210.16	1,011,064.25	28,854.09
41351	A. M. x Remuneraciones	0.00	431,303.79	460,157.79	28,854.00
41351001	A. M. x Remuneraciones	0.00	353,234.97	374,307.53	21,072.56
41351002	AFP-Confia	0.00	17,640.60	18,790.05	1,149.45
41351003	AFP CRECER	0.00	16,991.70	19,581.19	2,589.49
41351837	Instituto de Previsión Social de la	0.00	1,633.68	1,721.00	87.32
41351893	Instituto Salvadoreño del Seguro	0.00	32,654.05	33,651.62	997.57
41351935	Tesoro Público (DGT)	0.00	9,148.79	12,106.40	2,957.61
41354	A. M. x Adquisiciones de Bienes y	0.00	279,060.87	279,060.87	0.00
41354001	A. M. x Adquisiciones de Bienes y	0.00	274,576.87	274,576.87	0.00
41354935	Tesoro Público (DGT)	0.00	4,484.00	4,484.00	0.00
41355	A. M. x Gastos Financieros y Otros	0.00	58,880.91	58,881.00	0.09
41355001	A. M. x Gastos Financieros y Otros	0.00	2,797.48	2,797.57	0.09
41355105	Scotiabank El Salvador S.A.	0.00	14.69	14.69	0.00
41355182	Banco Hipotecario	0.00	6,136.42	6,136.42	0.00
41355243	Primer Banco de los Trabajadores	0.00	49,932.32	49,932.32	0.00
41356	A. M. x Transferencias Corrientes	0.00	7,500.00	7,500.00	0.00

DEPARTAMENTO DE SAN MIGUEL
ALCALDIA MUNICIPAL DE NUEVA GUADALUPE
BALANCE DE COMPROBACIÓN

Del 01 de Enero Al 31 de Octubre de 2023

En dólares de los Estados Unidos de Norteamérica

Institucional

CODIGO		SALDO INICIAL	DEBE	HABER	SALDO ACUMULADO
41356001	A. M. x Transferencias Corrientes	0.00	7,500.00	7,500.00	0.00
41361	A. M. x Inversiones en Activos	0.00	49,474.08	49,474.08	0.00
41361001	A. M. x Inversiones en Activos	0.00	21,670.78	21,670.78	0.00
41361383	SOCINUS, S.E.M. DE C.V.	0.00	27,803.30	27,803.30	0.00
41371	A. M. x Amortización de	0.00	119,109.38	119,109.38	0.00
41371182	Banco Hipotecario	0.00	70,913.90	70,913.90	0.00
41371243	Primer Banco de los Trabajadores	0.00	48,195.48	48,195.48	0.00
41385	A. M. x Transferencias entre	0.00	25,845.79	25,845.79	0.00
41385001	A. M. x Transferencias entre	0.00	25,845.79	25,845.79	0.00
41389	A. M. x Operaciones de Ejercicios	0.00	11,035.34	11,035.34	0.00
41389001	A. M. x Operaciones de Ejercicios	0.00	9,999.73	9,999.73	0.00
41389893	Instituto Salvadoreño del Seguro	0.00	169.35	169.35	0.00
41389935	Tesoro Público (DGT)	0.00	866.26	866.26	0.00
42	FINANCIAMIENTO DE TERCEROS	868,894.96	173,464.79	4,397.20	699,827.37
422	ENDEUDAMIENTO INTERNO	772,196.15	119,109.38	4,397.20	657,483.97
42211	Empréstitos de Empresas Públicas	143,041.20	70,913.90	0.00	72,127.30
42211182	Banco Hipotecario	140,149.98	70,913.90	0.00	69,236.08
42211255	FIDEMUNI	2,891.22	0.00	0.00	2,891.22
42219	Empréstitos de Empresas	629,154.95	48,195.48	4,397.20	585,356.67
42219243	Primer Banco de los Trabajadores	629,154.95	48,195.48	4,397.20	585,356.67
424	ACREEDORES FINANCIEROS	96,698.81	54,355.41	0.00	42,343.40
42451	Acreedores Monetarios por Pagar	96,698.81	54,355.41	0.00	42,343.40
42451001	Acreedores Monetarios por Pagar	68,309.23	33,875.74	0.00	34,433.49
42451182	Banco Hipotecario de El Salvador	9,631.29	9,631.29	0.00	0.00
42451243	Primer Banco de los Trab.Soc.	9,812.77	9,812.77	0.00	0.00
42451837	Instituto de Pensiones de la	84.30	0.00	0.00	84.30
42451893	Instituto Salvadoreño del Seguro	3,861.35	169.35	0.00	3,692.00
42451935	Dirección General de Tesorería	3,949.87	866.26	0.00	3,083.61
42451964	Corporación de Municipalidades	1,050.00	0.00	0.00	1,050.00
	SUB TOTAL	882,799.60	1,165,958.84	1,024,466.45	741,307.21
8	OBLIGACIONES PROPIAS	63,296.29	1,643,013.03	1,846,020.32	266,303.58
81	PATRIMONIO ESTATAL	63,296.29	765,611.85	766,223.35	63,907.79
811	PATRIMONIO	63,296.29	765,611.85	766,223.35	63,907.79
81105	Patrimonio Municipalidades	181,321.18	0.00	0.00	181,321.18
81105001	Patrimonio Municipalidades	181,321.18	0.00	0.00	181,321.18
81109	Resultado Ejercicios Anteriores	252,398.28	568,017.51	198,205.84	-117,413.39
81109001	Resultado Ejercicios Anteriores	96,944.06	0.00	0.00	96,944.06
81109002	Resultado del Ejercicio 2003	164,825.37	0.00	0.00	164,825.37
81109003	Resultado del Ejercicio 2004	83,594.85	0.00	0.00	83,594.85
81109004	Resultado del Ejercicio 2005	40,427.84	0.00	0.00	40,427.84
81109005	Resultado del Ejercicio 2006	-1,151.54	0.00	0.00	-1,151.54
81109006	Resultado del Ejercicio 2007	-175,971.98	0.00	0.00	-175,971.98
81109007	Resultado del Ejercicio 2008	-183,474.14	0.00	0.00	-183,474.14
81109008	Resultado del Ejercicio 2009	88,493.15	0.00	0.00	88,493.15
81109009	Resultado del Ejercicio 2010	212,621.38	0.00	0.00	212,621.38
81109010	Resultado del Ejercicio 2011	-36,973.25	0.00	0.00	-36,973.25
81109011	Resultado del Ejercicio 2012	-132,438.71	0.00	0.00	-132,438.71

DEPARTAMENTO DE SAN MIGUEL
ALCALDIA MUNICIPAL DE NUEVA GUADALUPE
BALANCE DE COMPROBACIÓN
Del 01 de Enero Al 31 de Octubre de 2023

En dólares de los Estados Unidos de Norteamérica

Institucional

CODIGO		SALDO INICIAL	DEBE	HABER	SALDO ACUMULADO
81109012	Resultado del Ejercicio 2013	-197,222.11	0.00	0.00	-197,222.11
81109013	Resultado del Ejercicio Fiscal	-63,273.96	0.00	0.00	-63,273.96
81109999	Resultado Ejercicios Anteriores	355,997.32	568,017.51	198,205.84	-13,814.35
81111	Resultado Ejercicio Corriente	-370,423.17	197,594.34	568,017.51	0.00
81111001	Resultado Ejercicio Corriente	-370,423.17	197,594.34	568,017.51	0.00
83	GASTOS DE GESTION	0.00	877,401.18	0.00	877,401.18
831	GASTOS DE INVERSIONES	0.00	155,337.47	0.00	155,337.47
83169	Proyectos y Programas de	0.00	155,337.47	0.00	155,337.47
83169001	Proyectos y Programas de	0.00	155,337.47	0.00	155,337.47
833	GASTOS EN PERSONAL	0.00	449,354.29	0.00	449,354.29
83301	Remuneraciones Personal	0.00	370,912.34	0.00	370,912.34
83301001	Sueldos	0.00	314,078.42	0.00	314,078.42
83301002	Salarios por Jornal	0.00	80.00	0.00	80.00
83301005	Dietas	0.00	55,851.82	0.00	55,851.82
83301007	Beneficios Adicionales	0.00	902.10	0.00	902.10
83303	Remuneraciones Personal	0.00	2,333.39	0.00	2,333.39
83303002	Salarios por Jornal	0.00	2,333.39	0.00	2,333.39
83307	Contribuciones Patronales a	0.00	24,170.17	0.00	24,170.17
83307001	Por Remuneraciones	0.00	24,170.17	0.00	24,170.17
83309	Contribuciones Patronales a	0.00	27,359.40	0.00	27,359.40
83309001	Por Remuneraciones	0.00	26,092.50	0.00	26,092.50
83309002	Por Remuneraciones Eventuales	0.00	1,266.90	0.00	1,266.90
83311	Gastos de Representación	0.00	17,100.00	0.00	17,100.00
83311001	Por Prestación de Servicios en el	0.00	17,100.00	0.00	17,100.00
83313	Indemnizaciones	0.00	2,467.88	0.00	2,467.88
83313001	Al Personal de Servicios	0.00	2,467.88	0.00	2,467.88
83317	Otras Remuneraciones	0.00	5,011.11	0.00	5,011.11
83317001	Honorarios	0.00	5,011.11	0.00	5,011.11
834	GASTOS EN BIENES DE CONSUMO	0.00	178,462.48	0.00	178,462.48
83401	Productos Alimenticios,	0.00	60.00	0.00	60.00
83401003	Productos Agropecuarios y	0.00	60.00	0.00	60.00
83405	Materiales de Oficina, Productos	0.00	5,512.50	0.00	5,512.50
83405002	Materiales de Oficina	0.00	5,406.10	0.00	5,406.10
83405003	Libros, Textos, Útiles de	0.00	106.40	0.00	106.40
83409	Productos Químicos,	0.00	25,168.17	0.00	25,168.17
83409001	Productos Químicos	0.00	324.00	0.00	324.00
83409003	Combustibles y Lubricantes	0.00	24,844.17	0.00	24,844.17
83411	Minerales y Productos Derivados	0.00	49.00	0.00	49.00
83411002	Minerales Metálicos y Productos	0.00	49.00	0.00	49.00
83413	Materiales de Uso o Consumo	0.00	154.15	0.00	154.15
83413004	Materiales Eléctricos	0.00	154.15	0.00	154.15
83415	Bienes de Uso y Consumo Diverso	0.00	7,111.63	0.00	7,111.63
83415001	Herramientas, Repuestos y	0.00	5,004.35	0.00	5,004.35
83415099	Bienes de Uso y Consumo Diverso	0.00	2,107.28	0.00	2,107.28
83417	Servicios Básicos	0.00	113,662.52	0.00	113,662.52
83417001	Servicios de Energía Eléctrica	0.00	91,098.53	0.00	91,098.53
83417003	Servicios de Telecomunicaciones	0.00	10,831.09	0.00	10,831.09
83417005	Alumbrado Público	0.00	11,732.90	0.00	11,732.90

DEPARTAMENTO DE SAN MIGUEL
ALCALDIA MUNICIPAL DE NUEVA GUADALUPE
BALANCE DE COMPROBACIÓN
Del 01 de Enero Al 31 de Octubre de 2023
En dólares de los Estados Unidos de Norteamérica

Institucional

CODIGO		SALDO INICIAL	DEBE	HABER	SALDO ACUMULADO
83419	Mantenimiento y Reparación	0.00	6,255.89	0.00	6,255.89
83419001	Mantenimientos y Reparaciones	0.00	810.03	0.00	810.03
83419002	Mantenimientos y Reparaciones	0.00	5,445.86	0.00	5,445.86
83421	Servicios Comerciales	0.00	3,724.72	0.00	3,724.72
83421001	Transportes, Fletes y	0.00	560.00	0.00	560.00
83421007	Servicios de Alimentación	0.00	2,848.38	0.00	2,848.38
83421010	Impresiones, Publicaciones y	0.00	316.34	0.00	316.34
83423	Otros Servicios y Arrendamientos	0.00	10,164.46	0.00	10,164.46
83423001	Atenciones Oficiales	0.00	10,164.46	0.00	10,164.46
83425	Arrendamientos y Derechos	0.00	50.00	0.00	50.00
83425001	De Bienes Muebles	0.00	50.00	0.00	50.00
83427	Pasajes y Viáticos	0.00	1,080.49	0.00	1,080.49
83427003	Viáticos por Comisión Interna	0.00	1,080.49	0.00	1,080.49
83429	Servicios Técnicos y Profesionales	0.00	2,299.95	0.00	2,299.95
83429003	Servicios Jurídicos	0.00	2,299.95	0.00	2,299.95
83433	Especies Municipales	0.00	3,169.00	0.00	3,169.00
83433001	Especies Municipales Diversas	0.00	3,169.00	0.00	3,169.00
835	GASTOS EN BIENES	0.00	1,643.50	0.00	1,643.50
83507	Equipo y Mobiliario Diversos	0.00	1,643.50	0.00	1,643.50
83507002	Equipos Informáticos	0.00	120.00	0.00	120.00
83507003	Maquinaria y Equipo	0.00	1,523.50	0.00	1,523.50
836	GASTOS FINANCIEROS Y OTROS	0.00	58,881.00	0.00	58,881.00
83601	Primas, Gastos por Seguros y	0.00	2,812.26	0.00	2,812.26
83601001	Primas y Gastos de Seguros de	0.00	1,629.90	0.00	1,629.90
83601003	Comisiones y Gastos Bancarios	0.00	1,182.36	0.00	1,182.36
83609	Intereses y Comisiones de la	0.00	56,068.74	0.00	56,068.74
83609004	De Empresas Públicas Financieras	0.00	6,136.42	0.00	6,136.42
83609008	De Empresas Privadas Financieras	0.00	49,932.32	0.00	49,932.32
837	GASTOS EN TRANSFERENCIAS	0.00	33,345.79	0.00	33,345.79
83709	Transferencias Corrientes al	0.00	7,500.00	0.00	7,500.00
83709005	Becas	0.00	7,500.00	0.00	7,500.00
83799	Transferencias entre	0.00	25,845.79	0.00	25,845.79
83799001	Transferencias entre	0.00	25,845.79	0.00	25,845.79
839	GASTOS DE ACTUALIZACIONES Y	0.00	376.65	0.00	376.65
83955	Ajustes de Ejercicios Anteriores	0.00	376.65	0.00	376.65
83955001	Ajustes de Ejercicios Anteriores	0.00	376.65	0.00	376.65
85	INGRESOS DE GESTION	0.00	0.00	1,079,796.97	1,079,796.97
851	INGRESOS TRIBUTARIOS	0.00	0.00	24,415.51	24,415.51
85119	Impuestos Municipales	0.00	0.00	24,415.51	24,415.51
85119001	De Comercio	0.00	0.00	19,344.14	19,344.14
85119002	De Industria	0.00	0.00	3,110.28	3,110.28
85119018	Vialidad	0.00	0.00	1,961.09	1,961.09
855	INGRESOS FINANCIEROS Y OTROS	0.00	0.00	18,674.82	18,674.82
85509	Arrendamiento de Bienes	0.00	0.00	18,674.82	18,674.82
85509001	Arrendamientos de Bienes	0.00	0.00	12,211.82	12,211.82
85509002	Arrendamientos de Bienes	0.00	0.00	6,463.00	6,463.00
856	INGRESOS POR TRANSFERENCIAS	0.00	0.00	598,251.67	598,251.67
85601	Multas e Intereses por Mora	0.00	0.00	19,709.33	19,709.33

DEPARTAMENTO DE SAN MIGUEL
ALCALDIA MUNICIPAL DE NUEVA GUADALUPE
BALANCE DE COMPROBACIÓN
Del 01 de Enero Al 31 de Octubre de 2023
En dólares de los Estados Unidos de Norteamérica

Institucional

CODIGO		SALDO INICIAL	DEBE	HABER	SALDO ACUMULADO
85601001	Multas por Mora de Impuestos	0.00	0.00	7,760.33	7,760.33
85601002	Intereses por Mora de Impuestos	0.00	0.00	11,628.54	11,628.54
85601012	Multas por Registro Civil	0.00	0.00	125.46	125.46
85601014	Otras Multas Municipales	0.00	0.00	195.00	195.00
85605	Transferencias Corrientes del	0.00	0.00	554,029.30	554,029.30
85605933	OBLIGACIONES Y	0.00	0.00	343,588.70	343,588.70
85605935	DIRECCION GENERAL DE	0.00	0.00	210,440.60	210,440.60
85699	Transferencias entre	0.00	0.00	24,513.04	24,513.04
85699001	Transferencias entre	0.00	0.00	24,513.04	24,513.04
857	INGRESOS POR	0.00	0.00	53.00	53.00
85705	Transferencias de Capital del	0.00	0.00	53.00	53.00
85705004	De Personas Naturales	0.00	0.00	53.00	53.00
858	INGRESOS POR VENTAS DE	0.00	0.00	366,624.95	366,624.95
85801	Tasas de Servicios Públicos	0.00	0.00	227,140.90	227,140.90
85801005	Por Servicios de Certificación o	0.00	0.00	8,739.32	8,739.32
85801006	Por Expedición de Documentos de	0.00	0.00	783.65	783.65
85801008	Alumbrado Público	0.00	0.00	38,899.74	38,899.74
85801009	Aseo Público	0.00	0.00	36,665.70	36,665.70
85801011	Cementerios Municipales	0.00	0.00	16.27	16.27
85801014	Fiestas	0.00	0.00	20,074.38	20,074.38
85801015	Mercados	0.00	0.00	15,611.62	15,611.62
85801017	Pavimentación	0.00	0.00	16,041.47	16,041.47
85801018	Postes, Torres y Antenas	0.00	0.00	72,670.35	72,670.35
85801019	Rastro y Tiangué	0.00	0.00	17,544.65	17,544.65
85801099	Tasas Diversas	0.00	0.00	93.75	93.75
85803	Derechos	0.00	0.00	27,101.68	27,101.68
85803010	Permisos y Licencias Municipales	0.00	0.00	25,546.44	25,546.44
85803011	Cotejo de Fierros	0.00	0.00	1,555.24	1,555.24
85807	Venta de Servicios Públicos	0.00	0.00	111,418.92	111,418.92
85807001	Servicios Básicos	0.00	0.00	111,418.92	111,418.92
85813	Venta de Bienes Inmuebles	0.00	0.00	963.45	963.45
85813001	Venta de Terrenos	0.00	0.00	963.45	963.45
859	INGRESOS POR	0.00	0.00	71,777.02	71,777.02
85909	Ingresos Diversos	0.00	0.00	13,971.67	13,971.67
85909099	Ingresos Diversos	0.00	0.00	13,971.67	13,971.67
85955	Ajustes de Ejercicios Anteriores	0.00	0.00	57,805.35	57,805.35
85955001	Ajustes de Ejercicios Anteriores	0.00	0.00	57,805.35	57,805.35
	SUB TOTAL	63,296.29	1,643,013.03	1,846,020.32	266,303.58

DEPARTAMENTO DE SAN MIGUEL
 ALCALDIA MUNICIPAL DE NUEVA GUADALUPE
 BALANCE DE COMPROBACIÓN
 Del 01 de Enero Al 31 de Octubre de 2023
 En dólares de los Estados Unidos de Norteamérica

Institucional

TOTAL	0.00	6,065,665.53	6,065,665.53	0.00
-------	------	--------------	--------------	------

RECURSOS (2)	=	OBLIGACIONES CON TERCEROS (4)	+	OBLIGACIONES PROPIAS
1,007,610.79		741,307.21		266,303.58




SELLO Y FIRMA DE JEFE DE UNIDAD
FINANCIERA



SELLO Y FIRMA DEL
CONTADOR

Carlos Espinozas

DEPARTAMENTO DE SAN MIGUEL
 ALCALDIA MUNICIPAL DE NUEVA GUADALUPE
 ESTADO DE FLUJO DE FONDOS
 Del 01 de Enero Al 31 de Octubre de 2023
 En dólares de los Estados Unidos de Norteamérica

Institucional

ESTRUCTURA	CORRIENTE	ANTERIOR
DISPONIBILIDADES INICIALES	55,928.61	239,882.97
RESULTADO OPERACIONAL NETO	162,858.58	(33,923.80)
FUENTES OPERACIONALES	1,025,959.36	1,138,952.64
USOS OPERACIONALES	863,100.78	1,172,876.44
FINANCIAMIENTO CON TERCEROS NETO	(119,109.38)	(127,068.72)
SERVICIOS DE LA DEUDA	119,109.38	127,068.72
RESULTADO NO OPERACIONAL NETO	(2,778.89)	7,251.73
FUENTES NO OPERACIONALES	359.84	11,500.00
USOS NO OPERACIONALES	3,138.73	4,248.27
DISPONIBILIDADES FINALES	96,898.92	86,142.18


 SELLO Y FIRMA DE JEFE DE UNIDAD FINANCIERA

Carlos Espinoza


 SELLO Y FIRMA DEL CONTADOR

DEPARTAMENTO DE SAN MIGUEL
ALCALDIA MUNICIPAL DE NUEVA GUADALUPE
VARIACIONES DEL FLUJO DE FONDOS (FUENTES)

Del 01 de Enero Al 31 de Octubre de 2023

En dólares de los Estados Unidos de Norteamérica

Institucional

FUENTES	CORRIENTE	ANTERIOR
Anticipos a Contratistas	0.00	11,500.00
D. M. x Impuestos Municipales	24,415.51	20,234.75
D. M. x Tasas y Derechos	254,242.58	235,545.56
D. M. x Venta de Bienes y Servicios	111,418.92	103,909.55
D. M. x Ingresos Financieros y Otros	52,355.82	42,664.38
D. M. x Transferencias Corrientes Recibidas	453,036.21	435,306.40
D. M. x Ventas de Activos Fijos	963.45	453.10
D. M. x Transferencias de Capital Recibidas	53.00	0.00
D. M. x Transferencias entre Dependencias Institucionales	24,513.04	202,023.27
D. M. x Operaciones de Ejercicios Anteriores	104,960.83	98,815.63
OPERACIONALES	1,025,959.36	1,138,952.64
Anticipo de Impuesto Retenido IVA	359.84	0.00
NO OPERACIONALES	359.84	11,500.00
DISMINUCION NETO DE DISPONIBILIDADES	0.00	153,740.79
TOTAL FUENTES	1,026,319.20	1,304,193.43

DEPARTAMENTO DE SAN MIGUEL
 ALCALDIA MUNICIPAL DE NUEVA GUADALUPE
 VARIACIONES DEL FLUJO DE FONDOS (USOS)
 Del 01 de Enero Al 31 de Octubre de 2023
 En dólares de los Estados Unidos de Norteamérica

Institucional

USOS	CORRIENTE	ANTERIOR
Anticipos a Empleados	1,500.00	1,500.00
Depósitos de Retenciones Fiscales	1,638.73	2,603.23
Anticipo de Impuesto Retenido IVA	0.00	145.04
A. M. x Remuneraciones	431,303.79	373,540.48
A. M. x Adquisiciones de Bienes y Servicios	279,060.87	386,127.87
A. M. x Gastos Financieros y Otros	58,880.91	77,912.63
A. M. x Transferencias Corrientes Otorgadas	7,500.00	0.00
A. M. x Inversiones en Activos Fijos	49,474.08	87,868.72
A. M. x Amortización de Endeudamiento Público	119,109.38	127,068.72
A. M. x Transferencias entre Dependencias Institucionales	25,845.79	225,337.69
A. M. x Operaciones de Ejercicios Anteriores	11,035.34	22,089.05
OPERACIONALES	863,100.78	1,172,876.44
SERVICIOS DE LA DEUDA	119,109.38	127,068.72
AUMENTO NETO DE DISPONIBILIDADES	40,970.31	0.00
TOTAL USOS	1,026,319.20	1,304,193.43
NO OPERACIONALES	3,138.73	4,248.27

DEPARTAMENTO DE SAN MIGUEL
ALCALDIA MUNICIPAL DE NUEVA GUADALUPE
EJECUCIÓN PRESUPUESTARIA DE INGRESOS

Del 01 de Enero Al 31 de Octubre de 2023

(En dólares de los Estados Unidos de Norteamérica)

Presupuesto Anual
INSTITUCIONAL

Código	Concepto	Presupuesto Modificado	Devengado	Saldo Presupuestario
11	IMPUESTOS	37,057.12	24,415.51	12,641.61
118	IMPUESTOS MUNICIPALES	37,057.12	24,415.51	12,641.61
11801	DE COMERCIO	30,057.12	19,344.14	10,712.98
11802	DE INDUSTRIA	0.00	3,110.28	(3,110.28)
11818	VIALIDAD	2,000.00	1,961.09	38.91
11899	IMPUESTOS MUNICIPALES DIVERSOS	5,000.00	0.00	5,000.00
12	TASAS Y DERECHOS	315,868.44	254,242.58	61,625.86
121	TASAS	298,683.44	227,140.90	71,542.54
12105	POR SERVICIOS DE CERTIFICACION Y	14,300.00	8,739.32	5,560.68
12106	POR EXPEDICION DE DOCUMENTOS	1,300.00	783.65	516.35
12108	ALUMBRADO PUBLICO	55,864.80	38,899.74	16,965.06
12109	ASEO PUBLICO	52,261.20	36,665.70	15,595.50
12111	CEMENTERIOS MUNICIPALES	910.00	16.27	893.73
12114	FIESTAS	30,000.00	20,074.38	9,925.62
12115	MERCADOS	2,000.00	15,611.62	(13,611.62)
12117	PAVIMENTACION	22,495.44	16,041.47	6,453.97
12118	POSTES, TORRES Y ANTENAS	81,852.00	72,670.35	9,181.65
12119	RASTRO Y TIANGUE	31,200.00	17,544.65	13,655.35
12199	TASAS DIVERSAS	6,500.00	93.75	6,406.25
122	DERECHOS	17,185.00	27,101.68	(9,916.68)
12210	PERMISOS Y LICENCIAS	8,650.00	25,546.44	(16,896.44)
12211	COTEJO DE FIERROS	2,535.00	1,555.24	979.76
12299	DERECHOS DIVERSOS	6,000.00	0.00	6,000.00
14	VENTA DE BIENES Y SERVICIOS	149,063.52	111,418.92	37,644.60
142	INGRESOS POR PRESTACION DE	149,063.52	111,418.92	37,644.60
14201	SERVICIOS BASICOS	149,063.52	111,418.92	37,644.60
15	INGRESOS FINANCIEROS Y OTROS	20,490.00	52,355.82	(31,865.82)
151	RENDIMIENTO DE TITULOS VALORES	130.00	0.00	130.00

DEPARTAMENTO DE SAN MIGUEL
ALCALDIA MUNICIPAL DE NUEVA GUADALUPE
EJECUCIÓN PRESUPUESTARIA DE INGRESOS

Del 01 de Enero Al 31 de Octubre de 2023

(En dólares de los Estados Unidos de Norteamérica)

Presupuesto Anual
INSTITUCIONAL

Código	Concepto	Presupuesto Modificado	Devengado	Saldo Presupuestario
15199	OTRAS RENTABILIDADES	130.00	0.00	130.00
153	MULTAS E INTERESES POR MORA	11,600.00	19,709.33	(8,109.33)
15301	MULTAS POR MORA DE IMPUESTOS	6,000.00	7,760.33	(1,760.33)
15302	INTERESES POR MORA DE	5,000.00	11,628.54	(6,628.54)
15312	MULTAS POR REGISTRO CIVIL	600.00	125.46	474.54
15314	OTRAS MULTAS MUNICIPALES	0.00	195.00	(195.00)
154	ARRENDAMIENTO DE BIENES	8,760.00	18,674.82	(9,914.82)
15401	ARRENDAMIENTO DE BIENES	0.00	12,211.82	(12,211.82)
15402	ARRENDAMIENTO DE BIENES	8,760.00	6,463.00	2,297.00
157	OTROS INGRESOS NO CLASIFICADOS	0.00	13,971.67	(13,971.67)
15799	INGRESOS DIVERSOS	0.00	13,971.67	(13,971.67)
16	TRANSFERENCIAS CORRIENTES	663,311.28	554,029.30	109,281.98
162	TRANSFERENCIAS CORRIENTES DEL	663,311.28	554,029.30	109,281.98
1620701	OBLIGACIONES Y TRANSFERENCIAS	429,982.56	343,588.70	86,393.86
1620703	DIRECCION GENERAL DE TESORERIA	233,328.72	210,440.60	22,888.12
21	VENTA DE ACTIVOS FIJOS	200.00	963.45	(763.45)
211	VENTA DE BIENES MUEBLES	200.00	0.00	200.00
21199	VENTA DE OTROS BIENES MUEBLES	200.00	0.00	200.00
212	VENTA DE BIENES INMUEBLES	0.00	963.45	(963.45)
21201	VENTA DE TERRENOS	0.00	963.45	(963.45)
22	TRANSFERENCIAS DE CAPITAL	0.00	53.00	(53.00)
223	TRANSFERENCIAS DE CAPITAL DEL	0.00	53.00	(53.00)
22304	DE PERSONAS NATURALES	0.00	53.00	(53.00)
32	SALDOS AÑOS ANTERIORES	271,326.55	0.00	271,326.55
321	SALDOS INICIALES DE CAJA Y BANCO	55,915.81	0.00	55,915.81
32102	SALDO INICIAL EN BANCO	55,915.81	0.00	55,915.81
322	CUENTAS POR COBRAR ANOS	215,410.74	0.00	215,410.74
32201	CUENTAS POR COBRAR DE AÑOS	215,410.74	0.00	215,410.74

DEPARTAMENTO DE SAN MIGUEL
ALCALDIA MUNICIPAL DE NUEVA GUADALUPE
EJECUCIÓN PRESUPUESTARIA DE INGRESOS

Del 01 de Enero Al 31 de Octubre de 2023

(En dólares de los Estados Unidos de Norteamérica)

Presupuesto Anual
INSTITUCIONAL

Totales	1,457,316.91	997,478.58	459,838.33
Total Cuenta	1,457,316.91	997,478.58	459,838.33
Total Rubro	1,457,316.91	997,478.58	459,838.33


ALCALDIA MUNICIPAL DE
NUEVA GUADALUPE
ALCALDE MUNICIPAL
DEPARTAMENTO DE SAN MIGUEL
EL SALVADOR, C.A.

SELLO Y FIRMA DE JEFE DE UNIDAD FINANCIERA

Carlos Espinoza.



SELLO Y FIRMA DEL CONTADOR

DEPARTAMENTO DE SAN MIGUEL
ALCALDIA MUNICIPAL DE NUEVA GUADALUPE
EJECUCIÓN PRESUPUESTARIA DE EGRESOS

Del 01 de Enero Al 31 de Octubre de 2023

(En dólares de los Estados Unidos de Norteamérica)

Presupuesto Anual
INSTITUCIONAL

Código	Concepto	Presupuesto Modificado	Devengado	Saldo Presupuestario
51	REMUNERACIONES	630,556.77	460,157.79	170,398.98
511	REMUNERACIONES PERMANENTES	488,426.21	370,945.66	117,480.55
51101	SUELDOS	387,138.73	314,078.42	73,060.31
51102	SALARIOS POR JORNAL	113.32	113.32	0.00
51103	AGUINALDOS	30,368.84	0.00	30,368.84
51105	DIETAS	69,651.82	55,851.82	13,800.00
51107	BENEFICIOS ADICIONALES	1,153.50	902.10	251.40
512	REMUNERACIONES EVENTUALES	18,099.85	13,103.57	4,996.28
51202	SALARIOS POR JORNAL	18,099.85	13,103.57	4,996.28
514	CONTRIBUCIONES PATRONALES A	35,508.79	24,170.17	11,338.62
51401	POR REMUNERACIONES	35,508.79	24,170.17	11,338.62
515	CONTRIBUCIONES PATRONALES A	42,610.81	27,359.40	15,251.41
51501	POR REMUNERACIONES	37,543.25	26,092.50	11,450.75
51502	POR REMUNERACIONES	5,067.56	1,266.90	3,800.66
516	GASTOS DE REPRESENTACIÓN	20,900.00	17,100.00	3,800.00
51601	POR PRESTACION DE SERVICIOS EN	20,900.00	17,100.00	3,800.00
517	INDEMNIZACIONES	18,000.00	2,467.88	15,532.12
51701	AL PERSONAL DE SERVICIOS	18,000.00	2,467.88	15,532.12
519	REMUNERACIONES DIVERSAS	7,011.11	5,011.11	2,000.00
51901	HONORARIOS	7,011.11	5,011.11	2,000.00
54	ADQUISICIONES DE BIENES Y	357,993.85	279,060.87	78,932.98
541	BIENES DE USO Y CONSUMO	72,912.79	59,205.08	13,707.71
54103	PRODUCTOS AGROPECUARIOS Y	60.00	60.00	0.00
54107	PRODUCTOS QUIMICOS	6,020.00	6,020.00	0.00
54109	LLANTAS Y NEUMATICOS	211.42	0.00	211.42
54110	COMBUSTIBLES Y LUBRICANTES	30,392.10	24,844.17	5,547.93
54111	MINERALES NO METALICOS Y	1,680.00	1,620.00	60.00
54112	MINERALES METALICOS Y	49.00	49.00	0.00

DEPARTAMENTO DE SAN MIGUEL
ALCALDIA MUNICIPAL DE NUEVA GUADALUPE
EJECUCIÓN PRESUPUESTARIA DE EGRESOS

Del 01 de Enero Al 31 de Octubre de 2023

(En dólares de los Estados Unidos de Norteamérica)

Presupuesto Anual
INSTITUCIONAL

Código	Concepto	Presupuesto Modificado	Devengado	Saldo Presupuestario
54114	MATERIALES DE OFICINA	6,169.61	5,419.60	750.01
54116	LIBROS, TEXTOS, UTILES DE	106.40	106.40	0.00
54118	HERRAMIENTAS, REPUESTOS Y	9,363.08	8,693.69	669.39
54119	MATERIALES ELECTRICOS	9,701.78	5,467.94	4,233.84
54121	ESPECIES MUNICIPALES DIVERSAS	4,484.00	4,484.00	0.00
54199	BIENES DE USO Y CONSUMO	4,675.40	2,440.28	2,235.12
542	SERVICIOS BASICOS	150,060.61	114,012.77	36,047.84
54201	SERVICIOS DE ENERGIA ELECTRICA	113,404.02	91,448.78	21,955.24
54203	SERVICIOS DE	18,923.68	10,831.09	8,092.59
54205	ALUMBRADO PUBLICO	17,732.91	11,732.90	6,000.01
543	SERVICIOS GENERALES Y	128,895.01	100,462.58	28,432.43
54301	MANTENIMIENTOS Y REPARACIONES	819.81	810.03	9.78
54302	MANTENIMIENTOS Y REPARACIONES	14,219.10	9,868.91	4,350.19
54304	TRANSPORTES, FLETES Y	15,687.02	1,125.00	14,562.02
54310	SERVICIOS DE ALIMENTACION	6,102.13	4,607.38	1,494.75
54313	IMPRESIONES, PUBLICACIONES Y	316.34	316.34	0.00
54314	ATENCIONES OFICIALES	69,726.24	62,216.13	7,510.11
54316	ARRENDAMIENTO DE BIENES	22,024.37	21,518.79	505.58
544	PASAJES Y VIATICOS	1,825.49	1,080.49	745.00
54403	VIATICOS POR COMISION INTERNA	1,825.49	1,080.49	745.00
545	CONSULTORIAS, ESTUDIOS E	4,299.95	4,299.95	0.00
54503	SERVICIOS JURIDICOS	2,299.95	2,299.95	0.00
54599	CONSULTORIAS, ESTUDIOS E	2,000.00	2,000.00	0.00
55	GASTOS FINANCIEROS Y OTROS	92,964.44	58,881.00	34,083.44
553	INTERESES Y COMISIONES DE	90,083.64	56,068.74	34,014.90
55304	DE EMPRESAS PUBLICAS	19,196.02	6,136.42	13,059.60
55308	DE EMPRESAS PRIVADAS	70,887.62	49,932.32	20,955.30
556	SEGUROS, COMISIONES Y GASTOS	2,880.80	2,812.26	68.54

DEPARTAMENTO DE SAN MIGUEL
ALCALDIA MUNICIPAL DE NUEVA GUADALUPE
EJECUCIÓN PRESUPUESTARIA DE EGRESOS

Del 01 de Enero Al 31 de Octubre de 2023

(En dólares de los Estados Unidos de Norteamérica)

Presupuesto Anual
INSTITUCIONAL

Código	Concepto	Presupuesto Modificado	Devengado	Saldo Presupuestario
55601	PRIMAS Y GASTOS DE SEGUROS DE	1,629.90	1,629.90	0.00
55603	COMISIONES Y GASTOS BANCARIOS	1,250.90	1,182.36	68.54
56	TRANSFERENCIAS CORRIENTES	7,500.00	7,500.00	0.00
563	TRANSFERENCIAS CORRIENTES AL	7,500.00	7,500.00	0.00
56305	BECAS	7,500.00	7,500.00	0.00
61	INVERSIONES EN ACTIVOS FIJOS	161,490.90	49,474.08	112,016.82
611	BIENES MUEBLES	40,091.76	15,091.76	25,000.00
61102	MAQUINARIAS Y EQUIPOS	14,971.76	14,971.76	0.00
61104	EQUIPOS INFORMÁTICOS	120.00	120.00	0.00
61105	VEHICULOS DE TRANSPORTE	25,000.00	0.00	25,000.00
616	INFRAESTRUCTURA	121,399.14	34,382.32	87,016.82
61601	VIALES	12,833.19	1,333.22	11,499.97
61602	DE SALUD Y SANEAMIENTO	89,665.83	33,049.10	56,616.73
61603	DE EDUCACIÓN Y RECREACION	8,900.12	0.00	8,900.12
61606	ELECTRICAS Y COMUNICACIONES	10,000.00	0.00	10,000.00
71	AMORTIZACION DE ENDEUDAMIENTO	172,501.91	119,109.38	53,392.53
713	AMORTIZACIONES DE EMPRESTITOS	172,501.91	119,109.38	53,392.53
71304	DE EMPRESAS PUBLICAS	106,499.50	70,913.90	35,585.60
71308	DE EMPRESAS PRIVADAS	66,002.41	48,195.48	17,806.93
72	SALDOS DE AÑOS ANTERIORES	34,309.04	0.00	34,309.04
721	CUENTAS POR PAGAR DE AÑOS	34,309.04	0.00	34,309.04
72101	CUENTAS POR PAGAR DE AÑOS	34,309.04	0.00	34,309.04

DEPARTAMENTO DE SAN MIGUEL
ALCALDIA MUNICIPAL DE NUEVA GUADALUPE
EJECUCIÓN PRESUPUESTARIA DE EGRESOS

Del 01 de Enero Al 31 de Octubre de 2023

(En dólares de los Estados Unidos de Norteamérica)

Presupuesto Anual
INSTITUCIONAL

Totales	1,457,316.91	974,183.12	483,133.79
Total Cuenta	1,457,316.91	974,183.12	483,133.79
Total Rubro	1,457,316.91	974,183.12	483,133.79



SELO Y FIRMA DE JEFE DE UNIDAD FINANCIERA


SELO Y FIRMA DEL CONTADOR

Carlos Espinoza

DEPARTAMENTO DE SAN MIGUEL
ALCALDIA MUNICIPAL DE NUEVA GUADALUPE
ECONÓMICO DE INGRESO

Del 01 de Enero Al 31 de Octubre de 2023
(En dólares de los Estados Unidos de Norteamérica)

INSTITUCIONAL

INGRESOS CORRIENTES		996,462.13
INGRESOS TRIBUTARIOS	24,415.51	
IMPUESTOS DIRECTOS	24,415.51	
INGRESOS NO TRIBUTARIOS	254,242.58	
TASAS	227,140.90	
DERECHOS	27,101.68	
VENTA DE BIENES Y SERVICIOS	111,418.92	
VENTA DE BIENES Y SERVICIOS	111,418.92	
INGRESOS FINANCIEROS Y OTROS	52,355.82	
INTERESES POR MORA Y MULTA	19,709.33	
ARRENDAMIENTOS DE BIENES	18,674.82	
OTROS INGRESOS NO CLASIFICADOS	13,971.67	
TRANSFERENCIAS CORRIENTES	554,029.30	
TRANSFERENCIAS CORRIENTES DEL SECTOR PUBLICO	554,029.30	
INGRESOS DE CAPITAL		1,016.45
VENTA DE ACTIVOS FIJOS	963.45	
VENTA DE ACTIVOS FIJOS	963.45	
TRANSFERENCIAS DE CAPITAL	53.00	
TRANSFERENCIAS DE CAPITAL DEL SECTOR PRIVADO	53.00	
Total de Ingreso:		997,478.58


ALCALDIA MUNICIPAL DE
NUEVA GUADALUPE
ALCALDE MUNICIPAL
DEPTO. DE SAN MIGUEL
EL SALVADOR, C.A.

SELLO Y FIRMA DE JEFE DE UNIDAD FINANCIERA

Carlos Espinoza



SELLO Y FIRMA DEL CONTADOR

DEPARTAMENTO DE SAN MIGUEL
ALCALDIA MUNICIPAL DE NUEVA GUADALUPE
ECONÓMICO DE EGRESO

Del 01 de Enero Al 31 de Octubre de 2023
(En dólares de los Estados Unidos de Norteamérica)

INSTITUCIONAL

GASTOS CORRIENTES		695,512.77
GASTOS DE CONSUMO O GESTION OPERATIVA	629,131.77	
REMUNERACIONES	449,354.29	
BIENES Y SERVICIOS	179,777.48	
GASTOS FINANCIEROS Y OTROS	58,881.00	
INTERESES Y COMISIONES DE EMPRESTITOS INTERNOS	56,068.74	
SEGUROS, COMISIONES Y GASTOS BANCARIOS	2,812.26	
TRANSFERENCIAS CORRIENTES	7,500.00	
TRANSFERENCIAS CORRIENTES AL SECTOR PRIVADO	7,500.00	
GASTOS DE CAPITAL		159,560.97
INVERSIONES EN ACTIVOS FIJOS	49,474.08	
BIENES MUEBLES	15,091.76	
INFRAESTRUCTURA	34,382.32	
INVERSIONES EN CAPITAL HUMANO	110,086.89	
INVERSIONES EN CAPITAL HUMANO	110,086.89	
APLICACIONES FINANCIERAS		119,109.38
AMORTIZACIONES ENDEUDAMIENTO PÚBLICO	119,109.38	
AMORTIZACIONES DE EMPRESTITOS INTERNOS	119,109.38	
	Total de Egreso:	974,183.12


SELLO Y FIRMA DE JEFE DE UNIDAD FINANCIERA

Carlos Espinoza



SELLO Y FIRMA DEL CONTADOR



Alcaldía Municipal de Nueva Guadalupe
Departamento de San Miguel



Nueva Guadalupe, 05/12/2023

Licda
Jefe División de Consolidación
Dirección General de Contabilidad Gubernamental
Ministerio de Hacienda
San Salvador-----

Reciba de la Municipalidad de Nueva Guadalupe, un atento y cordial saludo esperando salud y bienestar en el ejercicio de sus funciones.

Por medio de la presente remito los Informes Financieros y presupuestarios correspondientes al octubre de 2023 detallado de la forma siguiente:

Informes Impresos

- *Balance de comprobación*
- *Estado de Flujo de Fondos*
- *Variación de Flujo de Fondos (Usos)*
- *Variación de Flujo de Fondos (Fuentes)*
- *Informe de Ejecución Presupuestaria de Ingresos*
- *Informe de Ejecución Presupuestaria de Egresos*
- *Clasificación Económica de Ingresos*
- *Clasificación Económica de Egresos*

Sin otro particular que agregar a la presente me suscribo de usted.

Atentamente,


Carlos Armando Espinoza Martínez
Alcalde


ALCALDIA MUNICIPAL DE
NUEVA GUADALUPE
ALCALDE MUNICIPAL
DEPTO. DE SAN MIGUEL
EL SALVADOR, C.A.

DEPARTAMENTO DE SAN MIGUEL
ALCALDIA MUNICIPAL DE NUEVA GUADALUPE
BALANCE DE COMPROBACIÓN

Del 01 de Enero Al 30 de Noviembre de 2023

En dólares de los Estados Unidos de Norteamérica

Institucional

CODIGO		SALDO INICIAL	DEBE	HABER	SALDO ACUMULADO
2	RECURSOS	946,095.89	3,538,123.33	3,459,036.08	1,025,183.14
21	FONDOS	55,928.61	2,787,499.22	2,635,174.40	208,253.43
211	DISPONIBILIDADES	55,928.61	1,551,780.31	1,505,392.64	102,316.28
21101	Caja General	800.00	572,827.33	573,626.95	0.38
21101001	Caja General	800.00	572,827.33	573,626.95	0.38
21109	Bancos Comerciales M/D	55,128.61	978,952.98	931,765.69	102,315.90
21109001	Bancos Comerciales M/D	55,128.61	978,952.98	931,765.69	102,315.90
212	ANTICIPOS DE FONDOS	0.00	2,500.00	1,000.00	1,500.00
21201	Anticipos a Empleados	0.00	2,500.00	1,000.00	1,500.00
21201001	Anticipos a Empleados	0.00	2,500.00	1,000.00	1,500.00
213	DEUDORES MONETARIOS	0.00	1,233,218.91	1,128,781.76	104,437.15
21310	D. M. x Impuestos Municipales	0.00	26,869.65	26,869.65	0.00
21310001	D. M. x Impuestos Municipales	0.00	26,869.65	26,869.65	0.00
21312	D. M. x Tasas y Derechos	0.00	288,006.17	288,006.17	0.00
21312001	D. M. x Tasas y Derechos	0.00	288,006.17	288,006.17	0.00
21314	D. M. x Venta de Bienes y	0.00	120,348.07	120,348.07	0.00
21314001	D. M. x Venta de Bienes y	0.00	120,348.07	120,348.07	0.00
21315	D. M. x Ingresos Financieros y	0.00	54,951.47	54,951.47	0.00
21315001	D. M. x Ingresos Financieros y	0.00	54,951.47	54,951.47	0.00
21316	D. M. x Transferencias Corrientes	0.00	609,432.23	504,995.08	104,437.15
21316933	Obligaciones y Transferencias	0.00	395,547.57	339,629.83	55,917.74
21316935	Tesoro Público (DGT)	0.00	213,884.66	165,365.25	48,519.41
21321	D. M. x Ventas de Activos Fijos	0.00	963.45	963.45	0.00
21321001	D. M. x Ventas de Activos Fijos	0.00	963.45	963.45	0.00
21322	D. M. x Transferencias de Capital	0.00	53.00	53.00	0.00
21322001	D. M. x Transferencias de Capital	0.00	53.00	53.00	0.00
21385	D. M. x Transferencias entre	0.00	24,513.04	24,513.04	0.00
21385001	D. M. x Transferencias entre	0.00	24,513.04	24,513.04	0.00
21389	D. M. x Operaciones de Ejercicios	0.00	108,081.83	108,081.83	0.00
21389001	D. M. x Operaciones de Ejercicios	0.00	108,081.83	108,081.83	0.00
22	INVERSIONES FINANCIERAS	230,392.13	310.40	117,713.02	112,989.51
225	DEUDORES FINANCIEROS	230,392.13	310.40	117,713.02	112,989.51
22551	Deudores Monetarios por Percibir	230,392.13	310.40	117,713.02	112,989.51
22551001	Deudores Monetarios por Percibir	191,661.54	310.40	78,982.43	112,989.51
22551933	OBLIGACIONES Y	19,286.53	0.00	19,286.53	0.00
22551935	DIRECCION GENERAL DE	19,444.06	0.00	19,444.06	0.00
23	INVERSIONES EN EXISTENCIAS	1,713.84	2,747.50	375.00	4,086.34
231	EXISTENCIAS INSTITUCIONALES	1,713.84	2,747.50	375.00	4,086.34
23123	Especies Municipales	1,713.84	2,747.50	375.00	4,086.34
23123001	Especies Municipales Diversas	1,713.84	2,747.50	375.00	4,086.34
24	INVERSIONES EN BIENES DE USO	400,202.27	2,400.00	0.00	402,602.27
241	BIENES DEPRECIABLES	333,904.46	2,400.00	0.00	336,304.46
24101	Bienes Inmuebles	113,979.12	0.00	0.00	113,979.12
24101001	Edificios e Instalaciones	113,979.12	0.00	0.00	113,979.12
24107	Adiciones, Reparaciones y	7,737.57	0.00	0.00	7,737.57
24107001	Viales	6,987.57	0.00	0.00	6,987.57
24107004	De Vivienda y Oficinas	750.00	0.00	0.00	750.00

**DEPARTAMENTO DE SAN MIGUEL
ALCALDIA MUNICIPAL DE NUEVA GUADALUPE**

BALANCE DE COMPROBACIÓN

Del 01 de Enero Al 30 de Noviembre de 2023

En dólares de los Estados Unidos de Norteamérica

Institucional

CODIGO		SALDO INICIAL	DEBE	HABER	SALDO ACUMULADO
24113	Maquinaria y Equipo de	11,000.00	0.00	0.00	11,000.00
24113001	Maquinarias y Equipos de	11,000.00	0.00	0.00	11,000.00
24117	Equipos de Transporte, Tracción y	30,990.00	0.00	0.00	30,990.00
24117001	Vehículos de Transporte	30,990.00	0.00	0.00	30,990.00
24119	Maquinaria, Equipo y Mobiliario	392,690.73	2,400.00	0.00	395,090.73
24119001	Mobiliarios	175,792.65	0.00	0.00	175,792.65
24119002	Maquinaria y Equipo	110,415.37	2,400.00	0.00	112,815.37
24119003	Maquinaria y Equipo de	13,334.00	0.00	0.00	13,334.00
24119004	Equipos Informáticos	34,862.30	0.00	0.00	34,862.30
24119005	Herramientas y Repuestos	4,201.45	0.00	0.00	4,201.45
24119099	Bienes Muebles Diversos	54,084.96	0.00	0.00	54,084.96
24199	Depreciación Acumulada	222,492.96	0.00	0.00	222,492.96
24199001	Bienes Inmuebles	35,109.97	0.00	0.00	35,109.97
24199007	Adiciones, Reparaciones y	924.00	0.00	0.00	924.00
24199015	Equipos Médicos y de	9,954.84	0.00	0.00	9,954.84
24199017	Equipos de Transporte, Tracción y	55,559.28	0.00	0.00	55,559.28
24199019	Maquinaria, Equipo y Mobiliario	120,944.87	0.00	0.00	120,944.87
243	BIENES NO DEPRECIABLES	66,297.81	0.00	0.00	66,297.81
24301	Bienes Inmuebles	66,297.81	0.00	0.00	66,297.81
24301001	Terrenos	66,297.81	0.00	0.00	66,297.81
25	INVERSIONES EN PROYECTOS Y	257,859.04	745,166.21	705,773.66	297,251.59
251	INVERSIONES EN BIENES	0.00	0.00	0.00	0.00
25191	Costos Acumulados de la	7,980.00	0.00	0.00	7,980.00
25191001	Costos Acumulados de la	7,980.00	0.00	0.00	7,980.00
25199	Aplicación a Gastos de Gestión	7,980.00	0.00	0.00	7,980.00
25199001	Aplicación a Gastos de Gestión	7,980.00	0.00	0.00	7,980.00
252	INVERSIONES EN BIENES DE USO	257,859.04	745,166.21	705,773.66	297,251.59
25201	Remuneraciones Personal	0.00	33.32	0.00	33.32
25201002	Salarios por Jornal	0.00	33.32	0.00	33.32
25203	Remuneraciones Personal	0.00	14,915.50	0.00	14,915.50
25203002	Salarios por Jornal	0.00	14,915.50	0.00	14,915.50
25225	Materiales de Oficina, Productos	0.00	13.50	0.00	13.50
25225002	Materiales de Oficina	0.00	13.50	0.00	13.50
25229	Productos Químicos,	0.00	5,696.00	0.00	5,696.00
25229001	Productos Químicos	0.00	5,696.00	0.00	5,696.00
25231	Minerales y Productos Derivados	0.00	1,840.35	0.00	1,840.35
25231001	Minerales no Metálicos y	0.00	1,840.35	0.00	1,840.35
25233	Materiales de Uso o Consumo	0.00	6,753.90	0.00	6,753.90
25233004	Materiales Eléctricos	0.00	6,753.90	0.00	6,753.90
25235	Bienes de Uso y Consumo Diverso	0.00	4,701.26	0.00	4,701.26
25235001	Herramientas, Repuestos y	0.00	4,368.26	0.00	4,368.26
25235099	Bienes de Uso y Consumo Diverso	0.00	333.00	0.00	333.00
25237	Servicios Básicos	0.00	350.25	0.00	350.25
25237001	Servicios de Energía Eléctrica	0.00	350.25	0.00	350.25
25239	Mantenimiento y Reparación	0.00	4,513.05	0.00	4,513.05
25239002	Mantenimientos y Reparaciones	0.00	4,513.05	0.00	4,513.05
25241	Servicios Comerciales	0.00	2,524.00	0.00	2,524.00
25241001	Transportes, Fletes y	0.00	765.00	0.00	765.00

DEPARTAMENTO DE SAN MIGUEL
ALCALDIA MUNICIPAL DE NUEVA GUADALUPE
BALANCE DE COMPROBACIÓN

Del 01 de Enero Al 30 de Noviembre de 2023
En dólares de los Estados Unidos de Norteamérica

Institucional

CODIGO		SALDO INICIAL	DEBE	HABER	SALDO ACUMULADO
25241007	Servicios de Alimentación	0.00	1,759.00	0.00	1,759.00
25243	Otros Servicios y Arrendamientos	0.00	53,206.31	0.00	53,206.31
25243001	Atenciones Oficiales	0.00	53,206.31	0.00	53,206.31
25245	Arrendamientos y Derechos	0.00	30,948.64	0.00	30,948.64
25245001	De Bienes Muebles	0.00	30,948.64	0.00	30,948.64
25249	Servicios Técnicos y Profesionales	0.00	2,000.00	0.00	2,000.00
25249099	Consultorías, Estudios e	0.00	2,000.00	0.00	2,000.00
25263	Bienes Inmuebles	104,175.50	0.00	0.00	104,175.50
25263099	Inmuebles Diversos	104,175.50	0.00	0.00	104,175.50
25265	Construcciones, Mejoras y	0.00	37,002.49	0.00	37,002.49
25265001	Viales	0.00	1,333.22	0.00	1,333.22
25265002	De Salud y Saneamiento	0.00	35,669.27	0.00	35,669.27
25273	Maquinaria, Equipo y Mobiliario	19,555.54	11,048.26	0.00	30,603.80
25273002	Equipos Informáticos	2,797.00	0.00	0.00	2,797.00
25273004	Maquinaria y Equipo	15,528.54	11,048.26	0.00	26,576.80
25273099	Bienes Muebles Diversos	1,230.00	0.00	0.00	1,230.00
25291	Costos Acumulados de la	3,773,235.93	2,763.33	0.00	3,775,999.26
25291001	Costos Acumulados de la	3,773,235.93	2,763.33	0.00	3,775,999.26
25299	Aplicación Inversiones Públicas	3,639,107.93	566,856.05	705,773.66	3,778,025.54
25299001	Aplicación Inversiones Públicas	2,901,805.96	27,826.62	717,611.60	3,591,590.94
25299099	Aplicación A La Inversión Pública	737,301.97	539,029.43	-11,837.94	186,434.60
	SUB TOTAL	946,095.89	3,538,123.33	3,459,036.08	1,025,183.14
4	Obligaciones con Terceros	882,799.60	1,264,270.29	1,122,217.37	740,746.68
41	DEUDA CORRIENTE	13,904.64	1,090,805.50	1,117,820.17	40,919.31
412	DEPOSITOS DE TERCEROS	13,904.64	11,084.85	9,911.41	12,731.20
41251	Depósitos de Retenciones	11,604.74	8,625.55	6,943.68	9,922.87
41251001	Depósitos de Retenciones	1,233.83	0.00	0.00	1,233.83
41251935	Dirección General de Tesorería	10,370.91	8,625.55	6,943.68	8,689.04
41254	Anticipo de Impuesto Retenido	2,299.90	2,459.30	2,967.73	2,808.33
41254935	Anticipo de Impuesto Retenido	2,299.90	2,459.30	2,967.73	2,808.33
413	ACREEDORES MONETARIOS	0.00	1,079,720.65	1,107,908.76	28,188.11
41351	A. M. x Remuneraciones	0.00	473,207.35	501,265.23	28,057.88
41351001	A. M. x Remuneraciones	0.00	385,102.78	406,230.07	21,127.29
41351002	AFP-Confia	0.00	20,177.36	21,167.32	989.96
41351003	AFP CRECER	0.00	19,585.86	22,025.83	2,439.97
41351837	Instituto de Previsión Social de la	0.00	1,798.80	1,886.12	87.32
41351893	Instituto Salvadoreño del Seguro	0.00	36,276.15	37,161.59	885.44
41351935	Tesoro Público (DGT)	0.00	10,266.40	12,794.30	2,527.90
41354	A. M. x Adquisiciones de Bienes y	0.00	329,601.94	329,732.08	130.14
41354001	A. M. x Adquisiciones de Bienes y	0.00	324,060.44	324,190.58	130.14
41354935	Tesoro Público (DGT)	0.00	5,541.50	5,541.50	0.00
41355	A. M. x Gastos Financieros y Otros	0.00	59,026.60	59,026.69	0.09
41355001	A. M. x Gastos Financieros y Otros	0.00	2,943.17	2,943.26	0.09
41355105	Scotiabank El Salvador S.A.	0.00	14.69	14.69	0.00
41355182	Banco Hipotecario	0.00	6,136.42	6,136.42	0.00
41355243	Primer Banco de los Trabajadores	0.00	49,932.32	49,932.32	0.00
41356	A. M. x Transferencias Corrientes	0.00	9,000.00	9,000.00	0.00

DEPARTAMENTO DE SAN MIGUEL
ALCALDIA MUNICIPAL DE NUEVA GUADALUPE
BALANCE DE COMPROBACIÓN

Del 01 de Enero Al 30 de Noviembre de 2023

En dólares de los Estados Unidos de Norteamérica

Institucional

CODIGO		SALDO INICIAL	DEBE	HABER	SALDO ACUMULADO
41356001	A. M. x Transferencias Corrientes	0.00	9,000.00	9,000.00	0.00
41361	A. M. x Inversiones en Activos	0.00	52,094.25	52,094.25	0.00
41361001	A. M. x Inversiones en Activos	0.00	21,670.78	21,670.78	0.00
41361383	SOCINUS, S.E.M. DE C.V.	0.00	30,423.47	30,423.47	0.00
41371	A. M. x Amortización de	0.00	119,109.38	119,109.38	0.00
41371182	Banco Hipotecario	0.00	70,913.90	70,913.90	0.00
41371243	Primer Banco de los Trabajadores	0.00	48,195.48	48,195.48	0.00
41385	A. M. x Transferencias entre	0.00	25,845.79	25,845.79	0.00
41385001	A. M. x Transferencias entre	0.00	25,845.79	25,845.79	0.00
41389	A. M. x Operaciones de Ejercicios	0.00	11,835.34	11,835.34	0.00
41389001	A. M. x Operaciones de Ejercicios	0.00	10,799.73	10,799.73	0.00
41389893	Instituto Salvadoreño del Seguro	0.00	169.35	169.35	0.00
41389935	Tesoro Público (DGT)	0.00	866.26	866.26	0.00
42	FINANCIAMIENTO DE TERCEROS	868,894.96	173,464.79	4,397.20	699,827.37
422	ENDEUDAMIENTO INTERNO	772,196.15	119,109.38	4,397.20	657,483.97
42211	Empréstitos de Empresas Públicas	143,041.20	70,913.90	0.00	72,127.30
42211182	Banco Hipotecario	140,149.98	70,913.90	0.00	69,236.08
42211255	FIDEMUNI	2,891.22	0.00	0.00	2,891.22
42219	Empréstitos de Empresas	629,154.95	48,195.48	4,397.20	585,356.67
42219243	Primer Banco de los Trabajadores	629,154.95	48,195.48	4,397.20	585,356.67
424	ACREEDORES FINANCIEROS	96,698.81	54,355.41	0.00	42,343.40
42451	Acreedores Monetarios por Pagar	96,698.81	54,355.41	0.00	42,343.40
42451001	Acreedores Monetarios por Pagar	68,309.23	33,875.74	0.00	34,433.49
42451182	Banco Hipotecario de El Salvador	9,631.29	9,631.29	0.00	0.00
42451243	Primer Banco de los Trab.Soc.	9,812.77	9,812.77	0.00	0.00
42451837	Instituto de Pensiones de la	84.30	0.00	0.00	84.30
42451893	Instituto Salvadoreño del Seguro	3,861.35	169.35	0.00	3,692.00
42451935	Dirección General de Tesorería	3,949.87	866.26	0.00	3,083.61
42451964	Corporación de Municipalidades	1,050.00	0.00	0.00	1,050.00
	SUB TOTAL	882,799.60	1,264,270.29	1,122,217.37	740,746.68
8	OBLIGACIONES PROPIAS	63,296.29	1,728,025.61	1,949,165.78	284,436.46
81	PATRIMONIO ESTATAL	63,296.29	765,611.85	766,223.35	63,907.79
811	PATRIMONIO	63,296.29	765,611.85	766,223.35	63,907.79
81105	Patrimonio Municipalidades	181,321.18	0.00	0.00	181,321.18
81105001	Patrimonio Municipalidades	181,321.18	0.00	0.00	181,321.18
81109	Resultado Ejercicios Anteriores	252,398.28	568,017.51	198,205.84	-117,413.39
81109001	Resultado Ejercicios Anteriores	96,944.06	0.00	0.00	96,944.06
81109002	Resultado del Ejercicio 2003	164,825.37	0.00	0.00	164,825.37
81109003	Resultado del Ejercicio 2004	83,594.85	0.00	0.00	83,594.85
81109004	Resultado del Ejercicio 2005	40,427.84	0.00	0.00	40,427.84
81109005	Resultado del Ejercicio 2006	-1,151.54	0.00	0.00	-1,151.54
81109006	Resultado del Ejercicio 2007	-175,971.98	0.00	0.00	-175,971.98
81109007	Resultado del Ejercicio 2008	-183,474.14	0.00	0.00	-183,474.14
81109008	Resultado del Ejercicio 2009	88,493.15	0.00	0.00	88,493.15
81109009	Resultado del Ejercicio 2010	212,621.38	0.00	0.00	212,621.38
81109010	Resultado del Ejercicio 2011	-36,973.25	0.00	0.00	-36,973.25
81109011	Resultado del Ejercicio 2012	-132,438.71	0.00	0.00	-132,438.71

DEPARTAMENTO DE SAN MIGUEL
ALCALDIA MUNICIPAL DE NUEVA GUADALUPE
BALANCE DE COMPROBACIÓN

Del 01 de Enero Al 30 de Noviembre de 2023

En dólares de los Estados Unidos de Norteamérica

Institucional

CODIGO		SALDO INICIAL	DEBE	HABER	SALDO ACUMULADO
81109012	Resultado del Ejercicio 2013	-197,222.11	0.00	0.00	-197,222.11
81109013	Resultado del Ejercicio Fiscal	-63,273.96	0.00	0.00	-63,273.96
81109999	Resultado Ejercicios Anteriores	355,997.32	568,017.51	198,205.84	-13,814.35
81111	Resultado Ejercicio Corriente	-370,423.17	197,594.34	568,017.51	0.00
81111001	Resultado Ejercicio Corriente	-370,423.17	197,594.34	568,017.51	0.00
83	GASTOS DE GESTION	0.00	962,413.76	0.00	962,413.76
831	GASTOS DE INVERSIONES	0.00	164,592.40	0.00	164,592.40
83169	Proyectos y Programas de	0.00	164,592.40	0.00	164,592.40
83169001	Proyectos y Programas de	0.00	164,592.40	0.00	164,592.40
833	GASTOS EN PERSONAL	0.00	486,316.41	0.00	486,316.41
83301	Remuneraciones Personal	0.00	400,273.88	0.00	400,273.88
83301001	Sueldos	0.00	343,374.26	0.00	343,374.26
83301002	Salarios por Jornal	0.00	80.00	0.00	80.00
83301005	Dietas	0.00	55,851.82	0.00	55,851.82
83301007	Beneficios Adicionales	0.00	967.80	0.00	967.80
83303	Remuneraciones Personal	0.00	2,452.27	0.00	2,452.27
83303002	Salarios por Jornal	0.00	2,452.27	0.00	2,452.27
83307	Contribuciones Patronales a	0.00	26,849.92	0.00	26,849.92
83307001	Por Remuneraciones	0.00	26,849.92	0.00	26,849.92
83309	Contribuciones Patronales a	0.00	30,261.35	0.00	30,261.35
83309001	Por Remuneraciones	0.00	28,994.45	0.00	28,994.45
83309002	Por Remuneraciones Eventuales	0.00	1,266.90	0.00	1,266.90
83311	Gastos de Representación	0.00	19,000.00	0.00	19,000.00
83311001	Por Prestación de Servicios en el	0.00	19,000.00	0.00	19,000.00
83313	Indemnizaciones	0.00	2,467.88	0.00	2,467.88
83313001	Al Personal de Servicios	0.00	2,467.88	0.00	2,467.88
83317	Otras Remuneraciones	0.00	5,011.11	0.00	5,011.11
83317001	Honorarios	0.00	5,011.11	0.00	5,011.11
834	GASTOS EN BIENES DE CONSUMO	0.00	214,812.32	0.00	214,812.32
83401	Productos Alimenticios,	0.00	60.00	0.00	60.00
83401003	Productos Agropecuarios y	0.00	60.00	0.00	60.00
83405	Materiales de Oficina, Productos	0.00	5,561.90	0.00	5,561.90
83405002	Materiales de Oficina	0.00	5,455.50	0.00	5,455.50
83405003	Libros, Textos, Útiles de	0.00	106.40	0.00	106.40
83409	Productos Químicos,	0.00	27,559.17	0.00	27,559.17
83409001	Productos Químicos	0.00	324.00	0.00	324.00
83409002	Productos Farmacéuticos y	0.00	127.00	0.00	127.00
83409003	Combustibles y Lubricantes	0.00	27,108.17	0.00	27,108.17
83411	Minerales y Productos Derivados	0.00	49.00	0.00	49.00
83411002	Minerales Metálicos y Productos	0.00	49.00	0.00	49.00
83413	Materiales de Uso o Consumo	0.00	154.15	0.00	154.15
83413004	Materiales Eléctricos	0.00	154.15	0.00	154.15
83415	Bienes de Uso y Consumo Diverso	0.00	7,539.53	0.00	7,539.53
83415001	Herramientas, Repuestos y	0.00	5,382.85	0.00	5,382.85
83415099	Bienes de Uso y Consumo Diverso	0.00	2,156.68	0.00	2,156.68
83417	Servicios Básicos	0.00	144,583.39	0.00	144,583.39
83417001	Servicios de Energía Eléctrica	0.00	120,731.77	0.00	120,731.77
83417003	Servicios de Telecomunicaciones	0.00	12,118.72	0.00	12,118.72

DEPARTAMENTO DE SAN MIGUEL
ALCALDIA MUNICIPAL DE NUEVA GUADALUPE
BALANCE DE COMPROBACIÓN

Del 01 de Enero Al 30 de Noviembre de 2023

En dólares de los Estados Unidos de Norteamérica

Institucional

CODIGO		SALDO INICIAL	DEBE	HABER	SALDO ACUMULADO
83417005	Alumbrado Público	0.00	11,732.90	0.00	11,732.90
83419	Mantenimiento y Reparación	0.00	8,240.93	0.00	8,240.93
83419001	Mantenimientos y Reparaciones	0.00	810.03	0.00	810.03
83419002	Mantenimientos y Reparaciones	0.00	7,430.90	0.00	7,430.90
83421	Servicios Comerciales	0.00	4,239.35	0.00	4,239.35
83421001	Transportes, Fletes y	0.00	560.00	0.00	560.00
83421007	Servicios de Alimentación	0.00	3,355.33	0.00	3,355.33
83421010	Impresiones, Publicaciones y	0.00	324.02	0.00	324.02
83423	Otros Servicios y Arrendamientos	0.00	10,164.46	0.00	10,164.46
83423001	Atenciones Oficiales	0.00	10,164.46	0.00	10,164.46
83425	Arrendamientos y Derechos	0.00	50.00	0.00	50.00
83425001	De Bienes Muebles	0.00	50.00	0.00	50.00
83427	Pasajes y Viáticos	0.00	1,141.49	0.00	1,141.49
83427003	Viáticos por Comisión Interna	0.00	1,141.49	0.00	1,141.49
83429	Servicios Técnicos y Profesionales	0.00	2,299.95	0.00	2,299.95
83429003	Servicios Jurídicos	0.00	2,299.95	0.00	2,299.95
83433	Especies Municipales	0.00	3,169.00	0.00	3,169.00
83433001	Especies Municipales Diversas	0.00	3,169.00	0.00	3,169.00
835	GASTOS EN BIENES	0.00	1,643.50	0.00	1,643.50
83507	Equipo y Mobiliario Diversos	0.00	1,643.50	0.00	1,643.50
83507002	Equipos Informáticos	0.00	120.00	0.00	120.00
83507003	Maquinaria y Equipo	0.00	1,523.50	0.00	1,523.50
836	GASTOS FINANCIEROS Y OTROS	0.00	59,026.69	0.00	59,026.69
83601	Primas, Gastos por Seguros y	0.00	2,815.09	0.00	2,815.09
83601001	Primas y Gastos de Seguros de	0.00	1,629.90	0.00	1,629.90
83601003	Comisiones y Gastos Bancarios	0.00	1,185.19	0.00	1,185.19
83603	Impuestos, Tasas y Derechos	0.00	142.86	0.00	142.86
83603099	Impuestos, Tasas y Derechos	0.00	142.86	0.00	142.86
83609	Intereses y Comisiones de la	0.00	56,068.74	0.00	56,068.74
83609004	De Empresas Públicas Financieras	0.00	6,136.42	0.00	6,136.42
83609008	De Empresas Privadas Financieras	0.00	49,932.32	0.00	49,932.32
837	GASTOS EN TRANSFERENCIAS	0.00	34,845.79	0.00	34,845.79
83709	Transferencias Corrientes al	0.00	9,000.00	0.00	9,000.00
83709005	Becas	0.00	9,000.00	0.00	9,000.00
83799	Transferencias entre	0.00	25,845.79	0.00	25,845.79
83799001	Transferencias entre	0.00	25,845.79	0.00	25,845.79
839	GASTOS DE ACTUALIZACIONES Y	0.00	1,176.65	0.00	1,176.65
83955	Ajustes de Ejercicios Anteriores	0.00	1,176.65	0.00	1,176.65
83955001	Ajustes de Ejercicios Anteriores	0.00	1,176.65	0.00	1,176.65
85	INGRESOS DE GESTION	0.00	0.00	1,182,942.43	1,182,942.43
851	INGRESOS TRIBUTARIOS	0.00	0.00	26,869.65	26,869.65
85119	Impuestos Municipales	0.00	0.00	26,869.65	26,869.65
85119001	De Comercio	0.00	0.00	20,738.95	20,738.95
85119002	De Industria	0.00	0.00	4,169.61	4,169.61
85119018	Vialidad	0.00	0.00	1,961.09	1,961.09
855	INGRESOS FINANCIEROS Y OTROS	0.00	0.00	19,554.82	19,554.82
85509	Arrendamiento de Bienes	0.00	0.00	19,554.82	19,554.82
85509001	Arrendamientos de Bienes	0.00	0.00	12,471.82	12,471.82

DEPARTAMENTO DE SAN MIGUEL
 ALCALDIA MUNICIPAL DE NUEVA GUADALUPE
 BALANCE DE COMPROBACIÓN
 Del 01 de Enero Al 30 de Noviembre de 2023
 En dólares de los Estados Unidos de Norteamérica

Institucional

CODIGO		SALDO INICIAL	DEBE	HABER	SALDO ACUMULADO
85509002	Arrendamientos de Bienes	0.00	0.00	7,083.00	7,083.00
856	INGRESOS POR TRANSFERENCIAS	0.00	0.00	653,692.27	653,692.27
85601	Multas e Intereses por Mora	0.00	0.00	19,747.00	19,747.00
85601001	Multas por Mora de Impuestos	0.00	0.00	7,788.93	7,788.93
85601002	Intereses por Mora de Impuestos	0.00	0.00	11,631.89	11,631.89
85601012	Multas por Registro Civil	0.00	0.00	131.18	131.18
85601014	Otras Multas Municipales	0.00	0.00	195.00	195.00
85605	Transferencias Corrientes del	0.00	0.00	609,432.23	609,432.23
85605933	OBLIGACIONES Y	0.00	0.00	379,547.57	379,547.57
85605935	DIRECCION GENERAL DE	0.00	0.00	229,884.66	229,884.66
85699	Transferencias entre	0.00	0.00	24,513.04	24,513.04
85699001	Transferencias entre	0.00	0.00	24,513.04	24,513.04
857	INGRESOS POR	0.00	0.00	53.00	53.00
85705	Transferencias de Capital del	0.00	0.00	53.00	53.00
85705004	De Personas Naturales	0.00	0.00	53.00	53.00
858	INGRESOS POR VENTAS DE	0.00	0.00	409,317.69	409,317.69
85801	Tasas de Servicios Públicos	0.00	0.00	258,968.41	258,968.41
85801005	Por Servicios de Certificación o	0.00	0.00	10,291.46	10,291.46
85801006	Por Expedición de Documentos de	0.00	0.00	875.29	875.29
85801008	Alumbrado Público	0.00	0.00	42,140.86	42,140.86
85801009	Aseo Público	0.00	0.00	39,662.40	39,662.40
85801011	Cementerios Municipales	0.00	0.00	17.27	17.27
85801014	Fiestas	0.00	0.00	22,112.60	22,112.60
85801015	Mercados	0.00	0.00	17,043.62	17,043.62
85801017	Pavimentación	0.00	0.00	17,587.58	17,587.58
85801018	Postes, Torres y Antenas	0.00	0.00	89,572.35	89,572.35
85801019	Rastro y Tiangué	0.00	0.00	19,571.23	19,571.23
85801099	Tasas Diversas	0.00	0.00	93.75	93.75
85803	Derechos	0.00	0.00	29,037.76	29,037.76
85803010	Permisos y Licencias Municipales	0.00	0.00	27,302.50	27,302.50
85803011	Cotejo de Fierros	0.00	0.00	1,735.26	1,735.26
85807	Venta de Servicios Públicos	0.00	0.00	120,348.07	120,348.07
85807001	Servicios Básicos	0.00	0.00	120,348.07	120,348.07
85813	Venta de Bienes Inmuebles	0.00	0.00	963.45	963.45
85813001	Venta de Terrenos	0.00	0.00	963.45	963.45
859	INGRESOS POR	0.00	0.00	73,455.00	73,455.00
85909	Ingresos Diversos	0.00	0.00	15,649.65	15,649.65
85909099	Ingresos Diversos	0.00	0.00	15,649.65	15,649.65
85955	Ajustes de Ejercicios Anteriores	0.00	0.00	57,805.35	57,805.35
85955001	Ajustes de Ejercicios Anteriores	0.00	0.00	57,805.35	57,805.35
	SUB TOTAL	63,296.29	1,728,025.61	1,949,165.78	284,436.46

DEPARTAMENTO DE SAN MIGUEL
 ALCALDIA MUNICIPAL DE NUEVA GUADALUPE
 BALANCE DE COMPROBACIÓN
 Del 01 de Enero Al 30 de Noviembre de 2023
 En dólares de los Estados Unidos de Norteamérica

Institucional

	TOTAL	0.00	6,530,419.23	6,530,419.23	0.00
--	-------	------	--------------	--------------	------

RECURSOS (2)	=	OBLIGACIONES CON TERCEROS (4)	+	OBLIGACIONES PROPIAS
1,025,183.14		740,746.68		284,436.46




SELLO Y FIRMA DE JEFE DE UNIDAD FINANCIERA

Carlos Espinoza



SELLO Y FIRMA DEL CONTADOR

DEPARTAMENTO DE SAN MIGUEL
 ALCALDIA MUNICIPAL DE NUEVA GUADALUPE
 ESTADO DE FLUJO DE FONDOS
 Del 01 de Enero Al 30 de Noviembre de 2023
 En dólares de los Estados Unidos de Norteamérica

Institucional

ESTRUCTURA	CORRIENTE	ANTERIOR
DISPONIBILIDADES INICIALES	55,928.61	239,882.97
RESULTADO OPERACIONAL NETO	168,170.49	(22,837.77)
FUENTES OPERACIONALES	1,128,781.76	1,246,130.89
USOS OPERACIONALES	960,611.27	1,268,968.66
FINANCIAMIENTO CON TERCEROS NETO	(119,109.38)	(140,331.44)
SERVICIOS DE LA DEUDA	119,109.38	140,331.44
RESULTADO NO OPERACIONAL NETO	(2,673.44)	6,521.62
FUENTES NO OPERACIONALES	508.43	11,500.00
USOS NO OPERACIONALES	3,181.87	4,978.38
DISPONIBILIDADES FINALES	102,316.28	83,235.38



 SELLO Y FIRMA DE JEFE DE UNIDAD FINANCIERA

Carlos Espinoza


 SELLO Y FIRMA DEL CONTADOR

DEPARTAMENTO DE SAN MIGUEL
ALCALDIA MUNICIPAL DE NUEVA GUADALUPE
VARIACIONES DEL FLUJO DE FONDOS (FUENTES)

Del 01 de Enero Al 30 de Noviembre de 2023

En dólares de los Estados Unidos de Norteamérica

Institucional

FUENTES	CORRIENTE	ANTERIOR
Anticipos a Contratistas	0.00	11,500.00
D. M. x Impuestos Municipales	26,869.65	24,538.15
D. M. x Tasas y Derechos	288,006.17	271,716.96
D. M. x Venta de Bienes y Servicios	120,348.07	112,258.80
D. M. x Ingresos Financieros y Otros	54,951.47	45,422.97
D. M. x Transferencias Corrientes Recibidas	504,995.08	490,037.04
D. M. x Ventas de Activos Fijos	963.45	453.10
D. M. x Transferencias de Capital Recibidas	53.00	0.00
D. M. x Transferencias entre Dependencias Institucionales	24,513.04	202,023.27
D. M. x Operaciones de Ejercicios Anteriores	108,081.83	99,680.60
OPERACIONALES	1,128,781.76	1,246,130.89
Anticipo de Impuesto Retenido IVA	508.43	0.00
NO OPERACIONALES	508.43	11,500.00
DISMINUCION NETO DE DISPONIBILIDADES	0.00	156,647.59
TOTAL FUENTES	1,129,290.19	1,414,278.48

DEPARTAMENTO DE SAN MIGUEL
ALCALDIA MUNICIPAL DE NUEVA GUADALUPE
VARIACIONES DEL FLUJO DE FONDOS (USOS)

Del 01 de Enero Al 30 de Noviembre de 2023

En dólares de los Estados Unidos de Norteamérica

Institucional

USOS	CORRIENTE	ANTERIOR
Anticipos a Empleados	1,500.00	1,500.00
Depósitos de Retenciones Fiscales	1,681.87	3,231.30
Anticipo de Impuesto Retenido IVA	0.00	247.08
A. M. x Remuneraciones	473,207.35	431,981.58
A. M. x Adquisiciones de Bienes y Servicios	329,601.94	416,594.93
A. M. x Gastos Financieros y Otros	59,026.60	84,226.95
A. M. x Transferencias Corrientes Otorgadas	9,000.00	0.00
A. M. x Inversiones en Activos Fijos	52,094.25	87,868.72
A. M. x Amortización de Endeudamiento Público	119,109.38	140,331.44
A. M. x Transferencias entre Dependencias Institucionales	25,845.79	225,337.69
A. M. x Operaciones de Ejercicios Anteriores	11,835.34	22,958.79
OPERACIONALES	960,611.27	1,268,968.66
SERVICIOS DE LA DEUDA	119,109.38	140,331.44
AUMENTO NETO DE DISPONIBILIDADES	46,387.67	0.00
TOTAL USOS	1,129,290.19	1,414,278.48
NO OPERACIONALES	3,181.87	4,978.38

DEPARTAMENTO DE SAN MIGUEL
ALCALDIA MUNICIPAL DE NUEVA GUADALUPE
EJECUCIÓN PRESUPUESTARIA DE INGRESOS

Del 01 de Enero Al 30 de Noviembre de 2023

(En dólares de los Estados Unidos de Norteamérica)

Presupuesto Anual
INSTITUCIONAL

Código	Concepto	Presupuesto Modificado	Devengado	Saldo Presupuestario
11	IMPUESTOS	37,057.12	26,869.65	10,187.47
118	IMPUESTOS MUNICIPALES	37,057.12	26,869.65	10,187.47
11801	DE COMERCIO	30,057.12	20,738.95	9,318.17
11802	DE INDUSTRIA	0.00	4,169.61	(4,169.61)
11818	VIALIDAD	2,000.00	1,961.09	38.91
11899	IMPUESTOS MUNICIPALES DIVERSOS	5,000.00	0.00	5,000.00
12	TASAS Y DERECHOS	315,868.44	288,006.17	27,862.27
121	TASAS	298,683.44	258,968.41	39,715.03
12105	POR SERVICIOS DE CERTIFICACION Y	14,300.00	10,291.46	4,008.54
12106	POR EXPEDICION DE DOCUMENTOS	1,300.00	875.29	424.71
12108	ALUMBRADO PUBLICO	55,864.80	42,140.86	13,723.94
12109	ASEO PUBLICO	52,261.20	39,662.40	12,598.80
12111	CEMENTERIOS MUNICIPALES	910.00	17.27	892.73
12114	FIESTAS	30,000.00	22,112.60	7,887.40
12115	MERCADOS	2,000.00	17,043.62	(15,043.62)
12117	PAVIMENTACION	22,495.44	17,587.58	4,907.86
12118	POSTES, TORRES Y ANTENAS	81,852.00	89,572.35	(7,720.35)
12119	RASTRO Y TIANGUE	31,200.00	19,571.23	11,628.77
12199	TASAS DIVERSAS	6,500.00	93.75	6,406.25
122	DERECHOS	17,185.00	29,037.76	(11,852.76)
12210	PERMISOS Y LICENCIAS	8,650.00	27,302.50	(18,652.50)
12211	COTEJO DE FIERROS	2,535.00	1,735.26	799.74
12299	DERECHOS DIVERSOS	6,000.00	0.00	6,000.00
14	VENTA DE BIENES Y SERVICIOS	149,063.52	120,348.07	28,715.45
142	INGRESOS POR PRESTACION DE	149,063.52	120,348.07	28,715.45
14201	SERVICIOS BASICOS	149,063.52	120,348.07	28,715.45
15	INGRESOS FINANCIEROS Y OTROS	20,490.00	54,951.47	(34,461.47)
151	RENDIMIENTO DE TITULOS VALORES	130.00	0.00	130.00

DEPARTAMENTO DE SAN MIGUEL
ALCALDIA MUNICIPAL DE NUEVA GUADALUPE
EJECUCIÓN PRESUPUESTARIA DE INGRESOS

Del 01 de Enero Al 30 de Noviembre de 2023

(En dólares de los Estados Unidos de Norteamérica)

Presupuesto Anual
INSTITUCIONAL

Código	Concepto	Presupuesto Modificado	Devengado	Saldo Presupuestario
15199	OTRAS RENTABILIDADES	130.00	0.00	130.00
153	MULTAS E INTERESES POR MORA	11,600.00	19,747.00	(8,147.00)
15301	MULTAS POR MORA DE IMPUESTOS	6,000.00	7,788.93	(1,788.93)
15302	INTERESES POR MORA DE	5,000.00	11,631.89	(6,631.89)
15312	MULTAS POR REGISTRO CIVIL	600.00	131.18	468.82
15314	OTRAS MULTAS MUNICIPALES	0.00	195.00	(195.00)
154	ARRENDAMIENTO DE BIENES	8,760.00	19,554.82	(10,794.82)
15401	ARRENDAMIENTO DE BIENES	0.00	12,471.82	(12,471.82)
15402	ARRENDAMIENTO DE BIENES	8,760.00	7,083.00	1,677.00
157	OTROS INGRESOS NO CLASIFICADOS	0.00	15,649.65	(15,649.65)
15799	INGRESOS DIVERSOS	0.00	15,649.65	(15,649.65)
16	TRANSFERENCIAS CORRIENTES	664,835.18	609,432.23	55,402.95
162	TRANSFERENCIAS CORRIENTES DEL	664,835.18	609,432.23	55,402.95
1620701	OBLIGACIONES Y TRANSFERENCIAS	431,506.46	379,547.57	51,958.89
1620703	DIRECCION GENERAL DE TESORERIA	233,328.72	229,884.66	3,444.06
21	VENTA DE ACTIVOS FIJOS	200.00	963.45	(763.45)
211	VENTA DE BIENES MUEBLES	200.00	0.00	200.00
21199	VENTA DE OTROS BIENES MUEBLES	200.00	0.00	200.00
212	VENTA DE BIENES INMUEBLES	0.00	963.45	(963.45)
21201	VENTA DE TERRENOS	0.00	963.45	(963.45)
22	TRANSFERENCIAS DE CAPITAL	0.00	53.00	(53.00)
223	TRANSFERENCIAS DE CAPITAL DEL	0.00	53.00	(53.00)
22304	DE PERSONAS NATURALES	0.00	53.00	(53.00)
32	SALDOS AÑOS ANTERIORES	271,326.55	0.00	271,326.55
321	SALDOS INICIALES DE CAJA Y BANCO	55,915.81	0.00	55,915.81
32102	SALDO INICIAL EN BANCO	55,915.81	0.00	55,915.81
322	CUENTAS POR COBRAR ANOS	215,410.74	0.00	215,410.74
32201	CUENTAS POR COBRAR DE AÑOS	215,410.74	0.00	215,410.74

DEPARTAMENTO DE SAN MIGUEL
ALCALDIA MUNICIPAL DE NUEVA GUADALUPE
EJECUCIÓN PRESUPUESTARIA DE INGRESOS

Del 01 de Enero Al 30 de Noviembre de 2023

(En dólares de los Estados Unidos de Norteamérica)

Presupuesto Anual
INSTITUCIONAL

Totales	1,458,840.81	1,100,624.04	358,216.77
Total Cuenta	1,458,840.81	1,100,624.04	358,216.77
Total Rubro	1,458,840.81	1,100,624.04	358,216.77


SELLO Y FIRMA DE JEFE DE UNIDAD FINANCIERA


Carlos Espinoza


SELLO Y FIRMA DEL CONTADOR


DEPARTAMENTO DE SAN MIGUEL
ALCALDIA MUNICIPAL DE NUEVA GUADALUPE
EJECUCIÓN PRESUPUESTARIA DE EGRESOS

Del 01 de Enero Al 30 de Noviembre de 2023

(En dólares de los Estados Unidos de Norteamérica)

Presupuesto Anual
INSTITUCIONAL

Código	Concepto	Presupuesto Modificado	Devengado	Saldo Presupuestario
51	REMUNERACIONES	636,351.74	501,265.23	135,086.51
511	REMUNERACIONES PERMANENTES	488,873.91	400,307.20	88,566.71
51101	SUELDOS	387,340.73	343,374.26	43,966.47
51102	SALARIOS POR JORNAL	293.32	113.32	180.00
51103	AGUINALDOS	30,368.84	0.00	30,368.84
51105	DIETAS	69,651.82	55,851.82	13,800.00
51107	BENEFICIOS ADICIONALES	1,219.20	967.80	251.40
512	REMUNERACIONES EVENTUALES	22,206.65	17,367.77	4,838.88
51202	SALARIOS POR JORNAL	22,206.65	17,367.77	4,838.88
514	CONTRIBUCIONES PATRONALES A	37,480.30	26,849.92	10,630.38
51401	POR REMUNERACIONES	37,480.30	26,849.92	10,630.38
515	CONTRIBUCIONES PATRONALES A	41,879.77	30,261.35	11,618.42
51501	POR REMUNERACIONES	36,812.21	28,994.45	7,817.76
51502	POR REMUNERACIONES	5,067.56	1,266.90	3,800.66
516	GASTOS DE REPRESENTACIÓN	20,900.00	19,000.00	1,900.00
51601	POR PRESTACION DE SERVICIOS EN	20,900.00	19,000.00	1,900.00
517	INDEMNIZACIONES	18,000.00	2,467.88	15,532.12
51701	AL PERSONAL DE SERVICIOS	18,000.00	2,467.88	15,532.12
519	REMUNERACIONES DIVERSAS	7,011.11	5,011.11	2,000.00
51901	HONORARIOS	7,011.11	5,011.11	2,000.00
54	ADQUISICIONES DE BIENES Y	371,039.46	329,732.08	41,307.38
541	BIENES DE USO Y CONSUMO	74,336.79	65,470.26	8,866.53
54103	PRODUCTOS AGROPECUARIOS Y	60.00	60.00	0.00
54107	PRODUCTOS QUIMICOS	6,020.00	6,020.00	0.00
54108	PRODUCTOS FARMACEUTICOS Y	127.00	127.00	0.00
54109	LLANTAS Y NEUMATICOS	211.42	0.00	211.42
54110	COMBUSTIBLES Y LUBRICANTES	30,175.22	27,108.17	3,067.05
54111	MINERALES NO METALICOS Y	1,900.35	1,840.35	60.00

DEPARTAMENTO DE SAN MIGUEL
ALCALDIA MUNICIPAL DE NUEVA GUADALUPE
EJECUCIÓN PRESUPUESTARIA DE EGRESOS

Del 01 de Enero Al 30 de Noviembre de 2023

(En dólares de los Estados Unidos de Norteamérica)

Presupuesto Anual
INSTITUCIONAL

Código	Concepto	Presupuesto Modificado	Devengado	Saldo Presupuestario
54112	MINERALES METALICOS Y	49.00	49.00	0.00
54114	MATERIALES DE OFICINA	6,169.61	5,469.00	700.61
54116	LIBROS, TEXTOS, UTILES DE	106.40	106.40	0.00
54118	HERRAMIENTAS, REPUESTOS Y	10,105.49	9,751.11	354.38
54119	MATERIALES ELECTRICOS	9,432.96	6,908.05	2,524.91
54121	ESPECIES MUNICIPALES DIVERSAS	5,541.50	5,541.50	0.00
54199	BIENES DE USO Y CONSUMO	4,437.84	2,489.68	1,948.16
542	SERVICIOS BASICOS	160,209.46	144,933.64	15,275.82
54201	SERVICIOS DE ENERGIA ELECTRICA	129,919.79	121,082.02	8,837.77
54203	SERVICIOS DE	17,223.40	12,118.72	5,104.68
54205	ALUMBRADO PUBLICO	13,066.27	11,732.90	1,333.37
543	SERVICIOS GENERALES Y	127,747.60	113,886.74	13,860.86
54301	MANTENIMIENTOS Y REPARACIONES	819.81	810.03	9.78
54302	MANTENIMIENTOS Y REPARACIONES	15,052.53	11,943.95	3,108.58
54304	TRANSPORTES, FLETES Y	6,293.29	1,325.00	4,968.29
54310	SERVICIOS DE ALIMENTACION	6,020.88	5,114.33	906.55
54313	IMPRESIONES, PUBLICACIONES Y	324.02	324.02	0.00
54314	ATENCIONES OFICIALES	68,238.43	63,370.77	4,867.66
54316	ARRENDAMIENTO DE BIENES	30,998.64	30,998.64	0.00
544	PASAJES Y VIATICOS	1,825.49	1,141.49	684.00
54403	VIATICOS POR COMISION INTERNA	1,825.49	1,141.49	684.00
545	CONSULTORIAS, ESTUDIOS E	4,299.95	4,299.95	0.00
54503	SERVICIOS JURIDICOS	2,299.95	2,299.95	0.00
54599	CONSULTORIAS, ESTUDIOS E	2,000.00	2,000.00	0.00
546	TRATAMIENTO DE DESECHOS	2,620.17	0.00	2,620.17
54603	RECOLECCION DESECHOS	2,620.17	0.00	2,620.17
55	GASTOS FINANCIEROS Y OTROS	93,107.30	59,026.69	34,080.61
553	INTERESES Y COMISIONES DE	90,083.64	56,068.74	34,014.90

DEPARTAMENTO DE SAN MIGUEL
ALCALDIA MUNICIPAL DE NUEVA GUADALUPE
EJECUCIÓN PRESUPUESTARIA DE EGRESOS

Del 01 de Enero Al 30 de Noviembre de 2023

(En dólares de los Estados Unidos de Norteamérica)

Presupuesto Anual
INSTITUCIONAL

Código	Concepto	Presupuesto Modificado	Devengado	Saldo Presupuestario
55304	DE EMPRESAS PUBLICAS	19,196.02	6,136.42	13,059.60
55308	DE EMPRESAS PRIVADAS	70,887.62	49,932.32	20,955.30
555	IMPUESTOS, TASAS Y DERECHOS	142.86	142.86	0.00
55599	IMPUESTOS, TASAS Y DERECHOS	142.86	142.86	0.00
556	SEGUROS, COMISIONES Y GASTOS	2,880.80	2,815.09	65.71
55601	PRIMAS Y GASTOS DE SEGUROS DE	1,629.90	1,629.90	0.00
55603	COMISIONES Y GASTOS BANCARIOS	1,250.90	1,185.19	65.71
56	TRANSFERENCIAS CORRIENTES	9,000.00	9,000.00	0.00
563	TRANSFERENCIAS CORRIENTES AL	9,000.00	9,000.00	0.00
56305	BECAS	9,000.00	9,000.00	0.00
61	INVERSIONES EN ACTIVOS FIJOS	153,316.43	52,094.25	101,222.18
611	BIENES MUEBLES	40,091.76	15,091.76	25,000.00
61102	MAQUINARIAS Y EQUIPOS	14,971.76	14,971.76	0.00
61104	EQUIPOS INFORMÁTICOS	120.00	120.00	0.00
61105	VEHICULOS DE TRANSPORTE	25,000.00	0.00	25,000.00
616	INFRAESTRUCTURA	113,224.67	37,002.49	76,222.18
61601	VIALES	10,833.19	1,333.22	9,499.97
61602	DE SALUD Y SANEAMIENTO	83,491.36	35,669.27	47,822.09
61603	DE EDUCACIÓN Y RECREACION	8,900.12	0.00	8,900.12
61606	ELECTRICAS Y COMUNICACIONES	10,000.00	0.00	10,000.00
71	AMORTIZACION DE ENDEUDAMIENTO	172,501.91	119,109.38	53,392.53
713	AMORTIZACIONES DE EMPRESTITOS	172,501.91	119,109.38	53,392.53
71304	DE EMPRESAS PUBLICAS	106,499.50	70,913.90	35,585.60
71308	DE EMPRESAS PRIVADAS	66,002.41	48,195.48	17,806.93
72	SALDOS DE AÑOS ANTERIORES	23,523.97	0.00	23,523.97
721	CUENTAS POR PAGAR DE AÑOS	23,523.97	0.00	23,523.97
72101	CUENTAS POR PAGAR DE AÑOS	23,523.97	0.00	23,523.97

DEPARTAMENTO DE SAN MIGUEL
ALCALDIA MUNICIPAL DE NUEVA GUADALUPE
EJECUCIÓN PRESUPUESTARIA DE EGRESOS

Del 01 de Enero Al 30 de Noviembre de 2023
(En dólares de los Estados Unidos de Norteamérica)

Presupuesto Anual
INSTITUCIONAL

Totales	1,458,840.81	1,070,227.63	388,613.18
Total Cuenta	1,458,840.81	1,070,227.63	388,613.18
Total Rubro	1,458,840.81	1,070,227.63	388,613.18



ALCALDIA MUNICIPAL DE
NUEVA GUADALUPE
ALCALDE MUNICIPAL
DEPTO. DE SAN MIGUEL
EL SALVADOR, C.A.

SELLO Y FIRMA DE JEFE DE UNIDAD FINANCIERA

Carlos Espinoza



ALCALDIA MUNICIPAL DE
NUEVA GUADALUPE
CONTABILIDAD
DEPTO. DE SAN MIGUEL, EL SALVADOR, C.A.

SELLO Y FIRMA DEL CONTADOR

DEPARTAMENTO DE SAN MIGUEL
ALCALDIA MUNICIPAL DE NUEVA GUADALUPE
ECONÓMICO DE EGRESO

Del 01 de Enero Al 30 de Noviembre de 2023
(En dólares de los Estados Unidos de Norteamérica)

INSTITUCIONAL

GASTOS CORRIENTES		771,527.92
GASTOS DE CONSUMO O GESTION OPERATIVA		703,501.23
REMUNERACIONES	486,316.41	
BIENES Y SERVICIOS	217,184.82	
GASTOS FINANCIEROS Y OTROS		59,026.69
INTERESES Y COMISIONES DE EMPRESTITOS INTERNOS	56,068.74	
IMPUESTOS, TASAS Y DERECHOS	142.86	
SEGUROS, COMISIONES Y GASTOS BANCARIOS	2,815.09	
TRANSFERENCIAS CORRIENTES		9,000.00
TRANSFERENCIAS CORRIENTES AL SECTOR PRIVADO	9,000.00	
GASTOS DE CAPITAL		179,590.33
INVERSIONES EN ACTIVOS FIJOS		52,094.25
BIENES MUEBLES	15,091.76	
INFRAESTRUCTURA	37,002.49	
INVERSIONES EN CAPITAL HUMANO		127,496.08
INVERSIONES EN CAPITAL HUMANO	127,496.08	
APLICACIONES FINANCIERAS		119,109.38
AMORTIZACIONES ENDEUDAMIENTO PÚBLICO		119,109.38
AMORTIZACIONES DE EMPRESTITOS INTERNOS	119,109.38	
	Total de Egreso:	1,070,227.63



 SELLO Y FIRMA DE JEFE DE UNIDAD FINANCIERA
 Carlos Espinoza


 SELLO Y FIRMA DEL CONTADOR

**DEPARTAMENTO DE SAN MIGUEL
ALCALDIA MUNICIPAL DE NUEVA GUADALUPE
ECONÓMICO DE INGRESO**

Del 01 de Enero Al 30 de Noviembre de 2023
(En dólares de los Estados Unidos de Norteamérica)

INSTITUCIONAL

INGRESOS CORRIENTES		1,099,607.59
INGRESOS TRIBUTARIOS		26,869.65
IMPUESTOS DIRECTOS	26,869.65	
INGRESOS NO TRIBUTARIOS		288,006.17
TASAS	258,968.41	
DERECHOS	29,037.76	
VENTA DE BIENES Y SERVICIOS	120,348.07	
VENTA DE BIENES Y SERVICIOS		120,348.07
INGRESOS FINANCIEROS Y OTROS		54,951.47
INTERESES POR MORA Y MULTA	19,747.00	
ARRENDAMIENTOS DE BIENES	19,554.82	
OTROS INGRESOS NO CLASIFICADOS	15,649.65	
TRANSFERENCIAS CORRIENTES		609,432.23
TRANSFERENCIAS CORRIENTES DEL SECTOR PUBLICO	609,432.23	
INGRESOS DE CAPITAL		1,016.45
VENTA DE ACTIVOS FIJOS		963.45
VENTA DE ACTIVOS FIJOS	963.45	
TRANSFERENCIAS DE CAPITAL		53.00
TRANSFERENCIAS DE CAPITAL DEL SECTOR PRIVADO	53.00	
	Total de Ingreso:	1,100,624.04


ALCALDIA MUNICIPAL DE NUEVA GUADALUPE
ALCALDE MUNICIPAL
 DEPTO. DE SAN MIGUEL
 SELLO Y FIRMA DE UNIDAD FINANCIERA ALVADOR, C.A.

Carlos Espinoza


 SELLO Y FIRMA DEL CONTADOR



Alcaldía Municipal de Nueva Guadalupe
Departamento de San Miguel



Nueva Guadalupe, 08/01/2024

Licda
Jefe División de Consolidación
Dirección General de Contabilidad Gubernamental
Ministerio de Hacienda
San Salvador-----

Reciba de la Municipalidad de Nueva Guadalupe, un atento y cordial saludo esperando salud y bienestar en el ejercicio de sus funciones.

Por medio de la presente remito los Informes Financieros y presupuestarios correspondientes al noviembre de 2023 detallado de la forma siguiente:

Informes Impresos

- Balance de comprobación*
- Estado de Flujo de Fondos*
- Variación de Flujo de Fondos (Usos)*
- Variación de Flujo de Fondos (Fuentes)*
- Informe de Ejecución Presupuestaria de Ingresos*
- Informe de Ejecución Presupuestaria de Egresos*
- Clasificación Económica de Ingresos*
- Clasificación Económica de Egresos*

Sin otro particular que agregar a la presente me suscribo de usted.

Atentamente,

F. 

Carlos Armando Espinoza Martínez
Alcalde



DEPARTAMENTO DE SAN MIGUEL
ALCALDIA MUNICIPAL DE NUEVA GUADALUPE
BALANCE DE COMPROBACIÓN

Del 01 de Enero Al 31 de Diciembre de 2023
 En dólares de los Estados Unidos de Norteamérica

Institucional

CODIGO		SALDO INICIAL	DEBE	HABER	SALDO ACUMULADO
2	RECURSOS	946,095.89	3,972,312.41	3,871,863.89	1,046,544.41
21	FONDOS	55,928.61	3,126,157.92	3,003,167.86	178,918.67
211	DISPONIBILIDADES	55,928.61	1,724,102.81	1,692,474.55	87,556.87
21101	Caja General	800.00	682,877.27	683,677.27	0.00
21101001	Caja General	800.00	682,877.27	683,677.27	0.00
21109	Bancos Comerciales M/D	55,128.61	1,041,225.54	1,008,797.28	87,556.87
21109001	Bancos Comerciales M/D	55,128.61	1,041,225.54	1,008,797.28	87,556.87
212	ANTICIPOS DE FONDOS	0.00	2,500.00	2,500.00	0.00
21201	Anticipos a Empleados	0.00	2,500.00	2,500.00	0.00
21201001	Anticipos a Empleados	0.00	2,500.00	2,500.00	0.00
213	DEUDORES MONETARIOS	0.00	1,399,555.11	1,308,193.31	91,361.80
21310	D. M. x Impuestos Municipales	0.00	42,915.39	42,915.39	0.00
21310001	D. M. x Impuestos Municipales	0.00	42,915.39	42,915.39	0.00
21312	D. M. x Tasas y Derechos	0.00	334,677.18	334,677.18	0.00
21312001	D. M. x Tasas y Derechos	0.00	334,677.18	334,677.18	0.00
21314	D. M. x Venta de Bienes y	0.00	154,064.29	154,064.29	0.00
21314001	D. M. x Venta de Bienes y	0.00	154,064.29	154,064.29	0.00
21315	D. M. x Ingresos Financieros y	0.00	57,762.06	57,762.06	0.00
21315001	D. M. x Ingresos Financieros y	0.00	57,762.06	57,762.06	0.00
21316	D. M. x Transferencias Corrientes	0.00	664,835.16	573,473.36	91,361.80
21316933	Obligaciones y Transferencias	0.00	431,506.44	359,588.70	71,917.74
21316935	Tesoro Público (DGT)	0.00	233,328.72	213,884.66	19,444.06
21321	D. M. x Ventas de Activos Fijos	0.00	1,121.85	1,121.85	0.00
21321001	D. M. x Ventas de Activos Fijos	0.00	1,121.85	1,121.85	0.00
21322	D. M. x Transferencias de Capital	0.00	53.00	53.00	0.00
21322001	D. M. x Transferencias de Capital	0.00	53.00	53.00	0.00
21385	D. M. x Transferencias entre	0.00	25,526.51	25,526.51	0.00
21385001	D. M. x Transferencias entre	0.00	25,526.51	25,526.51	0.00
21389	D. M. x Operaciones de Ejercicios	0.00	118,599.67	118,599.67	0.00
21389001	D. M. x Operaciones de Ejercicios	0.00	118,599.67	118,599.67	0.00
22	INVERSIONES FINANCIERAS	230,392.13	71,905.72	128,674.58	173,623.27
225	DEUDORES FINANCIEROS	230,392.13	71,905.72	128,674.58	173,623.27
22551	Deudores Monetarios por Percibir	230,392.13	71,905.72	128,674.58	173,623.27
22551001	Deudores Monetarios por Percibir	191,661.54	71,905.72	89,943.99	173,623.27
22551933	OBLIGACIONES Y	19,286.53	0.00	19,286.53	0.00
22551935	DIRECCION GENERAL DE	19,444.06	0.00	19,444.06	0.00
23	INVERSIONES EN EXISTENCIAS	1,713.84	2,747.50	2,751.75	1,709.59
231	EXISTENCIAS INSTITUCIONALES	1,713.84	2,747.50	2,751.75	1,709.59
23123	Especies Municipales	1,713.84	2,747.50	2,751.75	1,709.59
23123001	Especies Municipales Diversas	1,713.84	2,747.50	2,751.75	1,709.59
24	INVERSIONES EN BIENES DE USO	400,202.27	3,038.80	2,416.34	400,824.73
241	BIENES DEPRECIABLES	333,904.46	3,038.80	2,416.34	334,526.92
24101	Bienes Inmuebles	113,979.12	0.00	0.00	113,979.12
24101001	Edificios e Instalaciones	113,979.12	0.00	0.00	113,979.12
24107	Adiciones, Reparaciones y	7,737.57	0.00	0.00	7,737.57
24107001	Viales	6,987.57	0.00	0.00	6,987.57
24107004	De Vivienda y Oficinas	750.00	0.00	0.00	750.00

DEPARTAMENTO DE SAN MIGUEL
ALCALDIA MUNICIPAL DE NUEVA GUADALUPE
BALANCE DE COMPROBACIÓN

Del 01 de Enero Al 31 de Diciembre de 2023

En dólares de los Estados Unidos de Norteamérica

Institucional

CODIGO		SALDO INICIAL	DEBE	HABER	SALDO ACUMULADO
24113	Maquinaria y Equipo de	11,000.00	0.00	0.00	11,000.00
24113001	Maquinarias y Equipos de	11,000.00	0.00	0.00	11,000.00
24117	Equipos de Transporte, Tracción y	30,990.00	0.00	0.00	30,990.00
24117001	Vehículos de Transporte	30,990.00	0.00	0.00	30,990.00
24119	Maquinaria, Equipo y Mobiliario	392,690.73	2,400.00	1,350.00	393,740.73
24119001	Mobiliarios	175,792.65	0.00	0.00	175,792.65
24119002	Maquinaria y Equipo	110,415.37	2,400.00	1,350.00	111,465.37
24119003	Maquinaria y Equipo de	13,334.00	0.00	0.00	13,334.00
24119004	Equipos Informáticos	34,862.30	0.00	0.00	34,862.30
24119005	Herramientas y Repuestos	4,201.45	0.00	0.00	4,201.45
24119099	Bienes Muebles Diversos	54,084.96	0.00	0.00	54,084.96
24199	Depreciación Acumulada	222,492.96	638.80	1,066.34	222,920.50
24199001	Bienes Inmuebles	35,109.97	0.00	0.00	35,109.97
24199007	Adiciones, Reparaciones y	924.00	0.00	0.00	924.00
24199015	Equipos Médicos y de	9,954.84	0.00	0.00	9,954.84
24199017	Equipos de Transporte, Tracción y	55,559.28	0.00	0.00	55,559.28
24199019	Maquinaria, Equipo y Mobiliario	120,944.87	638.80	1,066.34	121,372.41
243	BIENES NO DEPRECIABLES	66,297.81	0.00	0.00	66,297.81
24301	Bienes Inmuebles	66,297.81	0.00	0.00	66,297.81
24301001	Terrenos	66,297.81	0.00	0.00	66,297.81
25	INVERSIONES EN PROYECTOS Y	257,859.04	768,462.47	734,853.36	291,468.15
251	INVERSIONES EN BIENES	0.00	0.00	0.00	0.00
25191	Costos Acumulados de la	7,980.00	0.00	0.00	7,980.00
25191001	Costos Acumulados de la	7,980.00	0.00	0.00	7,980.00
25199	Aplicación a Gastos de Gestión	7,980.00	0.00	0.00	7,980.00
25199001	Aplicación a Gastos de Gestión	7,980.00	0.00	0.00	7,980.00
252	INVERSIONES EN BIENES DE USO	257,859.04	768,462.47	734,853.36	291,468.15
25201	Remuneraciones Personal	0.00	33.32	0.00	33.32
25201002	Salarios por Jornal	0.00	33.32	0.00	33.32
25203	Remuneraciones Personal	0.00	15,842.12	0.00	15,842.12
25203002	Salarios por Jornal	0.00	15,842.12	0.00	15,842.12
25225	Materiales de Oficina, Productos	0.00	86.42	0.00	86.42
25225002	Materiales de Oficina	0.00	86.42	0.00	86.42
25229	Productos Químicos,	0.00	6,584.88	0.00	6,584.88
25229001	Productos Químicos	0.00	5,696.00	0.00	5,696.00
25229003	Combustibles y Lubricantes	0.00	888.88	0.00	888.88
25231	Minerales y Productos Derivados	0.00	1,913.80	0.00	1,913.80
25231001	Minerales no Metálicos y	0.00	1,913.80	0.00	1,913.80
25233	Materiales de Uso o Consumo	0.00	7,475.55	0.00	7,475.55
25233004	Materiales Eléctricos	0.00	7,475.55	0.00	7,475.55
25235	Bienes de Uso y Consumo Diverso	0.00	5,605.96	0.00	5,605.96
25235001	Herramientas, Repuestos y	0.00	5,272.96	0.00	5,272.96
25235099	Bienes de Uso y Consumo Diverso	0.00	333.00	0.00	333.00
25237	Servicios Básicos	0.00	350.25	0.00	350.25
25237001	Servicios de Energía Eléctrica	0.00	350.25	0.00	350.25
25239	Mantenimiento y Reparación	0.00	4,513.05	0.00	4,513.05
25239002	Mantenimientos y Reparaciones	0.00	4,513.05	0.00	4,513.05
25241	Servicios Comerciales	0.00	3,734.00	0.00	3,734.00

DEPARTAMENTO DE SAN MIGUEL
ALCALDIA MUNICIPAL DE NUEVA GUADALUPE
BALANCE DE COMPROBACIÓN

Del 01 de Enero Al 31 de Diciembre de 2023
En dólares de los Estados Unidos de Norteamérica

Institucional

CODIGO		SALDO INICIAL	DEBE	HABER	SALDO ACUMULADO
25241001	Transportes, Fletes y	0.00	1,545.00	0.00	1,545.00
25241007	Servicios de Alimentación	0.00	2,189.00	0.00	2,189.00
25243	Otros Servicios y Arrendamientos	0.00	58,193.56	0.00	58,193.56
25243001	Atenciones Oficiales	0.00	58,193.56	0.00	58,193.56
25245	Arrendamientos y Derechos	0.00	36,331.00	0.00	36,331.00
25245001	De Bienes Muebles	0.00	36,331.00	0.00	36,331.00
25249	Servicios Técnicos y Profesionales	0.00	2,000.00	0.00	2,000.00
25249099	Consultorías, Estudios e	0.00	2,000.00	0.00	2,000.00
25263	Bienes Inmuebles	104,175.50	0.00	0.00	104,175.50
25263099	Inmuebles Diversos	104,175.50	0.00	0.00	104,175.50
25265	Construcciones, Mejoras y	0.00	41,897.48	0.00	41,897.48
25265001	Viales	0.00	1,333.22	0.00	1,333.22
25265002	De Salud y Saneamiento	0.00	40,564.26	0.00	40,564.26
25273	Maquinaria, Equipo y Mobiliario	19,555.54	11,048.26	0.00	30,603.80
25273002	Equipos Informáticos	2,797.00	0.00	0.00	2,797.00
25273004	Maquinaria y Equipo	15,528.54	11,048.26	0.00	26,576.80
25273099	Bienes Muebles Diversos	1,230.00	0.00	0.00	1,230.00
25290	Depreciación	0.00	3,233.44	0.00	3,233.44
25290001	Depreciación	0.00	3,233.44	0.00	3,233.44
25291	Costos Acumulados de la	3,773,235.93	2,763.33	0.00	3,775,999.26
25291001	Costos Acumulados de la	3,773,235.93	2,763.33	0.00	3,775,999.26
25298	Depreciación Acumulada	0.00	0.00	3,233.44	3,233.44
25298071	Equipos de Transporte, Tracción y	0.00	0.00	2,394.00	2,394.00
25298073	Maquinaria, Equipo y Mobiliario	0.00	0.00	839.44	839.44
25299	Aplicación Inversiones Públicas	3,639,107.93	566,856.05	731,619.92	3,803,871.80
25299001	Aplicación Inversiones Públicas	2,901,805.96	27,826.62	743,457.86	3,617,437.20
25299099	Aplicación A La Inversión Pública	737,301.97	539,029.43	-11,837.94	186,434.60
	SUB TOTAL	946,095.89	3,972,312.41	3,871,863.89	1,046,544.41
4	Obligaciones con Terceros	882,799.60	1,499,232.04	1,426,462.95	810,030.51
41	DEUDA CORRIENTE	13,904.64	1,287,510.91	1,422,065.75	148,459.48
412	DEPOSITOS DE TERCEROS	13,904.64	12,279.38	10,945.86	12,571.12
41251	Depósitos de Retenciones	11,604.74	9,410.61	7,800.71	9,994.84
41251001	Depósitos de Retenciones	1,233.83	0.00	0.00	1,233.83
41251935	Dirección General de Tesorería	10,370.91	9,410.61	7,800.71	8,761.01
41254	Anticipo de Impuesto Retenido	2,299.90	2,868.77	3,145.15	2,576.28
41254935	Anticipo de Impuesto Retenido	2,299.90	2,868.77	3,145.15	2,576.28
413	ACREEDORES MONETARIOS	0.00	1,275,231.53	1,411,119.89	135,888.36
41351	A. M. x Remuneraciones	0.00	523,175.73	589,336.09	66,160.36
41351001	A. M. x Remuneraciones	0.00	425,401.86	477,675.53	52,273.67
41351002	AFP-Confia	0.00	22,714.12	25,250.88	2,536.76
41351003	AFP CRECER	0.00	22,204.48	26,250.51	4,046.03
41351837	Instituto de Previsión Social de la	0.00	1,963.92	2,133.80	169.88
41351893	Instituto Salvadoreño del Seguro	0.00	39,937.05	43,653.17	3,716.12
41351935	Tesoro Público (DGT)	0.00	10,954.30	14,372.20	3,417.90
41354	A. M. x Adquisiciones de Bienes y	0.00	349,668.10	410,750.08	61,081.98
41354001	A. M. x Adquisiciones de Bienes y	0.00	344,126.60	405,208.58	61,081.98
41354935	Tesoro Público (DGT)	0.00	5,541.50	5,541.50	0.00

DEPARTAMENTO DE SAN MIGUEL
ALCALDIA MUNICIPAL DE NUEVA GUADALUPE

BALANCE DE COMPROBACIÓN

Del 01 de Enero Al 31 de Diciembre de 2023

En dólares de los Estados Unidos de Norteamérica

Institucional

CODIGO		SALDO INICIAL	DEBE	HABER	SALDO ACUMULADO
41355	A. M. x Gastos Financieros y Otros	0.00	71,606.62	71,606.71	0.09
41355001	A. M. x Gastos Financieros y Otros	0.00	5,225.12	5,225.21	0.09
41355105	Scotiabank El Salvador S.A.	0.00	14.69	14.69	0.00
41355182	Banco Hipotecario	0.00	6,954.65	6,954.65	0.00
41355243	Primer Banco de los Trabajadores	0.00	59,412.16	59,412.16	0.00
41356	A. M. x Transferencias Corrientes	0.00	9,000.00	15,417.50	6,417.50
41356001	A. M. x Transferencias Corrientes	0.00	9,000.00	15,417.50	6,417.50
41361	A. M. x Inversiones en Activos	0.00	54,760.81	56,989.24	2,228.43
41361001	A. M. x Inversiones en Activos	0.00	21,670.78	21,670.78	0.00
41361383	SOCINUS, S.E.M. DE C.V.	0.00	33,090.03	35,318.46	2,228.43
41371	A. M. x Amortización de	0.00	157,330.72	157,330.72	0.00
41371182	Banco Hipotecario	0.00	98,989.54	98,989.54	0.00
41371243	Primer Banco de los Trabajadores	0.00	58,341.18	58,341.18	0.00
41385	A. M. x Transferencias entre	0.00	26,722.59	26,722.59	0.00
41385001	A. M. x Transferencias entre	0.00	26,722.59	26,722.59	0.00
41389	A. M. x Operaciones de Ejercicios	0.00	82,966.96	82,966.96	0.00
41389001	A. M. x Operaciones de Ejercicios	0.00	81,931.35	81,931.35	0.00
41389893	Instituto Salvadoreño del Seguro	0.00	169.35	169.35	0.00
41389935	Tesoro Público (DGT)	0.00	866.26	866.26	0.00
42	FINANCIAMIENTO DE TERCEROS	868,894.96	211,721.13	4,397.20	661,571.03
422	ENDEUDAMIENTO INTERNO	772,196.15	157,330.72	4,397.20	619,262.63
42211	Empréstitos de Empresas Públicas	143,041.20	98,989.54	0.00	44,051.66
42211182	Banco Hipotecario	140,149.98	98,989.54	0.00	41,160.44
42211255	FIDEMUNI	2,891.22	0.00	0.00	2,891.22
42219	Empréstitos de Empresas	629,154.95	58,341.18	4,397.20	575,210.97
42219243	Primer Banco de los Trabajadores	629,154.95	58,341.18	4,397.20	575,210.97
424	ACREEDORES FINANCIEROS	96,698.81	54,390.41	0.00	42,308.40
42450	Provisiones por Acreedores	0.00	0.00	0.00	0.00
42451	Acreedores Monetarios por Pagar	96,698.81	54,390.41	0.00	42,308.40
42451001	Acreedores Monetarios por Pagar	68,309.23	33,910.74	0.00	34,398.49
42451182	Banco Hipotecario de El Salvador	9,631.29	9,631.29	0.00	0.00
42451243	Primer Banco de los Trab.Soc.	9,812.77	9,812.77	0.00	0.00
42451837	Instituto de Pensiones de la	84.30	0.00	0.00	84.30
42451893	Instituto Salvadoreño del Seguro	3,861.35	169.35	0.00	3,692.00
42451935	Dirección General de Tesorería	3,949.87	866.26	0.00	3,083.61
42451964	Corporación de Municipalidades	1,050.00	0.00	0.00	1,050.00
	SUB TOTAL	882,799.60	1,499,232.04	1,426,462.95	810,030.51
8	OBLIGACIONES PROPIAS	63,296.29	1,932,959.01	2,106,176.62	236,513.90
81	PATRIMONIO ESTATAL	63,296.29	765,611.85	766,223.35	63,907.79
811	PATRIMONIO	63,296.29	765,611.85	766,223.35	63,907.79
81105	Patrimonio Municipalidades	181,321.18	0.00	0.00	181,321.18
81105001	Patrimonio Municipalidades	181,321.18	0.00	0.00	181,321.18
81109	Resultado Ejercicios Anteriores	252,398.28	568,017.51	198,205.84	-117,413.39
81109001	Resultado Ejercicios Anteriores	96,944.06	0.00	0.00	96,944.06
81109002	Resultado del Ejercicio 2003	164,825.37	0.00	0.00	164,825.37
81109003	Resultado del Ejercicio 2004	83,594.85	0.00	0.00	83,594.85
81109004	Resultado del Ejercicio 2005	40,427.84	0.00	0.00	40,427.84

DEPARTAMENTO DE SAN MIGUEL
ALCALDIA MUNICIPAL DE NUEVA GUADALUPE
BALANCE DE COMPROBACIÓN

Del 01 de Enero Al 31 de Diciembre de 2023

En dólares de los Estados Unidos de Norteamérica

Institucional

CODIGO		SALDO INICIAL	DEBE	HABER	SALDO ACUMULADO
81109005	Resultado del Ejercicio 2006	-1,151.54	0.00	0.00	-1,151.54
81109006	Resultado del Ejercicio 2007	-175,971.98	0.00	0.00	-175,971.98
81109007	Resultado del Ejercicio 2008	-183,474.14	0.00	0.00	-183,474.14
81109008	Resultado del Ejercicio 2009	88,493.15	0.00	0.00	88,493.15
81109009	Resultado del Ejercicio 2010	212,621.38	0.00	0.00	212,621.38
81109010	Resultado del Ejercicio 2011	-36,973.25	0.00	0.00	-36,973.25
81109011	Resultado del Ejercicio 2012	-132,438.71	0.00	0.00	-132,438.71
81109012	Resultado del Ejercicio 2013	-197,222.11	0.00	0.00	-197,222.11
81109013	Resultado del Ejercicio Fiscal	-63,273.96	0.00	0.00	-63,273.96
81109999	Resultado Ejercicios Anteriores	355,997.32	568,017.51	198,205.84	-13,814.35
81111	Resultado Ejercicio Corriente	-370,423.17	197,594.34	568,017.51	0.00
81111001	Resultado Ejercicio Corriente	-370,423.17	197,594.34	568,017.51	0.00
83	GASTOS DE GESTION	0.00	1,167,347.16	638.80	1,166,708.36
831	GASTOS DE INVERSIONES	0.00	190,780.66	0.00	190,780.66
83101	Proyectos de Construcción de	0.00	2,394.00	0.00	2,394.00
83101001	Proyectos de Construcción de	0.00	2,394.00	0.00	2,394.00
83169	Proyectos y Programas de	0.00	188,386.66	0.00	188,386.66
83169001	Proyectos y Programas de	0.00	188,386.66	0.00	188,386.66
833	GASTOS EN PERSONAL	0.00	573,460.65	0.00	573,460.65
83301	Remuneraciones Personal	0.00	468,665.56	0.00	468,665.56
83301001	Sueldos	0.00	372,770.10	0.00	372,770.10
83301002	Salarios por Jornal	0.00	80.00	0.00	80.00
83301003	Aguinaldos	0.00	28,995.84	0.00	28,995.84
83301005	Dietas	0.00	65,051.82	0.00	65,051.82
83301007	Beneficios Adicionales	0.00	1,767.80	0.00	1,767.80
83303	Remuneraciones Personal	0.00	2,571.15	0.00	2,571.15
83303002	Salarios por Jornal	0.00	2,571.15	0.00	2,571.15
83307	Contribuciones Patronales a	0.00	32,266.78	0.00	32,266.78
83307001	Por Remuneraciones	0.00	32,266.78	0.00	32,266.78
83309	Contribuciones Patronales a	0.00	36,065.23	0.00	36,065.23
83309001	Por Remuneraciones	0.00	34,798.33	0.00	34,798.33
83309002	Por Remuneraciones Eventuales	0.00	1,266.90	0.00	1,266.90
83311	Gastos de Representación	0.00	22,800.00	0.00	22,800.00
83311001	Por Prestación de Servicios en el	0.00	22,800.00	0.00	22,800.00
83313	Indemnizaciones	0.00	3,580.82	0.00	3,580.82
83313001	Al Personal de Servicios	0.00	3,580.82	0.00	3,580.82
83317	Otras Remuneraciones	0.00	7,511.11	0.00	7,511.11
83317001	Honorarios	0.00	7,511.11	0.00	7,511.11
834	GASTOS EN BIENES DE CONSUMO	0.00	283,965.86	0.00	283,965.86
83401	Productos Alimenticios,	0.00	60.00	0.00	60.00
83401003	Productos Agropecuarios y	0.00	60.00	0.00	60.00
83405	Materiales de Oficina, Productos	0.00	6,251.60	0.00	6,251.60
83405002	Materiales de Oficina	0.00	6,145.20	0.00	6,145.20
83405003	Libros, Textos, Útiles de	0.00	106.40	0.00	106.40
83409	Productos Químicos,	0.00	31,470.41	0.00	31,470.41
83409001	Productos Químicos	0.00	324.00	0.00	324.00
83409002	Productos Farmacéuticos y	0.00	127.00	0.00	127.00
83409003	Combustibles y Lubricantes	0.00	31,019.41	0.00	31,019.41

DEPARTAMENTO DE SAN MIGUEL
ALCALDIA MUNICIPAL DE NUEVA GUADALUPE
BALANCE DE COMPROBACIÓN

Del 01 de Enero Al 31 de Diciembre de 2023

En dólares de los Estados Unidos de Norteamérica

Institucional

CODIGO		SALDO INICIAL	DEBE	HABER	SALDO ACUMULADO
83411	Minerales y Productos Derivados	0.00	49.00	0.00	49.00
83411002	Minerales Metálicos y Productos	0.00	49.00	0.00	49.00
83413	Materiales de Uso o Consumo	0.00	154.15	0.00	154.15
83413004	Materiales Eléctricos	0.00	154.15	0.00	154.15
83415	Bienes de Uso y Consumo Diverso	0.00	8,686.00	0.00	8,686.00
83415001	Herramientas, Repuestos y	0.00	5,835.30	0.00	5,835.30
83415099	Bienes de Uso y Consumo Diverso	0.00	2,850.70	0.00	2,850.70
83417	Servicios Básicos	0.00	193,976.65	0.00	193,976.65
83417001	Servicios de Energía Eléctrica	0.00	167,847.09	0.00	167,847.09
83417003	Servicios de Telecomunicaciones	0.00	14,396.66	0.00	14,396.66
83417005	Alumbrado Público	0.00	11,732.90	0.00	11,732.90
83419	Mantenimiento y Reparación	0.00	11,763.42	0.00	11,763.42
83419001	Mantenimientos y Reparaciones	0.00	3,102.03	0.00	3,102.03
83419002	Mantenimientos y Reparaciones	0.00	8,661.39	0.00	8,661.39
83421	Servicios Comerciales	0.00	4,885.35	0.00	4,885.35
83421001	Transportes, Fletes y	0.00	650.00	0.00	650.00
83421007	Servicios de Alimentación	0.00	3,911.33	0.00	3,911.33
83421010	Impresiones, Publicaciones y	0.00	324.02	0.00	324.02
83423	Otros Servicios y Arrendamientos	0.00	11,898.84	0.00	11,898.84
83423001	Atenciones Oficiales	0.00	11,898.84	0.00	11,898.84
83425	Arrendamientos y Derechos	0.00	50.00	0.00	50.00
83425001	De Bienes Muebles	0.00	50.00	0.00	50.00
83427	Pasajes y Viáticos	0.00	1,413.49	0.00	1,413.49
83427003	Viáticos por Comisión Interna	0.00	1,413.49	0.00	1,413.49
83429	Servicios Técnicos y Profesionales	0.00	7,761.20	0.00	7,761.20
83429003	Servicios Jurídicos	0.00	3,655.95	0.00	3,655.95
83429099	Consultorías, Estudios e	0.00	4,105.25	0.00	4,105.25
83433	Especies Municipales	0.00	5,545.75	0.00	5,545.75
83433001	Especies Municipales Diversas	0.00	5,545.75	0.00	5,545.75
835	GASTOS EN BIENES	0.00	1,643.50	0.00	1,643.50
83507	Equipo y Mobiliario Diversos	0.00	1,643.50	0.00	1,643.50
83507002	Equipos Informáticos	0.00	120.00	0.00	120.00
83507003	Maquinaria y Equipo	0.00	1,523.50	0.00	1,523.50
836	GASTOS FINANCIEROS Y OTROS	0.00	71,606.71	0.00	71,606.71
83601	Primas, Gastos por Seguros y	0.00	5,097.04	0.00	5,097.04
83601001	Primas y Gastos de Seguros de	0.00	3,024.90	0.00	3,024.90
83601002	Primas y Gastos de Seguros de	0.00	886.95	0.00	886.95
83601003	Comisiones y Gastos Bancarios	0.00	1,185.19	0.00	1,185.19
83603	Impuestos, Tasas y Derechos	0.00	142.86	0.00	142.86
83603099	Impuestos, Tasas y Derechos	0.00	142.86	0.00	142.86
83609	Intereses y Comisiones de la	0.00	66,366.81	0.00	66,366.81
83609004	De Empresas Públicas Financieras	0.00	6,954.65	0.00	6,954.65
83609008	De Empresas Privadas Financieras	0.00	59,412.16	0.00	59,412.16
837	GASTOS EN TRANSFERENCIAS	0.00	42,140.09	0.00	42,140.09
83709	Transferencias Corrientes al	0.00	15,417.50	0.00	15,417.50
83709005	Becas	0.00	15,417.50	0.00	15,417.50
83799	Transferencias entre	0.00	26,722.59	0.00	26,722.59
83799001	Transferencias entre	0.00	26,722.59	0.00	26,722.59

DEPARTAMENTO DE SAN MIGUEL
ALCALDIA MUNICIPAL DE NUEVA GUADALUPE
BALANCE DE COMPROBACIÓN
Del 01 de Enero Al 31 de Diciembre de 2023
En dólares de los Estados Unidos de Norteamérica

Institucional

CODIGO		SALDO INICIAL	DEBE	HABER	SALDO ACUMULADO
838	COSTOS DE VENTAS Y CARGOS	0.00	2,074.34	638.80	1,435.54
83815	Depreciación de Bienes de Uso	0.00	2,074.34	638.80	1,435.54
83815001	Depreciación de Bienes de Uso	0.00	2,074.34	638.80	1,435.54
839	GASTOS DE ACTUALIZACIONES Y	0.00	1,675.35	0.00	1,675.35
83955	Ajustes de Ejercicios Anteriores	0.00	1,675.35	0.00	1,675.35
83955001	Ajustes de Ejercicios Anteriores	0.00	1,675.35	0.00	1,675.35
85	INGRESOS DE GESTION	0.00	0.00	1,339,314.47	1,339,314.47
851	INGRESOS TRIBUTARIOS	0.00	0.00	42,915.39	42,915.39
85119	Impuestos Municipales	0.00	0.00	42,915.39	42,915.39
85119001	De Comercio	0.00	0.00	36,565.17	36,565.17
85119002	De Industria	0.00	0.00	4,169.61	4,169.61
85119018	Vialidad	0.00	0.00	2,180.61	2,180.61
855	INGRESOS FINANCIEROS Y OTROS	0.00	0.00	20,884.82	20,884.82
85509	Arrendamiento de Bienes	0.00	0.00	20,884.82	20,884.82
85509001	Arrendamientos de Bienes	0.00	0.00	13,291.82	13,291.82
85509002	Arrendamientos de Bienes	0.00	0.00	7,593.00	7,593.00
856	INGRESOS POR TRANSFERENCIAS	0.00	0.00	710,025.13	710,025.13
85601	Multas e Intereses por Mora	0.00	0.00	19,793.60	19,793.60
85601001	Multas por Mora de Impuestos	0.00	0.00	7,819.81	7,819.81
85601002	Intereses por Mora de Impuestos	0.00	0.00	11,644.76	11,644.76
85601012	Multas por Registro Civil	0.00	0.00	134.03	134.03
85601014	Otras Multas Municipales	0.00	0.00	195.00	195.00
85605	Transferencias Corrientes del	0.00	0.00	664,835.16	664,835.16
85605933	OBLIGACIONES Y	0.00	0.00	415,506.44	415,506.44
85605935	DIRECCION GENERAL DE	0.00	0.00	249,328.72	249,328.72
85699	Transferencias entre	0.00	0.00	25,396.37	25,396.37
85699001	Transferencias entre	0.00	0.00	25,396.37	25,396.37
857	INGRESOS POR	0.00	0.00	53.00	53.00
85705	Transferencias de Capital del	0.00	0.00	53.00	53.00
85705004	De Personas Naturales	0.00	0.00	53.00	53.00
858	INGRESOS POR VENTAS DE	0.00	0.00	489,863.32	489,863.32
85801	Tasas de Servicios Públicos	0.00	0.00	303,981.30	303,981.30
85801005	Por Servicios de Certificación o	0.00	0.00	11,374.72	11,374.72
85801006	Por Expedición de Documentos de	0.00	0.00	938.33	938.33
85801008	Alumbrado Público	0.00	0.00	56,203.62	56,203.62
85801009	Aseo Público	0.00	0.00	58,272.59	58,272.59
85801011	Cementerios Municipales	0.00	0.00	17.27	17.27
85801014	Fiestas	0.00	0.00	28,277.59	28,277.59
85801015	Mercados	0.00	0.00	18,282.12	18,282.12
85801017	Pavimentación	0.00	0.00	19,311.59	19,311.59
85801018	Postes, Torres y Antenas	0.00	0.00	89,992.35	89,992.35
85801019	Rastro y Tiangué	0.00	0.00	21,217.37	21,217.37
85801099	Tasas Diversas	0.00	0.00	93.75	93.75
85803	Derechos	0.00	0.00	30,695.88	30,695.88
85803010	Permisos y Licencias Municipales	0.00	0.00	28,814.37	28,814.37
85803011	Cotejo de Fierros	0.00	0.00	1,881.51	1,881.51
85807	Venta de Servicios Públicos	0.00	0.00	154,064.29	154,064.29
85807001	Servicios Básicos	0.00	0.00	154,064.29	154,064.29

DEPARTAMENTO DE SAN MIGUEL
 ALCALDIA MUNICIPAL DE NUEVA GUADALUPE
 BALANCE DE COMPROBACIÓN
 Del 01 de Enero Al 31 de Diciembre de 2023
 En dólares de los Estados Unidos de Norteamérica

Institucional

CODIGO		SALDO INICIAL	DEBE	HABER	SALDO ACUMULADO
85813	Venta de Bienes Inmuebles	0.00	0.00	1,121.85	1,121.85
85813001	Venta de Terrenos	0.00	0.00	1,121.85	1,121.85
859	INGRESOS POR	0.00	0.00	75,572.81	75,572.81
85909	Ingresos Diversos	0.00	0.00	17,083.64	17,083.64
85909099	Ingresos Diversos	0.00	0.00	17,083.64	17,083.64
85955	Ajustes de Ejercicios Anteriores	0.00	0.00	58,489.17	58,489.17
85955001	Ajustes de Ejercicios Anteriores	0.00	0.00	58,489.17	58,489.17
	SUB TOTAL	63,296.29	1,932,959.01	2,106,176.62	236,513.90
	TOTAL	0.00	7,404,503.46	7,404,503.46	0.00

RECURSOS (2)	=	OBLIGACIONES CON TERCEROS (4)	+	OBLIGACIONES PROPIAS
1,046,544.41		810,030.51		236,513.90

[Handwritten Signature]



SELLO Y FIRMA DE JEFE DE UNIDAD
FINANCIERA

Carlos Espinoza



SELLO Y FIRMA DEL
CONTADOR


DEPARTAMENTO DE SAN MIGUEL
 ALCALDIA MUNICIPAL DE NUEVA GUADALUPE
 ESTADO DE FLUJO DE FONDOS
 Del 01 de Enero Al 31 de Diciembre de 2023
 En dólares de los Estados Unidos de Norteamérica

Institucional

ESTRUCTURA	CORRIENTE	ANTERIOR
DISPONIBILIDADES INICIALES	55,928.61	239,882.97
RESULTADO OPERACIONAL NETO	190,292.50	(52,499.77)
FUENTES OPERACIONALES	1,308,193.31	1,320,124.74
USOS OPERACIONALES	1,117,900.81	1,372,624.51
FINANCIAMIENTO CON TERCEROS NETO	(157,330.72)	(140,331.44)
SERVICIOS DE LA DEUDA	157,330.72	140,331.44
RESULTADO NO OPERACIONAL NETO	(1,333.52)	8,876.85
FUENTES NO OPERACIONALES	276.38	11,500.00
USOS NO OPERACIONALES	1,609.90	2,623.15
DISPONIBILIDADES FINALES	87,556.87	55,928.61



SELLO Y FIRMA DE JEFE DE UNIDAD FINANCIERA



Carlos Espinoza



SELLO Y FIRMA DEL CONTADOR

DEPARTAMENTO DE SAN MIGUEL
ALCALDIA MUNICIPAL DE NUEVA GUADALUPE
VARIACIONES DEL FLUJO DE FONDOS (FUENTES)
Del 01 de Enero Al 31 de Diciembre de 2023
En dólares de los Estados Unidos de Norteamérica

Institucional

FUENTES	CORRIENTE	ANTERIOR
Anticipos a Contratistas	0.00	11,500.00
D. M. x Impuestos Municipales	42,915.39	26,373.21
D. M. x Tasas y Derechos	334,677.18	296,178.69
D. M. x Venta de Bienes y Servicios	154,064.29	126,685.40
D. M. x Ingresos Financieros y Otros	57,762.06	49,468.56
D. M. x Transferencias Corrientes Recibidas	573,473.36	506,037.06
D. M. x Ventas de Activos Fijos	1,121.85	453.10
D. M. x Transferencias de Capital Recibidas	53.00	0.00
D. M. x Transferencias entre Dependencias Institucionales	25,526.51	202,930.29
D. M. x Operaciones de Ejercicios Anteriores	118,599.67	111,998.43
OPERACIONALES	1,308,193.31	1,320,124.74
Anticipo de Impuesto Retenido IVA	276.38	0.00
NO OPERACIONALES	276.38	11,500.00
DISMINUCION NETO DE DISPONIBILIDADES	0.00	183,954.36
TOTAL FUENTES	1,308,469.69	1,515,579.10

DEPARTAMENTO DE SAN MIGUEL
ALCALDIA MUNICIPAL DE NUEVA GUADALUPE
VARIACIONES DEL FLUJO DE FONDOS (USOS)

Del 01 de Enero Al 31 de Diciembre de 2023

En dólares de los Estados Unidos de Norteamérica

Institucional

USOS	CORRIENTE	ANTERIOR
Depósitos de Retenciones Fiscales	1,609.90	2,463.57
Anticipo de Impuesto Retenido IVA	0.00	159.58
A. M. x Remuneraciones	523,175.73	485,404.43
A. M. x Adquisiciones de Bienes y Servicios	349,668.10	463,012.46
A. M. x Gastos Financieros y Otros	71,606.62	84,536.28
A. M. x Transferencias Corrientes Otorgadas	9,000.00	0.00
A. M. x Inversiones en Activos Fijos	54,760.81	87,868.72
A. M. x Amortización de Endeudamiento Público	157,330.72	140,331.44
A. M. x Transferencias entre Dependencias Institucionales	26,722.59	228,830.86
A. M. x Operaciones de Ejercicios Anteriores	82,966.96	22,971.76
OPERACIONALES	1,117,900.81	1,372,624.51
SERVICIOS DE LA DEUDA	157,330.72	140,331.44
AUMENTO NETO DE DISPONIBILIDADES	31,628.26	0.00
TOTAL USOS	1,308,469.69	1,515,579.10
NO OPERACIONALES	1,609.90	2,623.15

DEPARTAMENTO DE SAN MIGUEL
ALCALDIA MUNICIPAL DE NUEVA GUADALUPE
EJECUCIÓN PRESUPUESTARIA DE INGRESOS

Del 01 de Enero Al 31 de Diciembre de 2023

(En dólares de los Estados Unidos de Norteamérica)

Presupuesto Anual
INSTITUCIONAL

Código	Concepto	Presupuesto Modificado	Devengado	Saldo Presupuestario
11	IMPUESTOS	37,057.12	42,915.39	(5,858.27)
118	IMPUESTOS MUNICIPALES	37,057.12	42,915.39	(5,858.27)
11801	DE COMERCIO	30,057.12	36,565.17	(6,508.05)
11802	DE INDUSTRIA	0.00	4,169.61	(4,169.61)
11818	VIALIDAD	2,000.00	2,180.61	(180.61)
11899	IMPUESTOS MUNICIPALES DIVERSOS	5,000.00	0.00	5,000.00
12	TASAS Y DERECHOS	315,868.44	334,677.18	(18,808.74)
121	TASAS	298,683.44	303,981.30	(5,297.86)
12105	POR SERVICIOS DE CERTIFICACION Y	14,300.00	11,374.72	2,925.28
12106	POR EXPEDICION DE DOCUMENTOS	1,300.00	938.33	361.67
12108	ALUMBRADO PUBLICO	55,864.80	56,203.62	(338.82)
12109	ASEO PUBLICO	52,261.20	58,272.59	(6,011.39)
12111	CEMENTERIOS MUNICIPALES	910.00	17.27	892.73
12114	FIESTAS	30,000.00	28,277.59	1,722.41
12115	MERCADOS	2,000.00	18,282.12	(16,282.12)
12117	PAVIMENTACION	22,495.44	19,311.59	3,183.85
12118	POSTES, TORRES Y ANTENAS	81,852.00	89,992.35	(8,140.35)
12119	RASTRO Y TIANGUE	31,200.00	21,217.37	9,982.63
12199	TASAS DIVERSAS	6,500.00	93.75	6,406.25
122	DERECHOS	17,185.00	30,695.88	(13,510.88)
12210	PERMISOS Y LICENCIAS	8,650.00	28,814.37	(20,164.37)
12211	COTEJO DE FIERROS	2,535.00	1,881.51	653.49
12299	DERECHOS DIVERSOS	6,000.00	0.00	6,000.00
14	VENTA DE BIENES Y SERVICIOS	149,063.52	154,064.29	(5,000.77)
142	INGRESOS POR PRESTACION DE	149,063.52	154,064.29	(5,000.77)
14201	SERVICIOS BASICOS	149,063.52	154,064.29	(5,000.77)
15	INGRESOS FINANCIEROS Y OTROS	20,490.00	57,762.06	(37,272.06)
151	RENDIMIENTO DE TITULOS VALORES	130.00	0.00	130.00

DEPARTAMENTO DE SAN MIGUEL
ALCALDIA MUNICIPAL DE NUEVA GUADALUPE
EJECUCIÓN PRESUPUESTARIA DE INGRESOS

Del 01 de Enero Al 31 de Diciembre de 2023

(En dólares de los Estados Unidos de Norteamérica)

Presupuesto Anual
INSTITUCIONAL

Código	Concepto	Presupuesto Modificado	Devengado	Saldo Presupuestario
15199	OTRAS RENTABILIDADES	130.00	0.00	130.00
153	MULTAS E INTERESES POR MORA	11,600.00	19,793.60	(8,193.60)
15301	MULTAS POR MORA DE IMPUESTOS	6,000.00	7,819.81	(1,819.81)
15302	INTERESES POR MORA DE	5,000.00	11,644.76	(6,644.76)
15312	MULTAS POR REGISTRO CIVIL	600.00	134.03	465.97
15314	OTRAS MULTAS MUNICIPALES	0.00	195.00	(195.00)
154	ARRENDAMIENTO DE BIENES	8,760.00	20,884.82	(12,124.82)
15401	ARRENDAMIENTO DE BIENES	0.00	13,291.82	(13,291.82)
15402	ARRENDAMIENTO DE BIENES	8,760.00	7,593.00	1,167.00
157	OTROS INGRESOS NO CLASIFICADOS	0.00	17,083.64	(17,083.64)
15799	INGRESOS DIVERSOS	0.00	17,083.64	(17,083.64)
16	TRANSFERENCIAS CORRIENTES	664,835.18	664,835.16	0.02
162	TRANSFERENCIAS CORRIENTES DEL	664,835.18	664,835.16	0.02
1620701	OBLIGACIONES Y TRANSFERENCIAS	431,506.46	415,506.44	16,000.02
1620703	DIRECCION GENERAL DE TESORERIA	233,328.72	249,328.72	(16,000.00)
21	VENTA DE ACTIVOS FIJOS	200.00	1,121.85	(921.85)
211	VENTA DE BIENES MUEBLES	200.00	0.00	200.00
21199	VENTA DE OTROS BIENES MUEBLES	200.00	0.00	200.00
212	VENTA DE BIENES INMUEBLES	0.00	1,121.85	(1,121.85)
21201	VENTA DE TERRENOS	0.00	1,121.85	(1,121.85)
22	TRANSFERENCIAS DE CAPITAL	0.00	53.00	(53.00)
223	TRANSFERENCIAS DE CAPITAL DEL	0.00	53.00	(53.00)
22304	DE PERSONAS NATURALES	0.00	53.00	(53.00)
32	SALDOS AÑOS ANTERIORES	271,326.55	0.00	271,326.55
321	SALDOS INICIALES DE CAJA Y BANCO	55,915.81	0.00	55,915.81
32102	SALDO INICIAL EN BANCO	55,915.81	0.00	55,915.81
322	CUENTAS POR COBRAR ANOS	215,410.74	0.00	215,410.74
32201	CUENTAS POR COBRAR DE AÑOS	215,410.74	0.00	215,410.74

DEPARTAMENTO DE SAN MIGUEL
ALCALDIA MUNICIPAL DE NUEVA GUADALUPE
EJECUCIÓN PRESUPUESTARIA DE INGRESOS

Del 01 de Enero Al 31 de Diciembre de 2023

(En dólares de los Estados Unidos de Norteamérica)

Presupuesto Anual
INSTITUCIONAL

Totales	1,458,840.81	1,255,428.93	203,411.88
Total Cuenta	1,458,840.81	1,255,428.93	203,411.88
Total Rubro	1,458,840.81	1,255,428.93	203,411.88


SELLO Y FIRMA DE JEFE DE UNIDAD FINANCIERA

Carlos Espinoza


SELLO Y FIRMA DEL CONTADOR

DEPARTAMENTO DE SAN MIGUEL
ALCALDIA MUNICIPAL DE NUEVA GUADALUPE
EJECUCIÓN PRESUPUESTARIA DE EGRESOS

Del 01 de Enero Al 31 de Diciembre de 2023

(En dólares de los Estados Unidos de Norteamérica)

Presupuesto Anual
INSTITUCIONAL

Código	Concepto	Presupuesto Modificado	Devengado	Saldo Presupuestario
51	REMUNERACIONES	645,585.80	589,336.09	56,249.71
511	REMUNERACIONES PERMANENTES	488,917.82	468,698.88	20,218.94
51101	SUELDOS	377,584.64	372,770.10	4,814.54
51102	SALARIOS POR JORNAL	293.32	113.32	180.00
51103	AGUINALDOS	39,368.84	28,995.84	10,373.00
51105	DIETAS	69,651.82	65,051.82	4,600.00
51107	BENEFICIOS ADICIONALES	2,019.20	1,767.80	251.40
512	REMUNERACIONES EVENTUALES	23,325.25	18,413.27	4,911.98
51201	SUELDOS	80.00	0.00	80.00
51202	SALARIOS POR JORNAL	23,245.25	18,413.27	4,831.98
514	CONTRIBUCIONES PATRONALES A	40,211.44	32,266.78	7,944.66
51401	POR REMUNERACIONES	40,211.44	32,266.78	7,944.66
515	CONTRIBUCIONES PATRONALES A	44,820.18	36,065.23	8,754.95
51501	POR REMUNERACIONES	39,752.62	34,798.33	4,954.29
51502	POR REMUNERACIONES	5,067.56	1,266.90	3,800.66
516	GASTOS DE REPRESENTACIÓN	22,800.00	22,800.00	0.00
51601	POR PRESTACION DE SERVICIOS EN	22,800.00	22,800.00	0.00
517	INDEMNIZACIONES	18,000.00	3,580.82	14,419.18
51701	AL PERSONAL DE SERVICIOS	18,000.00	3,580.82	14,419.18
519	REMUNERACIONES DIVERSAS	7,511.11	7,511.11	0.00
51901	HONORARIOS	7,511.11	7,511.11	0.00
54	ADQUISICIONES DE BIENES Y	417,232.52	410,750.08	6,482.44
541	BIENES DE USO Y CONSUMO	74,886.48	73,879.27	1,007.21
54103	PRODUCTOS AGROPECUARIOS Y	60.00	60.00	0.00
54107	PRODUCTOS QUIMICOS	6,020.00	6,020.00	0.00
54108	PRODUCTOS FARMACEUTICOS Y	127.00	127.00	0.00
54110	COMBUSTIBLES Y LUBRICANTES	32,158.29	31,908.29	250.00
54111	MINERALES NO METALICOS Y	1,973.80	1,913.80	60.00

DEPARTAMENTO DE SAN MIGUEL
ALCALDIA MUNICIPAL DE NUEVA GUADALUPE
EJECUCIÓN PRESUPUESTARIA DE EGRESOS

Del 01 de Enero Al 31 de Diciembre de 2023

(En dólares de los Estados Unidos de Norteamérica)

Presupuesto Anual
INSTITUCIONAL

Código	Concepto	Presupuesto Modificado	Devengado	Saldo Presupuestario
54112	MINERALES METALICOS Y	49.00	49.00	0.00
54114	MATERIALES DE OFICINA	6,441.63	6,231.62	210.01
54116	LIBROS, TEXTOS, UTILES DE	106.40	106.40	0.00
54118	HERRAMIENTAS, REPUESTOS Y	11,159.90	11,108.26	51.64
54119	MATERIALES ELECTRICOS	7,629.70	7,629.70	0.00
54121	ESPECIES MUNICIPALES DIVERSAS	5,541.50	5,541.50	0.00
54199	BIENES DE USO Y CONSUMO	3,619.26	3,183.70	435.56
542	SERVICIOS BASICOS	195,578.38	194,326.90	1,251.48
54201	SERVICIOS DE ENERGIA ELECTRICA	168,818.78	168,197.34	621.44
54203	SERVICIOS DE	14,876.70	14,396.66	480.04
54205	ALUMBRADO PUBLICO	11,882.90	11,732.90	150.00
543	SERVICIOS GENERALES Y	135,492.97	131,369.22	4,123.75
54301	MANTENIMIENTOS Y REPARACIONES	3,111.81	3,102.03	9.78
54302	MANTENIMIENTOS Y REPARACIONES	13,483.98	13,174.44	309.54
54304	TRANSPORTES, FLETES Y	2,195.01	2,195.00	0.01
54310	SERVICIOS DE ALIMENTACION	6,410.33	6,100.33	310.00
54313	IMPRESIONES, PUBLICACIONES Y	324.02	324.02	0.00
54314	ATENCIONES OFICIALES	72,964.57	70,092.40	2,872.17
54316	ARRENDAMIENTO DE BIENES	37,003.25	36,381.00	622.25
544	PASAJES Y VIATICOS	1,513.49	1,413.49	100.00
54403	VIATICOS POR COMISION INTERNA	1,513.49	1,413.49	100.00
545	CONSULTORIAS, ESTUDIOS E	9,761.20	9,761.20	0.00
54503	SERVICIOS JURIDICOS	3,655.95	3,655.95	0.00
54599	CONSULTORIAS, ESTUDIOS E	6,105.25	6,105.25	0.00
55	GASTOS FINANCIEROS Y OTROS	95,389.25	71,606.71	23,782.54
553	INTERESES Y COMISIONES DE	90,083.64	66,366.81	23,716.83
55304	DE EMPRESAS PUBLICAS	19,196.02	6,954.65	12,241.37
55308	DE EMPRESAS PRIVADAS	70,887.62	59,412.16	11,475.46

DEPARTAMENTO DE SAN MIGUEL
ALCALDIA MUNICIPAL DE NUEVA GUADALUPE
EJECUCIÓN PRESUPUESTARIA DE EGRESOS

Del 01 de Enero Al 31 de Diciembre de 2023

(En dólares de los Estados Unidos de Norteamérica)

Presupuesto Anual
INSTITUCIONAL

Código	Concepto	Presupuesto Modificado	Devengado	Saldo Presupuestario
555	IMPUESTOS, TASAS Y DERECHOS	142.86	142.86	0.00
55599	IMPUESTOS, TASAS Y DERECHOS	142.86	142.86	0.00
556	SEGUROS, COMISIONES Y GASTOS	5,162.75	5,097.04	65.71
55601	PRIMAS Y GASTOS DE SEGUROS DE	3,024.90	3,024.90	0.00
55602	PRIMAS Y GASTOS DE SEGUROS DE	886.95	886.95	0.00
55603	COMISIONES Y GASTOS BANCARIOS	1,250.90	1,185.19	65.71
56	TRANSFERENCIAS CORRIENTES	15,417.50	15,417.50	0.00
563	TRANSFERENCIAS CORRIENTES AL	15,417.50	15,417.50	0.00
56305	BECAS	15,417.50	15,417.50	0.00
61	INVERSIONES EN ACTIVOS FIJOS	112,713.83	56,989.24	55,724.59
611	BIENES MUEBLES	40,091.76	15,091.76	25,000.00
61102	MAQUINARIAS Y EQUIPOS	14,971.76	14,971.76	0.00
61104	EQUIPOS INFORMÁTICOS	120.00	120.00	0.00
61105	VEHICULOS DE TRANSPORTE	25,000.00	0.00	25,000.00
616	INFRAESTRUCTURA	72,622.07	41,897.48	30,724.59
61601	VIALES	4,856.69	1,333.22	3,523.47
61602	DE SALUD Y SANEAMIENTO	48,865.26	40,564.26	8,301.00
61603	DE EDUCACIÓN Y RECREACION	8,900.12	0.00	8,900.12
61606	ELECTRICAS Y COMUNICACIONES	10,000.00	0.00	10,000.00
71	AMORTIZACION DE ENDEUDAMIENTO	172,501.91	157,330.72	15,171.19
713	AMORTIZACIONES DE EMPRESTITOS	172,501.91	157,330.72	15,171.19
71304	DE EMPRESAS PUBLICAS	108,328.54	98,989.54	9,339.00
71308	DE EMPRESAS PRIVADAS	64,173.37	58,341.18	5,832.19

DEPARTAMENTO DE SAN MIGUEL
ALCALDIA MUNICIPAL DE NUEVA GUADALUPE
EJECUCIÓN PRESUPUESTARIA DE EGRESOS

Del 01 de Enero Al 31 de Diciembre de 2023

(En dólares de los Estados Unidos de Norteamérica)

Presupuesto Anual
INSTITUCIONAL

Totales	1,458,840.81	1,301,430.34	157,410.47
Total Cuenta	1,458,840.81	1,301,430.34	157,410.47
Total Rubro	1,458,840.81	1,301,430.34	157,410.47


SELLO Y FIRMA DE JEFE DE UNIDAD FINANCIERA

Carlos Espinoza


SELLO Y FIRMA DEL CONTADOR

DEPARTAMENTO DE SAN MIGUEL
ALCALDIA MUNICIPAL DE NUEVA GUADALUPE
ECONÓMICO DE EGRESO

Del 01 de Enero Al 31 de Diciembre de 2023
(En dólares de los Estados Unidos de Norteamérica)

INSTITUCIONAL

		944,446.47
GASTOS CORRIENTES		
GASTOS DE CONSUMO O GESTION OPERATIVA		857,422.26
REMUNERACIONES	573,460.65	
BIENES Y SERVICIOS	283,961.61	
GASTOS FINANCIEROS Y OTROS		71,606.71
INTERESES Y COMISIONES DE EMPRESTITOS INTERNOS	66,366.81	
IMPUESTOS, TASAS Y DERECHOS	142.86	
SEGUROS, COMISIONES Y GASTOS BANCARIOS	5,097.04	
TRANSFERENCIAS CORRIENTES		15,417.50
TRANSFERENCIAS CORRIENTES AL SECTOR PRIVADO	15,417.50	
GASTOS DE CAPITAL		
INVERSIONES EN ACTIVOS FIJOS		56,989.24
BIENES MUEBLES	15,091.76	
INFRAESTRUCTURA	41,897.48	
INVERSIONES EN CAPITAL HUMANO		142,663.91
INVERSIONES EN CAPITAL HUMANO	142,663.91	
APLICACIONES FINANCIERAS		
AMORTIZACIONES ENDEUDAMIENTO PÚBLICO		157,330.72
AMORTIZACIONES DE EMPRESTITOS INTERNOS	157,330.72	
	Total de Egreso:	1,301,430.34



 SELLO Y FIRMA DE JEFE DE UNIDAD FINANCIERA, C.A.
Carlos Espinoza


 SELLO Y FIRMA DEL CONTADOR

DEPARTAMENTO DE SAN MIGUEL
ALCALDIA MUNICIPAL DE NUEVA GUADALUPE
ECONÓMICO DE INGRESO

Del 01 de Enero Al 31 de Diciembre de 2023
(En dólares de los Estados Unidos de Norteamérica)

INSTITUCIONAL

INGRESOS CORRIENTES		1,254,254.08
INGRESOS TRIBUTARIOS		42,915.39
IMPUESTOS DIRECTOS	42,915.39	
INGRESOS NO TRIBUTARIOS		334,677.18
TASAS	303,981.30	
DERECHOS	30,695.88	
VENTA DE BIENES Y SERVICIOS	154,064.29	
VENTA DE BIENES Y SERVICIOS		154,064.29
INGRESOS FINANCIEROS Y OTROS		57,762.06
INTERESES POR MORA Y MULTA	19,793.60	
ARRENDAMIENTOS DE BIENES	20,884.82	
OTROS INGRESOS NO CLASIFICADOS	17,083.64	
TRANSFERENCIAS CORRIENTES		664,835.16
TRANSFERENCIAS CORRIENTES DEL SECTOR PUBLICO	664,835.16	
INGRESOS DE CAPITAL		1,174.85
VENTA DE ACTIVOS FIJOS		1,121.85
VENTA DE ACTIVOS FIJOS	1,121.85	
TRANSFERENCIAS DE CAPITAL		53.00
TRANSFERENCIAS DE CAPITAL DEL SECTOR PRIVADO	53.00	
	Total de Ingreso:	1,255,428.93



 SELLO Y FIRMA DE JEFE DE UNIDAD FINANCIERA

Carlos Espinoza


 SELLO Y FIRMA DEL CONTADOR



DEPARTAMENTO DE SAN MIGUEL
ALCALDIA MUNICIPAL DE NUEVA GUADALUPE
ESTADO DE SITUACIÓN FINANCIERA
Al 31 de Diciembre de 2023 -* - Cierre Anual
En dólares de los Estados Unidos de Norteamérica

Institucional

RECURSOS	Corriente	Anterior
FONDOS	87,556.87	55,928.61
DISPONIBILIDADES	87,556.87	55,928.61
Caja General	0.00	800.00
Bancos Comerciales M/D	87,556.87	55,128.61
INVERSIONES FINANCIERAS	264,985.07	230,392.13
DEUDORES FINANCIEROS	264,985.07	230,392.13
Deudores Monetarios por Percibir	264,985.07	230,392.13
INVERSIONES EN EXISTENCIAS	1,709.59	1,713.84
EXISTENCIAS INSTITUCIONALES	1,709.59	1,713.84
Especies Municipales	1,709.59	1,713.84
INVERSIONES EN BIENES DE USO	400,824.73	400,202.27
BIENES DEPRECIABLES	334,526.92	333,904.46
Bienes Inmuebles	113,979.12	113,979.12
Adiciones, Reparaciones y Mejoras de Bienes	7,737.57	7,737.57
Maquinaria y Equipo de Producción	11,000.00	11,000.00
Equipos de Transporte, Tracción y Elevación	30,990.00	30,990.00
Maquinaria, Equipo y Mobiliario Diverso	393,740.73	392,690.73
Depreciación Acumulada	222,920.50	222,492.96
BIENES NO DEPRECIABLES	66,297.81	66,297.81
Bienes Inmuebles	66,297.81	66,297.81
INVERSIONES EN PROYECTOS Y PROGRAMAS	291,468.15	257,859.04
Costos Acumulados de la Inversión	7,980.00	7,980.00
Aplicación a Gastos de Gestión	7,980.00	7,980.00
INVERSIONES EN BIENES DE USO PUBLICO Y DESARROLLO SOCIAL	291,468.15	257,859.04
Bienes Inmuebles	104,175.50	104,175.50
Maquinaria, Equipo y Mobiliario Diverso	30,603.80	19,555.54
Costos Acumulados de la Inversión	3,963,794.09	3,773,235.93
Depreciación Acumulada	3,233.44	0.00
Aplicación Inversiones Públicas	3,803,871.80	3,639,107.93
TOTAL DE RECURSOS	1,046,544.41	946,095.89
OBLIGACIONES CON TERCEROS	Corriente	Anterior
DEUDA CORRIENTE	12,571.12	13,904.64
DEPOSITOS DE TERCEROS	12,571.12	13,904.64
Depósitos de Retenciones Fiscales	9,994.84	11,604.74
Anticipo de Impuesto Retenido IVA	2,576.28	2,299.90
FINANCIAMIENTO DE TERCEROS	797,459.39	868,894.96
ENDEUDAMIENTO INTERNO	619,262.63	772,196.15
Empréstitos de Empresas Públicas Financieras	44,051.66	143,041.20
Empréstitos de Empresas Privadas Financieras	575,210.97	629,154.95
ACREEDORES FINANCIEROS	178,196.76	96,698.81
Acreedores Monetarios por Pagar	178,196.76	96,698.81
TOTAL DE OBLIGACIONES CON TERCEROS	810,030.51	882,799.60
OBLIGACIONES PROPIAS	Corriente	Anterior
PATRIMONIO ESTATAL	236,513.90	63,296.29
PATRIMONIO	236,513.90	63,296.29
Patrimonio Municipalidades	181,321.18	181,321.18
Resultado Ejercicios Anteriores	(117,413.39)	252,398.28
Resultado Ejercicio Corriente	172,606.11	(370,423.17)
TOTAL DE OBLIGACIONES PROPIAS	236,513.90	63,296.29

DEPARTAMENTO DE SAN MIGUEL
ALCALDIA MUNICIPAL DE NUEVA GUADALUPE
ESTADO DE SITUACIÓN FINANCIERA
Al 31 de Diciembre de 2023 -* - Cierre Anual
En dólares de los Estados Unidos de Norteamérica

Institucional



ALCALDIA MUNICIPAL DE
NUEVA GUADALUPE
ALCALDE MUNICIPAL
DEPTO. DE SAN MIGUEL
EL SALVADOR, C.A.

JEFE DE UNIDAD FINANCIERA

Carlos Espinoza



CONTADOR MUNICIPAL