

Institucional

RECURSOS	Parcial	Total
Fondos		175,683.12
Disponibilidades	170,683.12	
Bancos Comerciales M/D	170,683.12	
Banco Comerciales M	170,683.12	
Anticipos de Fondos	5,000.00	
Anticipos a Empleados	5,000.00	
Anticipos a Empleados	5,000.00	
Inversiones Financieras		825,003.77
Deudores Financieros	775,384.24	
Deudores Monetarios por Percibir	775,384.24	
DMP x D.M. x Transferencias Corrientes Recibidas	315,314.72	
DMP x D.M. x Transferencias de Capital Recibidas	460,069.52	
Inversiones Intangibles	49,619.53	
Seguros Pagados por Anticipado	50,913.10	
Primas y Gastos de Seguros de Personas	45,725.00	
Primas y Gastos de Seguros de Bienes	5,188.10	
Derechos de Propiedad Intangible	3,874.50	
Derechos de Propiedad Intelectual	3,874.50	
Amortizaciones Acumuladas	(5,168.07)	
Primas y Gastos de Seguros de Bienes	(237.15)	
Primas y Gastos de Seguros de Personas	(2,089.64)	
Derechos de Propiedad Intelectual	(2,841.28)	
Inversiones en Existencias		35,957.31
Existencias Institucionales	35,957.31	
Productos Alimenticios Agropecuarios y Forestales	180.38	
Productos Alimenticios para Personas	180.38	
Materiales de Oficina, Productos de Papel e Impresos	8,760.36	
Productos de Papel y Cartón	2,400.98	
Materiales de Oficina	1,409.38	
Libros, Textos, Utiles de Enseñanza y Publicaciones	4,950.00	
Productos Químicos, Combustibles y Lubricantes	9,630.70	
Combustibles y Lubricantes	9,630.70	
Materiales de Uso o Consumo	5,731.14	
Materiales Informáticos	5,731.14	
Bienes de Uso y Consumo Diversos	11,654.73	
Bienes de Uso y Consumo Diversos	11,654.73	
Inversiones en Bienes de Uso		148,472.82
Bienes Depreciables	148,472.82	
Equipo de Transporte, Tracción y Elevación	106,224.68	
Vehículos de Transporte	106,224.68	
Maquinaria, Equipo y Mobiliario Diverso	195,414.62	
Mobiliarios	6,802.95	
Maquinarias y Equipos	42,441.97	
Equipos Informáticos	143,936.20	
Bienes Muebles Diversos	2,233.50	

Institucional

RECURSOS	Parcial	Total
Depreciación Acumulada	(153,166.48)	
Equipo de Transporte, Tracción y Elevación	(14,923.53)	
Maquinaria, Equipo y Mobiliario Diverso	(138,242.95)	
Inversiones en Proyectos y Programas		1,001,991.84
Inversiones en Bienes de Uso Público	1,001,991.84	
Maquinaria y Equipos de Producción	5,865.00	
Maquinarias y Equipos de Producción	5,865.00	
Equipos de Transporte, Tracción y Elevación	81,086.00	
Vehículos de Transporte	81,086.00	
Maquinaria, Equipo y Mobiliario Diverso	110,308.17	
Mobiliarios	21,793.43	
Equipos Informáticos	82,025.15	
Maquinarias y Equipos	6,489.59	
Derechos de Propiedad Intangibles	3,812.87	
Derechos de Propiedad Intelectual	3,812.87	
Costos Acumulados de la Inversión	9,714,523.02	
COSTOS ACUMULADOS DE LA INVERSION	9,714,523.02	
Amortizaciones Acumuladas	(3,009.24)	
Amortizaciones Acumuladas	(3,009.24)	
Depreciación Acumulada	(142,549.61)	
Maquinaria y Equipos de Producción	(5,278.51)	
Equipos de Transporte, Tracción y Elevación	(67,665.56)	
Maquinaria, Equipo y Mobiliario Diverso	(69,605.54)	
Aplicación Inversiones Públicas	(8,768,044.37)	
Aplicación Inversiones Públicas	(8,768,044.37)	
TOTAL RECURSOS		2,187,108.86

Institucional

OBLIGACIONES	Parcial	Total
Deuda Corriente		32,599.69
Depósitos de Terceros	32,599.69	
Depósitos Ajenos	8,593.45	
Embargos Judiciales	8,560.48	
Tesoro Público	32.97	
Depósitos Retenciones Fiscales	15,814.84	
Tesoro Público (DGT)	15,814.84	
Anticipo de Impuesto Retenido IVA	8,191.40	
Tesoro Publico (DGT)	8,191.40	
Financiamiento de Terceros		874,000.39
Acreeedores Financieros	874,000.39	
Provisiones por Acreeedores Monetarios	235,069.52	
Provisiones por Acreeedores Monetarios	235,069.52	
Acreeedores Monetarios por Pagar	638,930.87	
Acreeedores Monetarios por Pagar	638,930.87	
Patrimonio Estatal		1,280,508.78
Patrimonio	1,280,508.78	
Patrimonio Instituciones Descentralizadas	438,401.96	
Patrimonio Instituciones Descentralizadas	438,401.96	
Donaciones y Legados Bienes Corporales	1,418.85	
Donaciones y Legados Bienes Corporales	1,418.85	
Resultado Ejercicios Anteriores	844,904.59	
Resultado Ejercicios Anteriores	(286,379.18)	
Resultado Ejercicio 2006	635,003.17	
Resultado Ejercicio 2007	493,492.36	
Resultado Ejercicio 2008	431,639.78	
Resultado Ejercicio 2009	410,346.96	
Resultado Ejercicio 2010	(911,487.16)	
Resultado Ejercicio 2011	69,415.44	
Resultado Ejercicio 2012	867,661.41	
Resultado Ejercicio 2013	(782,779.02)	
Resultados Ejercicio 2014	292,409.97	
Resultado Ejercicio 2015	(374,419.14)	
Resultado Ejercicio Corriente	(4,216.62)	

Institucional

OBLIGACIONES	Parcial	Total
Resultado Ejercicio Corriente	(4,216.62)	
TOTAL OBLIGACIONES		2,187,108.86

F. 
JEFE UFI




F. 
CONTADOR



Institucional

ESTRUCTURA	CORRIENTE	ANTERIOR
DISPONIBILIDADES INICIALES	150,488.58	672,987.09
DISPONIBILIDADES INICIALES	150,488.58	672,987.09
RESULTADO OPERACIONAL NETO	38,159.90	519,971.66
FUENTES OPERACIONALES	4,440,136.92	4,230,140.02
USOS OPERACIONALES	4,401,977.02	4,750,111.68
RESULTADO NO OPERACIONAL NETO	(17,965.36)	2,526.85
FUENTES NO OPERACIONALES	130,372.03	217,846.50
USOS NO OPERACIONALES	148,337.39	220,373.35
DISPONIBILIDAD FINAL	170,683.12	150,488.58

F.



JEFE UFI



F.



CONTADOR



FLUJO DE FONDOS -COMPOSICION-

Del 1 de Enero al 31 de Diciembre (Definitivo) del 2016

(EN DOLARES)

Institucional

FUENTES	CORRIENTE	ANTERIOR
OPERACIONAL	4,440,136.92	4,230,140.02
D.M. x Transferencias Corrientes Recibidas	2,652,239.65	2,618,543.40
D.M. x Transferencias de Capital Recibidas	1,131,700.32	1,278,508.36
D.M. x Operaciones de Ejercicios Anteriores	656,196.95	333,088.26
NO OPERACIONAL	130,372.03	217,846.50
Anticipos a Empleados	5,000.00	5,000.00
Anticipos a Proveedores	16,533.33	0.00
Depósitos Ajenos	18,799.81	1,146.74
Depósitos Retenciones Fiscales	60,869.45	139,607.35
Anticipo de Impuesto Retenido IVA	29,169.44	72,092.41
DISMINUCION NETA DE DISPONIBILIDADES		522,498.51
TOTAL FUENTES -	4,570,508.95	4,970,485.03

USOS	CORRIENTE	ANTERIOR
OPERACIONAL	4,401,977.02	4,750,111.68
A. M. x Remuneraciones	2,026,144.94	2,026,308.85
A.M. x Adquisiciones de Bienes y Servicios	1,602,555.55	1,906,604.48
A.M. x Gastos Financieros y Otros	2,394.56	5,643.66
A.M. x Inversiones en Activos Fijos	53,930.77	39,016.66
A.M. x Operaciones de Ejercicios Anteriores	716,951.20	772,538.03
NO OPERACIONAL	148,337.39	220,373.35
Anticipos a Empleados	5,000.00	5,000.00
Depósitos Ajenos	10,228.20	12,061.60
Depósitos en Garantía	0.00	5,050.67
Depósitos Retenciones Fiscales	86,053.42	134,072.90
Anticipo de Impuesto Retenido IVA	47,055.77	64,188.18
AUMENTO NETO DE DISPONIBILIDADES	20,194.54	0.00
TOTAL USOS -	4,570,508.95	4,970,485.03





Organismo Promotor de Exportaciones e Inversiones de El Salvador (PROESA)
ESTADO DE RENDIMIENTO ECONOMICO Comparativo Anual
Del 1 de Enero al 31 de Diciembre (Preliminar) del 2016
(EN DOLARES)

01/09/2017

Pag. 1 de 3

Institucional

GASTOS DE GESTION	CORRIENTE	ANTERIOR	INGRESOS DE GESTION	CORRIENTE	ANTERIOR
Gastos de Inversiones Públicas	1,592,892.87	1,560,448.30	Ingresos por Transferencias Corrientes Recibidas	2,967,554.37	3,124,746.34
Proyectos Privativos y Uso Público Diversos	1,592,892.87	1,560,448.30	Transferencias Corrientes del Sector Público	2,967,554.37	3,124,746.34
Proyectos Privativos y Uso Público Diversos	1,592,892.87	1,560,448.30	Presidencia de la República	2,967,554.37	3,124,746.34
Gastos en Personal	2,145,010.85	2,177,370.27	Ingresos por Transferencias de Capital Recibidas	1,591,769.84	1,428,483.46
Remuneraciones Personal Eventual	1,951,180.83	1,983,447.93	Transferencias de Capital del Sector Público	1,591,769.84	1,428,483.46
Sueldos	1,703,588.95	1,726,243.99	Presidencia de la República	1,366,769.84	1,428,483.46
Aguinaldos	148,793.00	152,575.79	Fondo especial de los recursos provenientes de la privatizaci	225,000.00	0.00
Beneficios Adicionales	98,798.88	104,628.15	Ingresos por Actualizaciones y Ajustes	18.91	822.93
Contrib. Patronales a Inst. de Seguridad Social Pública	66,245.95	55,705.87	Ajustes de Ejercicios Anteriores	18.91	822.93
Por Remuneraciones Eventuales	66,245.95	55,705.87	Ajustes de Ejercicios Anteriores	18.91	822.93
Contrib. Patronales a Inst de Seguridad Social Privadas	113,744.03	117,269.43	SUB TOTAL INGRESOS	4,559,343.12	4,554,052.73
Por Remuneraciones Eventuales	113,744.03	117,269.43	RESULTADO DEL EJERCICIO	4,216.62	374,419.14
Indemnizaciones	13,840.04	20,947.04	TOTAL DE INGRESOS DE GESTION	4,563,559.74	4,928,471.87
Al Personal de Servicios Eventuales	13,840.04	20,947.04			
Gastos en Bienes de Consumo y Servicios	710,990.32	824,718.04			
Productos Alimenticios, Agropecuarios y Forestales	2,705.61	1,817.14			
Productos Alimenticios para Personas	2,705.61	1,817.14			
Productos Textiles y Vestuarios	4,102.24	3,703.85			
Productos Textiles y Vestuarios	4,102.24	3,703.85			
Materiales de Oficina, Productos de Papel e Impresos	9,300.24	7,908.22			
Productos de Papel y Cartón	7,680.40	5,999.95			
Materiales de Oficina	1,064.84	1,060.02			
Libros, Textos, Útiles de Enseñanza y Publicaciones	555.00	848.25			
Productos de Cuero y Caucho	1,142.01	792.00			
Productos de Cuero y Caucho	16.75	0.00			
Llantas y Neumáticos	1,125.26	792.00			
Productos Químicos, Combustibles y Lubricantes	9,467.86	14,868.68			
Productos Químicos	594.97	6,300.47			
Productos Farmacéuticos y Medicinales	199.59	238.21			
Combustibles y Lubricantes	8,673.30	8,330.00			
Minerales y Productos Derivados	190.39	16,311.64			
Minerales no Metálicos y Productos Derivados	19.95	12,038.74			
Minerales Metálicos y Productos Derivados	170.44	4,272.90			
Materiales de Uso o Consumo	3,791.43	1,540.19			
Materiales Informáticos	1,104.73	1,359.12			
Materiales Eléctricos	2,686.70	181.07			

Institucional

GASTOS DE GESTION	CORRIENTE	ANTERIOR
Bienes de Uso y Consumo Diverso	5,977.40	6,755.78
Herramientas, Repuestos y Accesorios	890.96	828.30
Bienes de Uso y Consumo Diversos	5,086.44	5,927.48
Servicios Básicos	58,299.02	85,391.14
Servicios de Energía Eléctrica	22,858.42	48,277.91
Servicios de Agua	718.52	5,040.00
Servicios de Telecomunicaciones	30,047.81	27,010.65
Servicios de Correos	4,674.27	5,062.58
Mantenimiento y Reparación	25,074.98	59,723.11
Mantenimientos y Reparaciones de Bienes Muebles	18,410.24	20,339.94
Mantenimientos y Reparaciones de Vehículos	6,219.74	16,638.66
Mantenimientos y Reparaciones de Bienes Inmuebles	445.00	22,744.51
Servicios Comerciales	65,005.97	57,972.94
Transportes, Fletes y Almacenamientos	0.00	4,186.00
Servicios de Publicidad	3,955.00	2,531.42
Servicios de Vigilancia	19,323.00	12,475.20
Servicios de Limpiezas y Fumigaciones	11,482.80	14,986.20
Impresiones, Publicaciones y Reproducciones	30,245.17	23,794.12
Otros Servicios y Arrendamientos Diversos	91,277.46	134,765.52
Atenciones Oficiales	37,225.26	24,263.57
Servicios Generales y Arrendamientos Diversos	54,052.20	110,501.95
Arrendamientos y Derechos	216,791.30	230,957.94
De Bienes Muebles	1,141.30	73.45
De Bienes Inmuebles	204,350.00	206,335.92
De Bienes Intangibles	11,300.00	24,548.57
Pasajes y Viáticos	156,489.88	77,144.45
Pasajes al Interior	169.00	995.00
Pasajes al Exterior	53,182.85	30,727.22
Viáticos por Comisión Interna	4,202.00	2,087.00
Viáticos por Comisión Externa	98,936.03	43,335.23
Servicios Técnicos y Profesionales	61,374.53	125,065.44
Servicios de Contabilidad y Auditoría	0.00	8,248.00
Servicios de Capacitación	21,468.03	6,269.00
Desarrollos Informáticos	6,876.50	0.00
Consultorias, Estudios e Investigaciones Diversas	33,030.00	110,548.44
Gastos en Bienes Capitalizables	7,499.38	13,303.01
Maquinaria, Equipo y Mobiliario Diverso	4,979.38	7,702.58

Institucional

GASTOS DE GESTION	CORRIENTE	ANTERIOR
Mobiliarios	1,600.00	1,173.15
Equipos Informáticos	2,194.38	3,509.45
Maquinarias y Equipos	1,185.00	3,019.98
Gastos en Activos Intangibles	2,520.00	5,600.43
Derechos de Propiedad Intelectual	2,520.00	5,600.43
Gastos Financieros y Otros	641.47	1,384.39
Primas y Gastos por Seguros y Comisiones Bancarias	0.00	977.53
Primas y Gastos de Seguros de Personas	0.00	917.07
Primas y Gastos de Seguros de Bienes	0.00	0.00
Comisiones y Gastos Bancarios	0.00	60.46
Impuestos, Tasas y Derechos	641.47	406.86
Impuestos, Tasas y Derechos Diversos	641.47	406.86
Costos de Ventas y Cargos Calculados	87,153.04	102,513.73
Gastos por Descargo de Bienes de Larga Duración	2,334.80	16,425.15
Gastos por Descargo de Bienes de Larga Duración	2,334.80	16,425.15
Amortización de Inversiones Intangibles	55,676.68	57,274.18
Amortización de Inversiones Intangibles	55,676.68	57,274.18
Depreciación de Bienes de Uso	29,141.56	28,814.40
Depreciación de Bienes de Uso	29,141.56	28,814.40
Gastos de Actualizaciones y Ajustes	19,371.81	248,734.13
Ajustes de Ejercicios Anteriores	19,371.81	248,734.13
Ajustes de Ejercicios Anteriores	19,371.81	248,734.13
SUB TOTAL GASTOS	4,563,559.74	4,928,471.87

F. 
 JEFE UFI



F. 
 CONTADOR



ESTADO DE EJECUCION PRESUPUESTARIA DE EGRESOS

Reporte Acumulado Del 1 de Enero al 31 de Diciembre (Definitivo) del 2016

(EN DOLARES)

Institucional

CODIGO	CONCEPTO	CREDITO PRESUPUESTARIO	DEVENGADO	SALDO PRESUPUESTARIO
51	Remuneraciones	2,200,645.00	2,145,010.85	55,634.15
512	Remuneraciones Eventuales	1,999,517.06	1,951,178.58	48,338.48
51201	Sueldos	1,737,038.05	1,703,588.95	33,449.10
51203	Aguinaldos	155,768.00	148,793.00	6,975.00
51207	Beneficios Adicionales	106,711.01	98,796.63	7,914.38
514	Contribuciones Patronales a Inst de Seg Social Públicas	68,749.97	66,248.20	2,501.77
51402	Por Remuneraciones Eventuales	68,749.97	66,248.20	2,501.77
515	Contribuciones Patronales a Inst de Seg Social Privadas	118,537.93	113,744.03	4,793.90
51502	Por Remuneraciones Eventuales	118,537.93	113,744.03	4,793.90
517	Indemnizaciones	13,840.04	13,840.04	0.00
51702	Al Personal de Servicios Eventuales	13,840.04	13,840.04	0.00
54	Adquisiciones de Bienes y Servicios	3,898,926.70	2,305,218.48	1,593,708.22
541	Bienes de Uso y Consumo	47,962.32	43,187.75	4,774.57
54101	Productos Alimenticios para Personas	2,885.99	2,885.99	0.00
54104	Productos Textiles y Vestuarios	4,102.24	4,102.24	0.00
54105	Productos de Papel y Cartón	5,015.43	5,015.43	0.00
54106	Productos de Cuero y Caucho	16.75	16.75	0.00
54107	Productos Químicos	594.97	594.97	0.00
54108	Productos Farmacéuticos y Medicinales	199.59	199.59	0.00
54109	Llantas y Neumáticos	1,125.26	1,125.26	0.00
54110	Combustibles y Lubricantes	10,014.00	10,014.00	0.00
54111	Minerales no Metálicos y Productos Derivados	19.95	19.95	0.00
54112	Minerales Metálicos y Productos Derivados	170.44	170.44	0.00
54114	Materiales de Oficina	1,232.82	1,232.82	0.00
54115	Materiales Informáticos	8,159.24	8,159.24	0.00
54116	Libros , Textos, Utiles de Enseñanza y Publicaciones	555.00	555.00	0.00
54118	Herramientas, Repuestos y Accesorios	890.96	890.96	0.00
54119	Materiales Eléctricos	2,799.30	2,686.70	112.60
54199	Bienes de Uso y Consumo Diversos	10,180.38	5,518.41	4,661.97
542	Servicios Básicos	67,568.10	58,500.79	9,067.31
54201	Servicios de Energía Eléctrica	26,358.42	22,858.42	3,500.00
54202	Servicios de Agua	1,138.52	718.52	420.00
54203	Servicios de Telecomunicaciones	35,310.36	30,249.58	5,060.78
54204	Servicios de Correos	4,760.80	4,674.27	86.53
543	Servicios Generales y Arrendamientos	1,875,450.92	952,788.90	922,662.02
54301	Mantenimientos y Reparaciones de Bienes Muebles	18,653.99	18,410.24	243.75

ESTADO DE EJECUCION PRESUPUESTARIA DE EGRESOS

Reporte Acumulado Del 1 de Enero al 31 de Diciembre (Definitivo) del 2016

(EN DOLARES)

Institucional

CODIGO	CONCEPTO	CREDITO PRESUPUESTARIO	DEVENGADO	SALDO PRESUPUESTARIO
54302	Mantenimientos y Reparaciones de Vehículos	6,813.39	6,219.74	593.65
54303	Mantenimientos y Reparaciones de Bienes Inmuebles	445.00	445.00	0.00
54304	Transportes, Fletes y Almacenamientos	27,364.10	24,285.07	3,079.03
54305	Servicios de Publicidad	818,875.00	55,330.36	763,544.64
54306	Servicios de Vigilancia	19,323.00	19,323.00	0.00
54307	Servicios de Limpiezas y Fumigaciones	11,482.80	11,482.80	0.00
54313	Impresiones, Publicaciones y Reproducciones	187,419.72	116,694.19	70,725.53
54314	Atenciones Oficiales	193,126.76	180,330.82	12,795.94
54316	Arrendamiento de Bienes Muebles	1,141.30	1,141.30	0.00
54317	Arrendamiento de Bienes Inmuebles	204,350.00	204,350.00	0.00
54318	Arrendamiento por el uso de Bienes Intangibles	129,211.69	95,158.68	34,053.01
54399	Servicios Generales y Arrendamientos Diversos	257,244.17	219,617.70	37,626.47
544	Pasajes y Viáticos	304,592.83	240,595.23	63,997.60
54401	Pasajes al Interior	169.00	169.00	0.00
54402	Pasajes al Exterior	117,117.98	90,394.84	26,723.14
54403	Viáticos por Comisión Interna	4,586.00	4,202.00	384.00
54404	Viáticos por Comisión Externa	182,719.85	145,829.39	36,890.46
545	Consultorías, Estudios e Investigaciones	1,603,352.53	1,010,145.81	593,206.72
54504	Servicios de Contabilidad y Auditoría	5,000.00	0.00	5,000.00
54505	Servicios de Capacitación	171,548.92	161,881.78	9,667.14
54507	Desarrollos Informáticos	6,876.50	6,876.50	0.00
54599	Consultorías, Estudios e Investigaciones Diversas	1,419,927.11	841,387.53	578,539.58
55	Gastos Financieros y Otros	59,403.30	53,736.11	5,667.19
555	Impuestos, Tasas y Derechos	676.08	676.08	0.00
55599	Impuestos, Tasas y Derechos Diversos	676.08	676.08	0.00
556	Seguros, Comisiones y Gastos Bancarios	58,727.22	53,060.03	5,667.19
55601	Primas y Gastos de Seguros de Personas	52,207.84	46,592.76	5,615.08
55602	Primas y Gastos de Seguros de Bienes	6,519.38	6,467.27	52.11
61	Inversiones en Activos Fijos	59,260.00	55,060.77	4,199.23
611	Bienes Muebles	49,541.25	48,666.27	874.98
61101	Mobiliarios	1,610.00	1,600.00	10.00
61102	Maquinarias y Equipos	15,196.26	14,401.28	794.98
61104	Equipos Informáticos	10,220.54	10,150.54	70.00
61105	Vehículos de Transporte	22,514.45	22,514.45	0.00
614	Intangibles	9,718.75	6,394.50	3,324.25

ESTADO DE EJECUCION PRESUPUESTARIA DE EGRESOS

Reporte Acumulado Del 1 de Enero al 31 de Diciembre (Definitivo) del 2016
(EN DOLARES)

Institucional

CODIGO	CONCEPTO	CREDITO PRESUPUESTARIO	DEVENGADO	SALDO PRESUPUESTARIO
61403	Derechos de Propiedad Intelectual	9,718.75	6,394.50	3,324.25
Total Rubro		6,218,235.00	4,559,026.21	1,659,208.79
Total Cuenta		6,218,235.00	4,559,026.21	1,659,208.79
Total Especifico		6,218,235.00	4,559,026.21	1,659,208.79

F.

JEFE UFI



F.


CONTADOR




ESTADO DE EJECUCION PRESUPUESTARIA DE INGRESOS
Reporte Acumulado Del 1 de Enero al 31 de Diciembre (Definitivo) del 2016
(EN DOLARES)

Institucional
 Unidad Financiera : 01 Unidad Financiera Institucional

CODIGO	CONCEPTO	PRESUPUESTO	DEVENGADO	SALDO PRESUPUESTARIO
16	TRANSFERENCIAS CORRIENTES	3,150,990.00	2,967,554.37	183,435.63
162	Transferencias Corrientes del Sector Público	3,150,990.00	2,967,554.37	183,435.63
1620500	Presidencia de la República	3,150,990.00	2,967,554.37	183,435.63
22	TRANSFERENCIAS DE CAPITAL	3,067,245.00	1,591,769.84	1,475,475.16
222	Transferencias de Capital del Sector Público	3,067,245.00	1,591,769.84	1,475,475.16
2220500	Presidencia de la República	2,842,245.00	1,366,769.84	1,475,475.16
2220506	Fondo Especial de los Recursos Provenientes de la Privatización de ANTEL	225,000.00	225,000.00	0.00
Total Rubro		6,218,235.00	4,559,324.21	1,658,910.79
Total Cuenta		6,218,235.00	4,559,324.21	1,658,910.79
Total Especifico		6,218,235.00	4,559,324.21	1,658,910.79

F. 
 JEFE UFI



F. 
 CONTADOR



