



Organismo Promotor de Exportaciones e Inversiones de El Salvador (PROESA)
ESTADO DE SITUACION FINANCIERA
al 31 de Julio del 2017
(EN DOLARES)

01/09/2017

Pag. 1 de 5

Institucional

RECURSOS	Parcial	Total
Fondos		332,606.06
Disponibilidades	88,199.68	
Bancos Comerciales M/D	88,199.68	
Banco Comerciales M	88,199.68	
Anticipos de Fondos	5,000.00	
Anticipos a Empleados	5,000.00	
Anticipos a Empleados	5,000.00	
Deudores Monetarios	239,406.38	
D.M. x Transferencias Corrientes Recibidas	196,992.42	
Presidencia de la República	196,992.42	
D.M. x Transferencias de Capital Recibidas	42,413.96	
Presidencia de la República	42,413.96	
Inversiones Financieras		61,019.37
Deudores Financieros	40,700.00	
Deudores Monetarios por Percibir	40,700.00	
DMP x D.M. x Transferencias de Capital Recibidas	40,700.00	
Inversiones Intangibles	20,319.37	
Seguros Pagados por Anticipado	52,617.14	
Primas y Gastos de Seguros de Personas	46,504.55	
Primas y Gastos de Seguros de Bienes	6,112.59	
Derechos de Propiedad Intangible	1,139.88	
Derechos de Propiedad Intelectual	1,139.88	
Amortizaciones Acumuladas	(33,437.65)	
Primas y Gastos de Seguros de Bienes	(3,727.44)	
Primas y Gastos de Seguros de Personas	(29,187.80)	
Derechos de Propiedad Intelectual	(522.41)	
Inversiones en Existencias		16,012.53
Existencias Institucionales	16,012.53	
Productos Alimenticios Agropecuarios y Forestales	120.00	
Productos Alimenticios para Personas	120.00	
Materiales de Oficina, Productos de Papel e Impresos	6,463.41	
Productos de Papel y Cartón	1,665.46	
Materiales de Oficina	1,427.00	
Libros, Textos, Utiles de Enseñanza y Publicaciones	3,370.95	
Productos Químicos, Combustibles y Lubricantes	2,385.22	
Combustibles y Lubricantes	2,385.22	
Materiales de Uso o Consumo	5,106.13	
Materiales Informáticos	5,106.13	
Bienes de Uso y Consumo Diversos	1,937.77	
Bienes de Uso y Consumo Diversos	1,937.77	
Inversiones en Bienes de Uso		165,279.53
Bienes Depreciables	165,279.53	
Equipo de Transporte, Tracción y Elevación	142,108.46	
Vehículos de Transporte	142,108.46	
Maquinaria, Equipo y Mobiliario Diverso	176,718.13	

Institucional

RECURSOS	Parcial	Total
Mobiliarios	6,802.95	
Maquinarias y Equipos	41,348.03	
Equipos Informáticos	127,041.65	
Bienes Muebles Diversos	1,525.50	
Depreciación Acumulada	(153,547.06)	
Equipo de Transporte, Tracción y Elevación	(24,167.91)	
Maquinaria, Equipo y Mobiliario Diverso	(129,379.15)	
Inversiones en Proyectos y Programas		60,148.65
Inversiones en Bienes de Uso Público	60,148.65	
Materiales de Uso o Consumo	351.37	
Materiales Informáticos	351.37	
Bienes de Uso y Consumo Diversos	1,328.69	
Bienes de Uso y Consumo Diversos	1,328.69	
Servicios Básicos	407.16	
Servicios de Correos	407.16	
Servicios Comerciales	130,273.17	
Transportes, Fletes y Almacenamientos	10,458.15	
Servicios de Publicidad	29,770.00	
Impresiones, Publicaciones y Reproducciones	90,045.02	
Otros Servicios y Arrendamientos	276,131.52	
Atenciones Oficiales	139,970.43	
Servicios Generales y Arrendamientos Diversos	136,161.09	
Arrendamientos y Derechos	113,838.95	
De Bienes Intangibles	113,838.95	
Pasajes y Viáticos	94,097.84	
Pasajes al Exterior	82,591.31	
Viáticos por Comisión Externa	11,506.53	
Servicios Técnicos y Profesionales	453,884.69	
Servicios de Capacitación	32,251.00	
Desarrollos Informáticos	2,130.05	
Consultorías, Estudios e Investigaciones Diversas	419,503.64	
Maquinaria, Equipo y Mobiliario Diverso	89,621.75	
Mobiliarios	5,684.15	
Equipos Informáticos	69,291.54	
Maquinarias y Equipos	14,646.06	
Derechos de Propiedad Intangibles	4,372.92	
Derechos de Propiedad Intelectual	4,372.92	
Amortización de Inversiones Intangibles	711.19	
Amortización de Inversiones Intangibles	711.19	
Depreciación	5,792.53	
Depreciación	5,792.53	
Costos Acumulados de la Inversión	3,612,006.73	
COSTOS ACUMULADOS DE LA INVERSION	3,612,006.73	
Amortizaciones Acumuladas	(3,070.43)	
Amortizaciones Acumuladas	(3,070.43)	



Institucional

RECURSOS	Parcial	Total
Depreciación Acumulada	(24,822.08)	
Maquinaria, Equipo y Mobiliario Diverso	(24,822.08)	
Aplicación Inversiones Públicas	(4,694,777.35)	
Aplicación Inversiones Públicas	(4,694,777.35)	
TOTAL RECURSOS		635,066.14



Organismo Promotor de Exportaciones e Inversiones de El Salvador (PROESA)
ESTADO DE SITUACION FINANCIERA
al 31 de Julio del 2017
(EN DOLARES)

01/09/2017

Pag. 4 de 5

Institucional

OBLIGACIONES	Parcial	Total
Deuda Corriente		283,457.50
Depósitos de Terceros	13,192.72	
Depósitos Ajenos	8,583.59	
Embargos Judiciales	8,560.48	
Tesoro Público	23.11	
Depósitos Retenciones Fiscales	2,347.36	
Tesoro Público (DGT)	2,347.36	
Anticipo de Impuesto Retenido IVA	2,261.77	
Tesoro Publico (DGT)	2,261.77	
Acreeedores Monetarios	270,264.78	
A. M. x Remuneraciones	96,217.31	
Remuneraciones	18,716.47	
Instituto de Previsión Social de la Fuerza Armada (IPSFA)	72.00	
Instituto Salvadoreño de Formación Profesional (INSAFORP)	668.58	
Instituto Salvadoreño del Seguro Social (ISSS)	7,020.08	
Tesoro Público (DGT)	69,740.18	
A.M. x Adquisiciones de Bienes y Servicios	139,696.94	
Adquisiciones de Bienes y Servicios	133,414.84	
Tesoro Público (DGT)	6,282.10	
A.M. x Inversiones en Activos Fijos	34,350.53	
Inversiones en Activos Fijos	34,326.86	
Tesoro Público (DGT)	23.67	
Financiamiento de Terceros		44,000.00
Acreeedores Financieros	44,000.00	
Provisiones por Acreeedores Monetarios	40,000.00	
Provisiones por Acreeedores Monetarios	40,000.00	
Acreeedores Monetarios por Pagar	4,000.00	
Acreeedores Monetarios por Pagar	4,000.00	
Patrimonio Estatal		314,403.75
Patrimonio	314,403.75	
Donaciones y Legados Bienes Corporales	1,418.85	
Donaciones y Legados Bienes Corporales	1,418.85	
Resultado Ejercicios Anteriores	312,984.90	
Resultado Ejercicios Anteriores	(99,119.00)	
Resultado Ejercicio 2006	251,311.51	
Resultado Ejercicio 2007	180,628.71	
Resultado Ejercicio 2008	(848,252.12)	
Resultado Ejercicio 2009	8,157.81	
Resultado Ejercicio 2010	625,382.95	
Resultado Ejercicio 2011	96,723.48	
Resultado Ejercicio 2012	(66,646.58)	
Resultado Ejercicio 2013	44,116.16	
Resultados Ejercicio 2014	286,696.18	
Resultado Ejercicio 2015	(168,024.90)	
Resultados Ejercicio 2016	2,010.70	

Institucional

OBLIGACIONES	Parcial	Total
RESULTADO DEL EJERCICIO	(6,795.11)	(6,795.11)
TOTAL OBLIGACIONES		635,066.14

F. 
 JEFE UFI



F. 
 CONTADOR





Organismo Promotor de Exportaciones e Inversiones de El Salvador (PROESA)
ESTADO DE FLUJO DE FONDOS
Del 1 de Enero al 31 de Julio del 2017
(EN DOLARES)

Institucional

ESTRUCTURA	CORRIENTE	ANTERIOR
DISPONIBILIDADES INICIALES	170,683.12	150,488.58
DISPONIBILIDADES INICIALES	170,683.12	150,488.58
RESULTADO OPERACIONAL NETO	(63,076.47)	18,503.89
FUENTES OPERACIONALES	3,235,938.61	2,245,821.76
USOS OPERACIONALES	3,299,015.08	2,264,325.65
RESULTADO NO OPERACIONAL NETO	(19,406.97)	41,230.08
FUENTES NO OPERACIONALES	240,838.02	63,297.80
USOS NO OPERACIONALES	260,244.99	104,527.88
DISPONIBILIDAD FINAL	88,199.68	90,754.61

F. 
JEFE UFI



F. 
CONTADOR



FLUJO DE FONDOS -COMPOSICION-
Del 1 de Enero al 31 de Julio del 2017
(EN DOLARES)

Institucional

FUENTES	CORRIENTE	ANTERIOR	USOS	CORRIENTE	ANTERIOR
OPERACIONAL	3,235,938.61	2,245,821.76	OPERACIONAL	3,299,015.08	2,264,325.65
D.M. x Transferencias Corrientes Recibidas	1,436,635.87	1,254,690.54	A. M. x Remuneraciones	1,085,213.79	1,084,056.72
D.M. x Transferencias de Capital Recibidas	1,064,618.50	396,833.02	A.M. x Adquisiciones de Bienes y Servicios	1,337,906.60	554,966.63
D.M. x Operaciones de Ejercicios Anteriores	734,684.24	594,298.20	A.M. x Gastos Financieros y Otros	2,804.04	1,379.33
NO OPERACIONAL	240,838.02	63,297.80	A.M. x Inversiones en Activos Fijos	43,790.26	9,464.15
Anticipos a Empleados	5,000.00	5,000.00	A.M. x Operaciones de Ejercicios Anteriores	829,300.39	614,458.82
Anticipos a Proveedores	0.00	16,533.33	NO OPERACIONAL	260,244.99	104,527.88
Depósitos Ajenos	253.82	135.63	Anticipos a Empleados	5,000.00	5,000.00
Depósitos Retenciones Fiscales	143,401.78	25,318.66	Depósitos Ajenos	263.68	145.45
Anticipo de Impuesto Retenido IVA	92,182.42	16,310.18	Depósitos Retenciones Fiscales	156,869.26	61,545.33
			Anticipo de Impuesto Retenido IVA	98,112.05	37,837.10
DISMINUCION NETA DE DISPONIBILIDADES	82,483.44	59,733.97	- TOTAL USOS -	3,559,260.07	2,368,853.53
- TOTAL FUENTES -	3,559,260.07	2,368,853.53			





Organismo Promotor de Exportaciones e Inversiones de El Salvador (PROESA)
ESTADO DE RENDIMIENTO ECONOMICO Comparativo Anual
 Del 1 de Enero al 31 de Julio del 2017
 (EN DOLARES)

01/09/2017

Pag. 1 de 3

Institucional


GASTOS DE GESTION	CORRIENTE	ANTERIOR	INGRESOS DE GESTION	CORRIENTE	ANTERIOR
Gastos de Inversiones Públicas	1,082,770.62	418,401.25	Ingresos por Transferencias Corrientes Recibidas	1,633,628.29	1,573,152.58
Proyectos Privativos y Uso Público Diversos	1,082,770.62	418,401.25	Transferencias Corrientes del Sector Público	1,633,628.29	1,573,152.58
Proyectos Privativos y Uso Público Diversos	1,082,770.62	418,401.25	Presidencia de la República	1,633,628.29	1,573,152.58
Gastos en Personal	1,181,431.10	1,183,543.78	Ingresos por Transferencias de Capital Recibidas	1,107,032.46	415,253.67
Remuneraciones Personal Eventual	1,065,672.44	1,066,512.43	Transferencias de Capital del Sector Público	1,107,032.46	415,253.67
Sueldos	993,973.33	994,829.84	Presidencia de la República	882,032.46	415,253.67
Aguinaldos	3,459.63	4,242.90	Fondo especial de los recursos provenientes de la privatizaci	225,000.00	0.00
Beneficios Adicionales	68,239.48	67,439.69	Ingresos por Actualizaciones y Ajustes	700.00	0.00
Contrib. Patronales a Inst. de Seguridad Social Pública	39,452.73	38,731.79	Ajustes de Ejercicios Anteriores	700.00	0.00
Por Remuneraciones Eventuales	39,452.73	38,731.79	Ajustes de Ejercicios Anteriores	700.00	0.00
Contrib. Patronales a Inst de Seguridad Social Privadas	65,575.82	67,499.22	SUB TOTAL INGRESOS	2,741,360.75	1,988,406.25
Por Remuneraciones Eventuales	65,575.82	67,499.22	RESULTADO DEL EJERCICIO	6,795.11	23,856.60
Indemnizaciones	10,730.11	10,800.34	TOTAL DE INGRESOS DE GESTION	2,748,155.86	2,012,262.85
Al Personal de Servicios Eventuales	10,730.11	10,800.34			
Gastos en Bienes de Consumo y Servicios	427,234.93	355,143.13			
Productos Alimenticios, Agropecuarios y Forestales	866.08	1,736.20			
Productos Alimenticios para Personas	866.08	1,736.20			
Productos Textiles y Vestuarios	3,508.30	2,985.00			
Productos Textiles y Vestuarios	3,508.30	2,985.00			
Materiales de Oficina, Productos de Papel e Impresos	6,564.98	5,774.10			
Productos de Papel y Cartón	3,797.96	4,586.86			
Materiales de Oficina	597.97	632.24			
Libros, Textos, Útiles de Enseñanza y Publicaciones	2,169.05	555.00			
Productos de Cuero y Caucho	0.00	1,142.01			
Productos de Cuero y Caucho	0.00	16.75			
Llantas y Neumáticos	0.00	1,125.26			
Productos Químicos, Combustibles y Lubricantes	7,370.72	5,727.05			
Productos Químicos	25.24	587.46			
Productos Farmacéuticos y Medicinales	100.00	199.59			
Combustibles y Lubricantes	7,245.48	4,940.00			
Minerales y Productos Derivados	1.30	170.44			
Minerales Metálicos y Productos Derivados	1.30	170.44			
Materiales de Uso o Consumo	2,119.17	1,988.39			
Materiales Informáticos	1,264.09	621.29			
Materiales Eléctricos	855.08	1,367.10			
Bienes de Uso y Consumo Diverso	14,477.12	3,985.03			

Institucional

GASTOS DE GESTION	CORRIENTE	ANTERIOR
Herramientas, Repuestos y Accesorios	145.70	172.96
Bienes de Uso y Consumo Diversos	14,331.42	3,812.07
Servicios Básicos	28,946.60	31,616.13
Servicios de Energía Eléctrica	15,073.11	15,996.90
Servicios de Agua	352.50	301.77
Servicios de Telecomunicaciones	13,072.79	15,317.46
Servicios de Correos	448.20	0.00
Mantenimiento y Reparación	15,329.26	13,475.19
Mantenimientos y Reparaciones de Bienes Muebles	8,449.74	10,098.99
Mantenimientos y Reparaciones de Vehículos	6,879.52	2,931.20
Mantenimientos y Reparaciones de Bienes Inmuebles	0.00	445.00
Servicios Comerciales	79,200.46	27,514.32
Servicios de Publicidad	50,449.25	3,955.00
Servicios de Vigilancia	10,271.70	9,661.50
Servicios de Limpiezas y Fumigaciones	5,471.40	5,761.40
Servicios de Laboratorios	18.00	0.00
Impresiones, Publicaciones y Reproducciones	12,990.11	8,136.42
Otros Servicios y Arrendamientos Diversos	48,204.27	37,011.63
Atenciones Oficiales	13,348.30	8,522.52
Servicios Generales y Arrendamientos Diversos	34,855.97	28,489.11
Arrendamientos y Derechos	126,021.73	123,763.16
De Bienes Inmuebles	121,023.00	119,600.00
De Bienes Intangibles	4,998.73	4,163.16
Pasajes y Viáticos	73,577.04	69,988.00
Pasajes al Interior	126.00	57.00
Pasajes al Exterior	34,880.94	21,145.17
Viáticos por Comisión Interna	2,505.00	2,229.00
Viáticos por Comisión Externa	36,065.10	46,556.83
Servicios Técnicos y Profesionales	21,047.90	28,266.48
Servicios de Contabilidad y Auditoría	3,504.00	0.00
Servicios de Capacitación	1,163.90	836.48
Consultorías, Estudios e Investigaciones Diversas	16,380.00	27,430.00
Gastos en Bienes Capitalizables	2,398.06	4,178.13
Maquinaria, Equipo y Mobiliario Diverso	1,279.99	3,708.13
Mobiliarios	1,003.00	1,600.00
Equipos Informáticos	0.00	923.13
Maquinarias y Equipos	276.99	1,185.00

Institucional

GASTOS DE GESTION	CORRIENTE	ANTERIOR
Gastos en Activos Intangibles	1,118.07	470.00
Derechos de Propiedad Intelectual	1,118.07	470.00
Gastos Financieros y Otros	1,100.00	0.00
Primas y Gastos por Seguros y Comisiones Bancarias	0.00	0.00
Primas y Gastos de Seguros de Personas	0.00	0.00
Primas y Gastos de Seguros de Bienes	0.00	0.00
Impuestos, Tasas y Derechos	1,100.00	0.00
Impuestos, Tasas y Derechos Diversos	1,100.00	0.00
Costos de Ventas y Cargos Calculados	53,221.15	50,996.56
Gastos por Descargo de Bienes de Larga Duración	2,069.63	2,334.80
Gastos por Descargo de Bienes de Larga Duración	2,069.63	2,334.80
Amortización de Inversiones Intangibles	32,144.08	31,656.41
Amortización de Inversiones Intangibles	32,144.08	31,656.41
Depreciación de Bienes de Uso	19,007.44	17,005.35
Depreciación de Bienes de Uso	19,007.44	17,005.35
SUB TOTAL GASTOS	2,748,155.86	2,012,262.85

F. 
 JEFE UFI



F. 
 CONTADOR



CONTADOR INSTITUCIONAL
 PROESA
 ORGANISMO PROMOTOR DE EXPORTACIONES E INVERSIONES DE EL SALVADOR

ORGANISMO PROMOTOR DE EXPORTACIONES E INVERSIONES DE EL SALVADOR (PROESA)

ESTADO DE EJECUCION PRESUPUESTARIA DE EGRESOS

**Reporte Acumulado Del 1 de Enero al 31 de Julio del 2017
(EN DOLARES)**

Institucional

CODIGO	CONCEPTO	CREDITO PRESUPUESTARIO	DEVENGADO	SALDO PRESUPUESTARIO
51	Remuneraciones	2,235,500.00	1,181,431.10	1,054,068.90
512	Remuneraciones Eventuales	2,023,118.30	1,065,672.44	957,445.86
51201	Sueldos	1,767,875.76	993,973.33	773,902.43
51203	Aguinaldos	152,184.63	3,459.63	148,725.00
51207	Beneficios Adicionales	103,057.91	68,239.48	34,818.43
514	Contribuciones Patronales a Inst de Seg Social Públicas	76,391.17	39,452.73	36,938.44
51402	Por Remuneraciones Eventuales	76,391.17	39,452.73	36,938.44
515	Contribuciones Patronales a Inst de Seg Social Privadas	125,260.42	65,575.82	59,684.60
51502	Por Remuneraciones Eventuales	125,260.42	65,575.82	59,684.60
517	Indemnizaciones	10,730.11	10,730.11	0.00
51702	Al Personal de Servicios Eventuales	10,730.11	10,730.11	0.00
54	Adquisiciones de Bienes y Servicios	4,059,875.74	1,477,603.54	2,582,272.20
541	Bienes de Uso y Consumo	32,374.00	16,642.95	15,731.05
54101	Productos Alimenticios para Personas	2,487.89	805.70	1,682.19
54104	Productos Textiles y Vestuarios	3,686.35	3,508.30	178.05
54105	Productos de Papel y Cartón	5,384.63	3,062.44	2,322.19
54107	Productos Químicos	279.24	25.24	254.00
54108	Productos Farmacéuticos y Medicinales	100.00	100.00	0.00
54109	Llantas y Neumáticos	410.00	0.00	410.00
54110	Combustibles y Lubricantes	6.10	0.00	6.10
54112	Minerales Metálicos y Productos Derivados	1.30	1.30	0.00
54114	Materiales de Oficina	615.59	615.59	0.00
54115	Materiales Informáticos	7,572.05	990.45	6,581.60
54116	Libros , Textos, Utiles de Enseñanza y Publicaciones	590.00	590.00	0.00
54118	Herramientas, Repuestos y Accesorios	145.70	145.70	0.00
54119	Materiales Eléctricos	935.61	855.08	80.53
54199	Bienes de Uso y Consumo Diversos	10,159.54	5,943.15	4,216.39
542	Servicios Básicos	66,753.32	29,353.76	37,399.56
54201	Servicios de Energía Eléctrica	22,534.97	15,073.11	7,461.86
54202	Servicios de Agua	1,278.87	352.50	926.37
54203	Servicios de Telecomunicaciones	32,391.28	13,072.79	19,318.49
54204	Servicios de Correos	10,548.20	855.36	9,692.84
543	Servicios Generales y Arrendamientos	2,597,182.80	788,999.36	1,808,183.44
54301	Mantenimientos y Reparaciones de Bienes Muebles	16,589.64	8,449.74	8,139.90
54302	Mantenimientos y Reparaciones de Vehículos	7,608.65	6,879.52	729.13
54303	Mantenimientos y Reparaciones de Bienes Inmuebles	475.00	0.00	475.00

**ORGANISMO PROMOTOR DE EXPORTACIONES E INVERSIONES DE EL SALVADOR (PROESA)**

01/09/2017

Pag. 2 de 3


ESTADO DE EJECUCION PRESUPUESTARIA DE EGRESOS
Reporte Acumulado Del 1 de Enero al 31 de Julio del 2017
(EN DOLARES)**Institucional**

CODIGO	CONCEPTO	CREDITO PRESUPUESTARIO	DEVENGADO	SALDO PRESUPUESTARIO
54304	Transportes, Fletes y Almacenamientos	10,539.95	10,458.15	81.80
54305	Servicios de Publicidad	1,547,610.01	80,219.25	1,467,390.76
54306	Servicios de Vigilancia	20,848.50	10,271.70	10,576.80
54307	Servicios de Limpiezas y Fumigaciones	10,942.80	5,471.40	5,471.40
54309	Servicios de Laboratorios	18.00	18.00	0.00
54313	Impresiones, Publicaciones y Reproducciones	190,858.37	103,035.13	87,823.24
54314	Atenciones Oficiales	202,538.34	153,318.73	49,219.61
54317	Arrendamiento de Bienes Inmuebles	207,750.50	121,023.00	86,727.50
54318	Arrendamiento por el uso de Bienes Intangibles	140,292.70	118,837.68	21,455.02
54399	Servicios Generales y Arrendamientos Diversos	241,110.34	171,017.06	70,093.28
544	Pasajes y Viáticos	323,152.04	167,674.88	155,477.16
54401	Pasajes al Interior	224.26	126.00	98.26
54402	Pasajes al Exterior	217,478.50	117,472.25	100,006.25
54403	Viáticos por Comisión Interna	3,355.00	2,505.00	850.00
54404	Viáticos por Comisión Externa	102,094.28	47,571.63	54,522.65
545	Consultorías, Estudios e Investigaciones	1,040,413.58	474,932.59	565,480.99
54502	Servicios del Medio Ambiente y Recursos Naturales	690.78	0.00	690.78
54504	Servicios de Contabilidad y Auditoría	3,504.00	3,504.00	0.00
54505	Servicios de Capacitación	65,256.41	33,414.90	31,841.51
54507	Desarrollos Informáticos	2,130.05	2,130.05	0.00
54599	Consultorías, Estudios e Investigaciones Diversas	968,832.34	435,883.64	532,948.70
55	Gastos Financieros y Otros	61,210.26	2,804.04	58,406.22
555	Impuestos, Tasas y Derechos	1,806.22	1,100.00	706.22
55599	Impuestos, Tasas y Derechos Diversos	1,806.22	1,100.00	706.22
556	Seguros, Comisiones y Gastos Bancarios	59,404.04	1,704.04	57,700.00
55601	Primas y Gastos de Seguros de Personas	55,279.55	779.55	54,500.00
55602	Primas y Gastos de Seguros de Bienes	4,124.49	924.49	3,200.00
61	Inversiones en Activos Fijos	171,224.00	78,140.79	93,083.21
611	Bienes Muebles	87,559.87	75,882.84	11,677.03
61101	Mobiliarios	3,384.00	2,483.00	901.00
61102	Maquinarias y Equipos	13,100.76	10,433.46	2,667.30
61104	Equipos Informáticos	30,332.33	27,082.60	3,249.73
61105	Vehículos de Transporte	35,883.78	35,883.78	0.00
61199	Bienes Muebles Diversos	4,859.00	0.00	4,859.00
614	Intangibles	83,664.13	2,257.95	81,406.18

ESTADO DE EJECUCION PRESUPUESTARIA DE EGRESOS
Reporte Acumulado Del 1 de Enero al 31 de Julio del 2017
(EN DOLARES)

Institucional

CODIGO	CONCEPTO	CREDITO PRESUPUESTARIO	DEVENGADO	SALDO PRESUPUESTARIO
61403	Derechos de Propiedad Intelectual	83,664.13	2,257.95	81,406.18
Total Rubro		6,527,810.00	2,739,979.47	3,787,830.53
Total Cuenta		6,527,810.00	2,739,979.47	3,787,830.53
Total Especifico		6,527,810.00	2,739,979.47	3,787,830.53

F. 
JEFE UFI



F. 
CONTADOR




ORGANISMO PROMOTOR DE EXPORTACIONES E INVERSIONES DE EL SALVADOR
 CONTADOR INSTITUCIONAL
 PROESA

ESTADO DE EJECUCION PRESUPUESTARIA DE INGRESOS
Reporte Acumulado Del 1 de Enero al 31 de Julio del 2017
(EN DOLARES)

Institucional

CODIGO	CONCEPTO	PRESUPUESTO	DEVENGADO	SALDO PRESUPUESTARIO
16	TRANSFERENCIAS CORRIENTES	3,150,990.00	1,633,628.29	1,517,361.71
162	Transferencias Corrientes del Sector Público	3,150,990.00	1,633,628.29	1,517,361.71
1620500	Presidencia de la República	3,150,990.00	1,633,628.29	1,517,361.71
22	TRANSFERENCIAS DE CAPITAL	3,376,820.00	1,107,032.46	2,269,787.54
222	Transferencias de Capital del Sector Público	3,376,820.00	1,107,032.46	2,269,787.54
2220500	Presidencia de la República	3,151,820.00	882,032.46	2,269,787.54
2220506	Fondo Especial de los Recursos Provenientes de la Privatización de ANTEL	225,000.00	225,000.00	0.00
Total Rubro		6,527,810.00	2,740,660.75	3,787,149.25
Total Cuenta		6,527,810.00	2,740,660.75	3,787,149.25
Total Especifico		6,527,810.00	2,740,660.75	3,787,149.25

F. 
JEFE UFI



F. 
CONTADOR

Stamp: ORGANISMO PROMOTOR DE EXPORTACIONES E INVERSIONES DE EL SALVADOR, CONTADOR INSTITUCIONAL, PROESA

