



Ministerio de Hacienda
Dirección General del Presupuesto

MINISTERIO DE HACIENDA

REPÚBLICA DE EL SALVADOR

EL SALVADOR

UNÁMONOS PARA CRECER

No. 0150

San Salvador, 18 de enero de 2018

Ref. 0551

Asunto: Apruébase Programación de la
Ejecución Presupuestaria 2018.

Licenciado
Sigfrido Reyes Morales
Presidente del Organismo Promotor de
Exportaciones e Inversiones de El Salvador,
Presente.

Adjunto a la presente, y por delegación de la Dirección General, se remite aprobada la Programación de la Ejecución Presupuestaria de esa Institución, correspondiente al presente ejercicio fiscal por valor de **\$4,459,320**.

Por tal motivo, esa Entidad queda facultada para proceder con los registros presupuestarios correspondientes, de conformidad a lo establecido en el Manual de Procesos para la Ejecución Presupuestaria, aprobado por el Ministerio de Hacienda, mediante Acuerdo Ejecutivo No. 2123 de fecha 23 de diciembre de 2003 y demás normativa vigente.

Atentamente,

DIOS UNION LIBERTAD

Rubén Atilio Pérez Alvarado
Subjefe División Conducción Administrativa
y Seguridad Ciudadana

C.c.: **Jefe Financiero Institucional**

Programación de la Ejecución Presupuestaria

Fecha: 22/01/2018

Hora: 11:33:08


Ejercicio Financiero Fiscal: 2018


Página 2 de 2

Institución: 0551 Organismo Promotor de Exportaciones e Inversiones de El Salvador (PROESA)
 Agrupación Operacional : 3 Recursos de Caracter Especial

	Enero	Febrero	Marzo	Abril	Mayo	Junio	Julio	Agosto	Septiembre	Octubre	Noviembre	Diciembre	Total
Cifrado: 0551-3-0103-22-3													
Total Rubro: 61	\$0.00	\$50,000.00	\$0.00	\$0.00	\$0.00	\$0.00	\$0.00	\$0.00	\$0.00	\$0.00	\$0.00	\$0.00	\$50,000.00
Total Clasif. Econo.: 22	\$209,844.15	\$436,013.30	\$362,188.30	\$290,069.25	\$2,500.00	\$2,500.00	\$0.00	\$0.00	\$0.00	\$0.00	\$0.00	\$0.00	\$1,303,115.00
Total Línea: 0103	\$209,844.15	\$436,013.30	\$362,188.30	\$290,069.25	\$2,500.00	\$2,500.00	\$0.00	\$0.00	\$0.00	\$0.00	\$0.00	\$0.00	\$1,303,115.00
Total U. P.: 01	\$209,844.15	\$436,013.30	\$362,188.30	\$290,069.25	\$2,500.00	\$2,500.00	\$0.00	\$0.00	\$0.00	\$0.00	\$0.00	\$0.00	\$1,303,115.00
Total Fuente Financ.:													
3 Préstamos Externos	\$209,844.15	\$436,013.30	\$362,188.30	\$290,069.25	\$2,500.00	\$2,500.00	\$0.00	\$0.00	\$0.00	\$0.00	\$0.00	\$0.00	\$1,303,115.00
Total General	\$441,353.15	\$724,674.10	\$623,952.60	\$533,539.55	\$257,051.05	\$250,826.80	\$262,008.96	\$230,537.05	\$228,597.84	\$256,760.30	\$296,236.05	\$353,582.55	\$4,459,320.00

1 Fondo General \$3,156,205.00
 3 Préstamos Externos \$1,303,115.00
 Total General \$4,459,320.00
 Total Clasificador 21 Gastos Corrientes \$3,128,590
 Total Clasificador 22 Gastos de Capital \$1,330,730

Firma: 





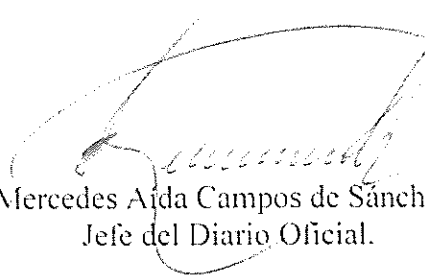
EL SALVADOR
UNAMONDO PARA CRECER

Constancia No. 166

La Infrascrita Jefe del Diario Oficial:

Hace constar: que el Decreto Legislativo No. 878, que contiene la Ley de Presupuesto correspondiente al Ejercicio Financiero Fiscal del año dos mil dieciocho, aparecerá publicado en el Diario Oficial No. 9, Tomo No. 418, correspondiente al quince de enero del corriente año, salvo caso fortuito o fuerza mayor.

Y a solicitud de la **Secretaría para Asuntos Legislativos y Jurídicos de la Presidencia de la República**, se extiende la presente Constancia en la DIRECCION DEL DIARIO OFICIAL; San Salvador dieciseis de enero de dos mil dieciocho.


Mercedes Aida Campos de Sánchez.
Jefe del Diario Oficial.



Organismo Promotor de Exportaciones e Inversiones de El Salvador

A. MARCO INSTITUCIONAL

1. Política

Promover y atraer la inversión privada nacional y extranjera; las exportaciones de bienes y servicios producidos en el territorio, los socios públicos privados y la marca país, así como evaluar y monitorear el clima de negocios y elaborar propuestas de mejora a las políticas de inversión y exportación.

2. Prioridades en la Asignación de Recursos

Promover las inversiones, exportaciones y socios públicos privados, a través de la identificación de oportunidades.

Diseñar y promover la imagen del país, como destino para la inversión.

Desarrollar actividades de difusión y promoción de los productos y servicios que conforman la oferta exportable y organizar la visita a clientes potenciales.

Identificar, asesorar y fomentar los socios públicos privados entre las instituciones públicas, inversionistas, financistas y ciudadanos.

Promover la inversión nacional y extranjera en capital humano e innovación tecnológica, para incrementar la productividad de la fuerza laboral y la competitividad.

3. Objetivos

Promover y atraer la inversión privada nacional y extranjera, desarrollar las exportaciones de bienes y servicios producidos en el país, la evaluación y monitoreo del clima de negocios y la elaboración de propuestas de mejora a la política de inversión y exportación.

B. INGRESOS

Ingresos Corrientes		3,156,205
16 Transferencias Corrientes		3,156,205
162 Transferencias Corrientes del Sector Público		
1620500 Presidencia de la República	3,156,205	
Ingresos de Capital		
22 Transferencias de Capital		1,303,115
222 Transferencias de Capital del Sector Público		1,303,115
2220500 Presidencia de la República	1,303,115	
Total		4,459,320

C. ASIGNACION DE RECURSOS

1. Destino del Gasto por Fuente de Financiamiento

Código	Unidad Presupuestaria	Responsable	Fondo General	Préstamos Externos	Total
01	Promoción de Exportaciones, Inversiones, Socios Público Privado y Marca País	Presidente	3,156,205	1,303,115	4,459,320
Total			3,156,205	1,303,115	4,459,320

2. Clasificación Económica Institucional por Área de Gestión

	Desarrollo Social
Gastos Corrientes	3,128,590
Gastos de Consumo o Gestión Operativa	3,072,500
Remuneraciones	2,235,235
Bienes y Servicios	837,265
Gastos Financieros y Otras	56,090
Impuestos, Tasas y Derechos	1,890
Seguros, Comisiones y Gastos Bancarios	54,200
Gastos de Capital	1,330,730
Inversiones en Activos Fijos	94,440
Bienes Muebles	28,270
Intangibles	49,345
Infraestructura	16,825
Inversión en Capital Humano	1,236,290
Inversión en Capital Humano	1,236,290
Total	4,459,320

3. Relación Propósitos con Recursos Asignados

Unidad Presupuestaria y Línea de Trabajo	Propósito	Costo
01 Promoción de Exportaciones, Inversiones, Asocios Público Privados y Marca País		4,459,320
01 Dirección Superior y Administración Institucional	Diseñar y coordinar las acciones y estrategias; así como, administrar los recursos financieros, materiales y humanos, con eficiencia, racionalidad y transparencia para el logro de los objetivos institucionales y su funcionamiento de manera integrada e interrelacionada.	1,784,190
02 Direcciones Operativas Institucionales	Promover el establecimiento de inversión nacional y extranjera, por medio del diseño e implementación de las acciones necesarias, así como contribuir a mejorar el clima de inversiones en el país.	1,372,015
03 Fortalecimiento Empresarial y Promoción de Exportaciones e Inversiones	Promover los productos y servicios que conforman la oferta exportable del país, a través de la organización de visitas a clientes potenciales y la generación de los contactos comerciales, asimismo brindar asistencia técnica a empresarios interesados.	1,303,115
Total		4,459,320

4. Asignación Presupuestaria por Rubro de Agrupación, Fuente de Financiamiento y Destino Económico

Unidad Presupuestaria y Cifrado Presupuestario	Línea de Trabajo	51 Remuneraciones	54 Adquisiciones de Bienes y Servicios	55 Gastos Financieros y Otros	61 Inversiones en Activos Fijos	Gastos Corrientes	Gastos de Capital	Total
01 Promoción de Exportaciones, Inversiones, Asocios Público Privados y Marca País 2018-0551-3-01-01-21-1 Fondo General		2,235,235	2,090,380	56,090	77,615	3,128,590	1,330,730	4,459,320
22-1 Fondo General	Dirección Superior y Administración Institucional	1,211,220	496,065	56,090		1,763,375		1,763,375
02-21-1 Fondo General					20,815		20,815	20,815
22-1 Fondo General	Direcciones Operativas Institucionales	1,024,015	341,200			1,365,215		1,365,215
03-22-3 Préstamos Externos					6,800		6,800	6,800
	Fortalecimiento Empresarial y Promoción de Exportaciones e Inversiones		1,253,115		50,000		1,303,115	1,303,115
Total		2,235,235	2,090,380	56,090	77,615	3,128,590	1,330,730	4,459,320

5. Listado de Proyectos de Inversión Pública

Código	Proyecto	Fuente de Financiamiento	Meta Física	Ubicación Geográfica	Fecha de Finalización	Monto del Proyecto
	01 Promoción de Exportaciones, Inversiones, Asocios Público Privados y Marca País					1,303,115
	03 Fortalecimiento Empresarial y Promoción de Exportaciones e Inversiones					1,303,115
30035	Fortalecimiento Empresarial y Promoción de Exportaciones e Inversiones	Préstamos Externos	100% Avance	A Nivel Nacional	Dic/2018	1,303,115

D. CLASIFICACION DE PLAZAS

1. Estratificación de Plazas a Tiempo Completo

Rango Salarial	Contratos	
	Plazas	Monto
451.00 - 500.99	1	6,000
551.00 - 600.99	4	28,800
751.00 - 800.99	2	19,200
801.00 - 850.99	3	30,000
901.00 - 950.99	2	22,800
951.00 - 1,000.99	4	48,000
1,001.00 - 1,100.99	5	65,400
1,101.00 - 1,200.99	3	41,100
1,201.00 - 1,300.99	1	15,600
1,301.00 - 1,400.99	4	66,000
1,401.00 - 1,500.99	4	72,000
1,501.00 - 1,600.99	2	38,400
1,701.00 - 1,800.99	4	85,260
1,801.00 - 1,900.99	3	67,800
1,901.00 - 2,000.99	6	144,000
2,001.00 - 2,100.99	1	25,200
2,101.00 - 2,200.99	1	26,400
2,201.00 - 2,300.99	2	55,200
2,301.00 En Adelante	22	924,240
Total	74	1,781,400

2. Clasificación del Personal por Actividad a Tiempo Completo

Clasificación	Contratos	Monto
Personal de Gobierno	1	84,000
Personal Ejecutivo	14	637,200
Personal Técnico	34	693,000
Personal Administrativo	19	322,800
Personal de Servicio	6	44,400
Total	74	1,781,400