

ESTADO DE SITUACION FINANCIERA
al 31 de Diciembre (Definitivo) del 2018
(EN DOLARES)

Institucional

RECURSOS	Parcial	Total
Fondos		33,964.25
Disponibilidades	28,964.25	
Bancos Comerciales M/D	28,964.25	
Banco Comerciales M	28,964.25	
Anticipos de Fondos	5,000.00	
Anticipos a Empleados	5,000.00	
Anticipos a Empleados	5,000.00	
Inversiones Financieras		349,631.83
Deudores Financieros	306,296.37	
Deudores Monetarios por Percibir	306,296.37	
DMP x D.M. x Transferencias Corrientes Recibidas	306,296.37	
Inversiones Intangibles	43,335.46	
Seguros Pagados por Anticipado	44,970.96	
Primas y Gastos de Seguros de Personas	36,878.85	
Primas y Gastos de Seguros de Bienes	8,092.11	
Derechos de Propiedad Intangible	1,009.96	
Derechos de Propiedad Intelectual	1,009.96	
Amortizaciones Acumuladas	(2,645.46)	
Primas y Gastos de Seguros de Bienes	(381.99)	
Primas y Gastos de Seguros de Personas	(1,741.65)	
Derechos de Propiedad Intelectual	(521.82)	
Inversiones en Existencias		27,186.62
Existencias Institucionales	27,186.62	
Productos Alimenticios Agropecuarios y Forestales	1,106.00	
Productos Alimenticios para Personas	1,106.00	
Materiales de Oficina, Productos de Papel e Impresos	8,141.30	
Productos de Papel y Cartón	3,027.26	
Materiales de Oficina	1,268.44	
Libros, Textos, Útiles de Enseñanza y Publicaciones	3,845.60	
Productos Químicos, Combustibles y Lubricantes	7,740.00	
Combustibles y Lubricantes	7,740.00	
Materiales de Uso o Consumo	10,029.22	
Materiales Informáticos	10,029.22	
Bienes de Uso y Consumo Diversos	170.10	
Bienes de Uso y Consumo Diversos	170.10	
Inversiones en Bienes de Uso		142,661.47
Bienes Depreciables	142,661.47	
Equipo de Transporte, Tracción y Elevación	142,108.46	
Vehículos de Transporte	142,108.46	
Maquinaria, Equipo y Mobiliario Diverso	187,893.23	
Mobiliarios	6,802.95	
Maquinarias y Equipos	44,944.55	
Equipos Informáticos	134,620.23	
Bienes Muebles Diversos	1,525.50	
Depreciación Acumulada	(187,340.22)	



Organismo Promotor de Exportaciones e Inversiones de El Salvador (PROESA)
ESTADO DE SITUACION FINANCIERA
al 31 de Diciembre (Definitivo) del 2018
(EN DOLARES)

11/03/2020

Pag. 2 de 3


Institucional

RECURSOS	Parcial	Total
Equipo de Transporte, Tracción y Elevación	(43,053.71)	
Maquinaria, Equipo y Mobiliario Diverso	(144,286.51)	
Inversiones en Proyectos y Programas		47,123.08
Inversiones en Bienes de Uso Público	47,123.08	
Maquinaria, Equipo y Mobiliario Diverso	96,505.64	
Mobiliarios	5,475.40	
Equipos Informáticos	68,956.38	
Maquinarias y Equipos	12,339.86	
Bienes Muebles Diversos	9,734.00	
Derechos de Propiedad Intangibles	1,420.89	
Derechos de Propiedad Intelectual	1,420.89	
Costos Acumulados de la Inversión	6,433,806.53	
COSTOS ACUMULADOS DE LA INVERSION	6,433,806.53	
Amortizaciones Acumuladas	(1,272.86)	
Amortizaciones Acumuladas	(1,272.86)	
Depreciación Acumulada	(49,530.59)	
Maquinaria, Equipo y Mobiliario Diverso	(49,530.59)	
Aplicación Inversiones Públicas	(6,433,806.53)	
Aplicación Inversiones Públicas	(6,433,806.53)	
TOTAL RECURSOS		600,567.25

Institucional

OBLIGACIONES	Parcial	Total
Deuda Corriente		1,191.76
Depósitos de Terceros	1,191.76	
Depósitos Ajenos	1,191.76	
Tesoro Público	1,191.76	
Financiamiento de Terceros		334,068.86
Acreedores Financieros	334,068.86	
Acreedores Monetarios por Pagar	334,068.86	
Acreedores Monetarios por Pagar	334,068.86	
Patrimonio Estatal		265,306.63
Patrimonio	265,306.63	
Donaciones y Legados Bienes Corporales	1,418.85	
Donaciones y Legados Bienes Corporales	1,418.85	
Resultado Ejercicios Anteriores	342,679.80	
Resultado Ejercicios Anteriores	(99,119.00)	
Resultado Ejercicio 2006	251,311.51	
Resultado Ejercicio 2007	180,628.71	
Resultado Ejercicio 2008	(848,252.12)	
Resultado Ejercicio 2009	8,157.81	
Resultado Ejercicio 2010	625,382.95	
Resultado Ejercicio 2011	96,723.48	
Resultado Ejercicio 2012	(66,646.58)	
Resultado Ejercicio 2013	44,116.16	
Resultados Ejercicio 2014	286,696.18	
Resultado Ejercicio 2015	(168,024.90)	
Resultados Ejercicio 2016	2,010.70	
Resultado Ejercicio 2017	29,694.90	
Resultado Ejercicio Corriente	(78,792.02)	
Resultado Ejercicio Corriente	(78,792.02)	
TOTAL OBLIGACIONES		600,567.25

F.



JEFE UFI



Ana Luz Torres de Pleiter



F.

CONTADOR

Licda. Gloria Concepción Montes Valencia



Organismo Promotor de Exportaciones e Inversiones de El Salvador (PROESA)
ESTADO DE RENDIMIENTO ECONOMICO Comparativo Anual
Del 1 de Enero al 31 de Diciembre (Definitivo) del 2018
(EN DOLARES)

11/03/2020

Pag. 1 de 3

Institucional

GASTOS DE GESTION	CORRIENTE	ANTERIOR	INGRESOS DE GESTION	CORRIENTE	ANTERIOR
Gastos de Inversiones Públicas	0.00	0.00	Ingresos por Transferencias Corrientes Recibidas	0.00	0.00
Proyectos Privativos y Uso Público Diversos	0.00	0.00	Transferencias Corrientes del Sector Público	0.00	0.00
Proyectos Privativos y Uso Público Diversos	0.00	0.00	Presidencia de la República	0.00	0.00
Gastos en Personal	0.00	0.00	Ingresos por Transferencias de Capital Recibidas	0.00	0.00
Remuneraciones Personal Eventual	0.00	0.00	Transferencias de Capital del Sector Público	0.00	0.00
Sueldos	0.00	0.00	Presidencia de la República	0.00	0.00
Aguinaldos	0.00	0.00	Fondo especial de los recursos provenientes de la privatizaci	0.00	0.00
Beneficios Adicionales	0.00	0.00	Ingresos por Actualizaciones y Ajustes	0.00	0.00
Contrib. Patronales a Inst. de Seguridad Social Pública	0.00	0.00	Ajustes de Ejercicios Anteriores	0.00	0.00
Por Remuneraciones Eventuales	0.00	0.00	Ajustes de Ejercicios Anteriores	0.00	0.00
Contrib. Patronales a Inst de Seguridad Social Privadas	0.00	0.00	SUB TOTAL INGRESOS	0.00	0.00
Por Remuneraciones Eventuales	0.00	0.00			
Indemnizaciones	0.00	0.00			
Al Personal de Servicios Eventuales	0.00	0.00			
Gastos en Bienes de Consumo y Servicios	0.00	0.00			
Productos Alimenticios, Agropecuarios y Forestales	0.00	0.00			
Productos Alimenticios para Personas	0.00	0.00			
Productos Textiles y Vestuarios	0.00	0.00			
Productos Textiles y Vestuarios	0.00	0.00			
Materiales de Oficina, Productos de Papel e Impresos	0.00	0.00			
Productos de Papel y Cartón	0.00	0.00			
Materiales de Oficina	0.00	0.00			
Libros, Textos, Útiles de Enseñanza y Publicaciones	0.00	0.00			
Productos de Cuero y Caucho	0.00	0.00			
Llantas y Neumáticos	0.00	0.00			
Productos Químicos, Combustibles y Lubricantes	0.00	0.00			
Productos Químicos	0.00	0.00			
Productos Farmacéuticos y Medicinales	0.00	0.00			
Combustibles y Lubricantes	0.00	0.00			
Minerales y Productos Derivados	0.00	0.00			
Minerales no Metálicos y Productos Derivados	0.00	0.00			
Minerales Metálicos y Productos Derivados	0.00	0.00			
Materiales de Uso o Consumo	0.00	0.00			
Materiales Informáticos	0.00	0.00			
Materiales Eléctricos	0.00	0.00			
Bienes de Uso y Consumo Diverso	0.00	0.00			



Organismo Promotor de Exportaciones e Inversiones de El Salvador (PROESA)
ESTADO DE RENDIMIENTO ECONOMICO Comparativo Anual
Del 1 de Enero al 31 de Diciembre (Definitivo) del 2018
(EN DOLARES)

11/03/2020

Pag. 2 de 3

Institucional

GASTOS DE GESTION	CORRIENTE	ANTERIOR
Herramientas, Repuestos y Accesorios	0.00	0.00
Bienes de Uso y Consumo Diversos	0.00	0.00
Servicios Básicos	0.00	0.00
Servicios de Energía Eléctrica	0.00	0.00
Servicios de Agua	0.00	0.00
Servicios de Telecomunicaciones	0.00	0.00
Servicios de Correos	0.00	0.00
Mantenimiento y Reparación	0.00	0.00
Mantenimientos y Reparaciones de Bienes Muebles	0.00	0.00
Mantenimientos y Reparaciones de Vehículos	0.00	0.00
Servicios Comerciales	0.00	0.00
Transportes, Fletes y Almacenamientos	0.00	0.00
Servicios de Publicidad	0.00	0.00
Servicios de Vigilancia	0.00	0.00
Servicios de Limpiezas y Fumigaciones	0.00	0.00
Servicios de Lavanderías y Planchado	0.00	0.00
Servicios de Laboratorios	0.00	0.00
Impresiones, Publicaciones y Reproducciones	0.00	0.00
Otros Servicios y Arrendamientos Diversos	0.00	0.00
Atenciones Oficiales	0.00	0.00
Servicios Generales y Arrendamientos Diversos	0.00	0.00
Arrendamientos y Derechos	0.00	0.00
De Bienes Inmuebles	0.00	0.00
De Bienes Intangibles	0.00	0.00
Pasajes y Viáticos	0.00	0.00
Pasajes al Interior	0.00	0.00
Pasajes al Exterior	0.00	0.00
Viáticos por Comisión Interna	0.00	0.00
Viáticos por Comisión Externa	0.00	0.00
Servicios Técnicos y Profesionales	0.00	0.00
Servicios Jurídicos	0.00	0.00
Servicios de Contabilidad y Auditoría	0.00	0.00
Servicios de Capacitación	0.00	0.00
Desarrollos Informáticos	0.00	0.00
Consultorías, Estudios e Investigaciones Diversas	0.00	0.00
Gastos en Bienes Capitalizables	0.00	0.00
Maquinaria, Equipo y Mobiliario Diverso	0.00	0.00


ESTADO DE RENDIMIENTO ECONOMICO Comparativo Anual

Del 1 de Enero al 31 de Diciembre (Definitivo) del 2018

(EN DOLARES)

Institucional

GASTOS DE GESTION	CORRIENTE	ANTERIOR
Mobiliarios	0.00	0.00
Equipos Informáticos	0.00	0.00
Maquinarias y Equipos	0.00	0.00
Gastos en Activos Intangibles	0.00	0.00
Derechos de Propiedad Intelectual	0.00	0.00
Gastos Financieros y Otros	0.00	0.00
Primas y Gastos por Seguros y Comisiones Bancarias	0.00	0.00
Primas y Gastos de Seguros de Personas	0.00	0.00
Impuestos, Tasas y Derechos	0.00	0.00
Impuestos, Tasas y Derechos Diversos	0.00	0.00
Costos de Ventas y Cargos Calculados	0.00	0.00
Gastos por Descargo de Bienes de Larga Duración	0.00	0.00
Gastos por Descargo de Bienes de Larga Duración	0.00	0.00
Amortización de Inversiones Intangibles	0.00	0.00
Amortización de Inversiones Intangibles	0.00	0.00
Depreciación de Bienes de Uso	0.00	0.00
Depreciación de Bienes de Uso	0.00	0.00
Gastos de Actualizaciones y Ajustes	0.00	0.00
Ajustes de Ejercicios Anteriores	0.00	0.00
Ajustes de Ejercicios Anteriores	0.00	0.00
SUB TOTAL GASTOS	0.00	0.00

F. 
JEFE UFI



Ana Luz Torres de Pleitez

F. 
CONTADOR




Lidia Gloria Concepción Montes Valencia

Institucional

ESTRUCTURA	CORRIENTE	ANTERIOR
DISPONIBILIDADES INICIALES	131,426.49	170,683.12
DISPONIBILIDADES INICIALES	131,426.49	170,683.12
RESULTADO OPERACIONAL NETO	(74,235.48)	36,075.46
FUENTES OPERACIONALES	4,620,789.02	5,299,735.52
USOS OPERACIONALES	4,695,024.50	5,335,810.98
RESULTADO NO OPERACIONAL NETO	(28,226.76)	3,181.17
FUENTES NO OPERACIONALES	249,479.16	347,971.29
USOS NO OPERACIONALES	277,705.92	351,152.46
DISPONIBILIDAD FINAL	28,964.25	131,426.49

F.



JEFE UFI



Ana Luz Torres de Pleitez



H.O.P.



CONTADOR

Lidia Gloria Concepción Montes Valencia

FLUJO DE FONDOS -COMPOSICION-

Del 1 de Enero al 31 de Diciembre (Definitivo) del 2018

(EN DOLARES)

Institucional

FUENTES	CORRIENTE	ANTERIOR	USOS	CORRIENTE	ANTERIOR
OPERACIONAL	4,620,789.02	5,299,735.52	OPERACIONAL	4,695,024.50	5,335,810.98
D.M. x Transferencias Corrientes Recibidas	2,823,391.11	2,596,097.29	A. M. x Remuneraciones	2,116,927.82	1,962,264.08
D.M. x Transferencias de Capital Recibidas	1,303,045.04	1,928,953.99	A.M. x Adquisiciones de Bienes y Servicios	1,923,721.97	2,402,123.61
D.M. x Operaciones de Ejercicios Anteriores	494,352.87	774,684.24	A.M. x Gastos Financieros y Otros	1,403.73	2,839.65
			A.M. x Inversiones en Activos Fijos	56,610.14	95,283.25
NO OPERACIONAL	249,479.16	347,971.29	A.M. x Operaciones de Ejercicios Anteriores	596,360.84	873,300.39
Anticipos a Empleados	10,000.00	5,000.00	NO OPERACIONAL	277,705.92	351,152.46
Depósitos Ajenos	1,434.32	423.72	Anticipos a Empleados	10,000.00	5,000.00
Depósitos Retenciones Fiscales	108,319.91	211,069.05	Depósitos Ajenos	8,840.08	419.65
Anticipo de Impuesto Retenido IVA	129,724.93	131,478.52	Depósitos Retenciones Fiscales	121,375.85	213,827.95
			Anticipo de Impuesto Retenido IVA	137,489.99	131,904.86
DISMINUCION NETA DE DISPONIBILIDADES		39,256.63			
- TOTAL FUENTES -	4,972,730.42	5,686,963.44	- TOTAL USOS -	4,972,730.42	5,686,963.44

ESTADO DE EJECUCION PRESUPUESTARIA DE EGRESOS

Reporte Acumulado Del 1 de Enero al 31 de Diciembre (Definitivo) del 2018
(EN DOLARES)

Institucional

CODIGO	CONCEPTO	CREDITO PRESUPUESTARIO	DEVENGADO	SALDO PRESUPUESTARIO
51	Remuneraciones	2,235,235.00	2,221,765.33	13,469.67
512	Remuneraciones Eventuales	2,024,098.23	2,011,778.62	12,319.61
51201	Sueldos	1,769,803.58	1,759,464.37	10,339.21
51203	Aguinaldos	150,923.90	149,223.50	1,700.40
51207	Beneficios Adicionales	103,370.75	103,090.75	280.00
514	Contribuciones Patronales a Inst de Seg Social Públicas	69,865.64	69,564.34	301.30
51402	Por Remuneraciones Eventuales	69,865.64	69,564.34	301.30
515	Contribuciones Patronales a Inst de Seg Social Privadas	133,230.31	132,381.55	848.76
51502	Por Remuneraciones Eventuales	133,230.31	132,381.55	848.76
517	Indemnizaciones	8,040.82	8,040.82	0.00
51702	Al Personal de Servicios Eventuales	8,040.82	8,040.82	0.00
54	Adquisiciones de Bienes y Servicios	2,105,252.00	2,101,570.67	3,681.33
541	Bienes de Uso y Consumo	49,813.76	49,607.74	206.02
54101	Productos Alimenticios para Personas	1,106.37	1,106.00	0.37
54104	Productos Textiles y Vestuarios	3,600.00	3,600.00	0.00
54105	Productos de Papel y Cartón	8,217.07	8,217.07	0.00
54108	Productos Farmacéuticos y Medicinales	261.79	261.79	0.00
54110	Combustibles y Lubricantes	11,003.00	11,003.00	0.00
54114	Materiales de Oficina	604.86	604.86	0.00
54115	Materiales Informáticos	17,723.37	17,668.97	54.40
54116	Libros , Textos, Utiles de Enseñanza y Publicaciones	109.53	109.53	0.00
54119	Materiales Eléctricos	583.89	533.39	50.50
54199	Bienes de Uso y Consumo Diversos	6,603.88	6,503.13	100.75
542	Servicios Básicos	56,218.48	56,218.48	0.00
54201	Servicios de Energía Eléctrica	23,434.30	23,434.30	0.00
54202	Servicios de Agua	3,720.72	3,720.72	0.00
54203	Servicios de Telecomunicaciones	27,488.39	27,488.39	0.00
54204	Servicios de Correos	1,575.07	1,575.07	0.00
543	Servicios Generales y Arrendamientos	1,687,528.53	1,684,089.08	3,439.45
54301	Mantenimientos y Reparaciones de Bienes Muebles	23,811.51	23,811.51	0.00
54302	Mantenimientos y Reparaciones de Vehículos	9,429.34	9,389.41	39.93
54304	Transportes, Fletes y Almacenamientos	900.00	895.00	5.00
54305	Servicios de Publicidad	1,138,010.93	1,137,833.37	177.56
54306	Servicios de Vigilancia	21,357.00	21,357.00	0.00
54307	Servicios de Limpiezas y Fumigaciones	13,414.32	13,414.32	0.00
54313	Impresiones, Publicaciones y Reproducciones	80,757.70	80,157.71	599.99



ORGANISMO PROMOTOR DE EXPORTACIONES E INVERSIONES DE EL SALVADOR (PROESA)

ESTADO DE EJECUCION PRESUPUESTARIA DE EGRESOS

Reporte Acumulado Del 1 de Enero al 31 de Diciembre (Definitivo) del 2018
(EN DOLARES)

Institucional

CODIGO	CONCEPTO	CREDITO PRESUPUESTARIO	DEVENGADO	SALDO PRESUPUESTARIO
54314	Atenciones Oficiales	45,182.45	44,940.87	241.58
54317	Arrendamiento de Bienes Inmuebles	208,146.00	208,146.00	0.00
54318	Arrendamiento por el uso de Bienes Intangibles	54,337.63	53,401.42	936.21
54399	Servicios Generales y Arrendamientos Diversos	92,181.65	90,742.47	1,439.18
544	Pasajes y Viáticos	211,788.95	211,753.09	35.86
54401	Pasajes al Interior	802.00	802.00	0.00
54402	Pasajes al Exterior	91,067.87	91,032.01	35.86
54403	Viáticos por Comisión Interna	4,096.84	4,096.84	0.00
54404	Viáticos por Comisión Externa	115,822.24	115,822.24	0.00
545	Consultorías, Estudios e Investigaciones	99,902.28	99,902.28	0.00
54503	Servicios Jurídicos	2,250.00	2,250.00	0.00
54504	Servicios de Contabilidad y Auditoría	3,400.00	3,400.00	0.00
54505	Servicios de Capacitación	4,400.00	4,400.00	0.00
54507	Desarrollos Informáticos	176.28	176.28	0.00
54599	Consultorías, Estudios e Investigaciones Diversas	89,676.00	89,676.00	0.00
55	Gastos Financieros y Otros	55,542.00	46,374.69	9,167.31
555	Impuestos, Tasas y Derechos	796.29	796.29	0.00
55599	Impuestos, Tasas y Derechos Diversos	796.29	796.29	0.00
556	Seguros, Comisiones y Gastos Bancarios	54,745.71	45,578.40	9,167.31
55601	Primas y Gastos de Seguros de Personas	46,635.90	37,468.59	9,167.31
55602	Primas y Gastos de Seguros de Bienes	8,109.81	8,109.81	0.00
61	Inversiones en Activos Fijos	63,291.00	63,021.83	269.17
611	Bienes Muebles	17,001.25	16,733.08	268.17
61101	Mobiliarios	5,290.16	5,255.00	35.16
61102	Maquinarias y Equipos	1,676.55	1,506.55	170.00
61104	Equipos Informáticos	10,034.54	9,971.53	63.01
614	Intangibles	46,289.75	46,288.75	1.00

ORGANISMO PROMOTOR DE EXPORTACIONES E INVERSIONES DE EL SALVADOR (PROESA)

ESTADO DE EJECUCION PRESUPUESTARIA DE EGRESOS

Reporte Acumulado Del 1 de Enero al 31 de Diciembre (Definitivo) del 2018
(EN DOLARES)

Institucional

CODIGO	CONCEPTO	CREDITO PRESUPUESTARIO	DEVENGADO	SALDO PRESUPUESTARIO
61403	Derechos de Propiedad Intelectual	46,289.75	46,288.75	1.00
Total Rubro		4,459,320.00	4,432,732.52	26,587.48
Total Cuenta		4,459,320.00	4,432,732.52	26,587.48
Total Especifico		4,459,320.00	4,432,732.52	26,587.48

F.

JEFE UFI



Ana Luz Torres de Pleitez

ORGANISMO PROMOTOR DE EXPORTACIONES E INVERSIONES DE EL SALVADOR
CONTADOR INSTITUCIONAL
F. CONTADOR
Licda. Gloria Concepción Montes Valencia