

(EN DOLARES)

Institucional

RECURSOS	Parcial	Total
Fondos		51,197.58
Disponibilidades	46,197.58	
Bancos Comerciales M/D	37,132.22	
Bancos Comerciales M	37,132.22	
Bancos Comerciales M/E	1,265.36	
Bancos Comerciales M/E	1,265.36	
Fondos Depósitos en Tesoro Público	7,800.00	
Fondos en Depósitos en Tesoro Público	7,800.00	
Anticipos de Fondos	5,000.00	
Anticipos a Empleados	5,000.00	
Anticipos a Empleados	5,000.00	
Inversiones Financieras		372,392.22
Deudores Financieros	304,134.76	
Deudores Monetarios por Percibir	304,134.76	
DMP x D.M. x Transferencias Corrientes Recibidas	304,134.76	
Inversiones Intangibles	68,257.46	
Seguros Pagados por Anticipado	55,240.38	
Primas y Gastos de Seguros de Personas	50,702.02	
Primas y Gastos de Seguros de Bienes	4,538.36	
Mantenimiento y Reparación Pagados x Anticipado	2,346.34	
Mantenimiento y Reparaciones de Vehículos	2,346.34	
Derechos de Propiedad Intangible	20,114.22	
Derechos de Propiedad Intelectual	20,114.22	
Amortizaciones Acumuladas	(9,443.48)	
Amortizaciones Acumuladas	(1,235.53)	
Primas y Gastos de Seguros de Bienes	(207.40)	
Primas y Gastos de Seguros de Personas	(2,317.10)	
Derechos de Propiedad Intelectual	(5,683.45)	
Inversiones en Existencias		22,491.82
Existencias Institucionales	22,491.82	
Productos Alimenticios Agropecuarios y Forestales	89.61	
Productos Alimenticios para Personas	89.61	
Materiales de Oficina, Productos de Papel e Impresos	7,039.71	
Productos de Papel y Cartón	3,181.48	
Materiales de Oficina	830.21	
Libros, Textos, Útiles de Enseñanza y Publicaciones	3,028.02	
Productos Químicos, Combustibles y Lubricantes	11,615.85	
Productos Farmacéuticos y Medicinales	1,445.85	
Combustibles y Lubricantes	10,170.00	
Materiales de Uso o Consumo	3,623.47	
Materiales Informáticos	3,623.47	
Bienes de Uso y Consumo Diversos	123.18	
Bienes de Uso y Consumo Diversos	123.18	
Inversiones en Bienes de Uso		168,959.84
Bienes Depreciables	168,959.84	



(EN DOLARES)

Institucional

RECURSOS	Parcial	Total
Equipo de Transporte, Tracción y Elevación	142,108.46	
Vehículos de Transporte	142,108.46	
Maquinaria, Equipo y Mobiliario Diverso	314,910.06	
Mobiliarios	12,278.35	
Maquinarias y Equipos	58,951.41	
Equipos Informáticos	236,420.80	
Bienes Muebles Diversos	7,259.50	
Depreciación Acumulada	(288,058.68)	
Equipo de Transporte, Tracción y Elevación	(67,805.51)	
Maquinaria, Equipo y Mobiliario Diverso	(220,253.17)	
Costos Acumulados de la Inversión	25,644.64	
COSTOS ACUMULADOS DE LA INVERSION	25,644.64	
Aplicación Inversiones Públicas	(25,644.64)	
Aplicación Inversiones Públicas	(25,644.64)	
TOTAL RECURSOS		615,041.46


Institucional

OBLIGACIONES	Parcial	Total
Deuda Corriente		7,819.26
Depósitos de Terceros	7,819.26	
Depósitos Ajenos	7,819.26	
Embargos Judiciales	7,800.00	
Tesoro Público	19.26	
Financiamiento de Terceros		341,247.72
Acreeedores Financieros	341,247.72	
Acreeedores Monetarios por Pagar	341,247.72	
Acreeedores Monetarios por Pagar	341,247.72	
Patrimonio Estatal		264,709.12
Patrimonio	264,709.12	
Donaciones y Legados Bienes Corporales	48,393.90	
Donaciones y Legados Bienes Corporales	48,393.90	
Resultado Ejercicios Anteriores	197,356.55	
Resultado Ejercicios Anteriores	(99,119.00)	
Resultado Ejercicio 2006	251,311.51	
Resultado Ejercicio 2007	180,628.71	
Resultado Ejercicio 2008	(848,252.12)	
Resultado Ejercicio 2009	8,157.81	
Resultado Ejercicio 2010	625,382.95	
Resultado Ejercicio 2011	96,723.48	
Resultado Ejercicio 2012	(66,646.58)	
Resultado Ejercicio 2013	44,116.16	
Resultados Ejercicio 2014	89,292.82	
Resultado Ejercicio 2015	(41,575.58)	
Resultados Ejercicio 2016	(2,389.35)	
Resultado Ejercicio 2017	856.78	
Resultados Ejercicio 2018	(19,371.94)	
Resultados Ejercicio 2019	(21,759.10)	
Resultado Ejercicio Corriente	18,958.67	
Resultado Ejercicio Corriente	18,958.67	

Institucional

OBLIGACIONES	Parcial	Total
RESULTADO DEL EJERCICIO	1,265.36	1,265.36
TOTAL OBLIGACIONES		615,041.46

F.



JEFE UFI

Ana Luz Torres de Pienetz



F.



CONTADOR

Licda. Gloria Concepción Montes Valencia





Organismo Promotor de Exportaciones e Inversiones de El Salvador (PROESA)
ESTADO DE RENDIMIENTO ECONOMICO Comparativo Anual
Del 1 de Enero al 31 de Diciembre (Definitivo) del 2020
(EN DOLARES)

21/01/2021

Pag. 1 de 3

Institucional

GASTOS DE GESTION	CORRIENTE	ANTERIOR	INGRESOS DE GESTION	CORRIENTE	ANTERIOR
Gastos de Inversiones Públicas	25,644.64	11,546.64	Ingresos por Transferencias Corrientes Recibidas	0.00	0.00
Proyectos Privativos y Uso Público Diversos	25,644.64	11,546.64	Transferencias Corrientes del Sector Público	0.00	0.00
Proyectos Privativos y Uso Público Diversos	25,644.64	11,546.64	Presidencia de la República	0.00	0.00
Gastos en Personal	0.00	0.00	Ingresos por Transferencias de Capital Recibidas	26,910.00	11,960.00
Remuneraciones Personal Eventual	0.00	0.00	Transferencias de Capital del Sector Externo	26,910.00	11,960.00
Sueldos	0.00	0.00	De Organismos Multilaterales	26,910.00	11,960.00
Aguinaldos	0.00	0.00	SUB TOTAL INGRESOS	26,910.00	11,960.00
Beneficios Adicionales	0.00	0.00			
Contrib. Patronales a Inst. de Seguridad Social Pública	0.00	0.00			
Por Remuneraciones Eventuales	0.00	0.00			
Contrib. Patronales a Inst de Seguridad Social Privadas	0.00	0.00			
Por Remuneraciones Eventuales	0.00	0.00			
Indemnizaciones	0.00	0.00			
Al Personal de Servicios Eventuales	0.00	0.00			
Gastos en Bienes de Consumo y Servicios	0.00	0.00			
Productos Alimenticios, Agropecuarios y Forestales	0.00	0.00			
Productos Alimenticios para Personas	0.00	0.00			
Productos Textiles y Vestuarios	0.00	0.00			
Productos Textiles y Vestuarios	0.00	0.00			
Materiales de Oficina, Productos de Papel e Impresos	0.00	0.00			
Productos de Papel y Cartón	0.00	0.00			
Materiales de Oficina	0.00	0.00			
Libros, Textos, Útiles de Enseñanza y Publicaciones	0.00	0.00			
Productos de Cuero y Caucho	0.00	0.00			
Llantas y Neumáticos	0.00	0.00			
Productos Químicos, Combustibles y Lubricantes	0.00	0.00			
Productos Químicos	0.00	0.00			
Productos Farmacéuticos y Medicinales	0.00	0.00			
Combustibles y Lubricantes	0.00	0.00			
Materiales de Uso o Consumo	0.00	0.00			
Materiales Informáticos	0.00	0.00			
Materiales Eléctricos	0.00	0.00			
Bienes de Uso y Consumo Diverso	0.00	0.00			
Herramientas, Repuestos y Accesorios	0.00	0.00			
Bienes de Uso y Consumo Diversos	0.00	0.00			
Servicios Básicos	0.00	0.00			



Organismo Promotor de Exportaciones e Inversiones de El Salvador (PROESA)
ESTADO DE RENDIMIENTO ECONOMICO Comparativo Anual
Del 1 de Enero al 31 de Diciembre (Definitivo) del 2020
(EN DOLARES)

21/01/2021

Pag. 2 de 3

Institucional

GASTOS DE GESTION	CORRIENTE	ANTERIOR
Servicios de Energía Eléctrica	0.00	0.00
Servicios de Agua	0.00	0.00
Servicios de Telecomunicaciones	0.00	0.00
Servicios de Correos	0.00	0.00
Mantenimiento y Reparación	0.00	0.00
Mantenimientos y Reparaciones de Bienes Muebles	0.00	0.00
Mantenimientos y Reparaciones de Vehículos	0.00	0.00
Servicios Comerciales	0.00	0.00
Transportes, Fletes y Almacenamientos	0.00	0.00
Servicios de Publicidad	0.00	0.00
Servicios de Vigilancia	0.00	0.00
Servicios de Limpiezas y Fumigaciones	0.00	0.00
Servicios de Lavanderías y Planchado	0.00	0.00
Impresiones, Publicaciones y Reproducciones	0.00	0.00
Otros Servicios y Arrendamientos Diversos	0.00	0.00
Atenciones Oficiales	0.00	0.00
Servicios Generales y Arrendamientos Diversos	0.00	0.00
Arrendamientos y Derechos	0.00	0.00
De Bienes Inmuebles	0.00	0.00
De Bienes Intangibles	0.00	0.00
Pasajes y Viáticos	0.00	0.00
Pasajes al Interior	0.00	0.00
Pasajes al Exterior	0.00	0.00
Viáticos por Comisión Interna	0.00	0.00
Viáticos por Comisión Externa	0.00	0.00
Servicios Técnicos y Profesionales	0.00	0.00
Servicios de Contabilidad y Auditoría	0.00	0.00
Servicios de Capacitación	0.00	0.00
Desarrollos Informáticos	0.00	0.00
Consultorías, Estudios e Investigaciones Diversas	0.00	0.00
Gastos en Bienes Capitalizables	0.00	0.00
Maquinaria, Equipo y Mobiliario Diverso	0.00	0.00
Mobiliarios	0.00	0.00
Equipos Informáticos	0.00	0.00
Maquinarias y Equipos	0.00	0.00
Bienes Muebles Diversos	0.00	0.00
Gastos en Activos Intangibles	0.00	0.00

Institucional

GASTOS DE GESTION	CORRIENTE	ANTERIOR
Derechos de Propiedad Intelectual	0.00	0.00
Gastos Financieros y Otros	0.00	0.00
Primas y Gastos por Seguros y Comisiones Bancarias	0.00	0.00
Primas y Gastos de Seguros de Personas	0.00	0.00
Impuestos, Tasas y Derechos	0.00	0.00
Impuestos, Tasas y Derechos Diversos	0.00	0.00
Costos de Ventas y Cargos Calculados	0.00	0.00
Gastos por Descargo de Bienes de Larga Duración	0.00	0.00
Gastos por Descargo de Bienes de Larga Duración	0.00	0.00
Amortización de Inversiones Intangibles	0.00	0.00
Amortización de Inversiones Intangibles	0.00	0.00
Depreciación de Bienes de Uso	0.00	0.00
Depreciación de Bienes de Uso	0.00	0.00
Gastos de Actualizaciones y Ajustes	0.00	0.00
Gastos por Pérdidas o Daños de Bienes de Uso	0.00	0.00
Gastos por Pérdidas o Daños de Bienes de Uso	0.00	0.00
SUB TOTAL GASTOS	25,644.64	11,546.64
RESULTADO DEL EJERCICIO	1,265.36	413.36
TOTAL DE GASTOS DE GESTION	26,910.00	11,960.00

F. 
 JEFE UFI

Ana Luz Torres de Pleitez



F. 
 CONTADOR
 Gladys Concerria Montes Valencia



Institucional

ESTRUCTURA	CORRIENTE	ANTERIOR
DISPONIBILIDADES INICIALES	84,144.40	28,964.25
DISPONIBILIDADES INICIALES	84,144.40	28,964.25
RESULTADO OPERACIONAL NETO	(28,018.95)	38,624.78
FUENTES OPERACIONALES	3,055,983.62	3,219,628.65
USOS OPERACIONALES	3,084,002.57	3,181,003.87
RESULTADO NO OPERACIONAL NETO	(9,927.87)	16,555.37
FUENTES NO OPERACIONALES	63,577.60	25,841.62
USOS NO OPERACIONALES	73,505.47	9,286.25
DISPONIBILIDAD FINAL	46,197.58	84,144.40

F. 
JEFE UFI



F. 
CONTADOR

Licda. Gloria Concepción Montes Valencia

Ana Luz Torres de Pleitez

FLUJO DE FONDOS -COMPOSICION-

Del 1 de Enero al 31 de Diciembre (Definitivo) del 2020

(EN DOLARES)

Institucional

FUENTES	CORRIENTE	ANTERIOR	USOS	CORRIENTE	ANTERIOR
OPERACIONAL	3,055,983.62	3,219,628.65	OPERACIONAL	3,084,002.57	3,181,003.87
D.M. x Transferencias Corrientes Recibidas	2,813,513.99	2,901,372.28	A. M. x Remuneraciones	2,186,659.28	2,236,349.66
D.M. x Transferencias de Capital Recibidas	14,950.00	11,960.00	A.M. x Adquisiciones de Bienes y Servicios	565,320.50	582,440.80
D.M. x Operaciones de Ejercicios Anteriores	227,519.63	306,296.37	A.M. x Gastos Financieros y Otros	1,140.12	634.29
NO OPERACIONAL	63,577.60	25,841.62	A.M. x Inversiones en Activos Fijos	37,379.13	27,510.26
Anticipos a Empleados	5,000.00	0.00	A.M. x Operaciones de Ejercicios Anteriores	293,503.54	334,068.86
Depósitos Ajenos	58,577.60	25,841.62	NO OPERACIONAL	73,505.47	9,286.25
DISMINUCION NETA DE DISPONIBILIDADES	37,946.82		Anticipos a Empleados	5,000.00	0.00
- TOTAL FUENTES -	3,157,508.04	3,245,470.27	Depósitos Ajenos	68,505.47	9,286.25
			AUMENTO NETO DE DISPONIBILIDADES		
			- TOTAL USOS -	3,157,508.04	3,245,470.27

ESTADO DE EJECUCION PRESUPUESTARIA DE EGRESOS

Reporte Acumulado Del 1 de Enero al 31 de Diciembre (Definitivo) del 2020

(EN DOLARES)

Institucional

CODIGO	CONCEPTO	CREDITO PRESUPUESTARIO	DEVENGADO	SALDO PRESUPUESTARIO
51	Remuneraciones	2,312,267.00	2,312,242.32	24.68
512	Remuneraciones Eventuales	2,067,061.76	2,067,037.39	24.37
51201	Sueldos	1,807,834.51	1,807,831.46	3.05
51203	Aguinaldos	151,892.45	151,871.13	21.32
51207	Beneficios Adicionales	107,334.80	107,334.80	0.00
514	Contribuciones Patronales a Inst de Seg Social Públicas	67,418.24	67,418.24	0.00
51402	Por Remuneraciones Eventuales	67,418.24	67,418.24	0.00
515	Contribuciones Patronales a Inst de Seg Social Privadas	135,175.74	135,175.43	0.31
51502	Por Remuneraciones Eventuales	135,175.74	135,175.43	0.31
517	Indemnizaciones	42,611.26	42,611.26	0.00
51702	Al Personal de Servicios Eventuales	42,611.26	42,611.26	0.00
54	Adquisiciones de Bienes y Servicios	724,582.41	686,179.24	38,403.17
541	Bienes de Uso y Consumo	41,922.70	36,561.20	5,361.50
54101	Productos Alimenticios para Personas	430.42	430.42	0.00
54104	Productos Textiles y Vestuarios	1,890.00	0.00	1,890.00
54105	Productos de Papel y Cartón	5,300.73	5,254.63	46.10
54108	Productos Farmacéuticos y Medicinales	8,735.18	8,666.36	68.82
54109	Llantas y Neumáticos	1,192.47	1,192.47	0.00
54110	Combustibles y Lubricantes	13,255.44	11,111.60	2,143.84
54114	Materiales de Oficina	306.83	306.83	0.00
54115	Materiales Informáticos	849.29	111.86	737.43
54116	Libros , Textos, Utiles de Enseñanza y Publicaciones	2,815.52	2,815.52	0.00
54119	Materiales Eléctricos	221.95	221.95	0.00
54199	Bienes de Uso y Consumo Diversos	6,924.87	6,449.56	475.31
542	Servicios Básicos	51,060.62	48,812.26	2,248.36
54201	Servicios de Energía Eléctrica	27,696.12	27,696.12	0.00
54202	Servicios de Agua	282.92	282.92	0.00
54203	Servicios de Telecomunicaciones	22,995.02	20,746.66	2,248.36
54204	Servicios de Correos	86.56	86.56	0.00
543	Servicios Generales y Arrendamientos	530,792.08	511,822.63	18,969.45
54301	Mantenimientos y Reparaciones de Bienes Muebles	17,143.34	16,987.32	156.02
54302	Mantenimientos y Reparaciones de Vehículos	3,302.50	3,302.50	0.00
54304	Transportes, Fletes y Almacenamientos	2,500.00	2,500.00	0.00
54305	Servicios de Publicidad	8,800.07	6,000.00	2,800.07
54307	Servicios de Limpiezas y Fumigaciones	12,584.19	12,584.19	0.00
54308	Servicios de Lavanderías y Planchado	76.00	76.00	0.00
54313	Impresiones, Publicaciones y Reproducciones	7,286.99	5,673.51	1,613.48

ORGANISMO PROMOTOR DE EXPORTACIONES E INVERSIONES DE EL SALVADOR (PROESA)
ESTADO DE EJECUCION PRESUPUESTARIA DE EGRESOS
Reporte Acumulado Del 1 de Enero al 31 de Diciembre (Definitivo) del 2020
(EN DOLARES)
Institucional

CODIGO	CONCEPTO	CREDITO PRESUPUESTARIO	DEVENGADO	SALDO PRESUPUESTARIO
54314	Atenciones Oficiales	5,956.31	1,984.66	3,971.65
54317	Arrendamiento de Bienes Inmuebles	243,062.88	243,062.88	0.00
54318	Arrendamiento por el uso de Bienes Intangibles	65,925.00	65,806.84	118.16
54399	Servicios Generales y Arrendamientos Diversos	164,154.80	153,844.73	10,310.07
544	Pasajes y Viáticos	22,212.02	21,886.21	325.81
54401	Pasajes al Interior	350.00	350.00	0.00
54402	Pasajes al Exterior	4,751.58	4,751.58	0.00
54403	Viáticos por Comisión Interna	9,071.14	9,070.63	0.51
54404	Viáticos por Comisión Externa	8,039.30	7,714.00	325.30
545	Consultorías, Estudios e Investigaciones	78,594.99	67,096.94	11,498.05
54504	Servicios de Contabilidad y Auditoría	3,500.00	3,400.00	100.00
54505	Servicios de Capacitación	26,685.36	25,952.00	733.36
54507	Desarrollos Informáticos	8,254.13	8,176.94	77.19
54599	Consultorías, Estudios e Investigaciones Diversas	40,155.50	29,568.00	10,587.50
55	Gastos Financieros y Otros	56,790.00	56,439.99	350.01
555	Impuestos, Tasas y Derechos	790.00	464.86	325.14
55599	Impuestos, Tasas y Derechos Diversos	790.00	464.86	325.14
556	Seguros, Comisiones y Gastos Bancarios	56,000.00	55,975.13	24.87
55601	Primas y Gastos de Seguros de Personas	51,423.68	51,423.68	0.00
55602	Primas y Gastos de Seguros de Bienes	4,576.32	4,551.45	24.87
61	Inversiones en Activos Fijos	77,128.59	76,885.20	243.39
611	Bienes Muebles	39,483.19	39,388.15	95.04
61101	Mobiliarios	139.99	139.99	0.00
61102	Maquinarias y Equipos	4,254.03	4,158.99	95.04
61104	Equipos Informáticos	34,827.33	34,827.33	0.00
61199	Bienes Muebles Diversos	261.84	261.84	0.00
614	Intangibles	37,645.40	37,497.05	148.35

ORGANISMO PROMOTOR DE EXPORTACIONES E INVERSIONES DE EL SALVADOR (PROESA)


ESTADO DE EJECUCION PRESUPUESTARIA DE EGRESOS

Reporte Acumulado Del 1 de Enero al 31 de Diciembre (Definitivo) del 2020
(EN DOLARES)

Institucional

CODIGO	CONCEPTO	CREDITO PRESUPUESTARIO	DEVENGADO	SALDO PRESUPUESTARIO
61403	Derechos de Propiedad Intelectual	37,645.40	37,497.05	148.35
Total Rubro		3,170,768.00	3,131,746.75	39,021.25
Total Cuenta		3,170,768.00	3,131,746.75	39,021.25
Total Especifico		3,170,768.00	3,131,746.75	39,021.25

F.



JEFE UFI



Ana Luz Torres de Pleitez

F.



CONTADOR

Cinda Gloria Concepción Montes Valencia


ESTADO DE EJECUCION PRESUPUESTARIA DE INGRESOS
Reporte Acumulado Del 1 de Enero al 31 de Diciembre (Definitivo) del 2020
(EN DOLARES)

Institucional

Unidad Financiera : 01 Unidad Financiera Institucional

CODIGO	CONCEPTO	PRESUPUESTO	DEVENGADO	SALDO PRESUPUESTARIO
16	TRANSFERENCIAS CORRIENTES	3,156,670.00	3,117,648.75	39,021.25
162	Transferencias Corrientes del Sector Público	3,156,670.00	3,117,648.75	39,021.25
1620500	Presidencia de la República	3,156,670.00	3,117,648.75	39,021.25
22	TRANSFERENCIAS DE CAPITAL	14,950.00	14,950.00	0.00
224	Transferencias de Capital del Sector Externo	14,950.00	14,950.00	0.00
22404	De Organismos Multilaterales	14,950.00	14,950.00	0.00
Total Rubro		3,171,620.00	3,132,598.75	39,021.25
Total Cuenta		3,171,620.00	3,132,598.75	39,021.25
Total Especifico		3,171,620.00	3,132,598.75	39,021.25

F.



JEFE UFI



Ana Luz Torres de Pleitez

F.



CONTADOR

Lidia Gloria Concepción Montes Valencia

